

AGRÁRPIACI JELENTÉSEK

**ÉLŐ ÁLLAT ÉS
HÚS**

XXV. évfolyam • 17. szám • 2022

ÉLŐÁLLAT ÉS HÚS
XXV. évfolyam • 17. szám • 2022
2022. augusztus 30.

Megjelenik kéthetente

Felelős szerkesztő
Dr. Stummer Ildikó

Szerző
Németh Klaudia
nemeth.klaudia@aki.gov.hu



1093 Budapest, Zsil utca 3–5.
Telefon: +36 1 217 1011
Fax: +36 1 217 8111
www.aki.gov.hu
aki@aki.gov.hu

A kiadvány az Agrárközgazdasági Intézet
által üzemeltetett Piaci Árinformációs Rendszer
adatai alapján készül.



Friss adatokért kérjük látogasson el a
[PÁIR lekérdezhető adatok](#) felületre.

ISSN 1418 2130

A kiadványokkal kapcsolatban részletes
felvilágosítást ad:
Publikációs Csoport – publikacio@aki.gov.hu
Telefon: +36 70 501 1156

Tartalomjegyzék

Összefoglaló _____	3
Summary _____	3
Piaci jelentés _____	4
Világ _____	4
Európai Unió _____	4
Magyarország _____	4
Ábrák, táblázatok _____	5
Sertés _____	5
Szarvasmarha _____	13
Bárány _____	18
Nemzetközi előrevetítések _____	21



Összefoglaló

. Az AKI PÁIR adatai szerint a hazai termelésű vágósertés termelői ára áfa és szállítási költség nélkül 745 forint/kilogramm hasított meleg súly volt 2022 júliusában, ami 47 százalékos emelkedést jelentett az egy évvel korábbi átlagárhoz képest. A darabolt sertéshús (karaj, tarja, comb) feldolgozói értékesítési ára 46 százalékkal volt magasabb ugyanebben az összehasonlításban.

Summary

According to AKI PÁIR, the producer price of domestically produced slaughter pigs (excluding VAT and transport costs) was HUF 745/kilogram carcass weight in July 2022, which was 47 per cent increase compared to the average price in July 2021. The processing sales price of cut pork (loin, ribs, thighs) increased by 46 per cent in June 2022 compared to the same month in 2021.

Piaci jelentés

Világ

Brazíliában a szarvasmarha ára brazil reálban kifejezve 2 százalékkal nőtt 2022 júliusában az előző év azonos hónapjának átlagárához képest. A Brazil Marhahúsexportőrök Szövetségének (ABIEC) adatai szerint Brazília marhahúskivitele 887 ezer tonna volt 2022 január–májusában, ami 25 százalékos emelkedést jelent az egy évvel korábbihoz képest. Kínába 437 ezer tonna brazil marhahús került, ami 38 százalékkal több a 2021. január–májusi volumennél.

Az Amerikai Egyesült Államok agrárminisztériumának (USDA) augusztusi elemzése szerint az USA sertéshústermelése 1 százalékkal mérséklődhet 2022 harmadik negyedében a 2021 július–augusztusában előállított mennyiséghez viszonyítva. Az USDA szakértői a hízósertés termelői árának 11 százalékos emelkedésére számítanak a vizsgált összehasonlításban. A belső fogyasztás közel 1 százalékkal csökkenhet, ugyanakkor 1,6 százalékkal több sertéshúst értékesíthetnek a nemzetközi piacon 2022 július–augusztusában, mint egy évvel korábban. Az USA élősertés-importja 5 százalékkal lehet kevesebb, míg sertéshús-behozatala 25 százalékkal bővíthet a jelzett időszakban. Az USA sertéshústermelése 3 százalékkal mérséklődött 2022 január–júliusában a 2021. január–júliusi volumenhez képest. A vágások száma 4 százalékkal csökkent, ugyanakkor a vágóhidakra kerülő sertések élősúlya 1 százalékkal emelkedett a megfigyelt időszakban. Az USDA adatai szerint az Egyesült Államokban a sertés ára 2,50 dollár (USD)/kilogramm hasított hideg súly volt 2022 júliusában, ami 3,6 százalékos növekedést jelent az egy évvel korábbihoz képest. Brazíliában a sertés ára (9,79 brazil reál/kilogramm hasított hideg súly) 3 százalékkal emelkedett a megfigyelt időszakban.

Európai Unió

Az Európai Bizottság adatai szerint az Európai Unió 29 százalékkal kevesebb, 2,22 millió tonna (friss, fagyasztott és feldolgozott) sertéshúst értékesített a nemzetközi piacon 2022 január–májusában, mint egy évvel korábban. Az export 25 százaléka Kínába irányult (568 ezer tonna), további nagy célpiacok az Egyesült Királyság (361 ezer tonna), illetve Japán (208 ezer tonna) voltak. Az Európai Unióban az „E” kereskedelmi osztályba tartozó sertés vágóhídi belépési ára 1,93 euró/kilogramm hasított hideg súly volt 2022 júliusában, 26 százalékkal nőtt egy év alatt. Az uniós sertéspiactól meghatározó vállalatok és vágóhidak sertésárai átlagosan 46 százalékkal emelkedtek 2022 34. hetében az előző év azonos hetének átlagárához képest. A németországi szerződéses ár, a West Fleisch és a Tönnies felvásárlási ára egyaránt 2,05 euró/kilogramm hasított súly volt a megfigyelt héten. A Vion 2,05, a Danish Crown és a Tican 1,63 euró/kilogramm hasított súly áron vásárolta a sertéseket a 34. héten.

Magyarország

A KSH adatai szerint Magyarország élősertés-kivitele 20 százalékkal 9,7 ezer tonnára, az élősertés-behozatala szintén 20 százalékkal 24 ezer tonnára csökkent 2022 január–májusában a 2021 január–májusi mennyiséghez viszonyítva. A nemzetközi piacon értékesített sertéshús mennyisége 3 százalékkal (64 ezer tonnára), míg értéke 16 százalékkal nőtt a megfigyelt időszakban. A sertéshúsimport volumene 27 százalékkal (68 ezer tonna), értéke 39 százalékkal volt nagyobb. Az AKI PÁIR adatai szerint a hazai termelésű vágósertés termelői ára áfa és szállítási költség nélkül 745 forint/kilogramm hasított meleg súly volt 2022 júliusában, ami 47 százalékos emelkedést jelentett az egy évvel korábbi átlagárához képest. A darabolt sertéshús (karaj, tarja, comb) feldolgozó értékesítési ára 46 százalékkal volt magasabb ugyanebben az összehasonlításban. A KSH adatai szerint a rövidkaraj fogyasztói ára 25 százalékkal, a sertéscombé 3,4 százalékkal nőtt ugyanakkor.

Ábrák, táblázatok

Sertés

1. táblázat: **A vágósertés termelői ára^{a)} Magyarországon**

Megnevezés	Minőségi kategória	Mértékegység	2021. 33. hét	2022. 32. hét	2022. 33. hét	2022. 33. hét/ 2021. 33. hét (százalék)	2022. 33. hét/ 2022. 32. hét (százalék)
Vágósertés, hazai termelésből	E	darab	21 342	22 232	18 945	88,77	85,22
		HUF/kg hasított meleg súly	480,58	729,09	769,01	160,02	105,48
	Valamennyi kategória ^{b)}	darab	48 262	51 138	45 674	94,64	89,32
		HUF/kg hasított meleg súly	480,57	728,60	772,15	160,67	105,98

^{a)} Az ár nem tartalmazza a szállítási költséget.

^{b)} S-P, Nem minősített, M1.

Forrás: AKI PÁIR

2. táblázat: **A vágósertés vágóhídi belépési ára^{a)} Magyarországon**

Megnevezés	Mértékegység	2021. 33. hét	2022. 32. hét	2022. 33. hét	2022. 33. hét/ 2021. 33. hét (százalék)	2022. 33. hét/ 2022. 32. hét (százalék)
Vágósertés, hazai termelésből származó	darab	48 262	51 138	45 674	94,64	89,32
	HUF/kg hasított meleg súly	490,37	738,40	781,95	159,46	105,90
Vágósertés, importból származó	darab	8 273	8 310	8 304	100,37	99,93
	HUF/kg hasított meleg súly	484,75	733,66	766,87	158,20	104,53

^{a)} A sertések termelői ára a vágóhíd kapujában, amely tartalmazza a szállítási költséget is.

Forrás: AKI PÁIR

3. táblázat: **A hizósertéstáp értékesítési ára Magyarországon**

Megnevezés	Mértékegység	2021. július	2022. június	2022. július	2022. július/ 2021. július (százalék)	2022. július/ 2022. június (százalék)
Hizósertéstáp I.	tonna	3 854,16	2 357,31	2 313,68	60,03	98,15
	HUF/tonna	96 375	133 834	140 260	145,54	104,80
Hizósertéstáp II.	tonna	6 407,31	6 272,38	6 209,24	96,91	98,99
	HUF/tonna	84 067	111 882	114 254	135,91	102,12
Hizósertéstáp III.	tonna	–	–	...
	HUF/tonna	–	–	...

... = Adatvédelmi korlátok miatt nem közölhető adat.

Forrás: AKI PÁIR

4. táblázat: **A nyers sertéshúsok feldolgozói értékesítési ára Magyarországon**

Megnevezés	Mértékegység	2021. 33. hét	2022. 32. hét	2022. 33. hét	2022. 33. hét/ 2021. 33. hét (százalék)	2022. 33. hét/ 2022. 32. hét (százalék)
Csontos sertéshús, lehúzott, félben (fej, láb és farok nélkül)	tonna	161,43	233,76	244,99	151,76	104,81
	HUF/kg	756,93	1 063,83	1 107,14	146,27	104,07
Szalonnás és bőrös sertéshús, félben (fejvel, lábbal, farokkal)	tonna	386,05	311,59	296,48	76,80	95,15
	HUF/kg	573,27	862,44	904,54	157,79	104,88
Sertéskaraj, csonttal, szűzpecsenye nélkül	tonna	1,35	3,11	4,60	341,07	148,24
	HUF/kg	997,05	1 253,96	1 299,01	130,28	103,59
Sertéscomb, csont nélkül	tonna	205,83	244,71	282,86	137,42	115,59
	HUF/kg	920,97	1 300,06	1 327,59	144,15	102,12
Sertésstarja, csonttal	tonna	14,82	9,95	10,70	72,18	107,55
	HUF/kg	1 012,41	1 448,43	1 506,55	148,81	104,01
Sertéslapocka	tonna	170,66	175,61	129,33	75,78	73,64
	HUF/kg	838,01	1 194,05	1 255,04	149,76	105,11
Sertésoldalas	tonna	50,77	52,20	27,90	54,94	53,44
	HUF/kg	1 149,46	1 539,54	1 600,76	139,26	103,98
Sertésdagadó	tonna	1,80	2,71	2,65	147,20	97,68
	HUF/kg	1 000,25	1 213,31	1 261,51	126,12	103,97
Más sertéshús csonttal	tonna	257,96	243,85	241,23	93,51	98,93
	HUF/kg	627,28	874,20	964,67	153,79	110,35
Más sertéshús csont nélkül	tonna	836,24	682,11	759,25	90,79	111,31
	HUF/kg	754,54	945,59	1 041,76	138,07	110,17
Darált sertéshús	tonna	168,66
	HUF/kg	1 458,71

... = Adatvédelmi korlátok miatt nem közölhető adat.

Forrás: AKI PÁIR

5. táblázat: **A nyers sertéshúsok (friss) és a darálthús (friss) kiskereskedelmi beszerzési ára Magyarországon**

Megnevezés	Kiszerezés	Mértékegység	2021. 33. hét	2022. 32. hét	2022. 33. hét	2022. 33. hét/ 2021. 33. hét (százalék)	2022. 33. hét/ 2022. 32. hét (százalék)
Sertéscomb csont nélkül	lédig	tonna	172,63	152,32	206,80	119,79	135,76
		HUF/kg	941,34	1 321,80	1 348,73	143,28	102,04
	tálcás (500 gramm)	tonna	1,78	4,85	4,87	274,44	100,45
		HUF/kg	1 371,29	1 905,58	1 906,24	139,01	100,03
	vákuumos	tonna	82,55	119,86	139,63	169,15	116,49
		HUF/kg	989,79	1 467,29	1 463,67	147,88	99,75
Sertéslapocka	lédig	tonna	150,00	173,25	110,95	73,97	64,04
		HUF/kg	942,21	1 295,64	1 297,37	137,69	100,13
	tálcás (500 gramm)	tonna	1,20	3,61	1,20	100,04	33,34
		HUF/kg	1 336,28	1 763,26	1 696,77	126,98	96,23
	vákuumos	tonna	66,62	78,14	62,16	93,31	79,55
		HUF/kg	984,52	1 335,50	1 353,57	137,48	101,35
Sertéskaraj csonttal, szűzpecsenye nélkül	lédig	tonna	4,42	3,77	5,08	114,84	134,82
		HUF/kg	983,80	1 430,73	1 412,95	143,62	98,76
	tálcás (500 gramm)	tonna
		HUF/kg
	vákuumos	tonna	0,76	0,75	2,90	380,97	388,62
		HUF/kg	962,27	1 366,04	1 342,33	139,50	98,26
Sertésstarja csonttal	lédig	tonna	34,85	28,17	47,06	135,03	167,07
		HUF/kg	1 118,28	1 441,85	1 386,85	124,02	96,19
	tálcás (500 gramm)	tonna
		HUF/kg
	vákuumos	tonna	4,91	2,62	2,40	48,94	91,54
		HUF/kg	1 127,95	1 446,11	1 478,66	131,09	102,25
Sertésoldalas	lédig	tonna	21,28	38,38	20,04	94,20	52,23
		HUF/kg	1 054,94	1 523,52	1 601,31	151,79	105,11
	tálcás (500 gramm)	tonna	0,59
		HUF/kg	1 384,95
	vákuumos	tonna	14,60	21,27	12,03	82,42	56,58
		HUF/kg	1 299,60	1 746,18	1 759,55	135,39	100,77
Sertésdagadó	lédig	tonna	2,14	2,22	2,23	104,25	100,50
		HUF/kg	885,24	1 225,31	1 251,94	141,42	102,17
	tálcás (500 gramm)	tonna
		HUF/kg
	vákuumos	tonna	0,31	0,48	0,27	87,82	56,49
		HUF/kg	1 136,91	1 239,51	1 412,73	124,26	113,98
Sertés darálthús	tonna	190,37	188,15	216,25	113,59	114,93	
	HUF/kg	960,53	1 394,94	1 371,07	142,74	98,29	

... = Adatvédelmi korlátok miatt nem közölhető adat.

Forrás: AKI PÁIR

6. táblázat: **A vágósertés („E” minőségi kategória) vágóhídi belépési ára^{a)} az Európai Unióban**

HUF/kg hasított hideg súly

	2021. 33. hét	2022. 32. hét	2022. 33. hét	2022. 33. hét/ 2021. 33. hét (százalék)	2022. 33. hét/ 2022. 32. hét (százalék)
Magyarország	500	754	795	158,88	105,40
Belgium	441	675	732	166,25	108,50
Bulgária	636	807	830	130,45	102,80
Csehország	489	733	763	156,05	104,16
Dánia	500	684	712	142,41	103,98
Németország	492	785	831	168,96	105,88
Észtország	523	718	738	141,11	102,69
Görögország	–	–	–	–	–
Spanyolország	545	825	844	154,89	102,36
Franciaország	517	803	836	161,83	104,22
Horvátország	521	745	793	152,40	106,41
Írország	546	776	–	–	–
Olaszország	–	–	–	–	–
Ciprus	692	905	920	132,99	101,67
Lettország	550	763	846	153,87	110,82
Litvánia	525	744	808	153,71	108,59
Luxemburg	488	746	796	163,10	106,79
Hollandia	450	686	722	160,46	105,22
Ausztria	571	835	876	153,43	104,96
Lengyelország	511	796	838	163,97	105,33
Portugália	555	895	919	165,52	102,73
Románia	486	833	882	181,74	105,92
Szlovénia	602	833	875	145,38	105,04
Szlovákia	492	760	799	162,49	105,20
Finnország	560	853	889	158,78	104,21
Svédország	687	954	961	139,97	100,79
EU	510	782	818	160,62	104,68

^{a)} Az ár tartalmazza a szállítási költséget is.

Megjegyzés: Átszámítva az MNB hivatalos középárfolyamán 1 euró = 2021. 33. hét: 351,60 forint, 2022. 32. hét: 395,32 forint, 2022. 33. hét: 404,03 forint.

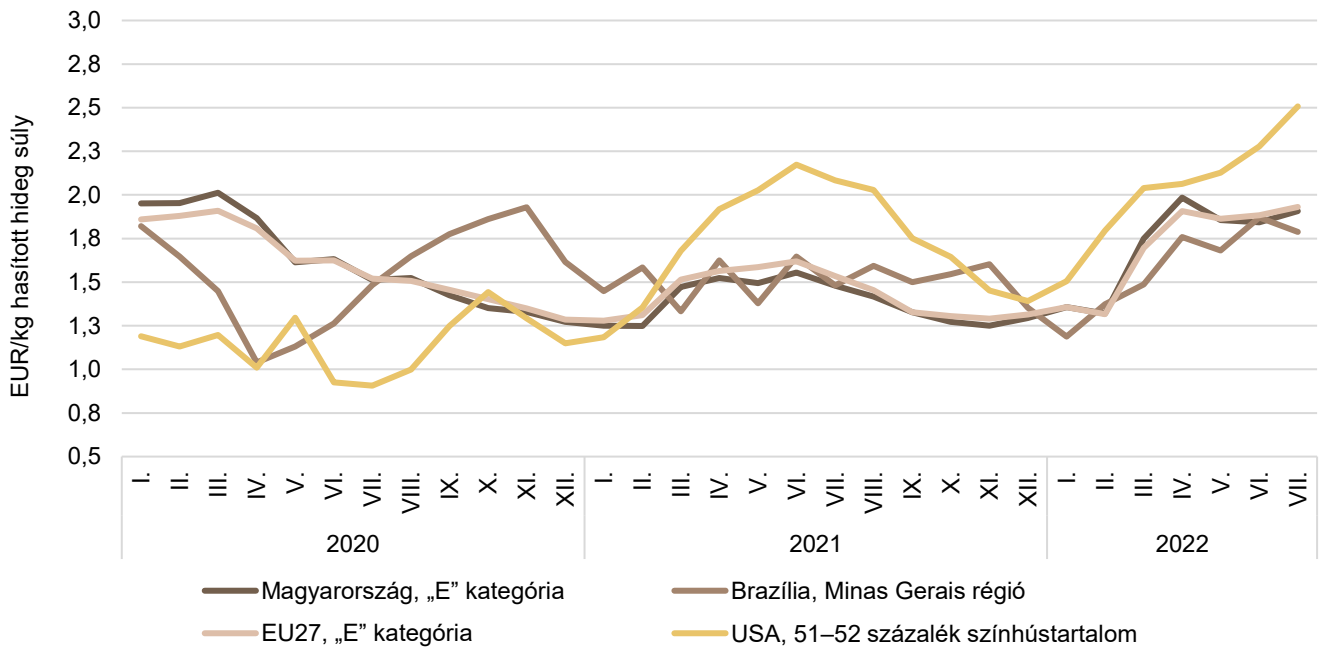
Forrás: Európai Bizottság, AKI PÁIR

7. táblázat: **A vágósertés termelői ára az EU néhány tagországában**

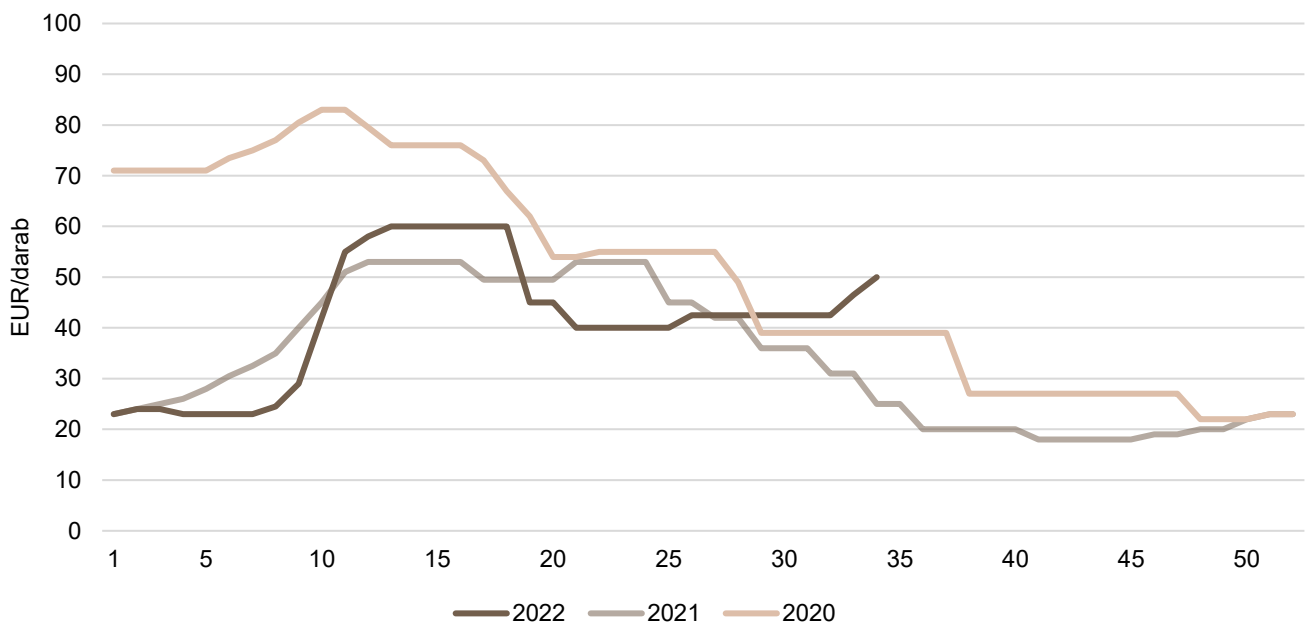
EUR/kg hasított súly

	2022. 30. hét	2022. 31. hét	2022. 32. hét	2022. 33. hét	2022. 34. hét
Vion (Hollandia)	1,90	1,91	1,95	2,01	2,05
Compezo (Hollandia)	1,65	1,65	1,70	1,76	1,80
Németország (szerződéses ár)	1,85	1,85	1,93	2,00	2,05
Tönnies (Németország)	1,85	1,85	1,93	2,00	2,05
West Fleisch (Németország)	1,85	1,85	1,93	2,00	2,05
Danish Crown (Dánia)	1,52	1,54	1,55	1,59	1,63
Tican (Dánia)	1,52	1,54	1,55	1,59	1,63

Forrás: Schuttert, Danish Crown, Tican, MPB

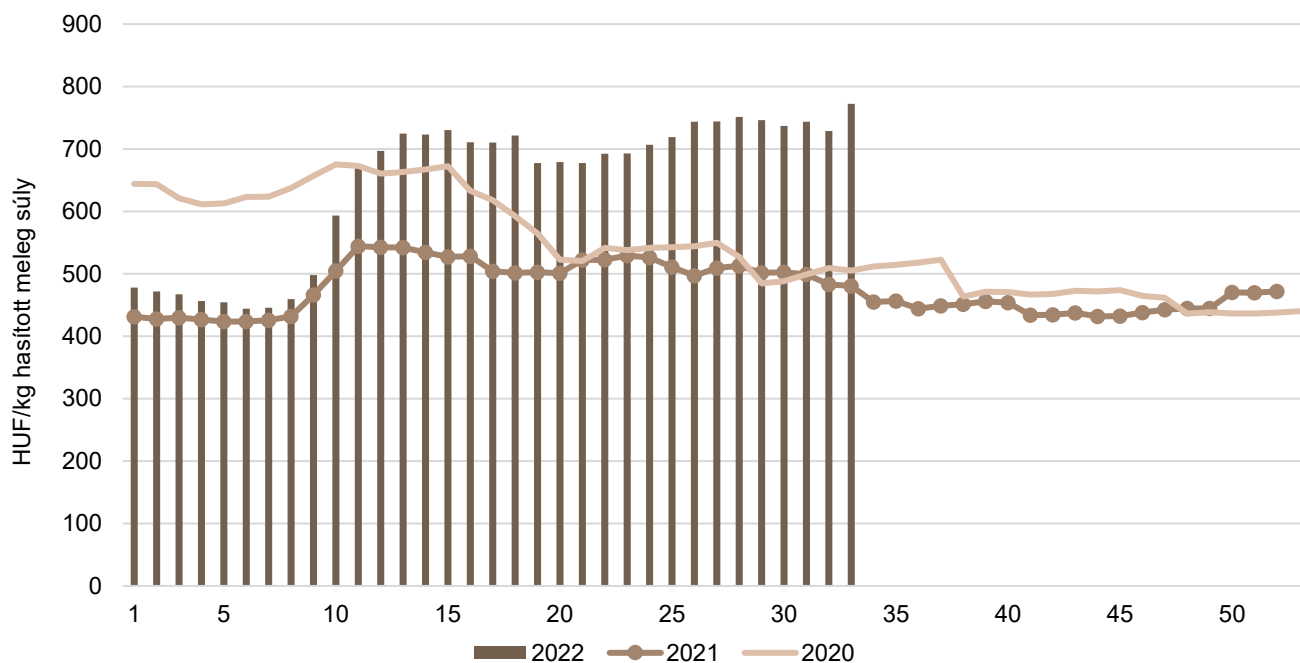
1. ábra: **A sertés havi világsi árá (2020–2022)**

Forrás: USDA, Európai Bizottság, MPB, AKI PÁIR

2. ábra: **A malac ára (Nord–West, 25 kg) Németországban (2020–2022)**

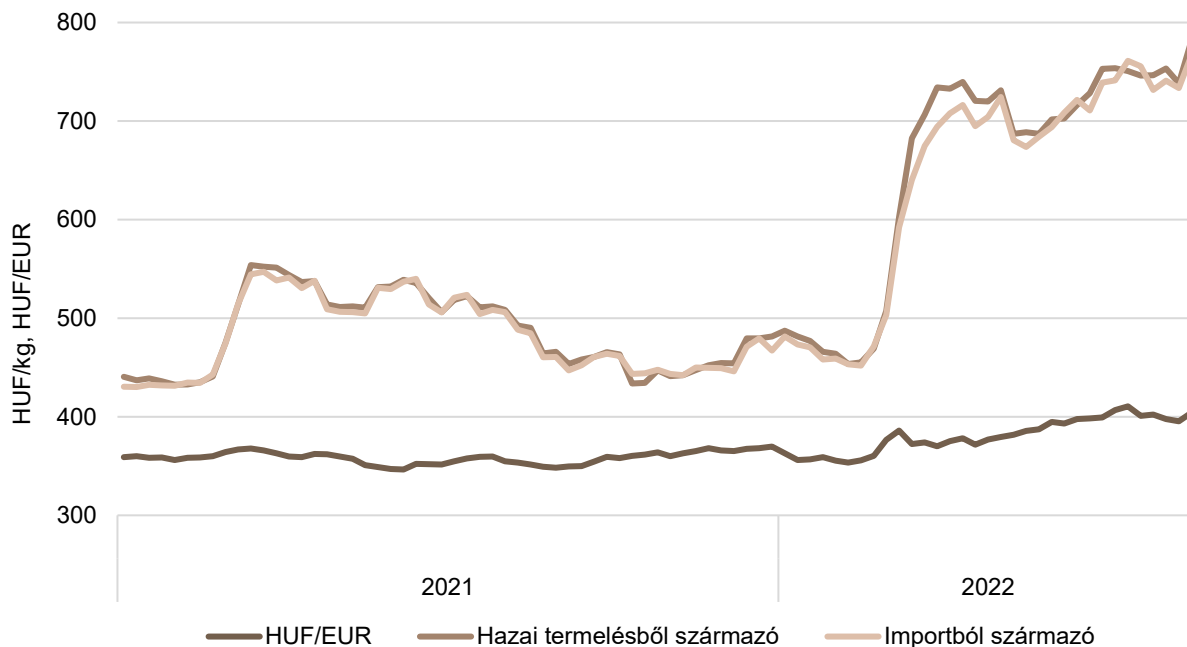
Forrás: VAEX

3. ábra: **A hazai termelésből származó vágósertés^{a)} heti termelői ára Magyarországon (2020–2022)**

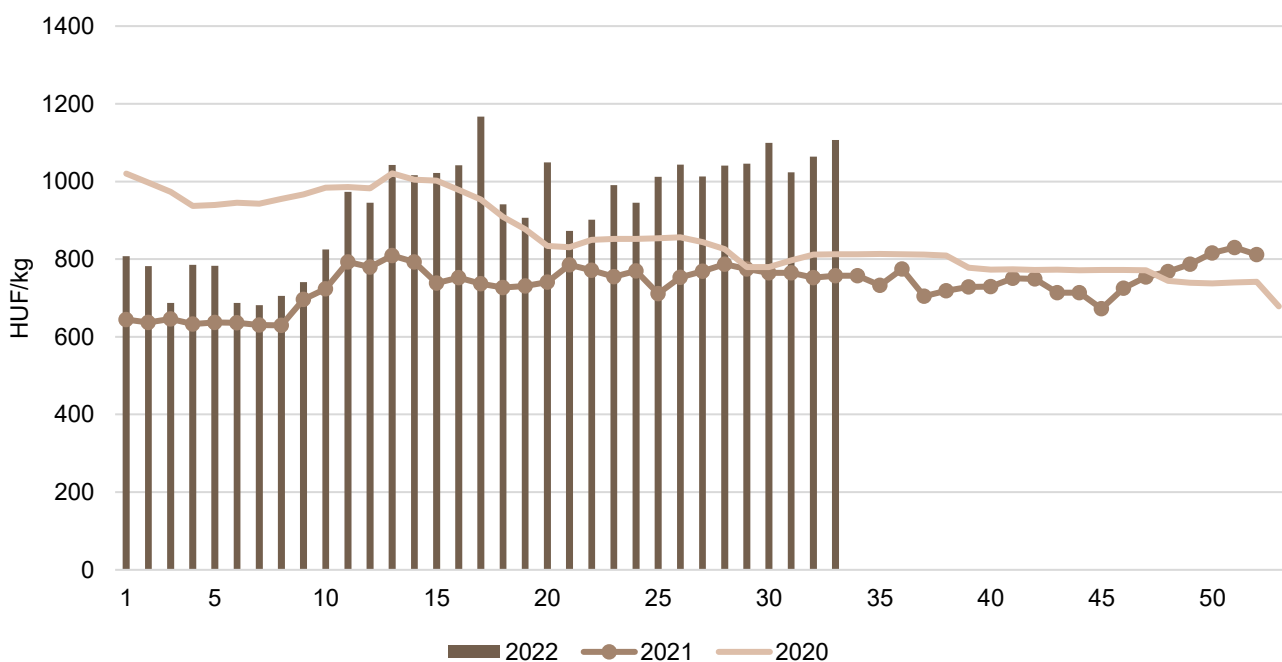


^{a)} S-P, Nem minősített, M1.
 Forrás: AKI PÁIR

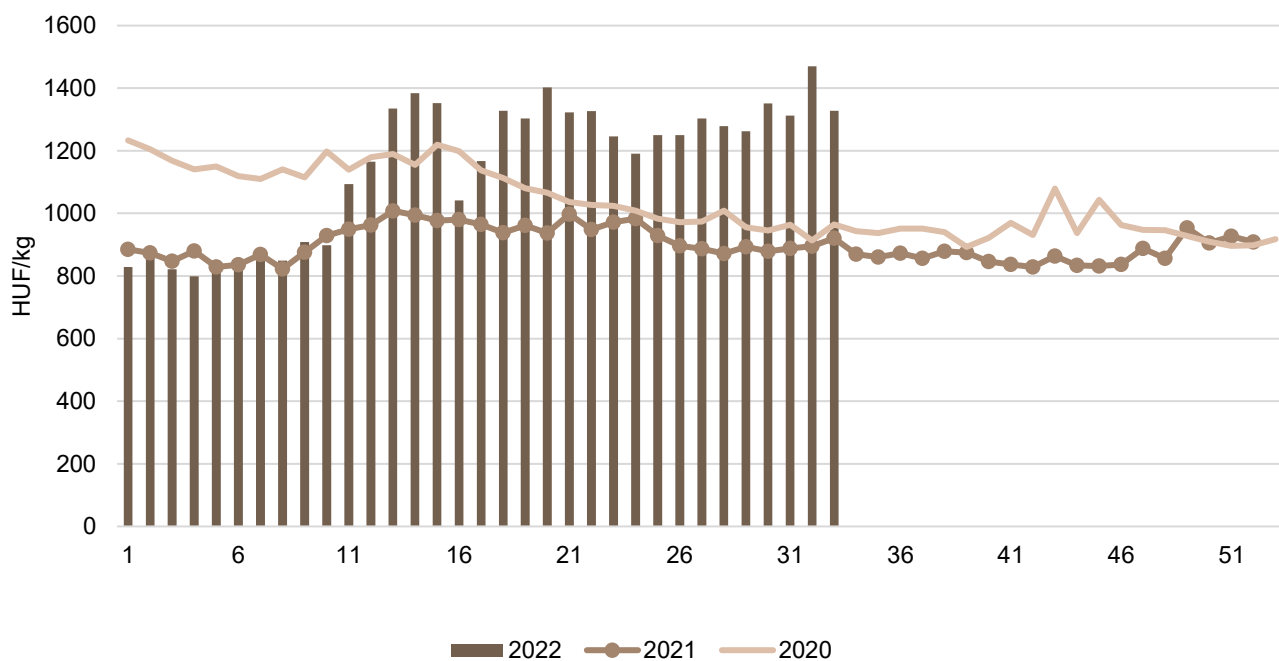
4. ábra: **A vágósertés heti vágóhídi belépési ára Magyarországon (2021–2022)**



Forrás: AKI PÁIR, MNB

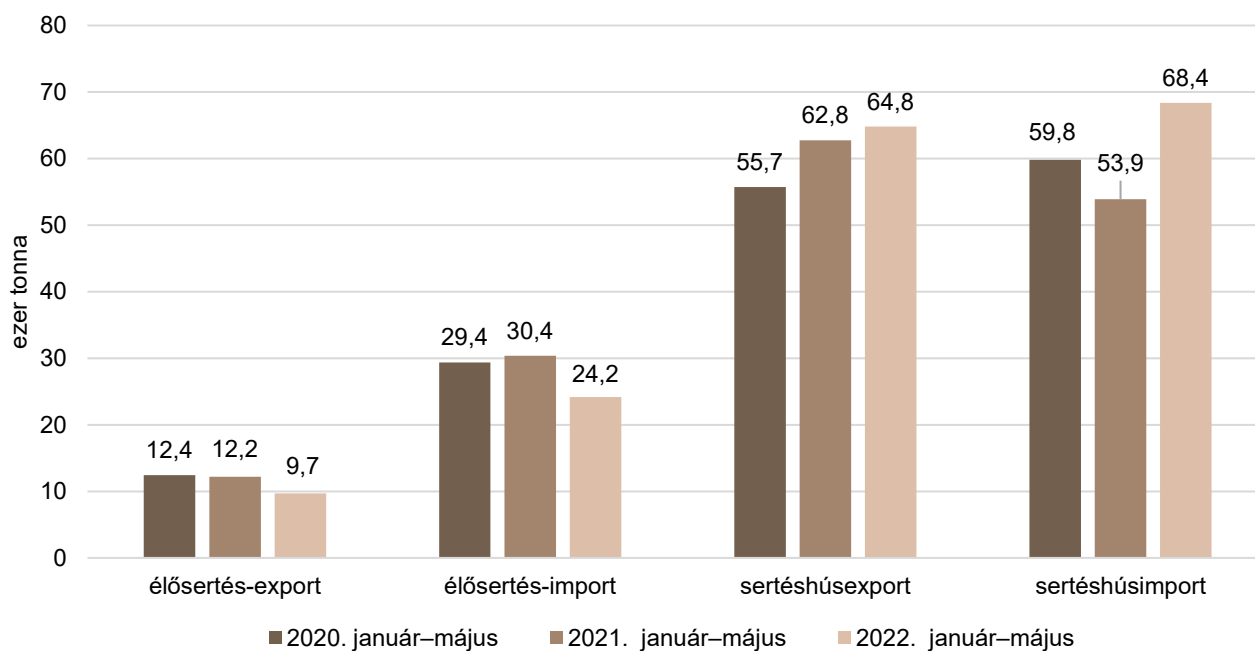
5. ábra: **A csontos sertéshús, lehúzott, félben heti értékesítési ára Magyarországon (2020–2022)**

Forrás: AKI PÁIR

6. ábra: **A sertéscomb heti értékesítési ára Magyarországon (2020–2022)**

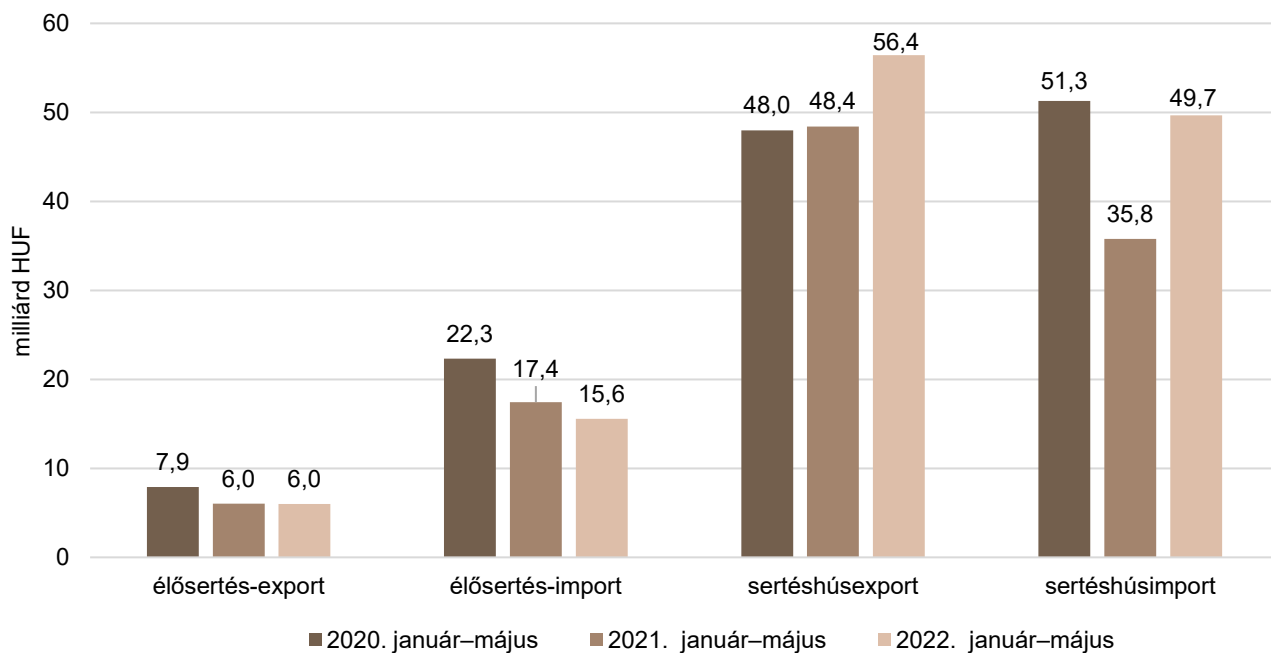
Forrás: AKI PÁIR

7. ábra: **Az élő sertés és a sertéshús külkereskedelmének mennyisége Magyarországon**



Forrás: KSH

8. ábra: **Az élő sertés és a sertéshús külkereskedelmének értéke Magyarországon**



Forrás: KSH

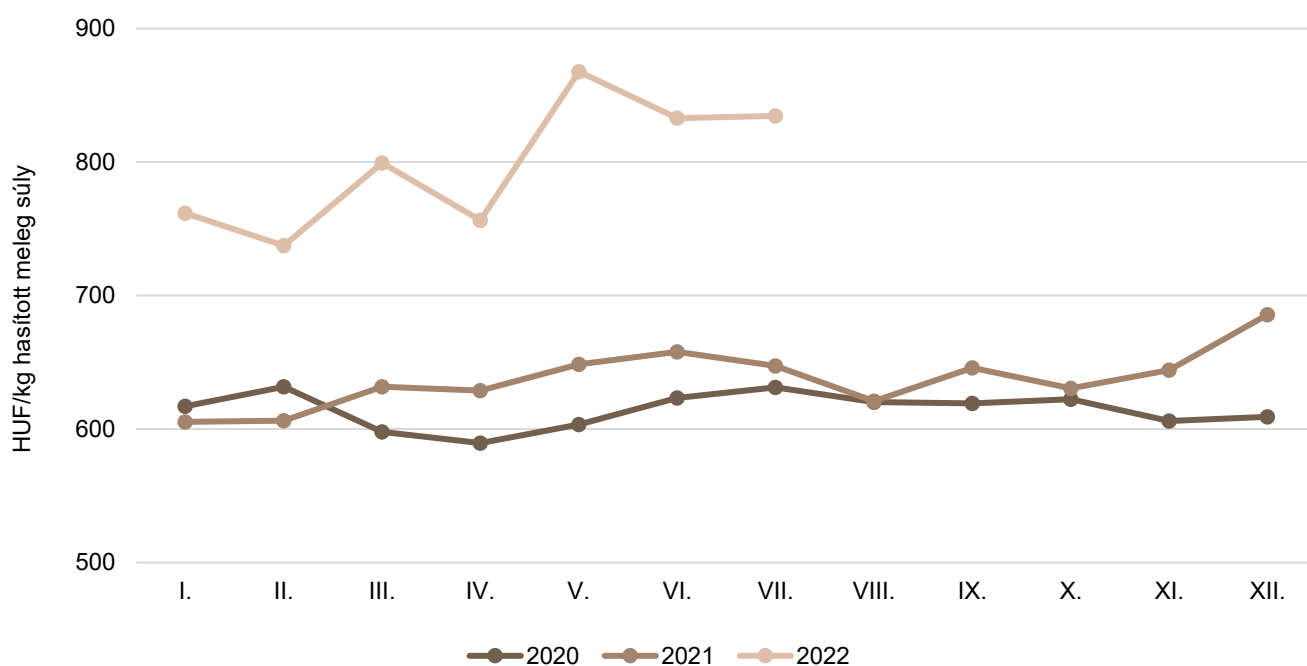
Szarvasmarha

8. táblázat: **A vágómarha termelői ára Magyarországon**

Megnevezés	Minőségi kategória	Mértékegység	2021. 33. hét	2022. 32. hét	2022. 33. hét	2022. 33. hét/ 2021. 33. hét (százalék)	2022. 33. hét/ 2022. 32. hét (százalék)
Fiatal bika	E–P	darab	111	64	116	104,50	181,25
		HUF/kg hasított meleg súly	624	872	769	123,28	88,20
Vágótehén	E–P	darab	675	611	719	106,52	117,68
		HUF/kg hasított meleg súly	603	830	754	125,03	90,80
Vágóüsző	E–P	darab	69	89	118	171,01	133,00
		HUF/kg hasított meleg súly	592	647	645	109,01	100,00
Vágómarha összesen	E–P	darab	912	774	967	106,03	124,94
		HUF/kg hasított meleg súly	619	815	744	120,19	91,37

Forrás: AKI PÁIR

9. ábra: **A vágómarha havi termelői ára Magyarországon (2020–2022)**



Forrás: AKI PÁIR

9. táblázat: **A fiatal bika („R3” minőségi kategória) vágóhídi belépési ára^{a)} az Európai Unióban**

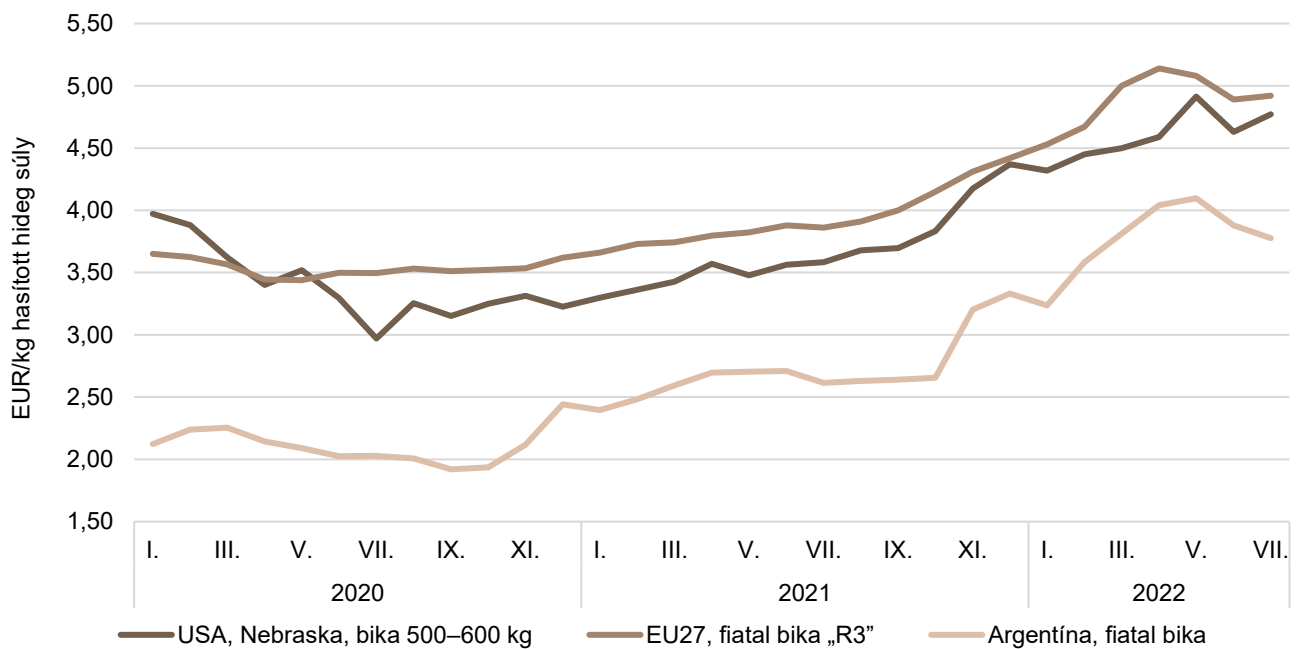
HUF/kg hasított hideg súly

	2021. 33. hét	2022. 32. hét	2022. 33. hét	2022. 33. hét/ 2021. 33. hét (százalék)	2022. 33. hét/ 2022. 32. hét (százalék)
Magyarország	–	–	–	–	–
Belgium	1 110	1 732	1 770	159,38	102,20
Bulgária	–	–	–	–	–
Csehország	1 219	1 762	1 800	147,68	102,13
Dánia	1 301	2 154	2 144	164,86	99,56
Németország	1 438	1 998	2 052	142,67	102,71
Észtország	–	–	–	–	–
Görögország	–	–	–	–	–
Spanyolország	1 291	1 888	1 985	153,75	105,13
Franciaország	1 364	2 012	2 069	151,65	102,81
Horvátország	1 291	1 942	1 957	151,61	100,76
Írország	1 405	1 850	1 887	134,30	102,00
Olaszország	1 296	1 889	1 930	148,96	102,20
Ciprus	–	–	–	–	–
Lettország	1 227	–	–	–	–
Litvánia	1 061	1 655	1 706	160,76	103,10
Luxemburg	–	2 049	–	–	–
Málta	–	–	–	–	–
Hollandia	1 389	1 988	2 145	154,49	107,89
Ausztria	1 386	1 816	1 894	136,66	104,28
Lengyelország	1 293	1 986	2 032	157,11	102,30
Portugália	1 336	1 886	1 932	144,53	102,41
Románia	1 130	1 700	1 731	153,13	101,81
Szlovénia	1 183	1 679	1 615	136,51	96,23
Szlovákia	1 213	1 863	1 927	158,91	103,42
Finnország	1 352	1 928	1 986	146,92	103,00
Svédország	1 613	2 090	2 139	132,66	102,36
EU	1 372	1 965	2 020	147,24	102,82

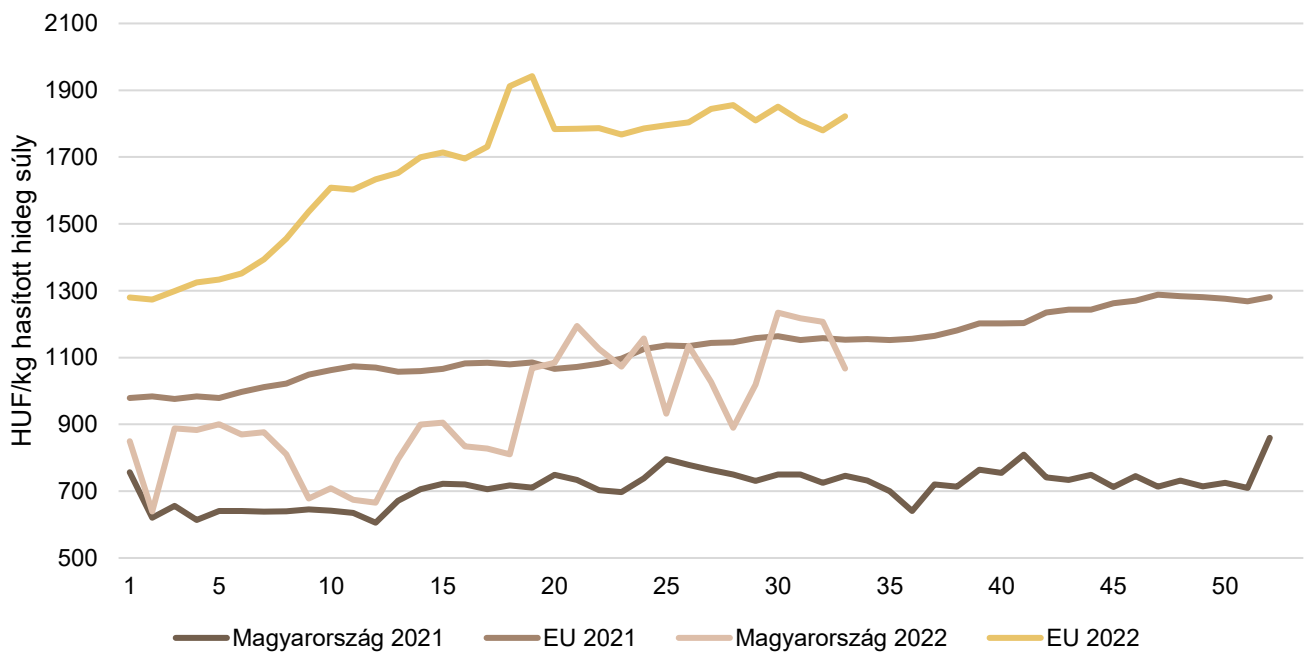
^{a)} Az ár tartalmazza a szállítási költséget is.

Megjegyzés: Átszámítva az MNB hivatalos középárfolyamán 1 euró = 2021. 33. hét: 351,60 forint, 2022. 32. hét: 395,32 forint, 2022. 33. hét: 404,03 forint.

Forrás: Európai Bizottság, AKI PÁIR

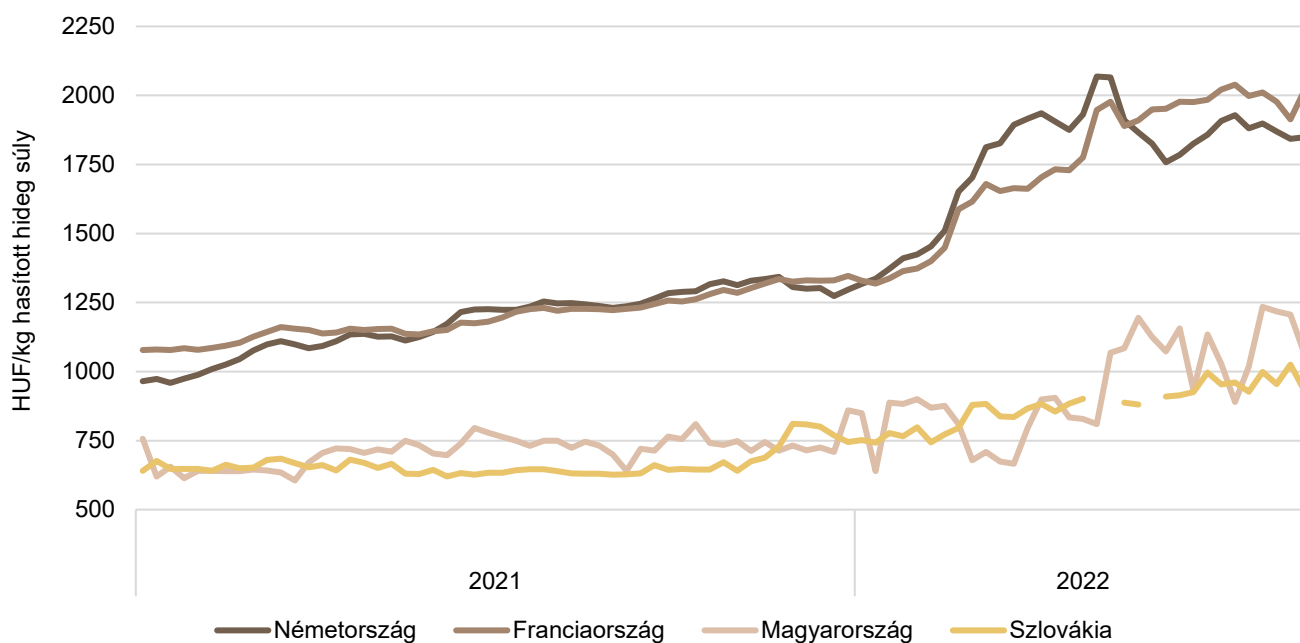
10. ábra: **A szarvasmarha havi világpiaci ára (2020–2022)**

Forrás: USDA, Európai Bizottság, Minagri

11. ábra: **A vágótehén „O3” heti vágóhídi belépési ára Magyarországon és az EU-ban (2021–2022)**

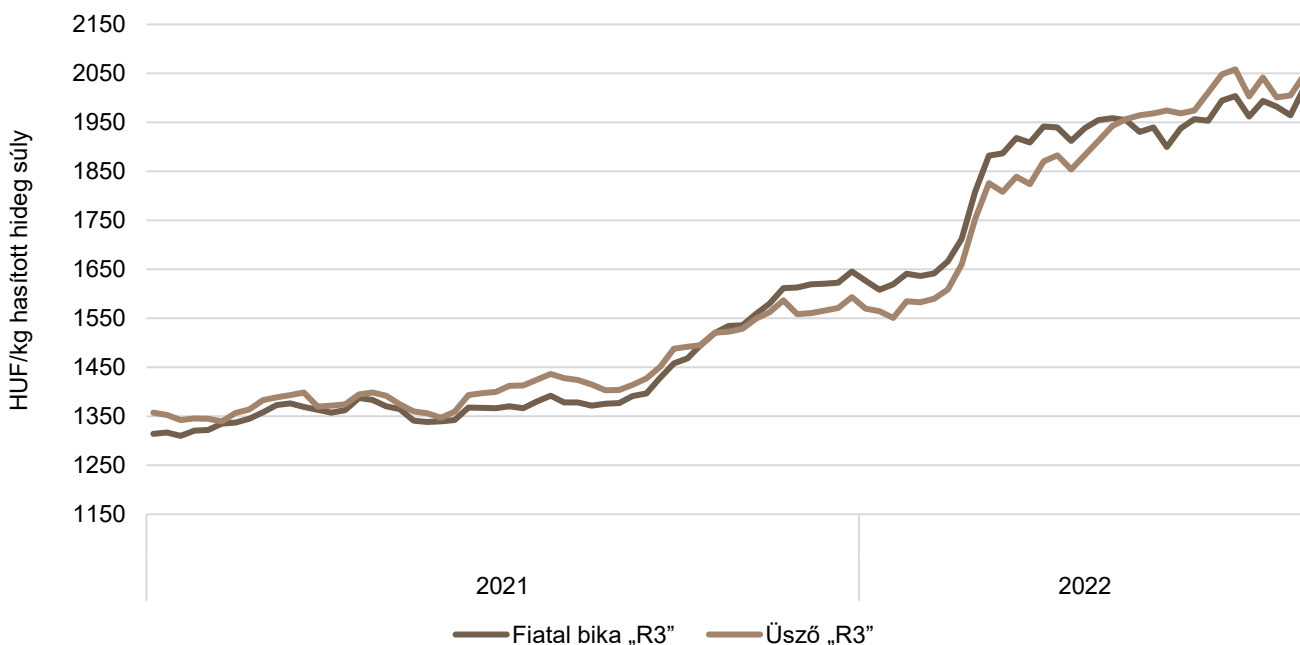
Forrás: Európai Bizottság, AKI PÁIR

12. ábra: A vágótehén „O3” heti vágóhídi belépési ára az EU néhány tagországában (2021–2022)

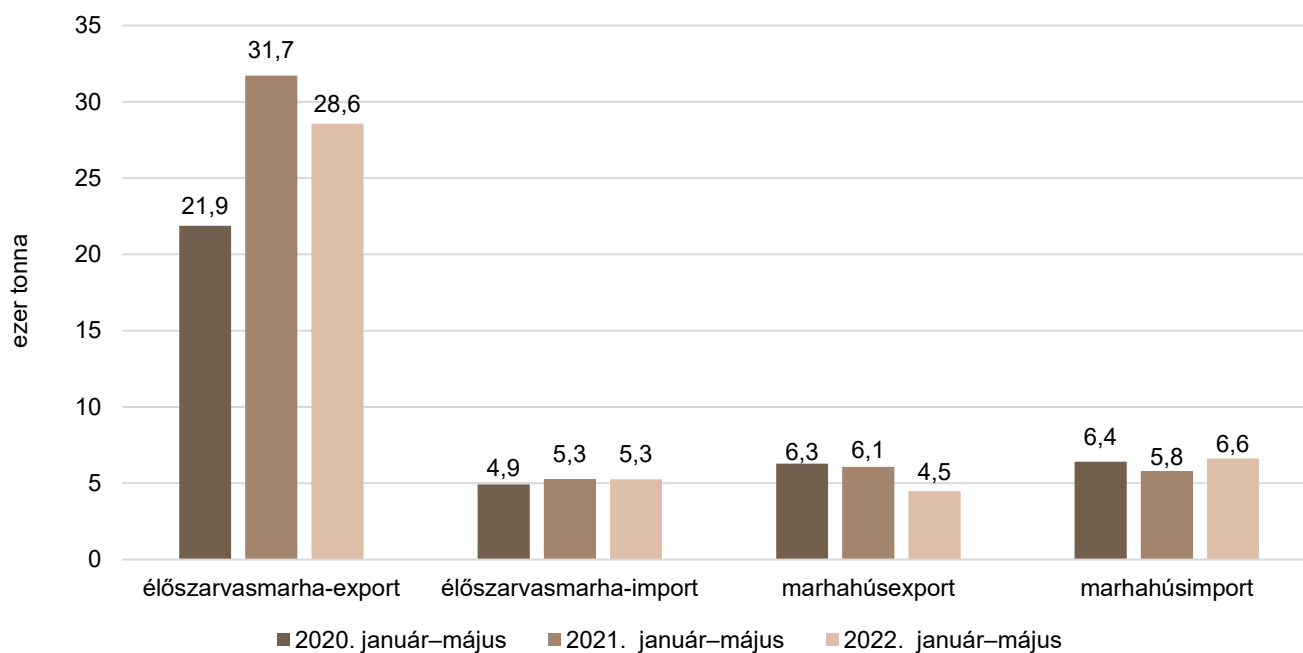


Forrás: Európai Bizottság

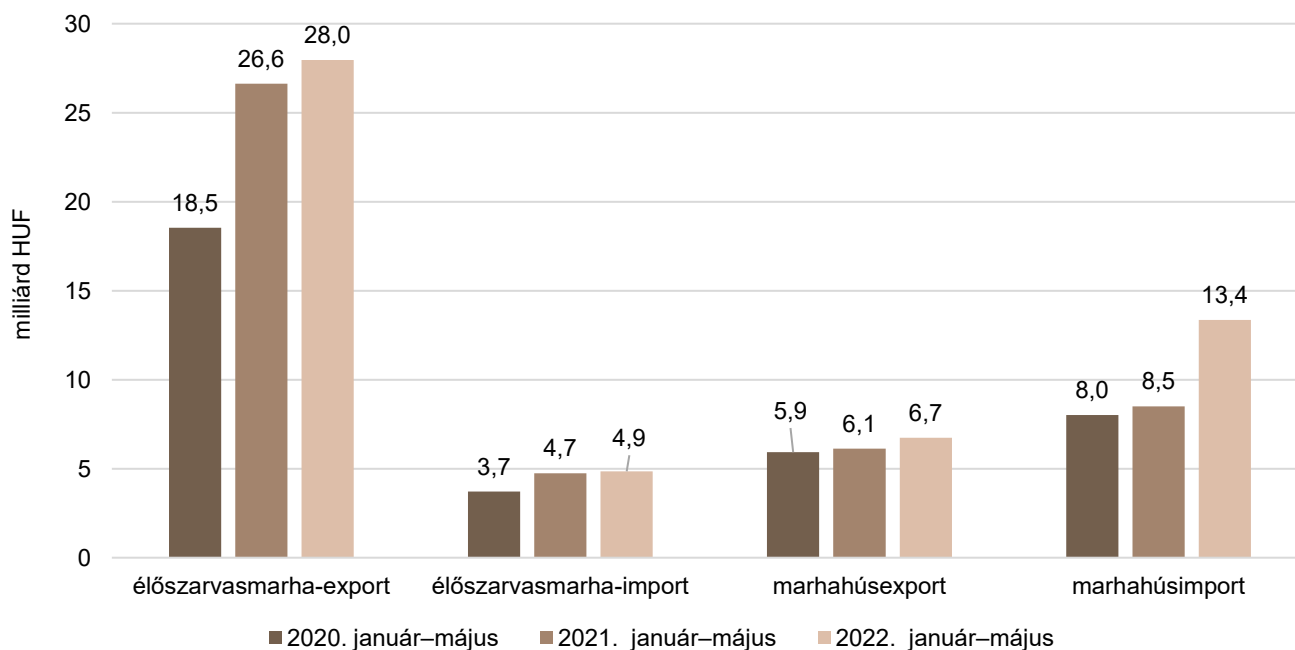
13. ábra: A fiatal bika „R3” és az üsző „R3” heti vágóhídi belépési ára az EU-ban (2021–2022)



Forrás: Európai Bizottság

14. ábra: **Az élő szarvasmarha és a marhahús külkereskedelmének mennyisége Magyarországon**

Forrás: KSH

15. ábra: **Az élő szarvasmarha és a marhahús külkereskedelmének értéke Magyarországon**

Forrás: KSH

Bárány

10. táblázat: **A vágóbárány termelői ára Magyarországon**

Megnevezés	Mértékegység	2021. 33. hét	2022. 32. hét	2022. 33. hét	2022. 33. hét/ 2021. 33. hét (százalék)	2022. 33. hét/ 2022. 32. hét (százalék)
Könnyű bárány	darab	1 769	4 458
	HUF/kg élősúly	1 290	1 503
ebből 20–24 kg között	darab	480
	HUF/kg élősúly	1 324
Nehéz bárány	darab	1 675	3 208	2 848	170,03	88,78
	HUF/kg élősúly	1 190	1 375	1 400	117,63	101,85
Vágóbárány összesen	darab	3 444	7 666	3 534	102,61	46,1
	HUF/kg élősúly	1 241	1 449	1 421	114,44	98,04

... = Adatvédelmi korlátok miatt nem közölhető adat.

Forrás: AKI PÁIR

11. táblázat: **A nehéz bárány (13 kg-nál nagyobb vágott súly) ára az Európai Unióban**

HUF/kg vágott súly

	2021. 33. hét	2022. 32. hét	2022. 33. hét	2022. 33. hét/ 2021. 33. hét (százalék)	2022. 33. hét/ 2022. 32. hét (százalék)
Magyarország	2 534	2 930	2 986	117,85	101,9
Belgium	2 150	2 649	2 705	125,80	102,11
Dánia	–	–	–	–	–
Németország	2 675	3 170	3 056	114,26	96,41
Észtország	–	–	–	–	–
Spanyolország	2 248	2 675	2 778	123,56	103,83
Franciaország	2 475	3 170	3 232	130,59	101,95
Írország	-	-	2 589	-	-
Ciprus	1 951	1 838	1 887	96,70	102,64
Lettország	1 795	2 195	2 280	127,05	103,89
Litvánia	–	2 476	1 903	–	77,00
Hollandia	2 081	2 528	2 485	119,39	98,29
Ausztria	2 057	2 534	2 630	127,89	103,80
Lengyelország	–	–	–	–	–
Románia	1 170	1 289	1 324	113,12	102,69
Finnország	1 630	1 980	2 023	124,11	102,20
Svédország	2 330	3 044	3 051	130,97	100,24
EU	2 273	2 796	2 848	125,31	101,86

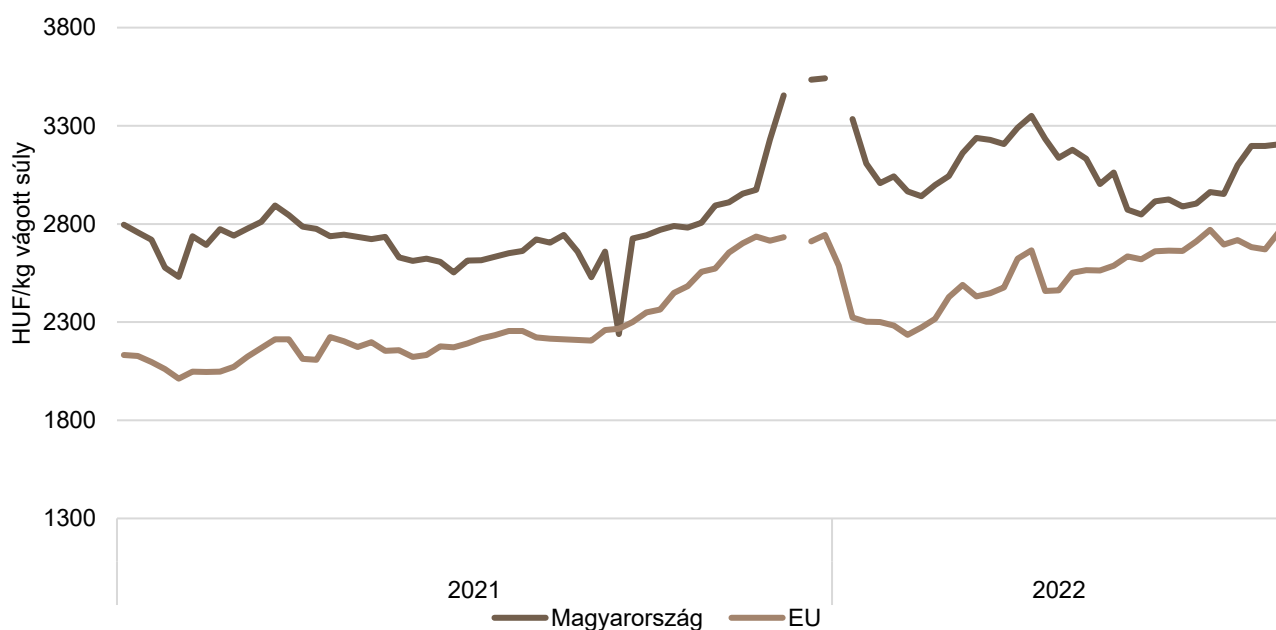
Megjegyzés: Átszámítva az MNB hivatalos középárfolyamán 1 euró = 2021. 33. hét: 351,60 forint, 2022. 32. hét: 395,32 forint, 2022. 33. hét: 404,03 forint.

Forrás: Európai Bizottság, AKI PÁIR

12. táblázat: **A könnyű bárány (13 kg-nál kisebb vágott súly) ára az Európai Unióban**

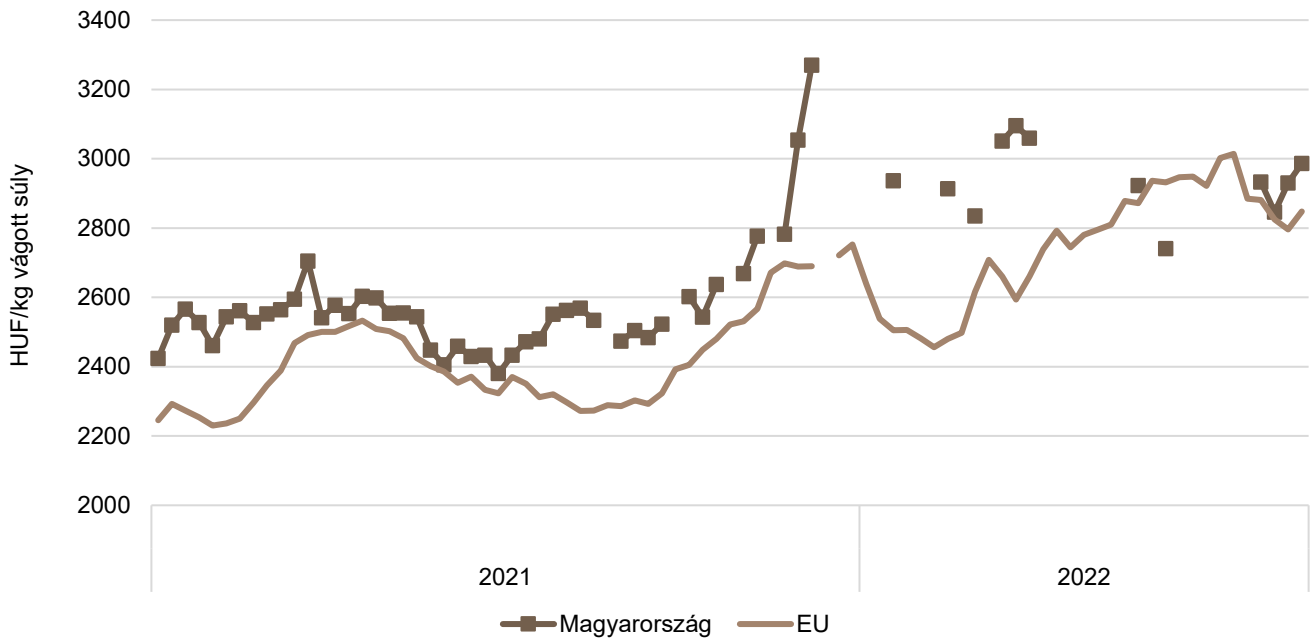
	HUF/kg vágott súly				
	2021. 33. hét	2022. 32. hét	2022. 33. hét	2022. 33. hét/ 2021. 33. hét (százalék)	2022. 33. hét/ 2022. 32. hét (százalék)
Magyarország	2 745	3 197	3 206	116,80	100,27
Bulgária	2 505	2 874	2 892	115,45	100,61
Görögország	–	–	–	–	–
Spanyolország	2 291	2 722	2 834	123,71	104,12
Horvátország	2 642	3 023	3 460	130,96	114,45
Olaszország	–	2 502	–	–	–
Portugália	2 453	3 185	3 289	134,08	103,24
Szlovénia	1 992	2 463	2 337	117,33	94,86
Szlovákia	–	–	–	–	–
EU	2 213	2 671	2 758	124,62	103,26

Megjegyzés: Átszámítva az MNB hivatalos középárfolyamán 1 euró = 2021. 33. hét: 351,60 forint, 2022. 32. hét: 395,32 forint, 2022. 33. hét: 404,03 forint.
 Forrás: Európai Bizottság, AKI PÁIR

16. ábra: **A könnyű bárány heti termelői ára Magyarországon és az EU-ban (2021–2022)**

Forrás: Európai Bizottság, AKI PÁIR

17. ábra: **A nehéz bárány heti termelői ára Magyarországon és az EU-ban (2021–2022)**



Forrás: Európai Bizottság, AKI PÁIR

Nemzetközi előrevetítések

13. táblázat: **A világ hústermelése (2018–2022)**

ezer tonna

	2018	2019	2020 ^{a)}	2021 ^{b)}	2022 ^{b)}	2021/2020 (százalék)	2022/2021 (százalék)
Sertéshús							
Kína	54 040	42 550	36 340	46 000	43 750	126,58	95,11
Európai Unió	23 156	22 996	23 219	23 680	23 660	101,99	99,92
USA	11 943	12 543	12 845	12 559	12 519	97,77	99,68
Brazília	3 763	3 975	4 125	4 325	4 450	104,85	102,89
Hongkong	128	74	63	70	71	111,11	101,43
Fülöp-szigetek	1 601	1 585	1 585	1 000	1 000	63,09	100,00
Kanada	1 955	2 000	2 115	2 115	2 150	100,00	101,65
Japán	1 284	1 279	1 306	1 306	1 325	100,00	101,45
Dél-Korea	1 329	1 364	1 403	1 403	1 365	100,00	97,29
Mexikó	1 321	1 408	1 451	1 451	1 560	100,00	107,51
Egyéb	11 396	11 255	11 773	12 129	12 330	103,02	101,66
Összesen	111 029	101 029	95 755	106 103	104 180	110,81	98,19
Marha- és borjúhús							
USA	12 256	12 385	12 389	12 684	12 306	102,38	97,02
Brazília	9 900	10 200	10 100	9 500	9 700	94,06	102,11
Európai Unió	7 067	6 964	6 883	6 840	6 830	99,38	99,85
Kína	6 440	6 670	6 720	6 830	7 000	101,64	102,49
Japán	475	471	477	480	485	100,63	101,04
Argentína	3 050	3 125	3 170	3 045	3 020	96,06	99,18
Ausztrália	2 309	2 432	2 125	1 915	2 070	90,12	108,09
Mexikó	1 980	2 072	2 079	2 120	2 190	101,97	103,30
Új-Zéland	672	713	727	730	704	100,41	96,44
Dél-Korea	279	286	287	310	325	108,01	104,84
Kanada	1 265	1 342	1 314	1 450	1 430	110,35	98,62
Egyéb	12 019	12 022	11 384	11 868	12 306	104,25	103,69
Összesen	57 718	58 642	57 660	57 777	58 117	100,20	100,59

^{a)} Becslés.

^{b)} Előrevetítés.

Forrás: USDA

14. táblázat: **Az Európai Unió húspiacának kilátásai rövid távon (2016–2021)**

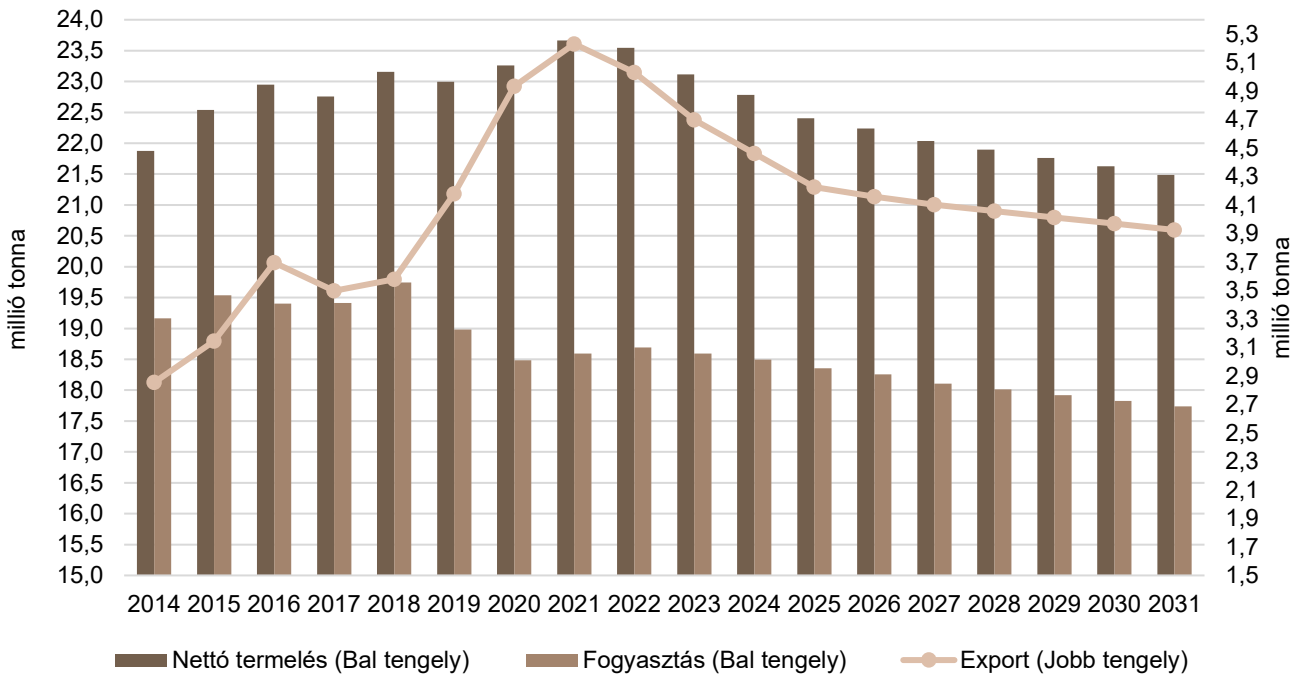
ezer tonna

	2017	2018	2019	2020	2021 ^{a)}	2022 ^{b)}	2021/2020 (százalék)	2022/2021 (százalék)
Sertéshús								
Nettó termelés	22 758	23 156	22 996	23 220	23 603	22 500	101,65	95,32
Import	154	167	162	159	98	125	61,68	127,53
Export	3 498	3 580	4 177	4 943	4 747	4 289	96,03	90,35
Fogyasztás	19 414	19 743	18 981	18 436	18 954	18 336	102,81	96,74
Egy főre jutó fogyasztás (kg)	34,0	34,5	33,1	32,2	33,1	31,7	102,90	95,69
Önellátottság (százalék)	117,4	117,5	121,4	126,1	124,7	122,9	98,94	98,57
Marha- és borjűhús								
Nettó termelés	6 951	7 067	6 964	6 902	6 884	6 850	99,74	99,50
Import	348	371	387	306	284	327	92,73	115,00
Export	613	595	577	593	567	590	95,63	104,00
Fogyasztás	6 686	6 843	6 774	6 616	6 601	6 587	99,78	99,78
Egy főre jutó fogyasztás (kg)	10,5	10,7	10,6	10,4	10,3	10,2	99,87	98,71
Önellátottság (százalék)	107,6	106,8	106,2	107,8	107,5	107,0	99,70	99,49
Juh- és kecskehús								
Nettó termelés	570	580	585	569	583	582	102,48	99,90
Import	169	172	162	153	126	134	82,20	106,00
Export	55	51	56	58	47	48	80,89	102,00
Fogyasztás	684	701	691	664	662	668	99,67	100,91
Egy főre jutó fogyasztás (kg)	1,3	1,4	1,4	1,3	1,3	1,3	99,76	99,83
Önellátottság (százalék)	90,9	89,8	93,1	94,1	95,5	93,8	101,45	98,29

^{a)} Becslés.^{b)} Előrevetítés.

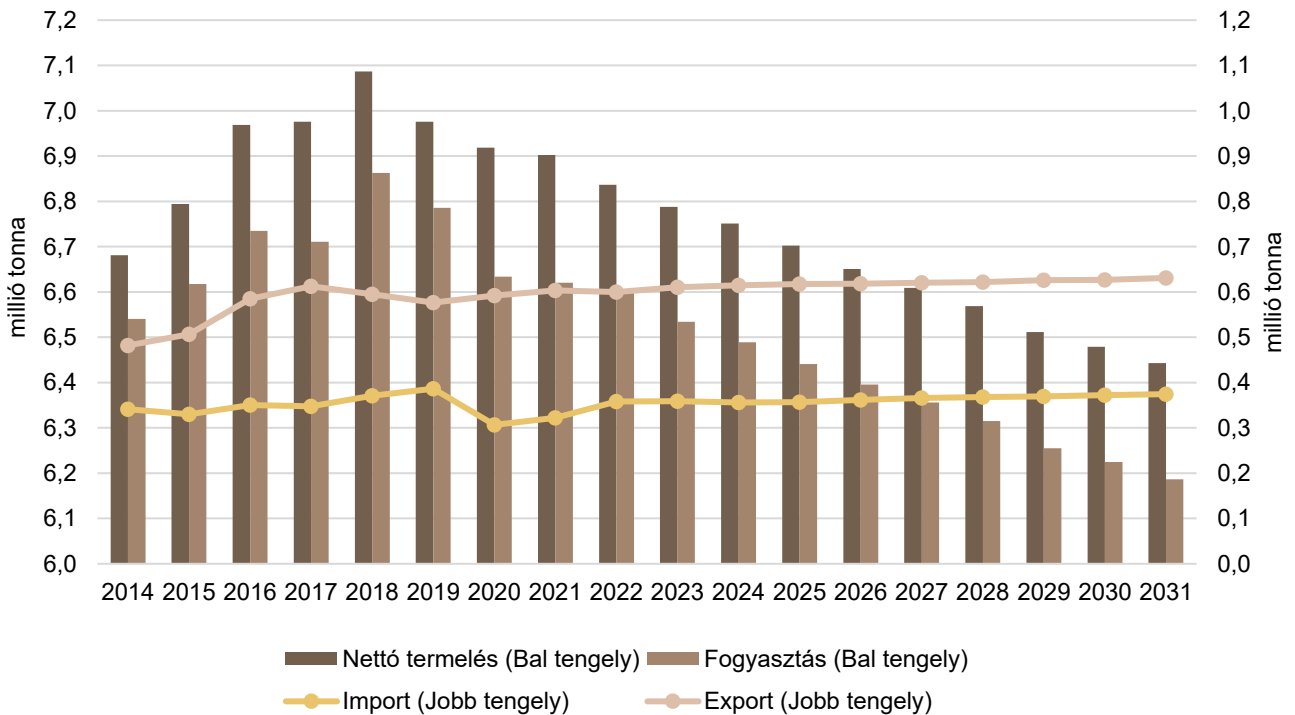
Forrás: Európai Bizottság

18. ábra: Az Európai Unió sertéshúsiparának kilátásai középtávon (2014–2031)



Forrás: Európai Bizottság

19. ábra: Az Európai Unió marha- és borjúhúsiparának kilátásai középtávon (2014–2031)



Forrás: Európai Bizottság

