

# AGRÁRPIACI JELENTÉSEK



**BAROMFI**

XXII. évfolyam • 17. szám • 2022

**BAROMFI**  
**XXII. évfolyam • 17. szám • 2022**  
2022. augusztus 30.

Megjelenik kéthetente

**Felelős szerkesztő**  
Dr. Stummer Ildikó

**Szerző**  
Sárik Ferenc  
sarik.ferenc@aki.gov.hu



1093 Budapest, Zsil utca 3–5.  
Telefon: +36 1 217 1011  
Fax: +36 1 217 8111  
www.aki.gov.hu  
aki@aki.gov.hu

A kiadvány az Agrárközgazdasági Intézet  
által üzemeltetett Piaci Árinformációs Rendszer  
adatai alapján készül.



Friss adatokért kérjük látogasson el a  
[PÁIR lekérdezhető adatok](#) felületre.

ISSN 1418 2130

A kiadványokkal kapcsolatban részletes  
felvilágosítást ad:  
Publikációs Csoport – publikacio@aki.gov.hu  
Telefon: +36 70 501 1156

## Tartalomjegyzék

Összefoglaló _____	3
Summary _____	3
Piaci jelentés _____	4
Ábrák, táblázatok _____	5
Baromfi _____	5
Nemzetközi előrevetítések _____	18



# Összefoglaló

Az AKI PÁIR adatai szerint Magyarországon a vágócsirke élősúlyos termelői ára 43,9 százalékkal 394 forint/kilogrammmra, a vágópulykáié 30,1 százalékkal 522 forint/kilogrammmra emelkedett 2022 első harminchárom hetében 2021 azonos időszakához képest.

## Summary

According to the data of AKI PÁIR, the producer price of slaughter chicken (live weight) was 394 HUF per kilogram in the first thirty-three weeks of 2022 in Hungary, which is 43.9 per cent higher than it was in the same period of the previous year.

The producer price of slaughter turkey (live weight) was HUF 522 per kilogram, which is 30.1 per cent higher than it was in the same period of the previous year.

# Piaci jelentés

Az Amerikai Egyesült Államok agrárminisztériumának (USDA) 2022 augusztusában megjelent előre-  
vetítése szerint az USA csirkehústermelése nem változik számottevően 2022 harmadik negyedében,  
míg pulykahústermelése 6,6 százalékkal csökkenhet a 2021. év azonos időszakához képest. Éves szinten  
a csirkehúsok termelése 1 százalékkal nőhet, a pulykahústermelés 4,4 százalékkal lehet kevesebb 2022-  
ben a 2021. évihez viszonyítva. Az USA csirkehúsexportja esetében 2,5 százalékos csökkenés várható,  
míg pulykahúsexportja 31,2 százalékkal eshet vissza 2022 harmadik negyedében az előző év július-  
szeptemberéhez képest. Az egy főre jutó csirkehúsfogyasztás várhatóan közel 1 százalékkal fog bővülni,  
ugyanakkor a pulykahúsfogyasztás stagnálhat a harmadik negyedében.

Az Európai Bizottság adatai szerint az unió (EU27) baromfihúsexportja 13,1 százalékkal 624 ezer ton-  
nára mérséklődött 2022. január–júniusban 2021 első fél évéhez viszonyítva. Ukrajnába (–36 százalék),  
Ghánába (–22,4 százalék), Beninbe (–2,8 százalék) és Kongóba (–0,8 százalék) csökkent az uniós ba-  
romfihús kivitele, ugyanakkor Szaúd-Arábiába (+4,0 százalék) nőtt az export. A közösség baromfihús-  
importja 28,3 százalékkal 323 ezer tonnára emelkedett ugyanekkor. Az import fele származott Braziliából,  
22 százaléka Thaiföldről, valamint 21 százaléka Ukrajnából, a három országból összesen 300 ezer tonna  
baromfihús érkezett. A Kínából származó baromfihús mennyisége 71,7 százalékkal nőtt, 15 ezer tonna  
érkezett az első hat hónapban.

Az AKI vágási statisztikai adatai alapján Magyarországon 304 ezer tonna (élősúly) baromfit vágtak le  
2022 első hat hónapjában, 13,3 százalékkal kevesebbet, mint az előző év azonos időszakában. Ebből a  
vágócsirke 221 ezer tonnát (–5,4 százalék), a vágópulyka 44 ezer tonnát (stagnált) tett ki.

A KSH adatai alapján Magyarország baromfihúsexportja mennyiségben 4,6 százalékkal csaknem  
91 ezer tonnára csökkent, míg értékben 12,5 százalékkal 80 milliárd forintra nőtt 2022. január–  
májusban az előző év első öt hónapjával összevetve. A baromfihúsimport mennyisége 29,1 százalékkal 34 ezer  
tonnára, értéke 63,6 százalékkal 26 milliárd forintra emelkedett ugyanekkor.

Az AKI PÁIR adatai szerint Magyarországon a vágócsirke élősúlyos termelői ára 43,9 százalékkal  
394 forint/kilogramorra, a vágópulykéé 30,1 százalékkal 522 forint/kilogramorra emelkedett 2022 első ha-  
minchárom hetében 2021 azonos időszakához képest.

Az Európai Bizottság adatai szerint közel 249 euró/100 kilogramm volt az egész csirke uniós átlagára  
2022 első harminchárom hetében, ami 25,7 százalékos növekedést jelent az előző évihez viszonyítva.  
A magyarországi ár 46,6 százalékkal 773 forint/kilogramorra emelkedett ugyanebben az összehasonlítás-  
ban. Az AKI PÁIR adatai szerint a csirkemellfilé feldolgozó értékesítési ára 49,8 százalékkal 1763 forint/  
kilogramorra, a csontos csirkemellé 62,2 százalékkal 1297 forint/kilogramorra nőtt, a csirkemell (összesen)  
ára 51,5 százalékkal 1737 forint/kilogramorra, a csirkecombé pedig 62,6 százalékkal 810 forint/  
kilogramorra emelkedett 2022 első harminchárom hetében 2021 azonos időszakához képest.

# Ábrák, táblázatok

## Baromfi

1. táblázat: **A vágócsirke termelői ára és a friss csirkehúsok feldolgozó értékesítési ára Magyarországon**

Megnevezés	Mérték-egység	2021. 33. hét	2022. 32. hét	2022. 33. hét	2022. 33. hét/ 2021. 33. hét (százalék)	2022. 33. hét/ 2022. 32. hét (százalék)
Vágócsirke	tonna	3 279,0	3 587,2	3 573,3	109,0	99,6
	HUF/kg	303,7	450,4	451,6	148,7	100,3
Csirke egészben, 70 százalékos	tonna	39,7	42,6	42,8	107,8	100,5
	HUF/kg	548,7	958,8	955,7	174,2	99,7
Csirke egészben, 65 százalékos	tonna	83,7	95,8	98,7	117,9	103,1
	HUF/kg	569,5	908,9	917,2	161,1	100,9
Csirkecomb, csontos	tonna	536,9	722,8	703,0	130,9	97,3
	HUF/kg	565,5	888,9	877,2	155,1	98,7
Csirkemellfilé	tonna	635,0	861,4	799,5	125,9	92,8
	HUF/kg	1 286,3	1 999,0	1 977,6	153,8	98,9
Csirkemell, csontos	tonna	37,9	47,1	36,5	96,4	77,6
	HUF/kg	939,7	1 480,7	1 492,6	158,8	100,8
Csirkemell (Összesen)	tonna	672,8	908,4	836,0	124,3	92,0
	HUF/kg	1 266,8	1 972,1	1 956,5	154,4	99,2
Csirkemáj, szívvel	tonna	44,5	39,0	40,4	90,7	103,6
	HUF/kg	560,3	850,3	873,2	155,9	102,7

Forrás: AKI PÁIR

2. táblázat: **A vágópulyka termelői ára és a friss pulykahúsok feldolgozó értékesítési ára Magyarországon**

Megnevezés	Mérték-egység	2021. 33. hét	2022. 32. hét	2022. 33. hét	2022. 33. hét/ 2021. 33. hét (százalék)	2022. 33. hét/ 2022. 32. hét (százalék)
Vágópulyka	tonna	1 158,7	1 399,1	1 274,5	110,0	91,1
	HUF/kg	435,3	610,3	616,8	141,7	101,1
Pulykacomb alsó, csontos	tonna	11,1	13,6	13,5	122,0	99,3
	HUF/kg	491,6	652,6	678,8	138,1	104,0
Pulykacomb felső, csontos	tonna	24,5	18,0	19,5	79,8	108,4
	HUF/kg	985,2	1 567,3	1 538,9	156,2	98,2
Pulykamellfilé	tonna	66,8	82,6	96,7	144,7	117,1
	HUF/kg	1 484,3	2 153,3	2 142,5	144,4	99,5

Forrás: AKI PÁIR

3. táblázat: **A friss 65%-os egész csirke és csirkemellfilé kiskereskedelmi beszerzési ára Magyarországon**

Megnevezés		2021. 33. hét	2022. 32. hét	2022. 33. hét	2022. 33. hét/ 2021. 33. hét (százalék)	2022. 33. hét/ 2022. 32. hét (százalék)	
65%-os egész csirke	lédig	Mennyiség [tonna]	9,3	20,5	44,0	474,3	215,2
		Ár [HUF/kg]	533,4	800,9	836,2	156,8	104,4
	zsugortasakos	Mennyiség [tonna]	35,9	67,7	29,8	82,9	43,9
		Ár [HUF/kg]	561,8	842,1	864,6	153,9	102,7
Csirkemell- filé	lédig	Mennyiség [tonna]	125,9	193,3	185,7	147,4	96,0
		Ár [HUF/kg]	1 242,8	1 907,7	1 906,8	153,4	100,0
	vákuumos	Mennyiség [tonna]	125,4	326,1	287,6	229,3	88,2
		Ár [HUF/kg]	1 276,8	2 009,0	2 012,8	157,6	100,2

Forrás: AKI PÁIR

4. táblázat: **A vágócsirke élőszűlyos termelői ára néhány európai uniós tagországban**

Mértékegység	Franciaország <sup>a)</sup>		Csehország <sup>b)</sup>		Szlovákia <sup>c)</sup>		Németország <sup>d)</sup>	
	ár	hónap	ár	hónap	ár	hét	ár	hét
HUF/kg élőszűly	423	V.	449	VI.	470	30.	565	33.
Mértékegység	Olaszország <sup>e)</sup>		Lengyelország <sup>f)</sup>		Magyarország <sup>g)</sup>			
	ár	hét	ár	hét	ár	hét		
HUF/kg élőszűly	589	31.	521	33.	452	33.		

<sup>a)</sup> Nincs szabvány.<sup>b)</sup> Élőszűly 1,8 kg.<sup>c)</sup> Élőszűly 1,85 kg.<sup>d)</sup> Észak-Rajna-Vesztfália tartomány. Élőszűly 1,5 kg.<sup>e)</sup> Nagybani piacok, nincs szabvány.<sup>f)</sup> Élőszűly legalább 1,2 kg.<sup>g)</sup> Élőszűly legalább 1,2 kg.

Megjegyzés: Átszámítva az MNB hivatalos középárfolyamán.

Forrás: Agreste, SZIF, Landwirtschaftskammer Nordrhein-Westfalen, PPA-ATIS, ISMEA, MRIRW ZSRIR, AKI PÁIR

5. táblázat: **Az egész csirke (65 százalékos) feldolgozó értékesítési ára az Európai Unióban**

HUF/100 kg

	2021. 33. hét	2022. 32. hét	2022. 33. hét	2022. 33. hét/ 2021. 33. hét (százalék)	2022. 33. hét/ 2022. 32. hét (százalék)
<b>Magyarország</b>	<b>56 946</b>	<b>90 885</b>	<b>91 716</b>	<b>161,1</b>	<b>100,9</b>
Belgium	64 978	90 829	92 378	142,2	101,7
Bulgária	56 346	83 569	87 442	155,2	104,6
Csehország	63 163	96 074	100 800	159,6	104,9
Dánia	79 281	–	–	–	–
Németország	108 637	158 128	161 613	148,8	102,2
Észtország	–	–	–	–	–
Görögország	–	–	–	–	–
Spanyolország	50 391	91 117	95 545	189,6	104,9
Franciaország	82 620	118 596	121 210	146,7	102,2
Horvátország	66 731	107 061	111 868	167,6	104,5
Írország	74 130	96 458	–	–	–
Olaszország	88 597	122 549	–	–	–
Ciprus	80 490	101 459	104 062	129,3	102,6
Lettország	–	–	–	–	–
Litvánia	58 450	83 899	87 295	149,4	104,1
Luxemburg	–	–	–	–	–
Málta	–	–	–	–	–
Hollandia	61 174	–	–	–	–
Ausztria	101 359	142 663	143 233	141,3	100,4
Lengyelország	46 973	78 129	80 835	172,1	103,5
Portugália	56 252	99 818	102 018	181,4	102,2
Románia	55 142	82 597	84 146	152,6	101,9
Szlovénia	83 162	117 291	119 210	143,4	101,6
Szlovákia	66 852	103 609	101 578	151,9	98,0
Finnország	108 904	136 425	140 046	128,6	102,7
Svédország	104 786	137 886	145 706	139,1	105,7
<b>EU</b>	<b>69 919</b>	<b>103 755</b>	<b>106 662</b>	<b>152,6</b>	<b>102,8</b>

Megjegyzés: Átszámítva az MNB hivatalos középárfolyamán. 1 euró = 2021. 33. hét: 351,60 forint, 2022. 32. hét: 395,32 forint, 2022. 33. hét: 404,03 forint.  
 Forrás: Európai Bizottság, AKI PÁIR

6. táblázat: **Magyarország baromfihús-külkereskedelme**

			Export			Import		
	Megnevezés	Mérték-egység	2021. I-V.	2022. I-V.	2022. I-V./ 2021. I-V. (százalék)	2021. I-V.	2022. I-V.	2022. I-V./ 2021. I-V. (százalék)
Baromfihús <sup>a)</sup>	Mennyiség	tonna	95 000	90 594	95,4	26 591	34 327	129,1
	Érték	millió forint	71 160	80 060	112,5	15 800	25 855	163,6

<sup>a)</sup> 0207 Baromfi élelmezési célra alkalmas húsa, vágási mellékterméke és belsősége frissen, hűtve vagy fagyasztva.

Forrás: KSH

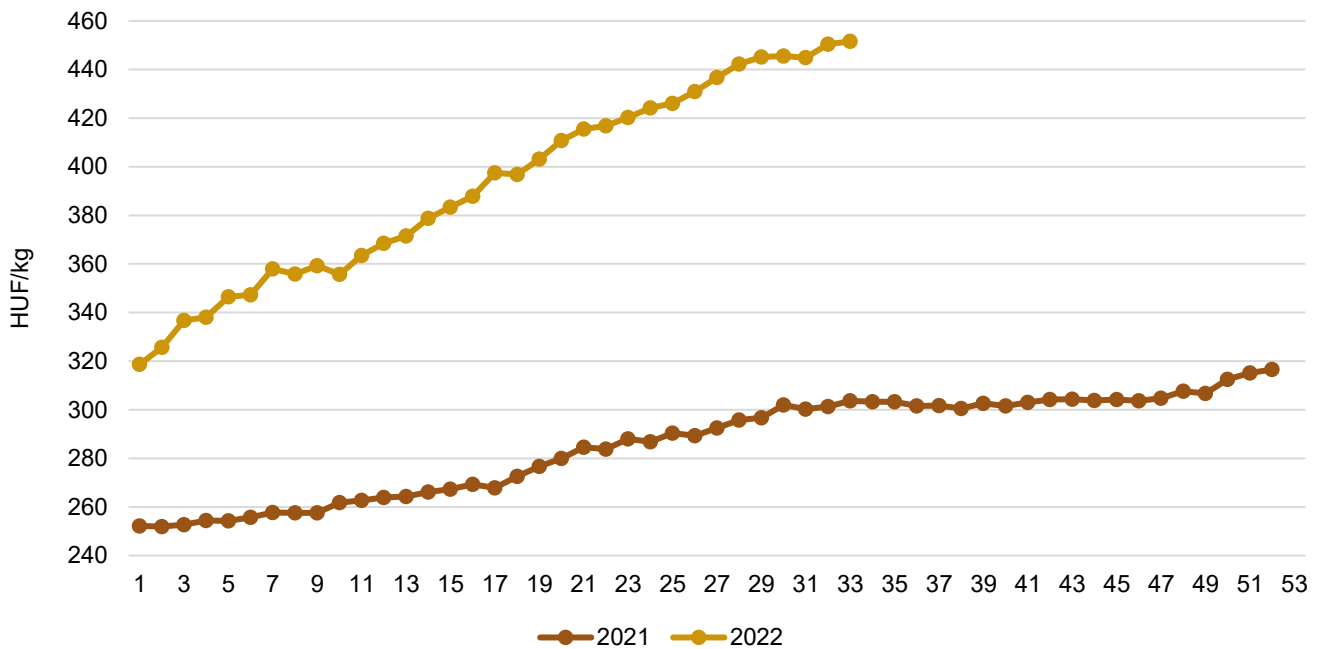
7. táblázat: **A brojlertáp ára Magyarországon**

Megnevezés	Mérték-egység	2021. július	2022. június	2022. július	2022. július/ 2021. július (százalék)	2022. július/ 2022. június (százalék)
Indítótáp (0–3. hét)	tonna	1 613	1 446	1 409	87,3	97,4
	HUF/tonna	120 826	163 252	167 805	138,9	102,8
Nevelőtáp (3–6. hét)	tonna	4 882	4 179	3 597	73,7	86,1
	HUF/tonna	111 361	155 372	158 536	142,4	102,0
Befejezőtáp (6–7. hét)	tonna	4 649	4 541	3 819	82,1	84,1
	HUF/tonna	105 808	143 260	143 784	135,9	100,4

Forrás: AKI PÁIR

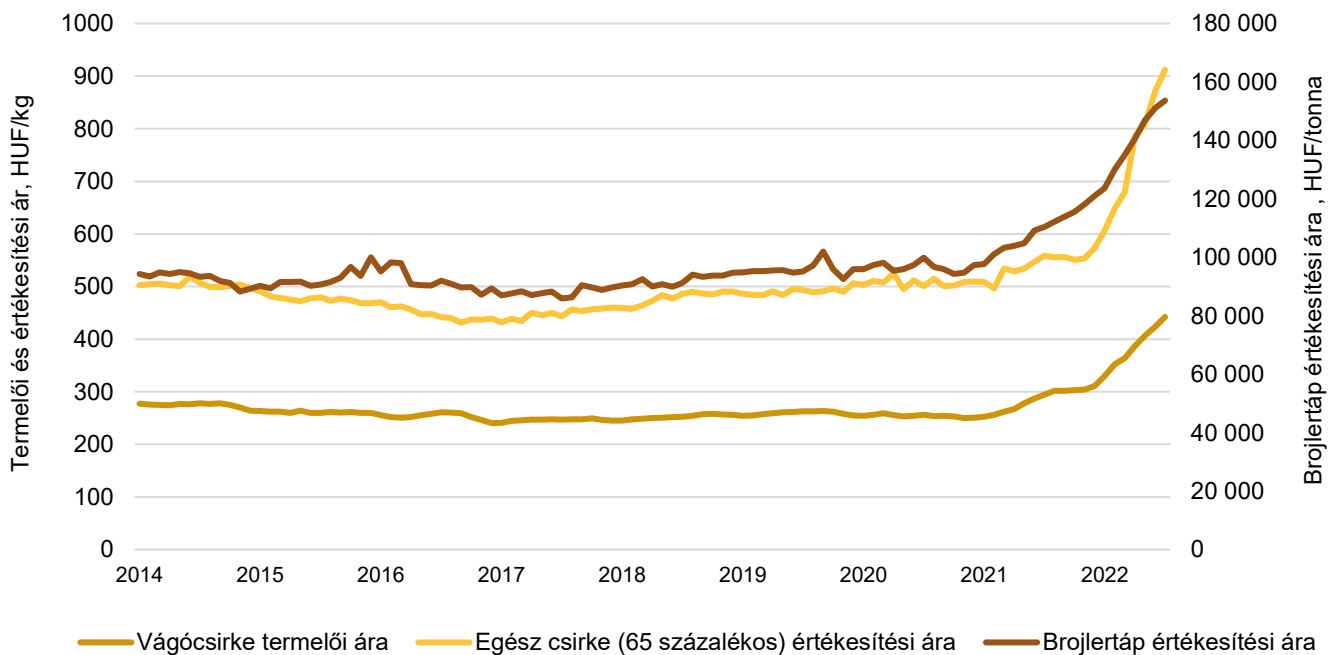


1. ábra: A vágócsirke heti termelői ára Magyarországon (2021–2022)



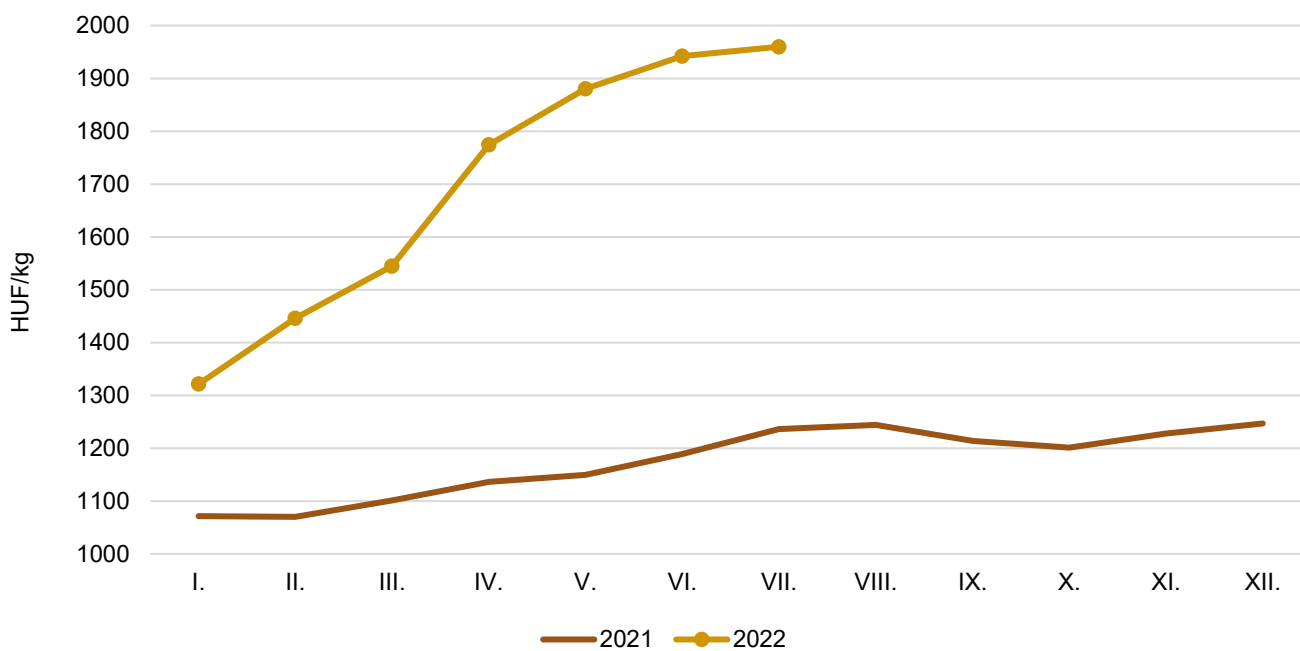
Forrás: AKI PÁIR

2. ábra: A vágócsirke-termékpálya árainak alakulása Magyarországon (2014–2022)



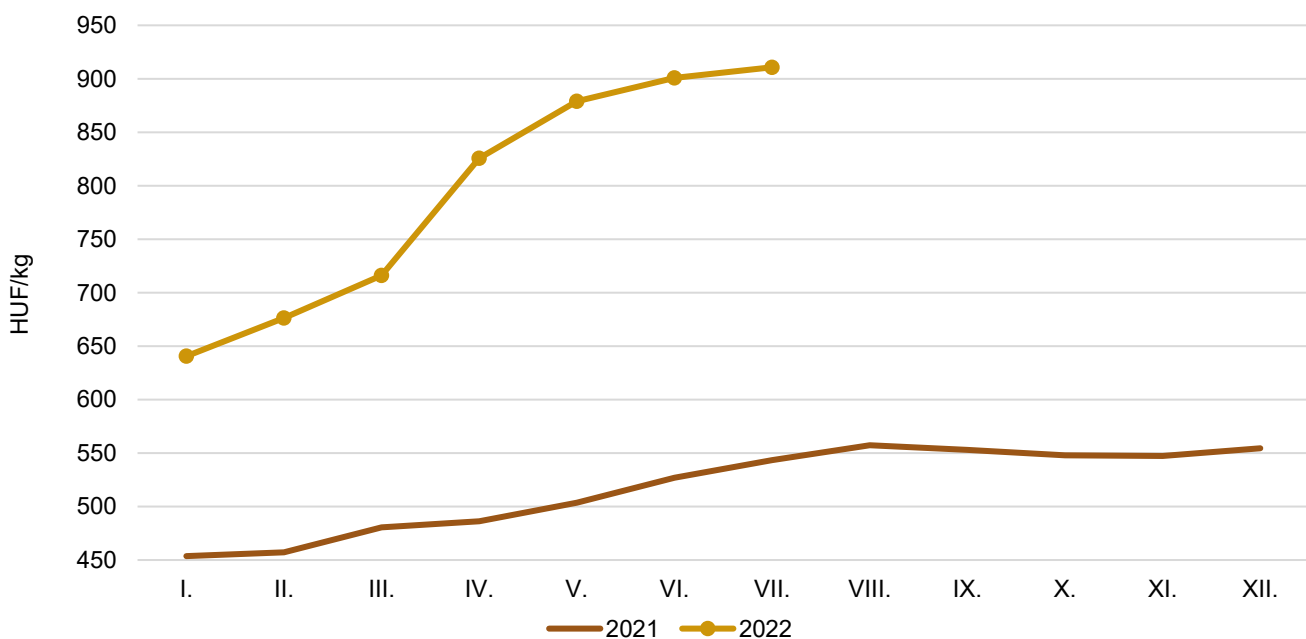
Forrás: AKI PÁIR

3. ábra: **A csirkemell havi feldolgozó értékesítési ára Magyarországon (2021–2022)**



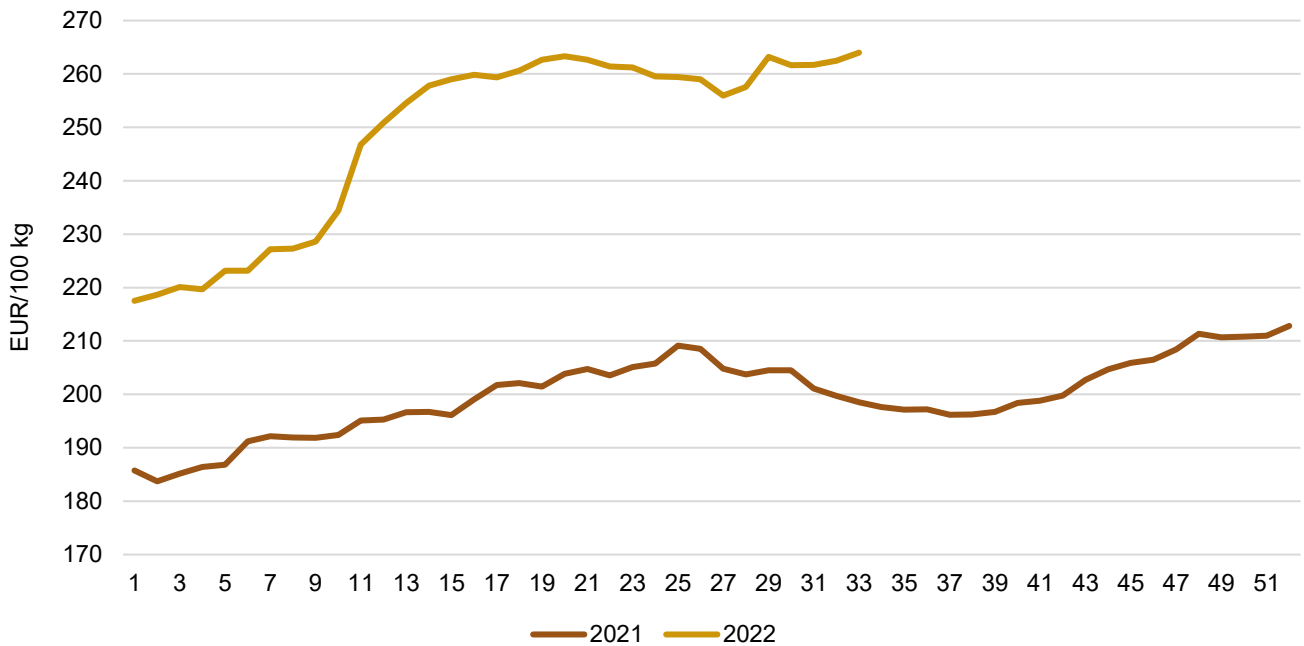
Forrás: AKI PÁIR

4. ábra: **A csirkecomb havi feldolgozó értékesítési ára Magyarországon (2021–2022)**



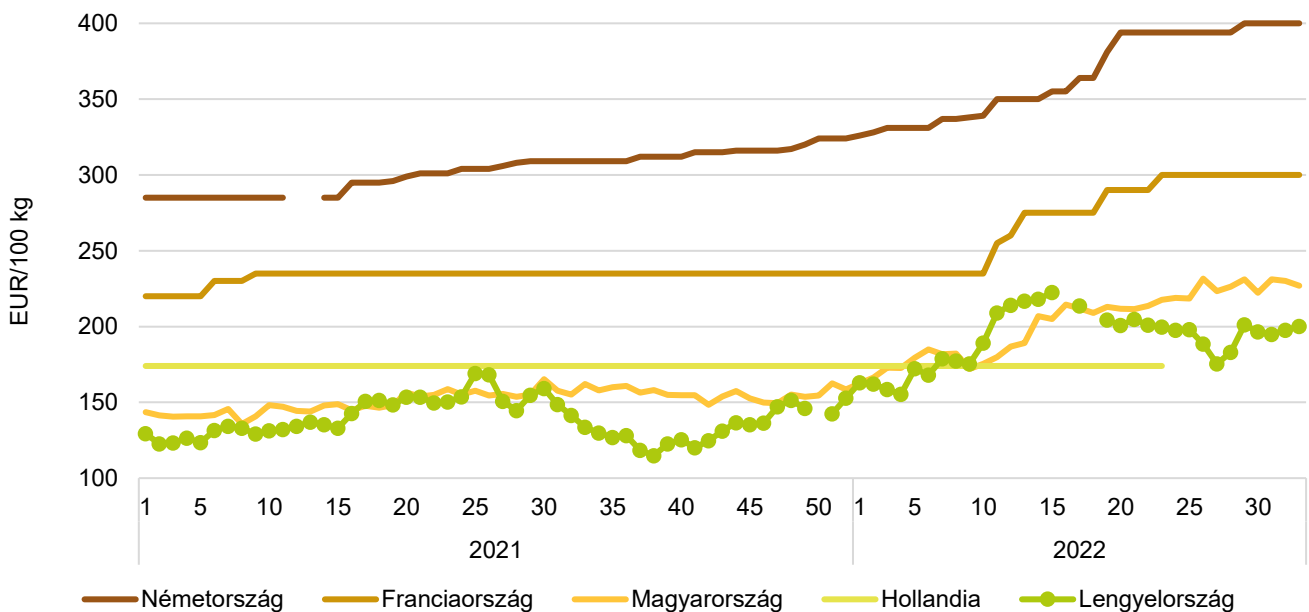
Forrás: AKI PÁIR

5. ábra: Az egész csirke (65 százalékos) heti értékesítési ára az Európai Unióban (2021–2022)



Forrás: Európai Bizottság

6. ábra: Az egész csirke (65 százalékos) heti értékesítési ára néhány uniós tagországban (2021–2022)



Forrás: Európai Bizottság, AKI PÁIR

8. táblázat: **A ketreces tartásból származó tojás csomagolóhelyi értékesítési ára Magyarországon**

Megnevezés		Mértékegység	2021. 33. hét	2022. 32. hét	2022. 33. hét	2022. 33. hét/ 2021. 33. hét (százalék)	2022. 33. hét/ 2022. 32. hét (százalék)
Dobozos (10 darabos)	M	darab	3 908 535	2 461 407	2 311 817	59,2	93,9
		HUF/darab	25,47	42,79	42,89	168,4	100,2
	L	darab	749 510	574 360	691 960	92,3	120,5
		HUF/darab	31,55	48,79	49,42	156,6	101,3
	M+L	darab	4 658 045	3 035 767	3 003 777	64,5	99,0
		HUF/darab	26,45	43,93	44,40	167,9	101,1
Tálcás (30 darabos)	M	darab	2 544 602	3 894 636	3 118 696	122,6	80,1
		HUF/darab	22,79	37,84	38,23	167,8	101,0
	L	darab	1 598 786	2 050 669	1 947 445	121,8	95,0
		HUF/darab	26,91	43,09	42,91	159,4	99,6
	M+L	darab	4 143 388	5 945 305	5 066 141	122,3	85,2
		HUF/darab	24,38	39,65	40,03	164,2	101,0
Összesen	M	darab	6 453 137	6 356 043	5 430 513	84,2	85,4
		HUF/darab	24,41	39,76	40,21	164,7	101,2
	L	darab	2 348 296	2 625 029	2 639 405	112,4	100,6
		HUF/darab	28,39	44,33	44,62	157,1	100,6
	M+L	darab	8 801 433	8 981 072	8 069 918	91,7	89,9
		HUF/darab	25,47	41,09	41,65	163,5	101,4

Forrás: AKI PÁIR

9. táblázat: **A mélyalmos tartásból származó tojás csomagolóhelyi értékesítési ára Magyarországon**

Megnevezés		Mértékegység	2021. 33. hét	2022. 32. hét	2022. 33. hét	2022. 33. hét/ 2021. 33. hét (százalék)	2022. 33. hét/ 2022. 32. hét (százalék)
Dobozos (10 darabos)	M	darab	...	940 780	900 460	...	95,7
		HUF/darab	...	43,00	43,19	...	100,5
	L	darab	314 230	...	348 530	110,9	...
		HUF/darab	30,06	...	53,30	177,3	...
	M+L	darab	1 143 080	1 293 990	1 248 990	109,3	96,5
		HUF/darab	25,22	45,78	46,01	182,5	100,5
Tálcás (30 darabos)	M	darab	45 600	82 500	...	...	...
		HUF/darab	30,75	49,11	...	...	...
	L	darab	...	15 148	34 738	...	229,3
		HUF/darab	...	52,73	54,73	...	103,8
	M+L	darab	52 843	97 648	119 878	226,9	122,8
		HUF/darab	29,81	49,67	49,59	166,4	99,8
Összesen	M	darab	874 450	1 023 280	985 600	112,7	96,3
		HUF/darab	23,77	43,49	43,57	183,3	100,2
	L	darab	321 473	368 358	383 268	119,2	104,1
		HUF/darab	29,92	53,18	53,43	178,6	100,5
	M+L	darab	1 195 923	1 391 638	1 368 868	114,5	98,4
		HUF/darab	25,42	46,06	46,33	182,3	100,6

... = Adatvédelmi korlátok miatt nem közölhető adat

Forrás: AKI PÁIR

10. táblázat: **Az L méretosztályú étkezési tojás csomagolóhelyi értékesítési ára néhány európai uniós tagországban**

Mértékegység	Szlovákia		Magyarország		Lengyelország		Olaszország	
	ár	hét	ár	hét	ár	hét	ár	hét
HUF/100 darab	3948	30.	4351	33.	4711	33.	5548	31.

Megjegyzés: Átszámítva az MNB hivatalos középárfolyamán.  
 Forrás: PPA...ATIS, AKI PÁIR, MRIRW ZSRIR, ISMEA

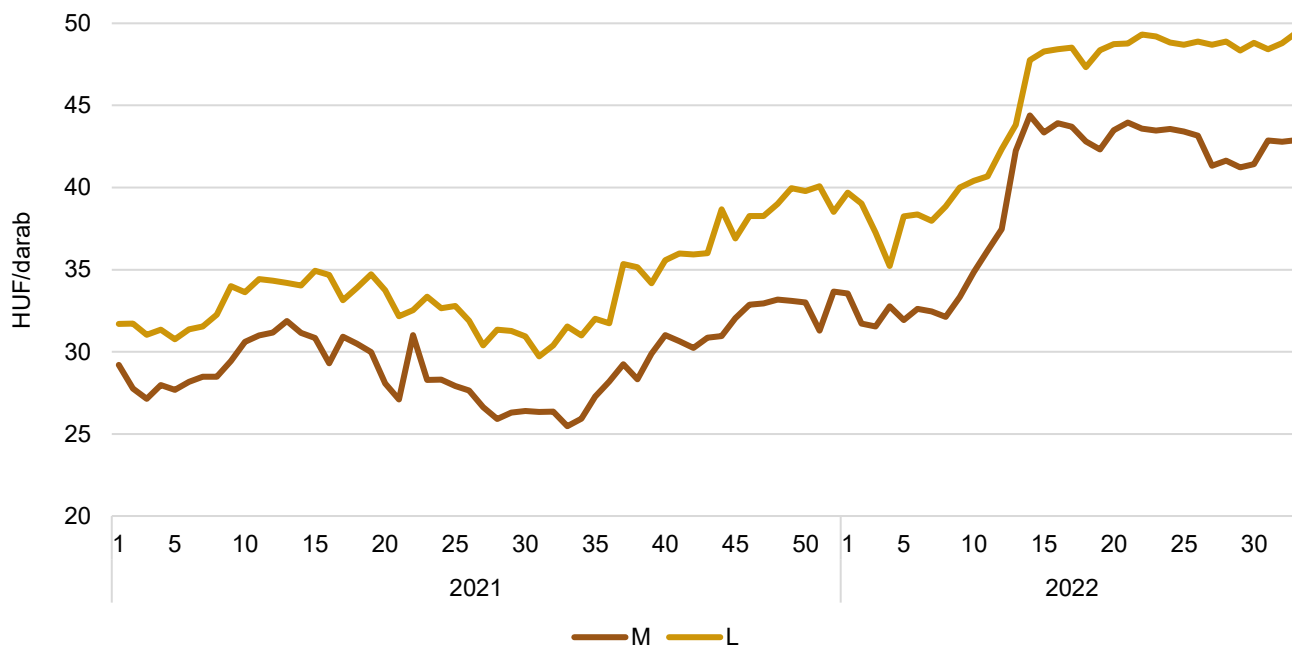
11. táblázat: **Az étkezési tojás (M+L) csomagolóhelyi értékesítési ára az Európai Unióban**

HUF/100 kg

	2021. 33. hét	2022. 32. hét	2022. 33. hét	2022. 33. hét/ 2021. 33. hét (százalék)	2022. 33. hét/ 2022. 32. hét (százalék)
<b>Magyarország</b>	<b>41 989</b>	<b>67 456</b>	<b>67 392</b>	<b>160,5</b>	<b>99,9</b>
Belgium	32 830	–	–	–	–
Bulgária	36 222	69 637	71 248	196,7	102,3
Csehország	37 112	56 872	57 246	154,3	100,7
Dánia	59 094	–	–	–	–
Németország	34 595	66 125	68 524	198,1	103,6
Észtország	43 409	82 163	78 996	182,0	96,2
Görögország	–	–	–	–	–
Spanyolország	30 868	55 776	57 320	185,7	102,8
Franciaország	42 934	81 574	84 075	195,8	103,1
Horvátország	46 825	87 221	89 225	190,6	102,3
Írország	50 574	69 284	–	–	–
Olaszország	59 016	–	–	–	–
Ciprus	56 315	68 588	70 100	124,5	102,2
Lettország	39 943	68 039	68 079	170,4	100,1
Litvánia	35 861	54 870	56 698	158,1	103,3
Luxemburg	–	–	–	–	–
Málta	–	–	–	–	–
Hollandia	41 134	69 576	71 110	172,9	102,2
Ausztria	67 439	106 922	111 384	165,2	104,2
Lengyelország	47 693	70 219	–	–	–
Portugália	41 700	73 383	75 000	179,9	102,2
Románia	34 448	54 528	58 012	168,4	106,4
Szlovénia	53 046	62 852	61 781	116,5	98,3
Szlovákia	41 577	58 037	59 340	142,7	102,3
Finnország	52 547	81 768	84 633	161,1	103,5
Svédország	68 257	86 611	94 048	137,8	108,6
<b>EU</b>	<b>42 989</b>	<b>74 111</b>	<b>76 228</b>	<b>177,3</b>	<b>102,9</b>

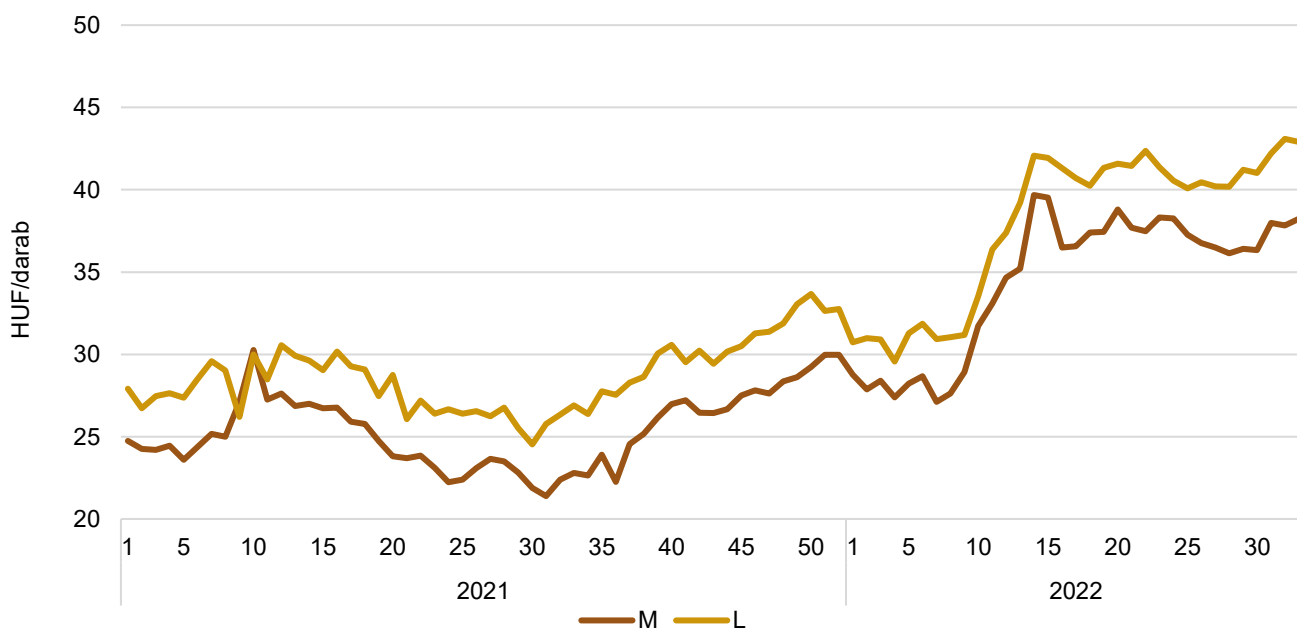
Megjegyzés: Átszámítva az MNB hivatalos középárfolyamán. 1 euró = 2021. 33. hét: 351,60 forint, 2022. 32. hét: 395,32 forint, 2022. 33. hét: 404,03 forint.  
 Forrás: Európai Bizottság, AKI PÁIR

7. ábra: **A ketreces tartásból származó dobozos tojás heti csomagolóhelyi értékesítési ára Magyarországon (2021–2022)**

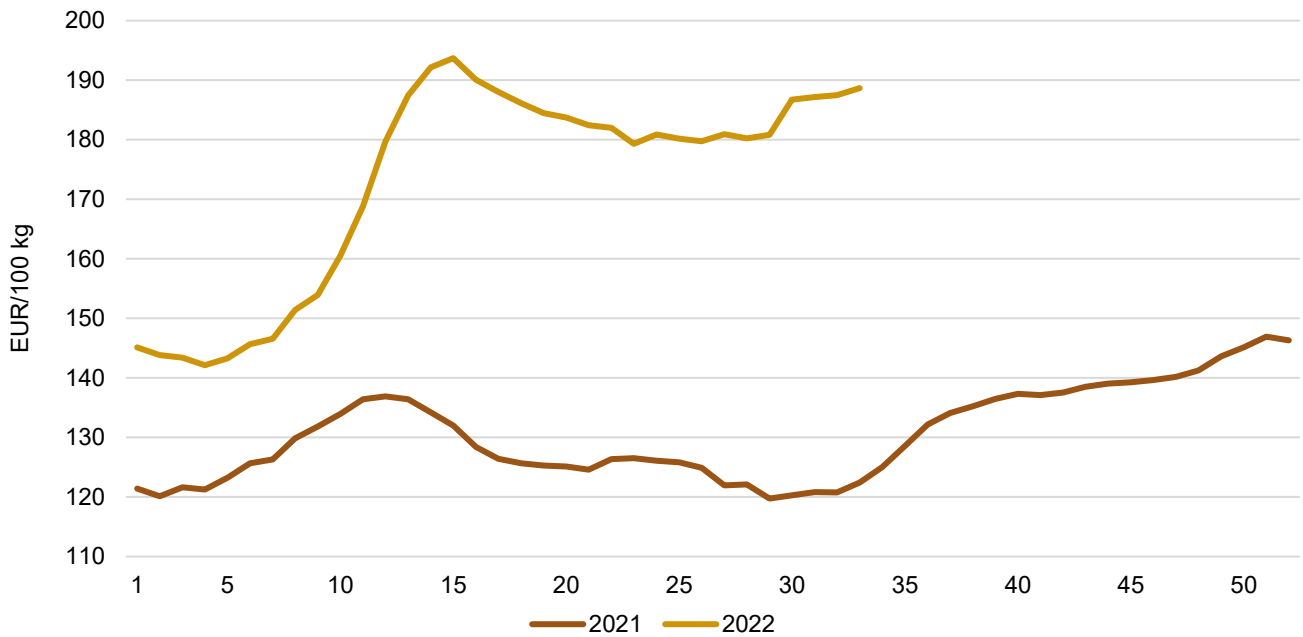


Forrás: AKI PÁIR

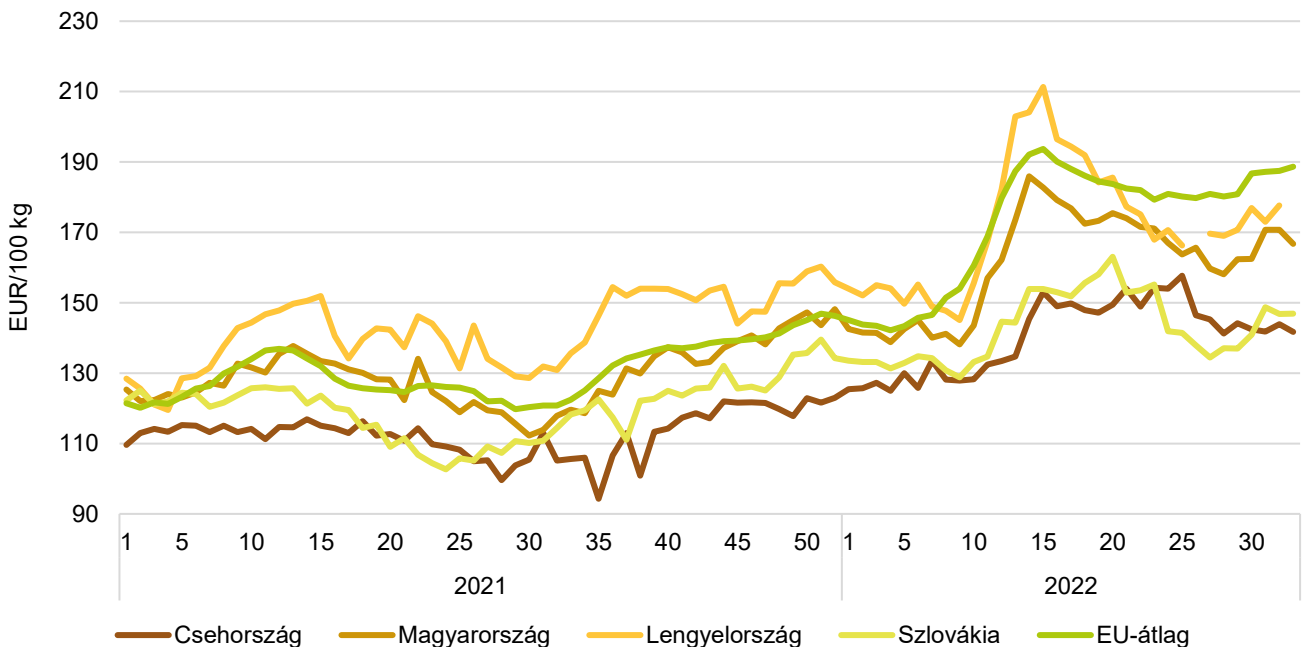
8. ábra: **A ketreces tartásból származó tálcás tojás heti csomagolóhelyi értékesítési ára Magyarországon (2021–2022)**



Forrás: AKI PÁIR

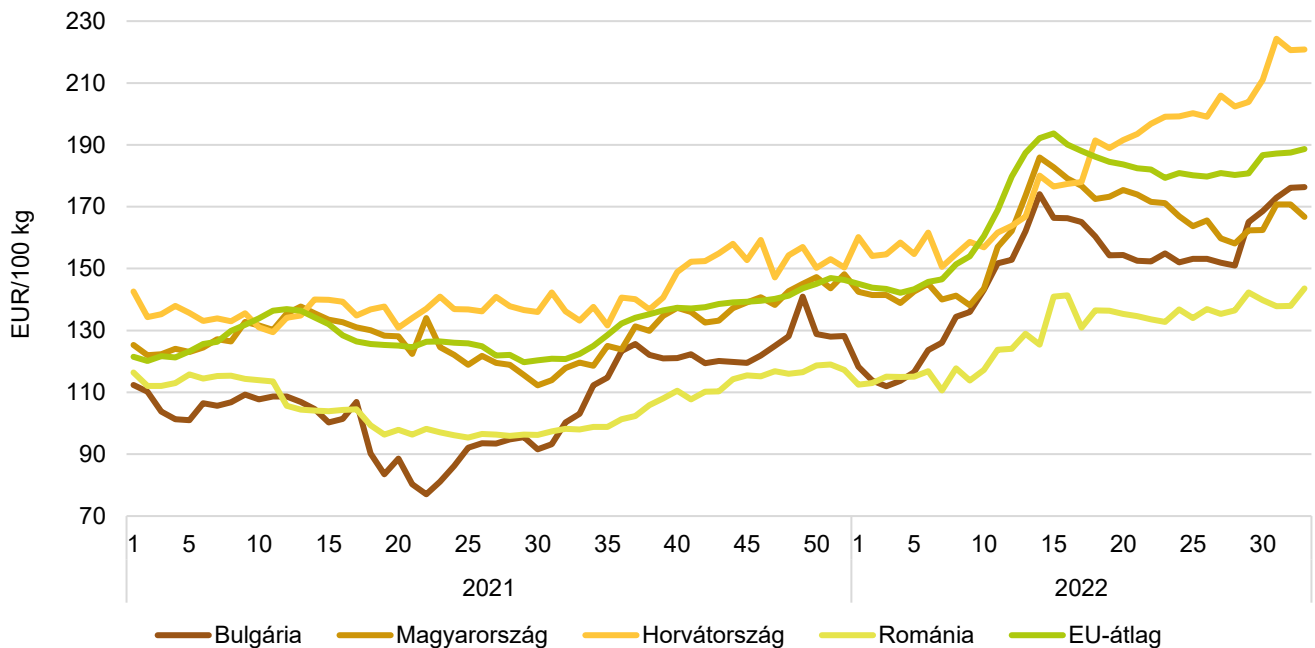
9. ábra: **Az étkezési tojás (M+L) heti csomagolóhelyi értékesítési ára az Európai Unióban (2021–2022)**

Forrás: Európai Bizottság

10. ábra: **Az étkezési tojás (M+L) heti csomagolóhelyi értékesítési ára néhány uniós tagországban I. (2021–2022)**

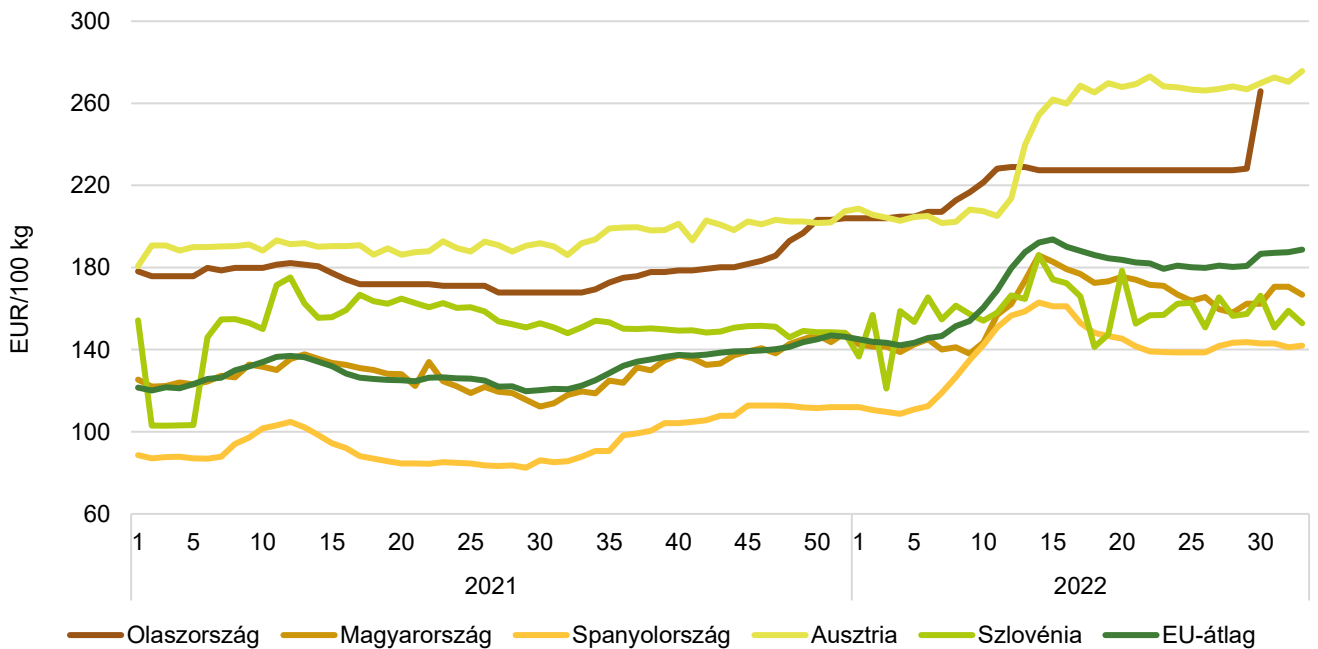
Forrás: Európai Bizottság, AKI PÁIR

11. ábra: **Az étkezési tojás (M+L) heti csomagolóhelyi értékesítési ára néhány uniós tagországban II. (2021–2022)**



Forrás: Európai Bizottság, AKI PÁIR

12. ábra: **Az étkezési tojás (M+L) heti csomagolóhelyi értékesítési ára néhány uniós tagországban III. (2021–2022)**



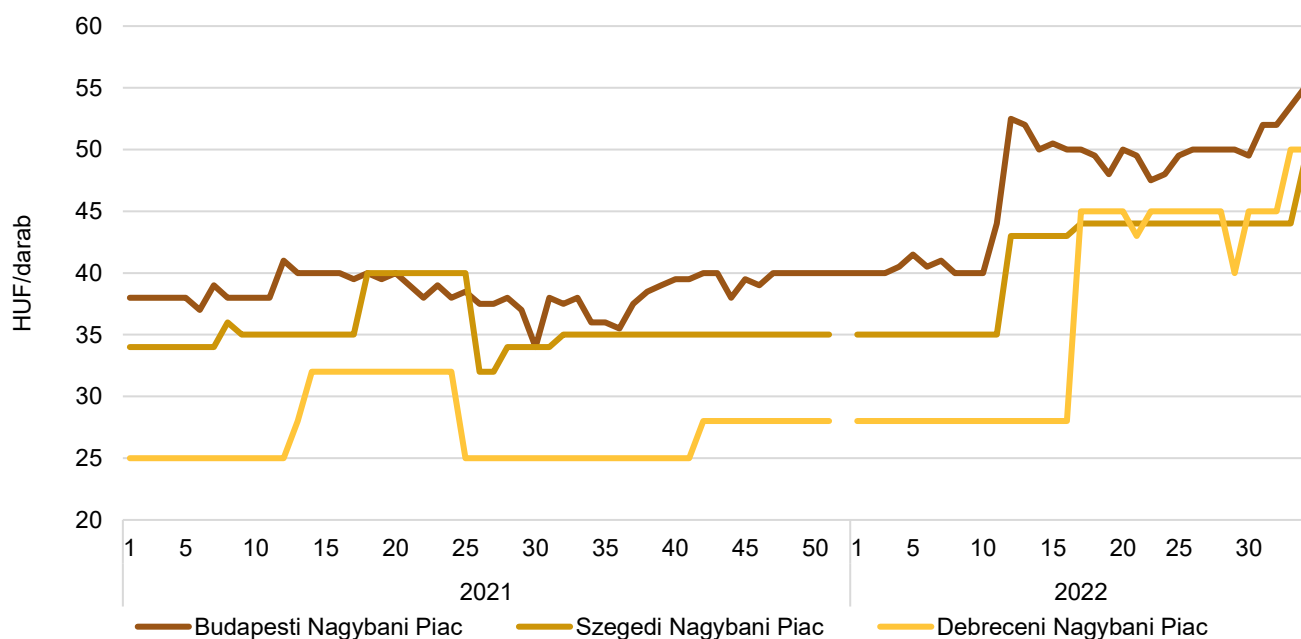
Forrás: Európai Bizottság, AKI PÁIR



12. táblázat: **A tojás bruttó leggyakoribb ára a nagybani és fogyasztói piacokon**

	HUF/darab				
	2021. 34. hét	2022. 33. hét	2022. 34. hét	2022. 34. hét/ 2021. 34. hét (százalék)	2022. 34. hét/ 2022. 33. hét (százalék)
Budapesti Nagybani Piac	36	53,50	55	152,8	102,8
Szegedi Nagybani Piac	35	44	49	140,0	111,4
Debreceni Nagybani Piac	25	50	50	200,0	100,0
Budapesti Fehérvári úti Fogyasztói Piac	45	59	59	131,1	100,0
Budapesti Vámház körúti Fogyasztói Piac	38	55	55	144,7	100,0
Szegedi Fogyasztói Piac	50	60	65	130,0	108,3
Debreceni Fogyasztói Piac	40	55	55	137,5	100,0

Forrás: AKI PÁIR

13. ábra: **A tojás bruttó leggyakoribb ára a nagybani piacokon (2021–2022)**

Forrás: AKI PÁIR

## Nemzetközi előrevetítések

13. táblázat: **A világ csirkehústermelése (2018–2022)**

ezer tonna

	2018	2019	2020	2021	2022 <sup>a)</sup>	2021/2020 (százalék)	2022/2021 (százalék)
USA	19 361	19 941	20 255	20 391	20 568	100,7	100,9
Brazília	13 355	13 690	13 880	14 500	14 700	101,4	101,4
Kína	11 700	13 800	14 600	14 700	14 300	105,8	97,3
Európai Unió	10 618	10 836	11 030	10 830	10 750	101,8	99,3
Mexikó	3 485	3 600	3 725	3 815	3 900	103,5	102,2
Thaiföld	3 170	3 300	3 250	3 220	3 250	98,5	100,9
Egyéb	30 978	32 224	32 514	33 058	33 499	100,9	101,3
Összesen	92 667	97 391	99 254	100 514	100 967	101,9	100,5

<sup>a)</sup> Előrevetítés.  
Forrás: USDA

14. táblázat: **A világ csirkehúsfogyasztása (2018–2022)**

ezer tonna

	2018	2019	2020	2021	2022 <sup>a)</sup>	2021/2020 (százalék)	2022/2021 (százalék)
USA	16 185	16 702	16 994	17 164	17 246	101,0	100,5
Kína	11 595	13 952	15 211	15 032	14 400	98,8	95,8
Európai Unió	9 354	9 458	9 653	9 637	9 810	99,8	101,8
Brazília	9 588	9 756	10 010	10 280	10 105	102,7	98,3
Mexikó	4 301	4 469	4 560	4 725	4 823	103,6	102,1
Japán	2 761	2 789	2 757	2 838	2 872	102,9	101,2
Thaiföld	2 255	2 389	2 299	2 280	2 320	99,2	101,8
Fülöp-szigetek	1 701	1 816	1 640	1 780	1 745	108,5	98,0
Egyéb	32 530	33 543	33 779	34 403	35 038	101,8	101,8
Összesen	90 270	94 874	96 903	98 139	98 359	101,3	100,2

<sup>a)</sup> Előrevetítés.  
Forrás: USDA

15. táblázat: **A világ csirkehúsimportja (2018–2022)**

ezer tonna

	2018	2019	2020	2021	2022 <sup>a)</sup>	2021/2020 (százalék)	2022/2021 (százalék)
Japán	1 074	1 076	1 005	1 077	1 100	107,2	102,1
Mexikó	820	875	842	917	930	108,9	101,4
Európai Unió	740	770	660	645	725	97,7	112,4
Kína	342	580	999	789	650	79,0	82,4
Szaúd-Arábia	629	601	618	615	475	99,5	77,2
Irak	529	494	468	388	475	82,9	122,4
Fülöp-szigetek	321	366	335	437	445	130,4	101,8
Dél-afrikai Köztársaság	521	485	434	371	370	85,5	99,7
USA	64	61	66	72	82	109,1	113,9
Egyéb	5 025	5 292	5 310	5 622	5 675	105,9	100,9
<b>Összesen</b>	<b>10 065</b>	<b>10 600</b>	<b>10 737</b>	<b>10 933</b>	<b>10 927</b>	<b>101,8</b>	<b>99,9</b>

<sup>a)</sup> Előrevetítés.  
Forrás: USDA

16. táblázat: **A világ csirkehúsexportja (2018–2022)**

ezer tonna

	2018	2019	2020	2021	2022 <sup>a)</sup>	2021/2020 (százalék)	2022/2021 (százalék)
Brazília	3 770	3 939	3 875	4 225	4 600	109,0	108,9
USA	3 244	3 259	3 376	3 356	3 383	99,4	100,8
Európai Unió	2 004	2 148	2 037	1 838	1 665	90,2	90,6
Thaiföld	925	961	941	907	930	96,4	102,5
Kína	447	428	388	457	550	117,8	120,4
Kanada	124	124	129	133	115	103,1	86,5
Dél-Korea	33	50	56	42	55	75,0	131,0
Egyéb	1 935	2 191	2 317	2 369	2 215	102,2	93,5
<b>Összesen</b>	<b>12 482</b>	<b>13 100</b>	<b>13 119</b>	<b>13 327</b>	<b>13 513</b>	<b>101,6</b>	<b>101,4</b>

<sup>a)</sup> Előrevetítés.  
Forrás: USDA

17. táblázat: **Az Európai Unió baromfihúsiparának kilátásai rövid távon (2017–2022)**

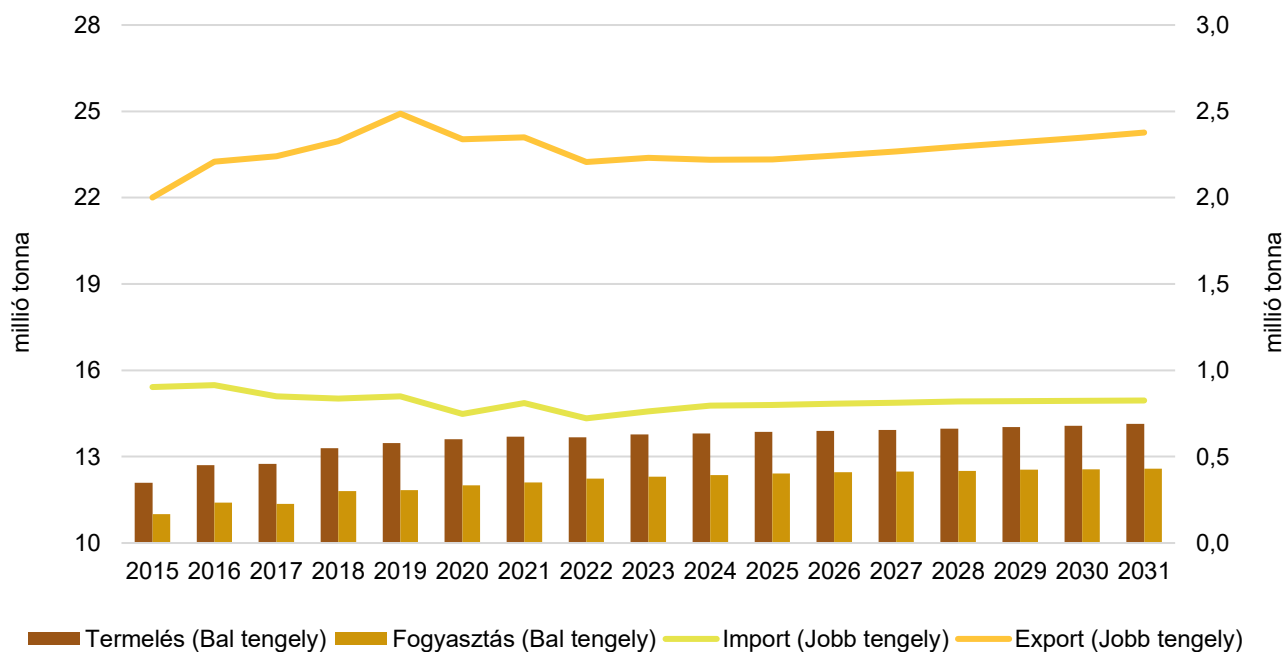
ezer tonna

	2017	2018	2019	2020	2021 <sup>a)</sup>	2022 <sup>b)</sup>	2021/2020 (százalék)	2022/2021 (százalék)
Nettó termelés	12 752	13 300	13 549	13 673	13 304	13 307	97,3	100,0
Import	849	836	849	710	711	828	100,1	116,5
Export	2 241	2 326	2 499	2 345	2 134	2 153	91,0	100,9
Összes fogyasztás	11 354	11 800	11 891	12 034	11 872	11 976	98,7	100,9
Egy főre vetített fogyasztás (kg)	22,4	23,3	23,4	23,7	23,4	23,3	98,7	99,6
Önellátottság (százalék)	112	113	114	114	112	111	98,2	99,1

a) Becslés.

b) Előrevetítés.

Forrás: Európai Bizottság

14. ábra: **Az Európai Unió baromfihúsiparának kilátásai középtávon (2015–2031)**

Forrás: Európai Bizottság

