

AGRÁRPIACI JELENTÉSEK

**Őszibarack és
nektarin**

**ZÖLDSÉG,
GYÜMÖLCS ÉS
BOR**

XXVI. évfolyam • 16. szám • 2022

ZÖLDSÉG, GYÜMÖLCS ÉS BOR XXVI. évfolyam • 16. szám • 2022

2022. augusztus 23.

Megjelenik kéthetente

Felelős szerkesztő

Dr. Stummer Ildikó

Szerzők

Isépy Anett

isepy.anett@aki.gov.hu

Losonczi Tünde

losonczi.tunde@aki.gov.hu

Ecsediné Wanek Zsuzsanna

wanek.zsuzsa@aki.gov.hu

Szente-Orban Csaba

Kiadó



1093 Budapest, Zsil utca 3–5.

Telefon: +36 1 217 1011

Fax: +36 1 217 8111

www.aki.gov.hu

aki@aki.gov.hu

A kiadvány az Agrárközgazdasági Intézet
által üzemeltetett Piaci Árinformációs Rendszer
adatai alapján készül.



Friss adatokért kérjük látogasson el a
[PÁIR lekérdezhető adatok](#) felületre.

ISSN 1418 2130

A kiadványokkal kapcsolatban részletes
felvilágosítást ad:

Publikációs Csoport – publikacio@aki.gov.hu

Telefon: +36 70 501 1156

Tartalomjegyzék

Összefoglaló	3
Summary	3
Zöldség- és gyümölcspiaci jelentés	4
Az őszibarack és a nektarin piaca	6
Európa	6
Magyarország	6
Magyarországi piaci információk	8
Nemzetközi piaci információk	19
Borpiaci jelentés	20
Magyarországi piaci információk	20



Összefoglaló

Az AKI PÁIR adatai szerint a Budapesti Nagybani Piacon a belföldi termesztésből származó sárga húsú sárgadinnyét 400, a zöld húsút 500 forint/kilogramm átlagáron kínálták a 33. héten, ami 22 és 27 százalékos növekedést mutatott egy év alatt. A kajsi ára 3 százalékkal kilogrammonként 725 forintra mérséklődött ugyanekkor. Az őszibarack termelői ára 8 százalékkal 692 forint/kilogramorra csökkent 2022 25–33. hetében az előző év azonos periódusához képest.

Summary

According to the data of AKI PÁIR, Cantaloupe melons from domestic production were offered at an average price of 400 forints while Galia melons at an average price of 500 forints per kilogram in the Budapest Wholesale Market in week 33, which showed a price increase of 22 and 27 per cent in one year. The price of apricots has been decreased by 3 percent to 725 forints per kilogram. The price of peach was HUF 692 in the 25-33st weeks of 2022, which is 8 per cent lower than it was in the same period of the previous year.

Zöldség- és gyümölcspiaci jelentés

A Budapesti Nagybani Piacon a 33. héten a hazai burgonya 180–210 forint/kilogramm leggyakoribb ára 29-40 százalékkal emelkedett az előző év azonos hetéhez viszonyítva.

A belpiaci gömbparadicsom termelői ára mérettől függően emelkedett mind az egy évvel, mind az egy héttel korábbi árával összehasonlítva: a 40–47 mm-es méretkategóriát 370, a 47–57 mm-es gömbparadicsomokat pedig 390 forint/kilogramm átlagáron értékesítették a 33. héten, így az egy évvel korábbi árakat 16, illetve 11 százalékkal haladták meg.

A tölteni való édes paprika termelői ára a 30–70 mm-es vállátmérőjű méretben 390, a 70 mm-nél nagyobb kategóriában 500 forint/kilogramorra (+30, illetve 33 százalék egy év alatt) emelkedett.

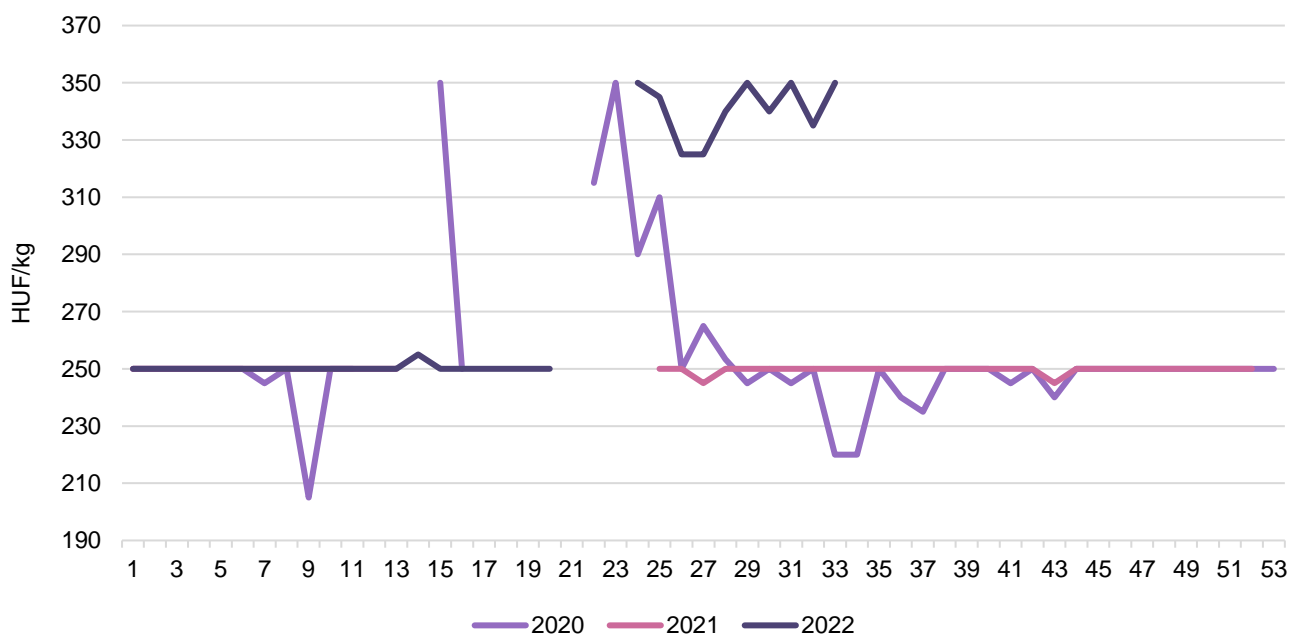
A belföldi természetből származó sárga húszú sárgadinnyét 400, a zöld húszú 500 forint/kilogramm átlagáron kínálták a megfigyelt héten, ami 22 és 27 százalékos árnövekedést mutatott egy év alatt.

A hazai, ömlesztett sárgarépa az előző év azonos hetinél 18 százalékkal magasabb, 235, a lédig petrezselyemgyökér 775 forint/kilogramm (+11 százalék) termelői áron szerepelt a Budapesti Nagybani Piac választékában a 33. héten.

A belpiaci, barna héjú vöröshagyma 40–70 mm-es mérete 215 forint/kilogramm leggyakoribb áron került a felhozatalba, így ára 34 százalékkal volt magasabb, mint a tavalyi év 33. hetében. A lila héjú vöröshagyma 350 forint/kilogramm ára 40 százalékkal emelkedett.

A jelöletlen nektarint az egy évvel korábbi azonos hetivel csaknem megegyező (+1 százalék) 700 forint/kilogramm ár jellemezte a 33. héten, míg a kajszai ára 3 százalékkal kilogrammonként 725 forintra csökkent. A belföldi szőlőfajták közül a Cardinalt 550, a Pannónia kincsét 535, az Irsai Olivért 450 forint/kilogramm áron kínálták.

1. ábra: **A vöröshagyma (lila héjú) heti termelői átlagára a Budapesti Nagybani Piacon (2020–2022)**



Forrás: AKI PÁIR

2. ábra: **A sárgadinnye (zöld héjú) heti termelői átlagára a Budapesti Nagyban Piacon (2020–2022)**



Forrás: AKI PÁIR

3. ábra: **A nektarin heti termelői átlagára a Budapesti Nagyban Piacon (2020–2022)**



Forrás: AKI PÁIR

Az őszibarack és a nektarin piaca

Európa

Az *Européech'* adatai szerint az Európai Unió négy vezető őszibarack- és nektarintermelő tagországának (Spanyolország, Olaszország, Görögország és Franciaország) termése várhatóan 15 százalékkal 2,26 millió tonnára emelkedik 2022-ben az egy évvel korábbihoz képest, ami még így is 19 százalékkal marad el az elmúlt öt év átlagától. A nektarin termése 18 százalékkal 1,09 millió tonnára, az őszibaracké 20 százalékkal 990,8 ezer tonnára nőhet, a lapos baracké 19 százalékkal 184,6 ezer tonnára csökkenhet. Az ipari őszibarack termése 7 százalékkal lehet kevesebb (606,4 ezer tonna).

Az unió legnagyobb őszibarack- és nektarintermelője Olaszország, ahol – a jelentős fagykárrel sújtott 2021. évet követően – a friss fogyasztásra termelt mennyiség 43 százalékkal 1,00 millió tonnára nőhet 2022-ben, ebből 536,7 ezer tonna a nektarin, 469,1 ezer tonna pedig az őszibarack. Az ipari felhasználású őszibarack mennyisége 74,7 ezer tonnára (+23 százalék) tehető.

Spanyolország – a jelentősebb fagykárok ellenére – a második helyen áll, ahol az őszibarack és a nektarin termése a tavalyihoz viszonyítva 25 százalékkal 714,9 ezer tonnára csökkenhet 2022-ben, ami 41 százalékkal múlja alul az előző öt év átlagát. A termésből 323,0 ezer tonna lenne a nektarin, valamint 207,2 ezer tonna az őszibarack. Spanyolország meghatározó termelője az unióban az egyre divatosabb lapos vagy pogácsabaracknak, amelynek betakarított mennyisége 19 százalékkal lehet kevesebb (184,6 ezer tonna) az idén, mint egy évvel korábban. Az ipari felhasználású őszibarack termését 181,9 ezer tonnára (–47 százalék) várják a szakértők.

Görögországban az ipari célú őszibarack termelése a várakozások szerint 38 százalékkal 346 ezer tonnára nőhet 2022-ben a termés kieséses 2021. év után, ugyanakkor 12 százalékkal lenne kevesebb az előző öt év átlagánál. Emellett 209 ezer tonna őszibarack és 144,3 ezer tonna nektarin betakarítását becsülték a szakértők.

Franciaországban a mezőgazdasági minisztérium augusztusi jelentésében 231,4 ezer tonna őszibaracktermést (beleértve a nektarint és az ipari barackot is) jelzett 2022-re, ami a 2021. évinél 41 százalékkal, a 2017–2021. évek átlagánál 17 százalékkal több.

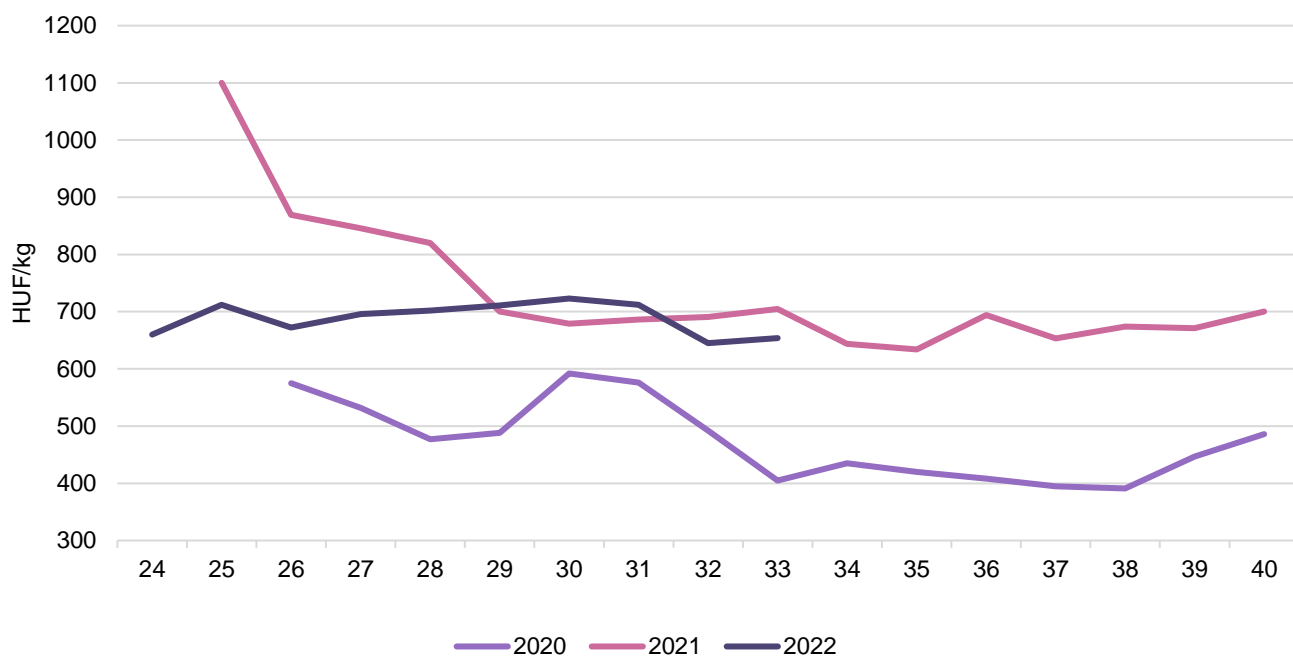
Magyarország

A KSH adatai szerint az őszibarack termése az elmúlt öt évben 10 és 37 ezer tonna/év között alakult, őszibarackot 3,8 ezer hektáron termesztnek az országban. Az utóbbi két évben a tavaszi fagyok miatt jelentős termés kiesések voltak, szakértők szerint idén a fagy nem okozott károkat, a termés meghaladhatja az egy évvel korábbit.

Magyarország őszibarack- és nektarin-külkereskedelmi egyenlege negatív volt 2021-ben: a KSH adatai szerint a behozatal 10,4 ezer tonna, a kivitel 307,9 tonna volt. Az idei év első öt hónapjában az előző év azonos időszakához képest 32 százalékkal kevesebb (336 tonna) nektarin és 13 százalékkal kevesebb (310 tonna) őszibarack érkezett az országba.

Az AKI PÁIR adatai szerint a Budapesti Nagybani Piacon az őszibarack termelői ára 8 százalékkal (692 forint/kilogramm) volt alacsonyabb 2022 25–33. hetében, mint egy évvel korábban. Az importból származó őszibarack nagykereskedelmi ára (1277 forint/kilogramm) 27 százalékkal volt magasabb 2021 17–33. hetén az előző év azonos időszakához képest.

4. ábra: A belföldi őszibarack heti termelői átlagára a Budapesti Nagyban Piacon (2020–2022)



Forrás: AKI PÁIR

Magyarországi piaci információk

1. táblázat: **Az I. osztályú belföldi zöldségfélék és gyümölcsök leggyakoribb bruttó termelői ára a Budapesti Nagybani Piacon**

Faj	Fajta/Típus	Méret	Mérték-egység	2021. 33. hét	2022. 32. hét	2022. 33. hét	2022. 33. hét/ 2021. 33. hét (százalék)	2022. 33. hét/ 2022. 32. hét (százalék)
Burgonya	Agria	–	HUF/kg	–	–	200	–	–
	Red–Scarlett	–	HUF/kg	140	180	180	128,6	100,0
	Nem jelölt	–	HUF/kg	150	215	210	140,0	97,7
Paradicsom	Gömb	40–47 mm	HUF/kg	320	350	370	115,6	105,7
		47–57 mm	HUF/kg	350	370	390	111,4	105,4
	Fürtös	47 mm+	HUF/kg	400	450	445	111,3	98,9
		40–47 mm	HUF/kg	400	490	500	125,0	102,0
	Koktél	15 mm–	HUF/kg	900	1 050	1 000	111,1	95,2
		15 mm+	HUF/kg	1 100	1 100	1 050	95,5	95,5
Paprika	Tölteni való édes	30–70 mm	HUF/kg	300	385	390	130,0	101,3
		70 mm+	HUF/kg	375	500	500	133,3	100,0
	Bogyiszlói	–	HUF/kg	520	940	950	182,7	101,1
	Alma	–	HUF/kg	350	400	525	150,0	131,3
	Kaliforniai	70 mm+	HUF/kg	1 000	950	950	95,0	100,0
	Cseresznye	–	HUF/kg	600	750	700	116,7	93,3
	Lecsőpaprika	–	HUF/kg	220	275	335	152,3	121,8
Padlizsán	–	70 mm+	HUF/kg	360	490	575	159,7	117,4
Uborka	Kígyó	400–500 g	HUF/kg	450	500	500	111,1	100,0
	Berakó (fürtös)	3–6 cm	HUF/kg	400	600	600	150,0	100,0
		6–9 cm	HUF/kg	350	500	500	142,9	100,0
		9–14 cm	HUF/kg	280	300	350	125,0	116,7
Sárgadinnye	Zöld húsú	–	HUF/kg	220	475	500	227,3	105,3
	Sárga húsú	–	HUF/kg	180	375	400	222,2	106,7
Görögdinnye	Magvas–Gömb–sötétzöld	–	HUF/kg	120	255	300	250,0	117,7
	Magvas–Hosszú–csíkos	–	HUF/kg	120	225	280	233,3	124,4
	Magnélküli	–	HUF/kg	–	260	320	–	123,1
Főzőtök	Spárgatök	–	HUF/kg	220	235	220	100,0	93,6
	Cukkini	–	HUF/kg	300	315	350	116,7	111,1
	Patisszon	–	HUF/kg	300	440	450	150,0	102,3
	Bébitök	–	HUF/kg	300	300	300	100,0	100,0
Sárgarépa	–	–	HUF/kg	200	200	225	112,5	112,5
		–	HUF/csomó	200	250	235	117,5	94,0
Petrezselyem	–	–	HUF/kg	700	750	775	110,7	103,3
		–	HUF/csomó	250	300	335	134,0	111,7

Faj	Fajta/Típus	Méret	Mérték-egység	2021. 33. hét	2022. 32. hét	2022. 33. hét	2022. 33. hét/ 2021. 33. hét (százalék)	2022. 33. hét/ 2022. 32. hét (százalék)
Zeller	Gumós	–	HUF/kg	–	500	500	–	100,0
		–	HUF/db	280	325	290	103,6	89,2
Cékla	–	–	HUF/kg	250	300	290	116,0	96,7
Fejes saláta	–	–	HUF/db	200	200	200	100,0	100,0
Jégsaláta	–	–	HUF/db	300	340	340	113,3	100,0
Lollo Rossa	–	–	HUF/db	200	220	238	118,8	108,0
Lollo Bionda	–	–	HUF/db	200	220	238	118,8	108,0
Fejes káposzta	Fehér	–	HUF/kg	180	245	290	161,1	118,4
	Vörös	–	HUF/kg	190	255	250	131,6	98,0
Kelkáposzta	–	–	HUF/kg	220	400	490	222,7	122,5
Karalábé	–	–	HUF/db	200	238	235	117,5	99,0
Karfiol	–	16 cm+	HUF/kg	350	495	500	142,9	101,0
Brokkoli	–	–	HUF/kg	–	925	750	–	81,1
Retek	Hónapos	–	HUF/csomó	167	175	171	102,4	97,7
	Jégcsap	–	HUF/kg	360	355	355	98,6	100,0
	Müncheni Sör	–	HUF/csomó	300	325	300	100,0	92,3
Borsó	Száraz sárga	–	HUF/kg	220	335	330	150,0	98,5
Bab	Zöldbab	–	HUF/kg	925	1 250	1 225	132,4	98,0
	Száraz tarka	–	HUF/kg	700	900	900	128,6	100,0
	Száraz fehér	–	HUF/kg	700	900	900	128,6	100,0
Vöröshagyma	Barna héjú	40–70 mm	HUF/kg	160	210	215	134,4	102,4
		70 mm+	HUF/kg	180	245	240	133,3	98,0
	Lila héjú	40–70 mm	HUF/kg	250	335	350	140,0	104,5
	Zöldhagyma	–	HUF/csomó	170	200	200	117,7	100,0
Póréhagyma	–	–	HUF/db	250	300	288	115,0	95,8
Gomba	Laska	–	HUF/kg	700	850	850	121,4	100,0
Csemegekukorica	–	–	HUF/db	100	155	170	170,0	109,7
Alma	Early gold	65 mm+	HUF/kg	300	–	332	110,8	–
	Nyári	65 mm+	HUF/kg	230	325	312	135,9	96,2
Körte	Nyári	65 mm+	HUF/kg	450	390	380	84,4	97,4
Szilva	Bluefre	35 mm+	HUF/kg	–	400	425	–	106,3
	Cacanska rana	28–35 mm	HUF/kg	400	450	350	87,5	77,8
	Cacanska najbolja	28–35 mm	HUF/kg	–	–	400	–	–
	Ringló	28 mm-ig	HUF/kg	320	350	400	125,0	114,3
	Stanley	28 mm-ig	HUF/kg	–	350	320	–	91,4
	Japán típusú	35 mm+	HUF/kg	650	580	525	80,8	90,5
	Nem jelölt	28 mm-ig	HUF/kg	–	–	350	–	–
		35 mm+	HUF/kg	–	450	450	–	100,0
Kajszi	Nem jelölt	30 mm+	HUF/kg	750	900	725	96,7	80,6

Faj	Fajta/Típus	Méret	Mértékegység	2021. 33. hét	2022. 32. hét	2022. 33. hét	2022. 33. hét/ 2021. 33. hét (százalék)	2022. 33. hét/ 2022. 32. hét (százalék)
Őszibarack	Fehér húsú	51–61 mm	HUF/kg	600	550	475	79,2	86,4
		61–67 mm	HUF/kg	740	650	650	87,8	100,0
		67–73 mm	HUF/kg	850	825	875	102,9	106,1
	Sárga húsú	51–61 mm	HUF/kg	560	480	450	80,4	93,8
		61–67 mm	HUF/kg	680	640	650	95,6	101,6
		67–73 mm	HUF/kg	800	775	825	103,1	106,5
Nektarin	Nem jelölt	–	HUF/kg	693	653	700	101,0	107,1
Málna	–	–	HUF/kg	1 400	2 400	2 600	185,7	108,3
Szeder	–	–	HUF/kg	1 400	2 150	2 300	164,3	107,0
Csemegeszőlő	Cardinal	150–200 g	HUF/kg	700	630	550	78,6	87,3
	Pannónia	150–200 g	HUF/kg	–	575	535	–	93,0
	Chasselas	75–150 g	HUF/kg	–	–	475	–	–
	Irsai Olivér	75–150 g	HUF/kg	550	550	450	81,8	81,8
	Kozma Pálné muskotály	–	HUF/kg	–	600	410	–	68,3
	Fehér	–	HUF/kg	600	1 300	1 000	166,7	76,9
	Piros	–	HUF/kg	–	1 800	550	–	30,6

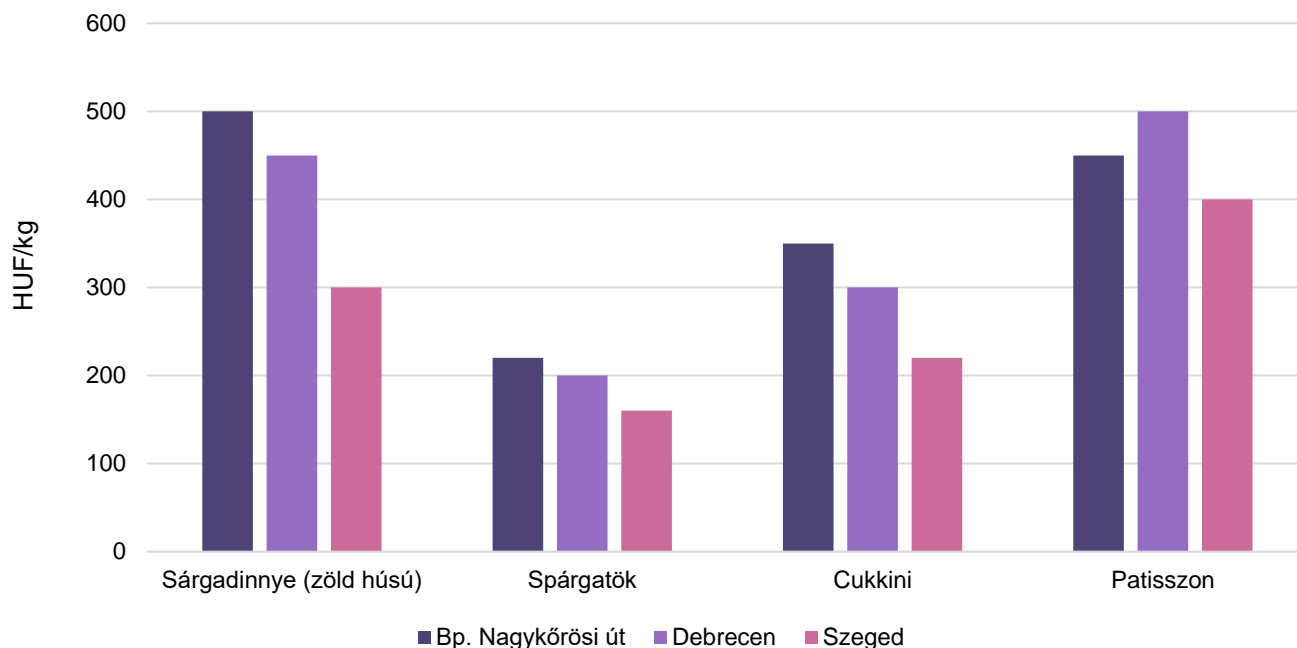
Megjegyzés: A teljes adatbázis megtekinthető a <https://pair.aki.gov.hu> oldalon.
Forrás: AKI PÁIR

2. táblázat: **Az Európai Unióból és a harmadik országokból származó I. osztályú zöldségfélék és gyümölcsök leggyakoribb bruttó ára a Budapesti Nagyban Piacon**

Faj	Fajta/ Típus	Méret	Származási hely	Mérték- egység	2021. 33. hét	2022. 32. hét	2022. 33. hét	2022. 33. hét/ 2021. 33. hét (százalék)	2022. 33. hét/ 2022. 32. hét (százalék)
Paradicsom	Koktél	15 mm+	Olaszország	HUF/kg	980	1 040	1 000	102,0	96,2
Jégsaláta	–	–	Hollandia	HUF/db	330	400	420	127,3	105,0
Kelkáposzta	–	–	Spanyolország	HUF/kg	–	–	508	–	–
Karfiol	–	16 cm+	Spanyolország	HUF/kg	–	–	600	–	–
Brokkoli	–	–	Olaszország	HUF/kg	–	–	1 200	–	–
		–	Spanyolország	HUF/kg	–	–	1 450	–	–
Lencse	–	–	Kanada	HUF/kg	400	620	670	167,5	108,1
Alma	Nem jelölt	–	Nem jelölt	HUF/kg	450	450	450	100,0	100,0
Körte	Santa Ma- ria	65–75 mm	Görögország	HUF/kg	–	–	750	–	–
	Nem jelölt	–	Dél-afrikai Köztársaság	HUF/kg	–	754	740	–	98,1
		–	Görögország	HUF/kg	–	–	700	–	–
		–	Spanyolország	HUF/kg	–	–	700	–	–
Kajszi	Nem jelölt	30 mm+	Spanyolország	HUF/kg	–	778	800	–	102,8
Őszibarack	Nem jelölt	–	Spanyolország	HUF/kg	700	660	700	100,0	106,1
Nektarin	Fehér húsú	–	Spanyolország	HUF/kg	750	–	800	106,7	–
	Nem jelölt	–	Spanyolország	HUF/kg	–	708	780	–	110,2
Dióbél	–	–	Nem jelölt	HUF/kg	3 800	3 300	3 380	89,0	102,4
Mandula (tisztított)	–	–	USA	HUF/kg	3 300	3 200	3 200	97,0	100,0
Mogyoró (tisztított)	–	–	Törökország	HUF/kg	3 100	3 000	3 000	96,8	100,0
Csemege- szőlő	Fehér	–	Olaszország	HUF/kg	950	1 180	795	83,7	67,4
	Piros	–	Olaszország	HUF/kg	1 100	1 460	1 200	109,1	82,2
Citrom	–	53–65mm	Argentína	HUF/kg	720	–	688	95,6	–
		53–65mm	Dél-afrikai Köztársaság	HUF/kg	650	658	692	106,5	105,2
Zöldcitrom	–	–	Brazília	HUF/kg	1 250	1 492	1 250	100,0	83,8
Narancs	Nem jelölt	–	Egyiptom	HUF/kg	–	471	470	–	99,7
		–	Görögország	HUF/kg	370	420	462	124,9	110,0
		–	Marokkó	HUF/kg	–	–	480	–	–
Grapefruit	–	–	Dél-afrikai Köztársaság	HUF/kg	650	684	660	101,5	96,5
Banán	–	–	Nem jelölt	HUF/kg	–	–	440	–	–
			Ecuador	HUF/kg	330	450	475	143,9	105,6
			Kolumbia	HUF/kg	320	430	460	143,8	107,0
Mák	–	–	Cseh Köztársaság	HUF/kg	1 000	1 160	1 140	114,0	98,3

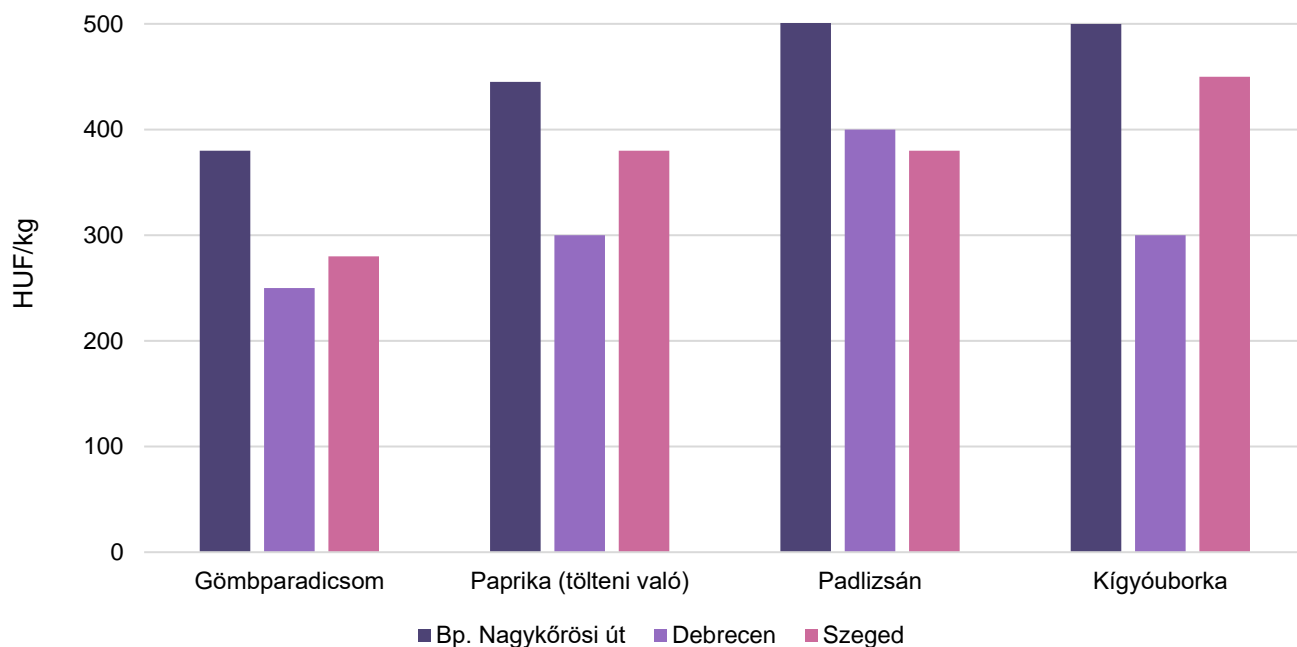
Megjegyzés: A teljes adatbázis megtekinthető a <https://pair.aki.gov.hu> oldalon.
Forrás: AKI PÁIR

5. ábra: **A sárgadinnye (zöld húsú), a spárgatök, a cukkini és a patisszon leggyakoribb termelői ára a nagybani piacokon (2022. 33. hét)**



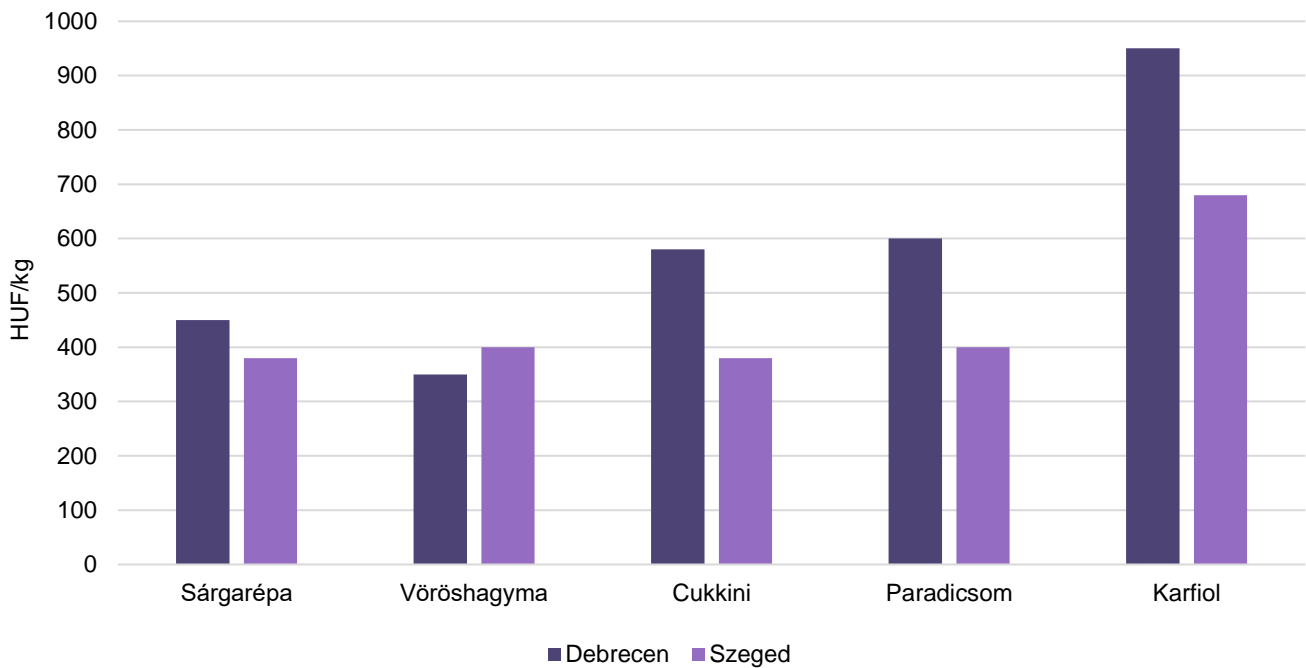
Forrás: AKI PÁIR

6. ábra: **A gömbparadicsom, a tölteni való paprika, a padlizsán és a kígyóborka leggyakoribb termelői ára a nagybani piacokon (2022. 33. hét)**



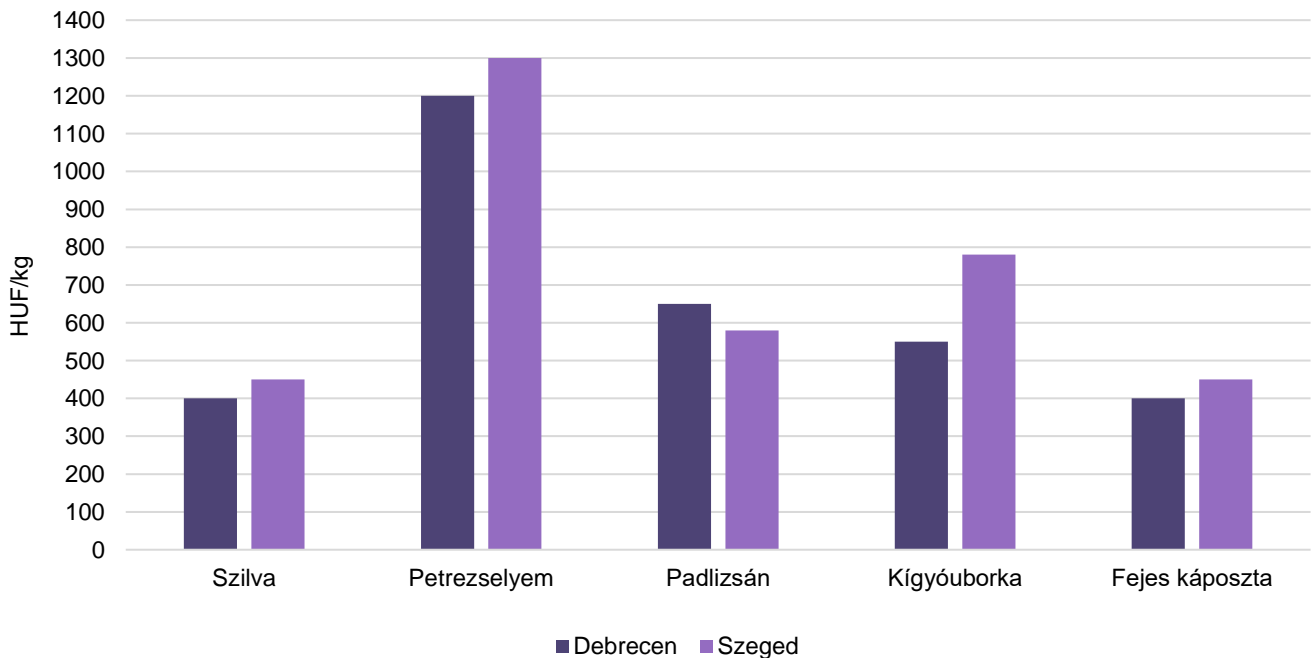
Forrás: AKI PÁIR

7. ábra: **A sárgarépa, a vöröshagyma, a cukkini, a paradicsom és a karfiol leggyakoribb ára a vidéki fogyasztói piacokon (2022. 33. hét)**



Forrás: AKI PÁIR

8. ábra: **A szilva, a petrezselyem, a padlizsán, a kígyóuborka és a fejes káposzta leggyakoribb ára a vidéki fogyasztói piacokon (2022. 33. hét)**



Forrás: AKI PÁIR

3. táblázat: **A gyümölcsfélék (délgyümölcssel, dinnyefélék nélkül) külkereskedelmi forgalma Magyarországon**

	Export mennyisége			Import mennyisége		
	2021. január–május	2022. január–május	Változás	2021. január–május	2022. január–május	Változás
	tonna	tonna	százalék	tonna	tonna	százalék
Gyümölcs	30 813,4	36 861,3	119,6	135 156,7	136 408,2	100,9
Ebből:						
Dió héj nélkül	168,0	227,2	135,3	491,6	519,4	105,7
Narancs	641,5	332,2	51,8	14 270,0	12 729,4	89,2
Citrom	136,6	318,7	233,3	6 173,1	6 922,6	112,1
Lime	111,8	92,4	82,6	707,1	769,0	108,8
Alma ipari célú	94,9	185,4	195,4	2 197,5	1 823,7	83,0
Alma étkezési célú	2 432,4	6 210,1	255,3	9 553,5	6 634,1	69,4
Kajszi	3,6	28,4	780,1	173,6	206,6	119,0
Málna	0,8	–	–	178,2	155,7	87,4
Fagyasztott málna	275,5	258,3	93,7	802,4	621,1	77,4
Őszibarack	14,0	45,9	328,8	357,7	310,0	86,7
Nektarin	86,1	42,6	49,5	493,3	336,5	68,2

	Export értéke			Import értéke		
	2021. január–május	2022. január–május	Változás	2021. január–május	2022. január–május	Változás
	millió HUF	millió HUF	százalék	millió HUF	millió HUF	százalék
Gyümölcs	13 412,6	16 403,5	122,3	50 988,8	55 692,2	109,2
Ebből:						
Dió héj nélkül	298,2	495,1	166,0	738,8	965,7	130,7
Narancs	191,6	95,9	50,0	3 454,8	3 135,8	90,8
Citrom	43,4	129,9	299,2	2 251,0	2 507,3	111,4
Lime	62,2	74,4	119,5	175,6	214,9	122,4
Alma ipari célú	4,8	13,9	292,1	442,6	241,3	54,5
Alma étkezési célú	539,9	1 347,8	249,6	2 036,5	1 602,7	78,7
Kajszi	1,9	27,2	1 453,8	125,8	137,9	109,6
Málna	6,9	–	–	494,1	542,3	109,7
Fagyasztott málna	366,0	465,2	127,1	787,0	1 115,3	141,7
Őszibarack	5,1	36,3	707,2	230,4	232,5	100,9
Nektarin	45,4	41,2	90,8	303,3	268,1	88,4

Forrás: KSH

4. táblázat: **A zöldségfélék (dinnyefélékkel) külkereskedelmi forgalma Magyarországon**

	Export mennyisége			Import mennyisége		
	2021. január–május	2022. január–május	Változás	2021. január–május	2022. január–május	Változás
	tonna	tonna	tonna	tonna	tonna	tonna
Zöldség	90 089,8	96 107,6	106,7	190 598,3	200 325,1	105,1
Ebből:						
Paradicsom	3 159,3	4 457,3	141,1	14 076,7	11 643,2	82,7
Vöröshagyma	118,5	183,0	154,4	10 681,4	9 008,7	84,3
Fokhagyma	312,6	195,7	62,6	1 158,3	1 414,6	122,1
Sárgarépa és fehérrépa	733,3	1 658,1	226,1	4 127,1	3 806,9	92,2
Torma	4 804,7	3 888,6	80,9	21,4	2,6	12,1
Uborka és apró uborka	333,0	966,4	290,2	8 746,1	7 994,8	91,4

	Export értéke			Import értéke		
	2021. január–május	2022. január–május	Változás	2021. január–május	2022. január–május	Változás
	millió HUF	millió HUF	százalék	millió HUF	millió HUF	százalék
Zöldség	42 667,8	47 436,2	111,2	56 500,8	68 001,1	120,4
Ebből:						
Paradicsom	1 435,6	2 807,2	195,5	6 694,4	7 194,9	107,5
Vöröshagyma	25,6	47,5	185,6	1 429,1	1 388,6	97,2
Fokhagyma	275,6	198,4	72,0	1 001,1	879,7	87,9
Sárgarépa és fehérrépa	114,4	192,6	168,3	1 006,3	771,2	76,6
Torma	1 835,4	2 016,3	109,9	10,0	7,9	79,6
Uborka és apró uborka	130,5	344,1	263,7	2 140,0	2 533,1	118,4

Forrás: KSH

5. táblázat: **A feldolgozott zöldségfélék és gyümölcsök BELFÖLDÖN értékesített mennyisége és értékesítési ára**

Megnevezés	Mértékegység	2021. VI.	2022. V.	2022. VI.	2022. VI./ 2021. VI. (százalék)	2022. VI./ 2022. V. (százalék)
Paradicsomsűrítmény	tonna
	HUF/tonna
Konzerv csemegekukorica	tonna	889	455	753	84,71	165,59
	HUF/tonna	309 987	360 162	343 240	110,73	95,30
Fagyasztott csemegekukorica	tonna	847	1 231	401	47,35	32,61
	HUF/tonna	282 307	340 026	350 332	124,10	103,03
Fagyasztott zöldbab	tonna	198	431	399	200,92	92,54
	HUF/tonna	336 642	299 983	283 663	84,26	94,56
Konzerv zöldborsó	tonna	1 410	149	1 630	115,64	1 095,86
	HUF/tonna	216 666	321 021	249 979	115,38	77,87
Fagyasztott zöldborsó	tonna	779	1 092	768	98,58	70,34
	HUF/tonna	316 859	318 401	368 218	116,21	115,65
Almasűrítmény	tonna	311	247	328	105,45	133,08
	HUF/tonna	430 714	397 898	435 693	101,16	109,50
Meggybefőtt (720 ml)	tonna	...	313	205	...	65,29
	HUF/tonna	...	256 574	262 320	...	102,24
Fagyasztott meggy	tonna	97	91	27	27,32	29,22
	HUF/tonna	454 152	497 749	500 236	110,15	100,50

... = Adatvédelmi korlátok miatt nem közölhető adat.

Forrás: AKI PÁIR

6. táblázat: **A feldolgozott zöldségfélék és gyümölcsök KÜLFÖLDÖN értékesített mennyisége és értékesítési ára**

Megnevezés	Mértékegység	2021. VI.	2022. V.	2022. VI.	2022. VI./ 2021. VI. (százalék)	2022. VI./ 2022. V. (százalék)
Paradicsomsűrítmény	tonna
	HUF/tonna
Konzerv csemegekukorica	tonna	18 400	19 752	18 143	98,60	91,86
	HUF/tonna	307 919	343 089	346 302	112,47	100,94
Fagyasztott csemegekukorica	tonna	3 446	3 966	3 327	96,54	83,87
	HUF/tonna	323 670	353 515	381 951	118,01	108,04
Fagyasztott zöldbab	tonna	94
	HUF/tonna	329 041
Konzervzöldborsó	tonna	2 133	2 401	2 925	137,10	121,81
	HUF/tonna	304 064	359 030	394 278	129,67	109,82
Fagyasztott zöldborsó	tonna	834	433	314	37,64	72,43
	HUF/tonna	292 847	377 472	409 139	139,71	108,39
Almasűrítmény	tonna	1 376	2 752	1 339	97,33	48,67
	HUF/tonna	448 153	460 957	548 057	122,29	118,90
Meggybefőtt (720 ml)	tonna	...	533	397	...	74,59
	HUF/tonna	...	269 916	281 123	...	104,15
Fagyasztott meggy	tonna
	HUF/tonna

... = Adatvédelmi korlátok miatt nem közölhető adat.

Forrás: AKI PÁIR

7. táblázat: **Az alma és a paradicsom (I. osztályú, ömlesztett) kiskereskedelmi beszerzési ára Magyarországon**

Megnevezés	Mértékegység	2021. 32. hét	2022. 31. hét	2022. 32. hét	2022. 32. hét/ 2021. 32. hét (százalék)	2022. 32. hét/ 2022. 31. hét (százalék)
Paradicsom gömb	tonna	201,6	43,4	59,5	29,5	137,2
	HUF/kg	252,0	417,0	362,8	144,0	87,0
Paradicsom fűrtös	tonna	392,4	613,6	459,2	117,0	74,8
	HUF/kg	254,5	325,0	334,4	131,4	102,9
Alma Idared	tonna	199,6	84,8	177,8	89,1	209,8
	HUF/kg	200,1	243,1	232,7	116,3	95,7
Alma Gala	tonna	12,0	20,1	15,8	131,3	78,7
	HUF/kg	258,4	276,2	309,3	119,7	112,0
Alma Golden	tonna	46,0	33,9	39,4	85,6	116,2
	HUF/kg	219,7	270,9	279,2	127,1	103,1
Alma Jonagold/ Jonagored	tonna	48,4	37,6	37,3	77,0	99,2
	HUF/kg	214,9	265,1	267,1	124,3	100,7
Alma Red delicious	tonna	...	10,8	19,5	...	180,7
	HUF/kg	...	270,4	266,5	...	98,6

... = Adatvédelmi korlátok miatt nem közölhető adat.

Forrás: AKI PÁIR

Nemzetközi piaci információk

8. táblázat: A zöldségfélék és a gyümölcsök ára a poznani, a hamburgi, a berlini és a frankfurti nagybani piacokon (HUF/kg)

Megnevezés	Származás	Poznan		Származás	Hamburg		Származás	Berlin		Származás	Frankfurt	
		Min.	Max.		Min.	Max.		Min.	Max.		Min.	Max.
		2022.8.16.			2022.8.15.			2022.8.15.			2022.8.15.	
Spenót	belföldi	689	689	belföldi	1 113	1 271	belföldi	954	1 113	belföldi	755	954
Görögdinnye	külpiai	284	430	Olaszország	318	377	Olaszország	278	358	Olaszország	358	473
Banán	tengerentúl	373	526	tengerentúl	508	574	tengerentúl	596	662	tengerentúl	574	607
Citrom	külpiai	559	689	Spanyolország	689	901	Spanyolország	689	821	Spanyolország	662	848
Csemegeeszőlő	külpiai	861	1033	Olaszország	596	874	Olaszország	596	874	Olaszország	556	954
Kajszi	belföldi	689	775	Törökország	1 073	1 391	Törökország	1 033	1 351	Törökország	993	1 490
Alma	belföldi	275	344	Olaszország	397	437	Olaszország	437	517	Olaszország	656	715
Nektarin	külpiai	775	990	Olaszország	755	874	Olaszország	795	993	Olaszország	715	894
Szamóca	belföldi	1 377	1 894	belföldi	1 589	2 384	belföldi	1 589	2 384	belföldi	1 907	2 384
Szilva	belföldi	86	215	belföldi	318	556	belföldi	477	636	belföldi	517	636

Megjegyzés: Átszámítva az MNB hivatalos középárfolyamán.
 Forrás: www.wgro.com.pl, www.ami-informiert.de

Borpiaci jelentés

Magyarországi piaci információk

9. táblázat: **A földrajzi jelzés nélküli és az oltalom alatt álló földrajzi jelzéssel ellátott BELFÖLDÖN értékesített borok mennyisége és feldolgozó értékesítési ára**

Megnevezés		Mértékegység	2021. január–július	2022. január–július	2022. január–július/ 2021. január–július (százalék)
Fehér	Földrajzi jelzés nélküli	hektoliter	11 378	4 208	36,99
		HUF/hektoliter	17 624	78 438	445,05
	Oltalom alatt álló földrajzi jelzéssel ellátott	hektoliter	167 975	152 885	91,02
		HUF/hektoliter	20 917	22 792	108,97
Fehér összesen		hektoliter	179 352	157 094	87,59
		HUF/hektoliter	20 708	24 283	117,26
Vörös és rozé	Földrajzi jelzés nélküli	hektoliter	117	1 036	883,93
		HUF/hektoliter	30 765	48 324	157,07
	Oltalom alatt álló földrajzi jelzéssel ellátott	hektoliter	149 078	121 491	81,50
		HUF/hektoliter	26 386	27 783	105,31
Vörös és rozé összesen		hektoliter	149 195	122 527	82,13
		HUF/hektoliter	26 386	27 957	105,95
Földrajzi jelzés nélküli bor összesen		hektoliter	11 495	5 244	45,62
		HUF/hektoliter	17 758	72 488	408,19
Oltalom alatt álló földrajzi jelzéssel ellátott bor összesen		hektoliter	317 052	274 377	86,54
		HUF/hektoliter	23 487	25 002	106,54
Földrajzi jelzés nélküli bor és oltalom alatt álló földrajzi jelzéssel ellátott bor összesen		hektoliter	328 547	279 621	85,11
		HUF/hektoliter	23 286	25 893	111,19

... = Adatvédelmi korlátok miatt nem közölhető adat.

Megjegyzés: Belföldön termelt borok. 2022. január–július időszakában a földrajzi jelzés nélküli fehérborok teljes egészében üvegpalackos kiszerelésűek voltak.

Forrás: AKI PÁIR

10. táblázat: **A földrajzi jelzés nélküli és az oltalom alatt álló földrajzi jelzéssel ellátott KÜLFÖLDÖN értékesített borok mennyisége és feldolgozó értékesítési ára**

Megnevezés		Mértékegység	2021. január–július	2022. január–július	2022. január–július/ 2021. január–július (százalék)
Fehér	Földrajzi jelzés nélküli	hektoliter	34 945	35 810	102,47
		HUF/hektoliter	43 403	47 634	109,75
	Oltalom alatt álló földrajzi jelzéssel ellátott	hektoliter	155 699	228 068	146,48
		HUF/hektoliter	23 438	25 003	106,68
Fehér összesen		hektoliter	190 644	263 878	138,41
		HUF/hektoliter	27 098	28 074	103,60
Vörös és rozé	Földrajzi jelzés nélküli	hektoliter	4 498	4 791	106,52
		HUF/hektoliter	45 750	47 749	104,37
	Oltalom alatt álló földrajzi jelzéssel ellátott	hektoliter	39 431	46 404	117,68
		HUF/hektoliter	25 100	24 773	98,70
Vörös és rozé összesen		hektoliter	43 929	51 196	116,54
		HUF/hektoliter	27 214	26 924	98,93
Földrajzi jelzés nélküli bor összesen		hektoliter	39 443	40 602	102,94
		HUF/hektoliter	43 670	47 648	109,11
Oltalom alatt álló földrajzi jelzéssel ellátott bor összesen		hektoliter	195 130	274 472	140,66
		HUF/hektoliter	23 774	24 964	105,01
Földrajzi jelzés nélküli bor és oltalom alatt álló földrajzi jelzéssel ellátott bor összesen		hektoliter	234 573	315 073	134,32
		HUF/hektoliter	27 120	27 887	102,83

Megjegyzés: Belföldön termelt borok.
Forrás: AKI PÁIR

11. táblázat: **Az oltalom alatt álló eredetmegjelöléssel ellátott BELFÖLDÖN értékesített borok mennyisége és feldolgozó értékesítési átlagára**

Megnevezés	Bortípus	Mértékegység	2021. január–július	2022. január–július	2022. január–július/ 2021. január–július (százalék)
Tokaji OEM	Fehér	hektoliter	6 585	5 736	87,11
		HUF/hektoliter	100 044	118 044	117,99
Egri OEM	Fehér	hektoliter	6 463	7 018	108,59
		HUF/hektoliter	43 401	50 305	115,91
	Vörös és rozé	hektoliter	17 535	16 789	95,75
		HUF/hektoliter	44 544	49 541	111,22
Mátrai OEM	Fehér	hektoliter
		HUF/hektoliter
	Vörös és rozé	hektoliter
		HUF/hektoliter
Villányi OEM	Fehér	hektoliter
		HUF/hektoliter
	Vörös és rozé	hektoliter	10 805	6 883	63,70
		HUF/hektoliter	69 051	113 225	163,97
Balatonboglári OEM	Fehér	hektoliter
		HUF/hektoliter
	Vörös és rozé	hektoliter
		HUF/hektoliter
Kunsági OEM	Fehér	hektoliter
		HUF/hektoliter
	Vörös és rozé	hektoliter	4 989	1 084	21,73
		HUF/hektoliter	29 197	85 503	292,85
Egyéb OEM	Fehér	hektoliter	16 710	21 941	131,31
		HUF/hektoliter	42 407	37 111	87,51
	Vörös és rozé	hektoliter	21 227	13 857	65,28
		HUF/hektoliter	18 325	18 546	101,20

... = Adatvédelmi korlátok miatt nem közölhető adat.

Megjegyzés: Belföldön termelt borok. 2022. január–július időszakában a vörös és rozé Kunsági OEM-borok nagyobb része üvegpalackos kiszerezésű volt.

Forrás: AKI PÁIR

12. táblázat: **Az oltalom alatt álló eredetmegjelöléssel ellátott KÜLFÖLDÖN értékesített borok mennyisége és feldolgozó értékesítési ára**

Megnevezés	Bortípus	Mértékegység	2021. január–július	2022. január–július	2022. január–július/ 2021. január–július (százalék)
Tokaji OEM	Fehér	hektoliter	14 795	15 263	103,17
		HUF/hektoliter	60 860	74 897	123,06
Egri OEM	Fehér	hektoliter	915	2 050	224,15
		HUF/hektoliter	61 542	63 487	103,16
	Vörös és rozé	hektoliter	2 856	3 967	138,91
		HUF/hektoliter	52 288	54 505	104,24
Mátrai OEM	Fehér	hektoliter
		HUF/hektoliter
	Vörös és rozé	hektoliter
		HUF/hektoliter
Villányi OEM	Fehér	hektoliter
		HUF/hektoliter
	Vörös és rozé	hektoliter
		HUF/hektoliter
Balatonboglári OEM	Fehér	hektoliter
		HUF/hektoliter
	Vörös és rozé	hektoliter
		HUF/hektoliter
Kunsági OEM	Fehér	hektoliter
		HUF/hektoliter
	Vörös és rozé	hektoliter	218	239	109,30
		HUF/hektoliter	32 762	28 278	86,31
Egyéb OEM	Fehér	hektoliter	46 504	60 938	131,04
		HUF/hektoliter	17 720	19 146	108,05
	Vörös és rozé	hektoliter	9 098	18 692	205,46
		HUF/hektoliter	22 103	20 887	94,50

... = Adatvédelmi korlátok miatt nem közölhető adat.

Megjegyzés: Belföldön termelt borok.

Forrás: AKI PÁIR

13. táblázat: **Magyarország borkülkereskedelme mennyiségben kifejezve**

Megnevezés		Export mennyisége			Import mennyisége		
		2021. I–V.	2022. I–V.	Változás	2021. I–V.	2022. I–V.	Változás
		ezer hl	ezer hl	százalék	ezer hl	ezer hl	százalék
Palackos	Fehér	104,03	106,95	102,81	12,35	14,63	118,49
	Vörös és rozé	32,06	30,06	93,75	11,00	10,90	99,14
	Összesen	136,09	137,01	100,68	23,35	25,54	109,38
Lédig	Fehér	210,89	264,76	125,55	0,17	0,24	136,29
	Vörös és rozé	33,75	42,77	126,72	0,08	0,05	56,16
	Összesen	244,64	307,53	125,71	0,26	0,28	110,90
Palackos és lédig kiszerezés összesen		380,73	444,55	116,76	23,60	25,82	109,39

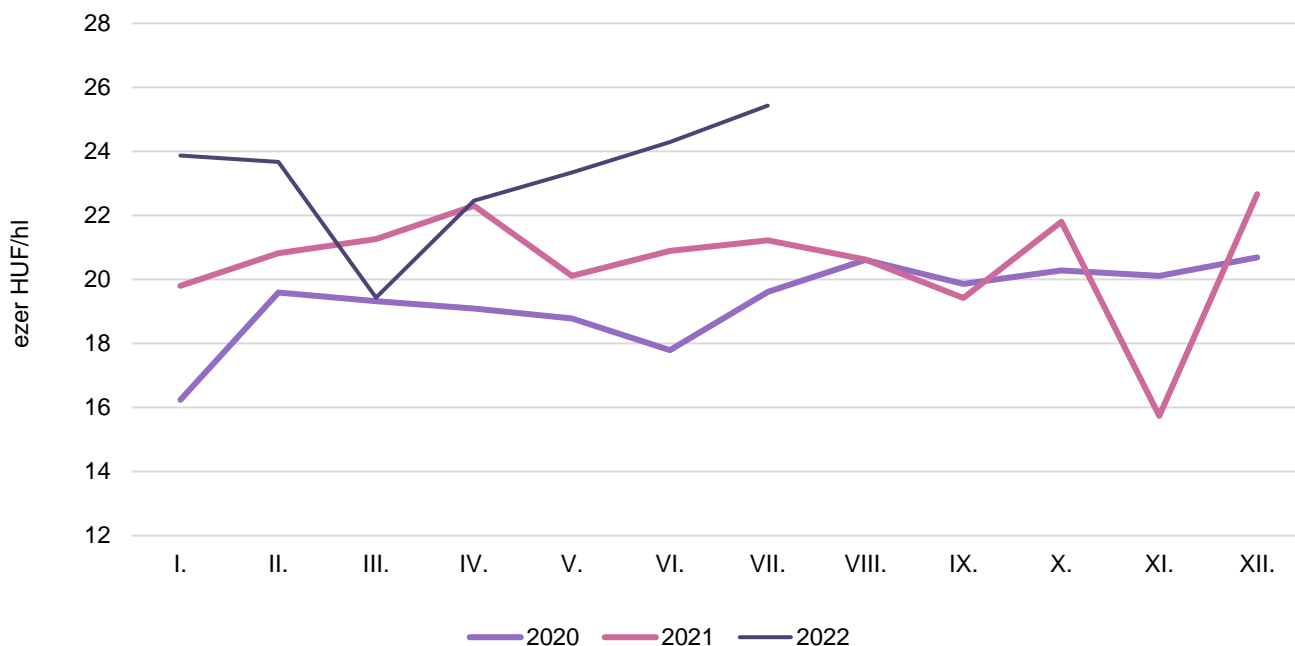
Forrás: KSH

14. táblázat: **Magyarország borkülkereskedelme értékben kifejezve**

Megnevezés		Export értéke			Import értéke		
		2021. I–V.	2022. I–V.	Változás	2021. I–V.	2022. I–V.	Változás
		milliárd HUF	milliárd HUF	százalék	milliárd HUF	milliárd HUF	százalék
Palackos	Fehér	6,54	7,44	113,65	0,50	0,61	122,07
	Vörös és rozé	1,62	1,56	96,42	0,81	0,97	119,86
	Összesen	8,16	9,00	110,23	1,30	1,57	120,70
Lédig	Fehér	4,88	6,23	127,76	0,03	0,05	146,11
	Vörös és rozé	0,84	1,10	129,73	0,01	0,01	60,54
	Összesen	5,72	0,89	15,63	0,04	0,05	124,38
Palackos és lédig kiszerezés összesen		13,89	9,89	71,24	1,35	1,63	120,82

Forrás: KSH

9. ábra: **Az oltalom alatt álló földrajzi jelzéssel ellátott fehérborok feldolgozó értékesítési ára Magyarországon (2020–2022)**



Forrás: AKI PÁIR

10. ábra: **Az oltalom alatt álló földrajzi jelzéssel ellátott vörös- és rozéborok feldolgozó értékesítési ára Magyarországon (2020–2022)**



Forrás: AKI PÁIR

