

AGRÁRPIACI JELENTÉSEK

GABONA ÉS IPARI NÖVÉNYEK

XXV. évfolyam • 16. szám • 2022

GABONA ÉS IPARI NÖVÉNYEK
XXV. évfolyam • 16. szám • 2022

2022. augusztus 23.

Megjelenik kéthetente

Felelős szerkesztő
Dr. Stummer Ildikó

Szerző
Pásztor Zsuzsanna
pasztor.zsuzsanna@aki.gov.hu
Ecsediné Wanek Zsuzsanna
wanek.zsuzsa@aki.gov.hu



1093 Budapest, Zsil utca 3–5.
Telefon: +36 1 217 1011
Fax: +36 1 217 8111
www.aki.gov.hu
aki@aki.gov.hu

A kiadvány az Agrárközgazdasági Intézet
által üzemeltetett Piaci Árinformációs Rendszer
adatai alapján készül.



Friss adatokért kérjük látogasson el a
[PÁIR lekérdezhető adatok](#) felületre.

ISSN 1418 2130

A kiadványokkal kapcsolatban részletes
felvilágosítást ad:
Publikációs Csoport – publikacio@aki.gov.hu
Telefon: +36 70 501 1156

Tartalomjegyzék

Összefoglaló _____	3
Summary _____	3
Gabonapiaci jelentés _____	4
Búza _____	4
Kukorica _____	4
A gabonafélék jegyzése _____	5
Gabonapiaci információk _____	8
Olajnövényi jelentés _____	14
Szójabab _____	14
Repcemag _____	14
Napraforgómag _____	14
Az olajmagok és származékaik jegyzése _____	15
Olajmagpiaci információk _____	18
Cukorpiaci jelentés _____	22
Ábrák, táblázatok _____	22



Összefoglaló

Az AKI PÁIR adatai szerint Magyarországon az étkezési búza áfa és szállítási költség nélküli termelői ára 137,7 ezer forint/tonna (+88 százalék az egy évvel korábbihoz képest), a takarmánybúzáé 133,9 ezer forint/tonna (+87 százalék), a takarmánykukoricáé 116,8 ezer forint/tonna (+54 százalék) volt augusztus második hetében.

Ezzel egy időben az ipari napraforgómag termelői ára (magas olajsavtartalmú napraforgómaggal együtt) 253,2 ezer forint/tonna, a repcemagé 269,8 ezer forint/tonna (+46 százalék) volt. A full-fat (extrudált) szóját (30-40 százalék nyersfehérje-, 17-23 százalék nyerszsír- és legfeljebb 12 százalék víz-tartalmú) 257,4 ezer forint/tonna áfa és szállítási költség nélküli áron értékesítették ugyanekkor.

Summary

According to the data of AKI PÁIR, in Hungary, the producer price of milling wheat (excluding VAT and transport costs) was HUF 137.7 thousand per tonne (+88 per cent compared to a year earlier), of feed wheat was HUF 133.9 thousand per tonne (+87 per cent), of maize was HUF 116.8 thousand per tonne (+54 per cent) in the second week of August.

At the same time, the producer price of sunflower seed (with high oleic sunflower seed) was HUF 253.2 thousand per tonne, of rapeseed was HUF 269.8 thousand per tonne (+46 per cent). Meanwhile, processors' sale price of full-fat (extruded) soybean (30-40 per cent crude protein, 17-23 per cent crude fat and up to 12 per cent water content) was HUF 257.4 thousand per tonne excluding VAT and transport costs.

Gabonapiaci jelentés

Búza

A Nemzetközi Gabonatanács (IGC) augusztusi előrejelzésében 778 millió tonnára jelzi a 2022/2023. gazdasági évben várható globális búzatermést. Az előre jelzett felhasználás 783 millió tonna lehet, így 275 millió tonna búza maradhat a tárolókban a szezon végén. A *Tallage* szerint az Európai Unióban augusztus elején a végéhez közelített a betakarítás. A várható termés 123,3 millió tonna körül alakul, ami a 2021. évi 5 százalékkal múlna alul. A terméseredmények Dél- és Délkelet-Európában többnyire jók, az egy évvel korábbitól ugyan elmaradnak, de közelítenek az ötéves átlaghoz. Közép- és Kelet-Európa egyes részein gyenge, míg Ausztriában, Csehországban és Szlovákiában jobb termést takarítottak be. Az észak-európai tagországokban továbbra is jók az aratási kilátások. A termésminőség tekintetében is igen vegyes a kép: Németországban és Franciaország északi részén a fehérjetartalom, Spanyolországban és Kelet-Magyarországon pedig a fajsúly alacsonyabb, mint a korábbi években. A szezonban kevés növényegészségügyi probléma volt megfigyelhető, a mikotoxinok jelenléte alacsony (*Tallage*).

Magyarországon az AKI PÁIR adatai szerint átlagosan 137,7 ezer forint/tonna áfa és szállítási költség nélküli termelői áron kereskedtek az étkezési búzával augusztus második hetében. Ez az árszint az egy évvel korábbit 88 százalékkal haladta meg. A takarmánybúza 133,9 ezer forint/tonnáért (+87 százalék) forgott ugyanekkor. A Budapesti Értéktőzsdén (BÉT) az euro búza szeptemberi jegyzése 134,5 ezer forint/tonna volt augusztus 8. és 19. között. Az ISCC NUTS II fenntartható takarmánybúza szeptemberi tőzsdei elszámolóára 133,5 ezer forint/tonna volt a jelzett időszakban. A chicagói árutőzsdén (CME/CBOT) a búza szeptemberi jegyzése 269–298 dollár/tonna között alakult a megfigyelt tőzsdnapokon. Ezzel egy időben a párizsi árutőzsdén (Euronext/MATIF) a termény szeptemberi jegyzése 314–341 euró/tonna tartományban ingadozott.

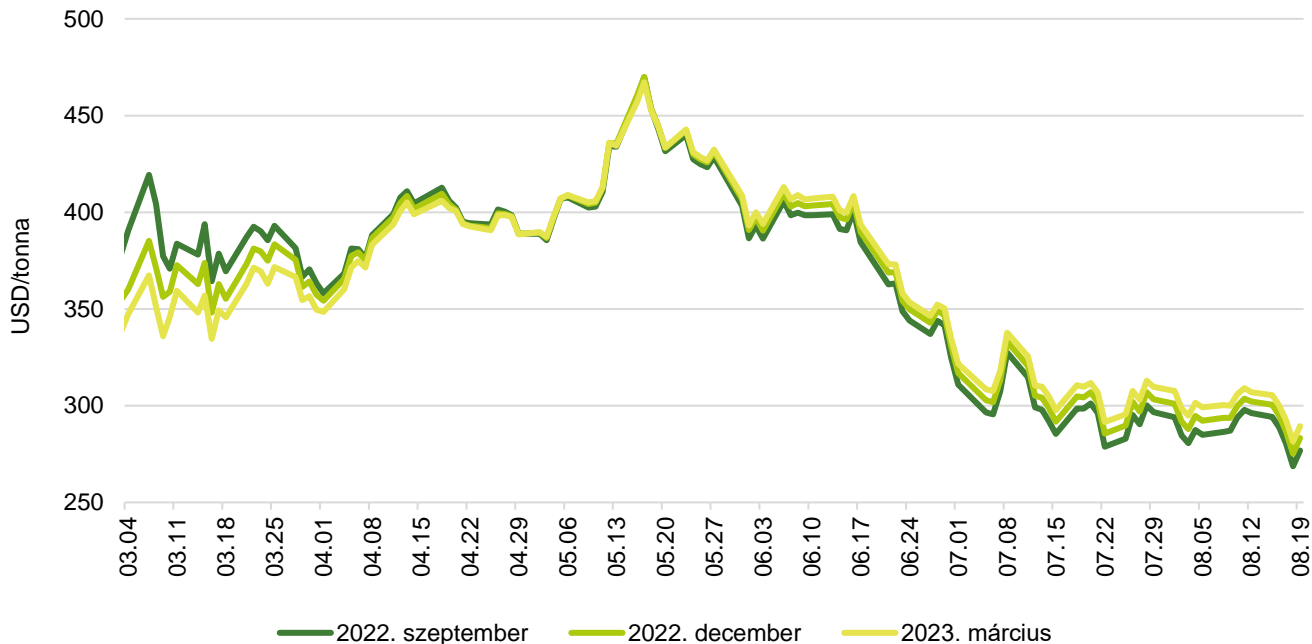
Kukorica

Az IGC augusztusi projekciója szerint 1179 millió tonna lehet a világ 2022/2023. gazdasági évi kukoricatermése. A felhasználást 1197 millió tonnára jelzik, a termény zárókészlete pedig 265 millió tonnára tehető. A *Tallage* szakértői augusztusi jelentésükben az egy hónappal korábbihoz képest 10 millió tonnával 55,4 millió tonnára csökkentették az Európai Unió várható kukoricatermését. Ez a kibocsátás az egy évvel korábbit csaknem 21 százalékkal múlhatja alul, a 2007/2008. gazdasági év óta a legalacsonyabb lehet. A meleg, csapadékszegény időjárás miatt a legnagyobb veszteségek Magyarországon, Romániában, Olaszországban és Horvátországban várhatók. Ausztriában és Lengyelországban valamivel kedvezőbb volt az időjárás, de ezekben a tagországokban is hozamcsökkenésre lehet számítani. Az EU-ban valószínűleg nagy területen takarítják be a kukoricát silóként, hogy takarmányt biztosítsanak az állatoknak, mivel a legelők jelentős része kiszáradt.

Magyarországon az AKI PÁIR adatai szerint átlagosan 116,8 ezer forint/tonna termelői áron cserélt gazdát a takarmánykukorica augusztus második hetében, ami az egy évvel korábbit 54 százalékkal múlta felül. A BÉT-en az ISCC NUTS II fenntartható takarmánykukorica novemberi jegyzése 130,5 ezer, a decemberi 131,5 ezer, a 2023. márciusi 134,5 ezer forint/tonna volt augusztus 8. és 19. között. A chicagói árutőzsdén 240–252 dollár/tonna között alakult a kukorica fronthavi jegyzése ugyanekkor. Ezzel egy időben a párizsi árutőzsdén a termény novemberi tőzsdei elszámolóára 308–337 euró/tonna tartományban mozgott.

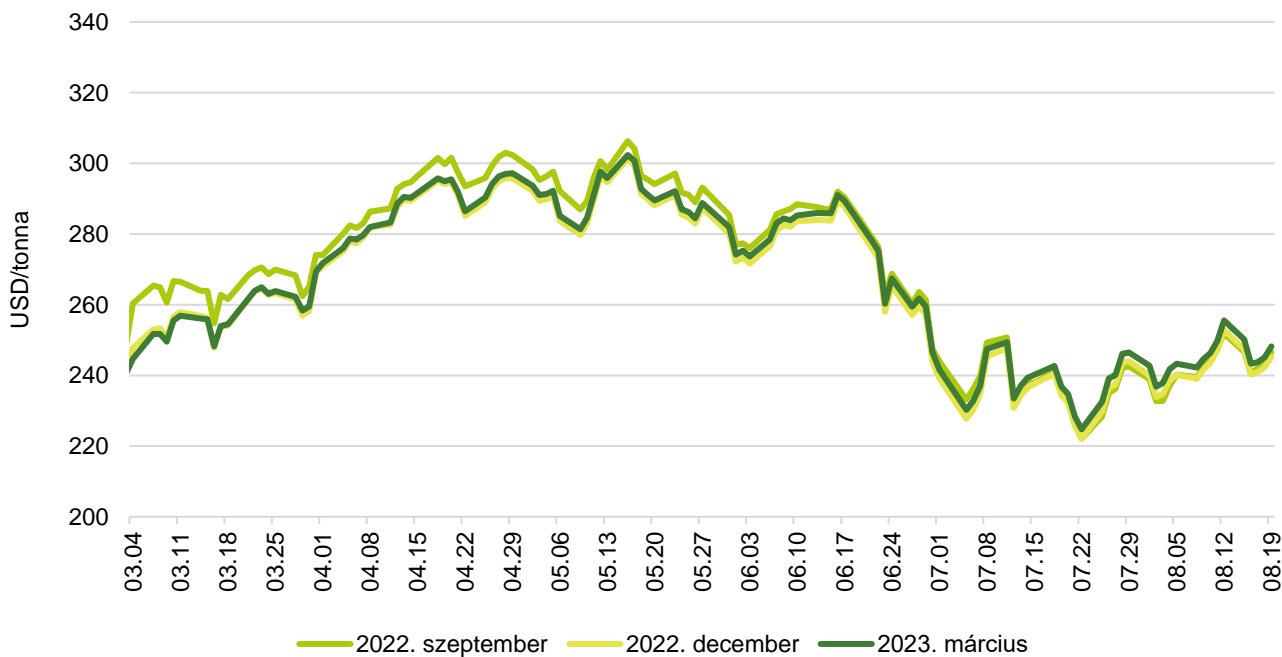
A gabonafélék jegyzése

1. ábra: A búza különböző határidőre szóló jegyzése a chicagói árutőzsdén (2022)



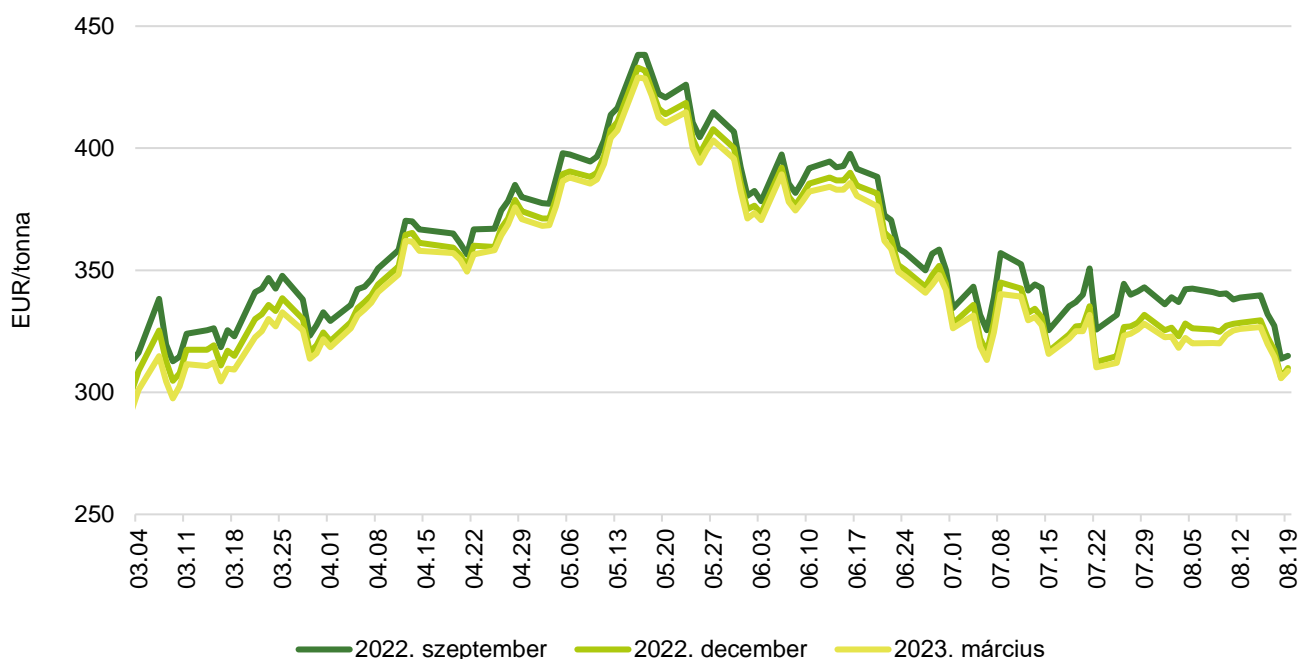
Forrás: CME Group

2. ábra: A kukorica különböző határidőre szóló jegyzése a chicagói árutőzsdén (2022)



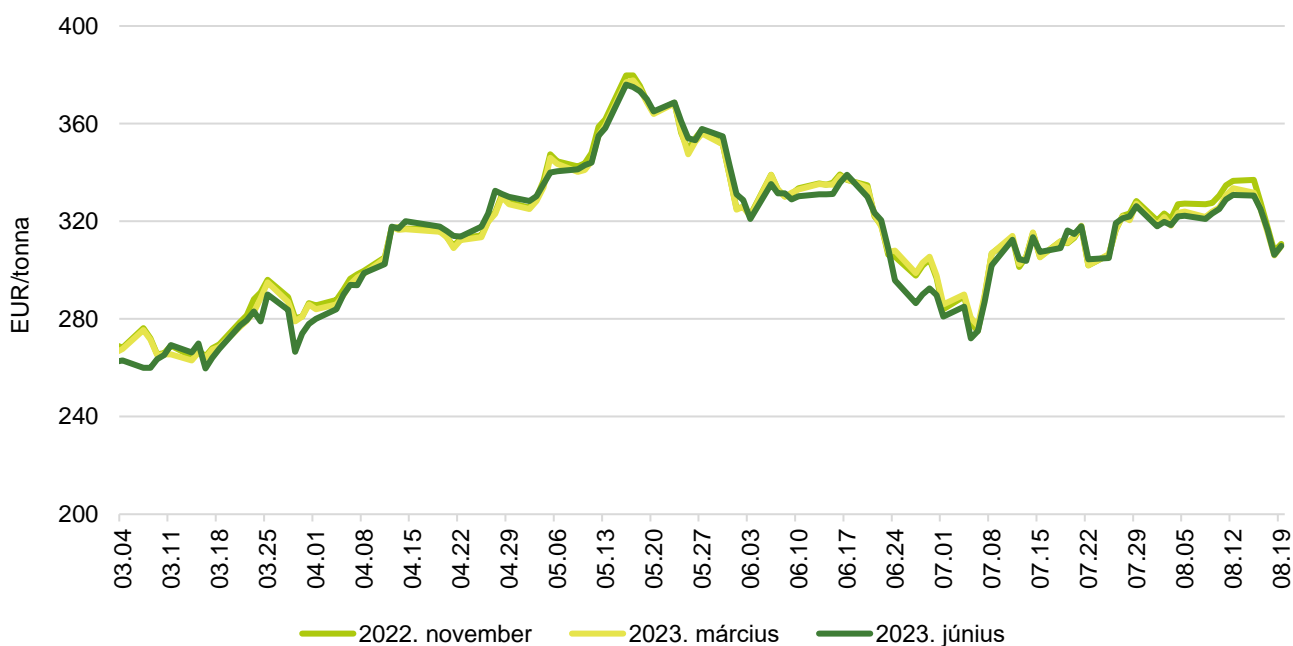
Forrás: CME Group

3. ábra: **A búza különböző határidőre szóló jegyzése a párizsi árutőzsdén (2022)**



Forrás: Euronext

4. ábra: **A kukorica különböző határidőre szóló jegyzése a párizsi árutőzsdén (2022)**



Forrás: Euronext

1. táblázat: **A búza és a kukorica nemzetközi tőzsdei jegyzése (2022. augusztus 19.)**

Szállítási határidő	Euronext/MATIF, Párizs		Szállítási határidő	CME/CBOT, Chicago (őszi lágy búza)	
	EUR/tonna	HUF/tonna		USD/tonna	HUF/tonna
BÚZA					
2022. szeptember	315	128 158	2022. szeptember	277	111 604
2022. december	310	126 124	2022. december	283	114 241
2023. március	309	125 615	2023. március	289	116 671
2023. május	309	125 513	2023. május	293	118 153
2023. szeptember	289	117 580	2023. július	293	118 183
2023. december	290	117 987	2023. szeptember	294	118 746
KUKORICA					
2022. november	311	126 429	2022. szeptember	246	99 381
2023. március	310	126 022	2022. december	245	98 936
2023. június	310	126 124	2023. március	248	100 079
2023. augusztus	310	126 124	2023. május	249	100 524
2023. november	256	103 950	2023. július	248	100 111
2024. március	261	106 086	2023. szeptember	236	95 126

Forrás: Euronext, CME Group

2. táblázat: **A főbb termények különböző lejáratra szóló kontraktusainak belső volatilitása**

	Lejárt	Elszámolóár (USD/tonna)	Belső volatilitás ^{a)}	
			2022.08.12. (százalék)	2022.08.19. (százalék)
Búza	2022. szeptember	276,75	35,4	34,6
Kukorica	2022. szeptember	246,44	31,2	29,4
Szójabab	2022. szeptember	546,97	27,6	23,3
Szójadara	2022. szeptember	494,47	27,1	25,1

^{a)} Belső volatilitás (implied volatility): A piaci szereplők várakozásait tükröző volatilitás, amelyre az adott határidős kontraktusra köthető opciók aktuális prémiumából matematikai modellek segítségével következtetni lehet. (Pl.: Ha a belső volatilitás értéke 15,8 százalék, akkor az adott határidős kontraktus jegyzésében az elkövetkező 365 napban 68 százalékos valószínűséggel $\pm 15,8$ százalékos eltérés várható.)

Forrás: Barchart

3. táblázat: **A különböző árutőzsdei szereplők nyitott kötésállománya (határidős kontraktusok) a főbb termények vonatkozásában a chicagói árutőzsdén (2022. augusztus 16.)**

pozíciók száma

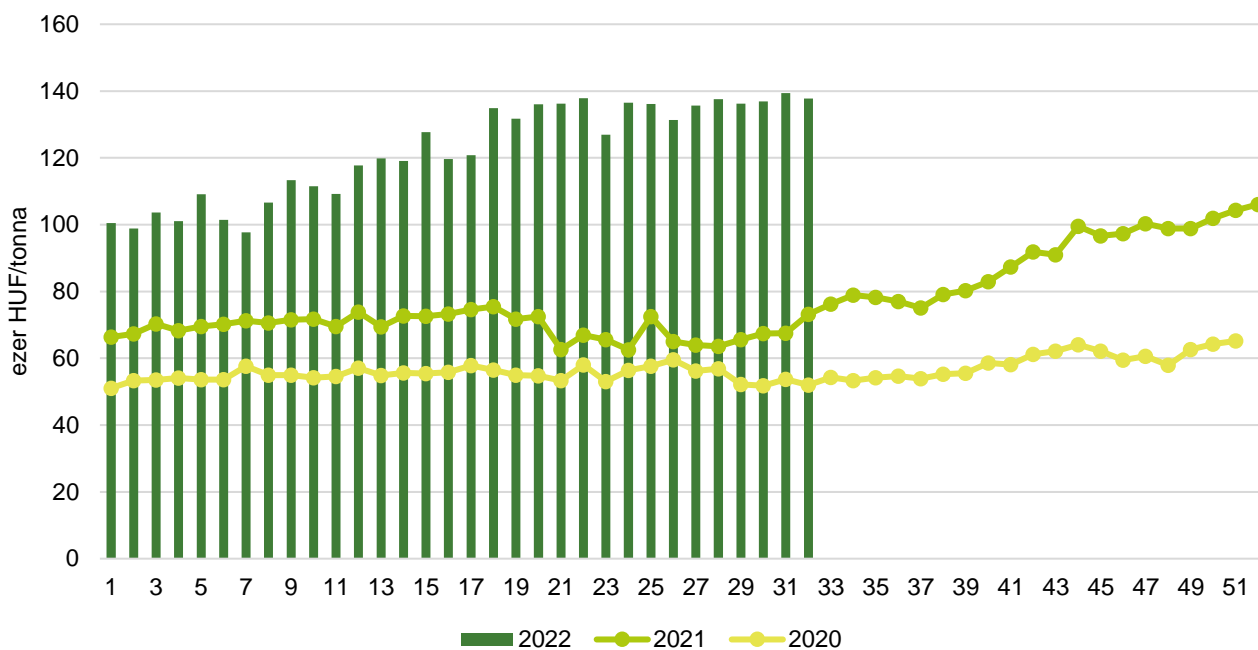
	Termelő/kereskedő/ feldolgozó/stb.		Swap kereskedők			Pénzügyi befektetők			Egyéb		
	Vételi	Eladási	Vételi	Eladási	Spread ^{a)}	Vételi	Eladási	Spread ^{a)}	Vételi	Eladási	Spread ^{a)}
Búza	37 588	90 313	77 713	17 540	10 706	66 960	88 790	38 352	28 492	8 570	22 322
Kukorica	361 381	771 177	266 986	23 508	13 983	222 057	79 411	121 868	145 314	67 831	64 305
Szójabab	200 508	339 662	112 782	25 278	13 808	113 627	12 125	59 564	31 071	49 390	27 983
Szójadara	69 033	292 666	90 881	3 107	4 363	93 298	7 604	24 026	34 071	7 602	49 803

^{a)} Spread – Különbözeti ügylet.

Forrás: Commodity Futures Trading Commission

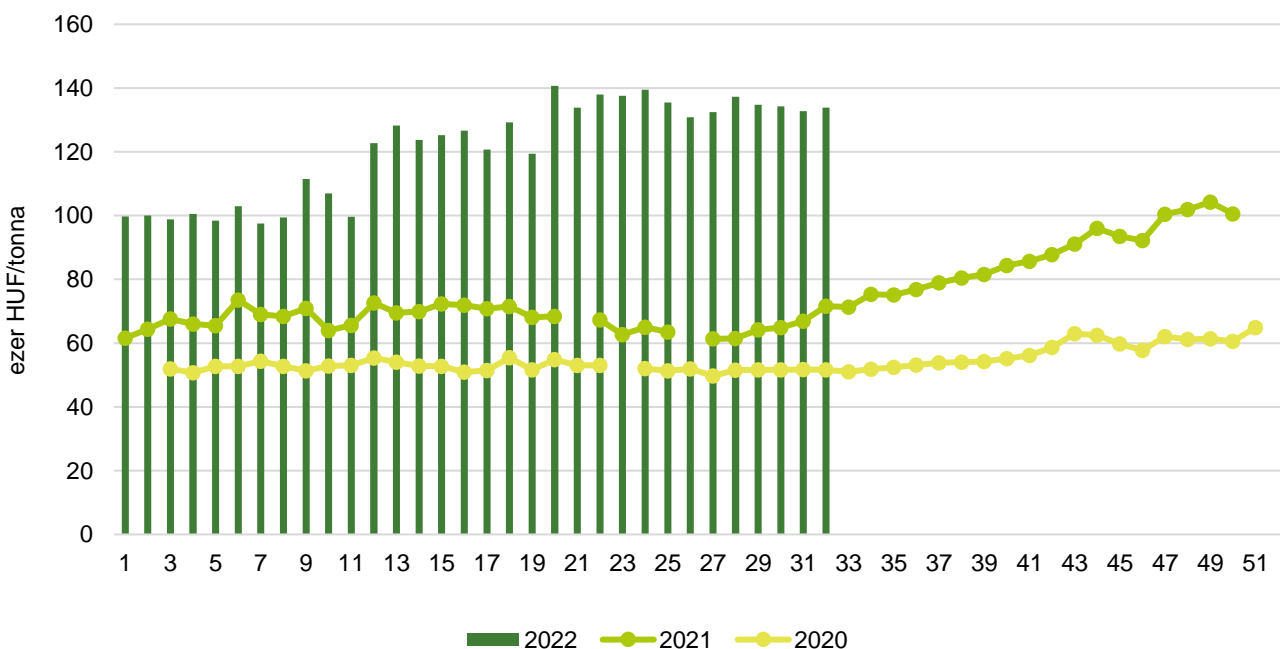
Gabonapiaci információk

5. ábra: **Az étkezési búza heti termelői ára Magyarországon (2020–2022)**



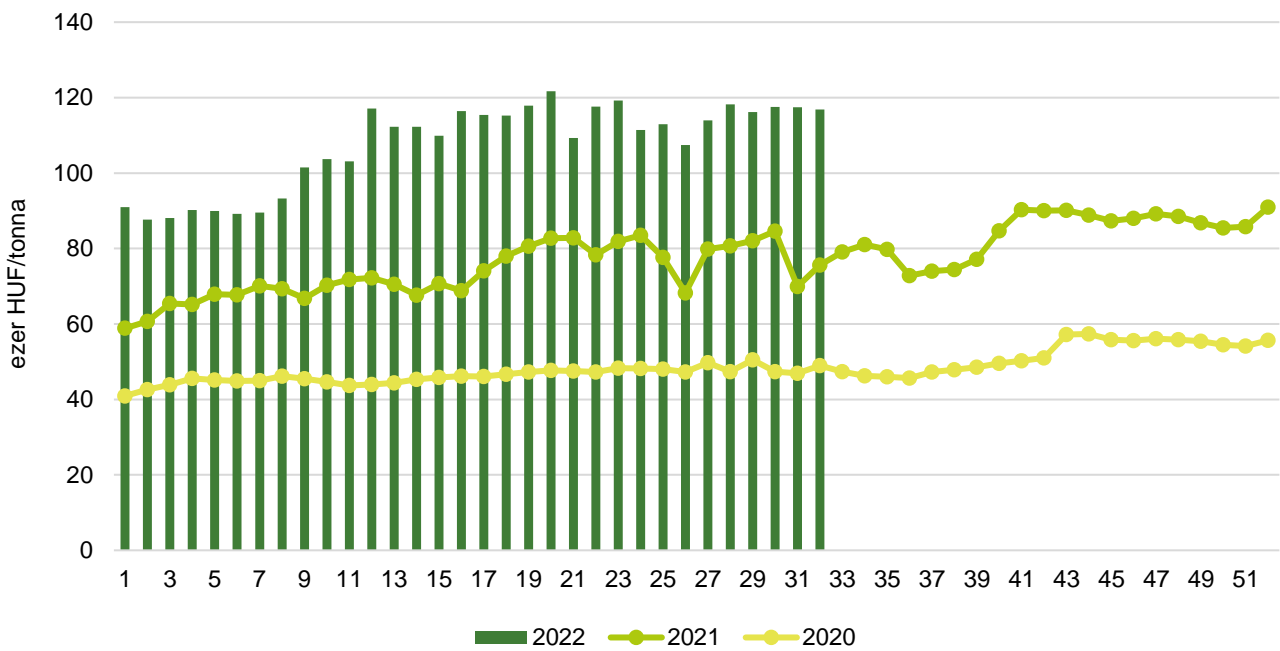
Forrás: AKI PÁIR

6. ábra: **A takarmánybúza heti termelői ára Magyarországon (2020–2022)**



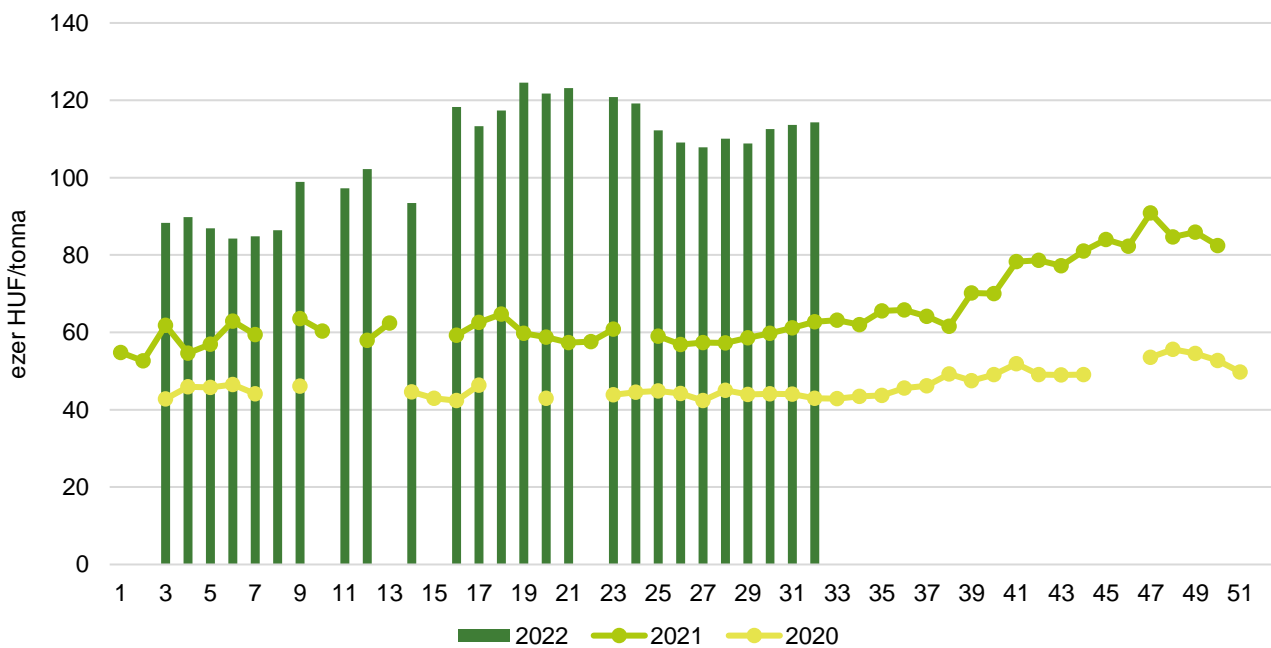
Forrás: AKI PÁIR

7. ábra: A takarmánykukorica heti termelői ára Magyarországon (2020–2022)



Forrás: AKI PÁIR

8. ábra: A takarmányárpa heti termelői ára Magyarországon (2020–2022)



Forrás: AKI PÁIR

4. táblázat: **A gabonafélék nemzetközi és európai kikötői ára**

		Mértékegység	2022.07.30.	2022.08.06.	2022.08.13.	2022.08.20.
BÚZA	USA, FOB HRW	USD/tonna	383	374	389	375
	Franciaország, FOB Rouen (superior)	USD/tonna	359	349	353	319
	Oroszország, 12,5% FOB	USD/tonna	n. a.	355	343	310
	Ukrajna, 11,5% FOB	USD/tonna	n. a.	n. a.	n. a.	n. a.
	Románia, FOB Constanța	EUR/tonna	429	353	385	433
KUKORICA	USA, FOB NOLA	USD/tonna	305	295	300	295
	Fekete-tenger, FOB	USD/tonna	n. a.	n. a.	n. a.	n. a.
	Románia, FOB Constanța	EUR/tonna	n. a.	328	366	n. a.
	Hollandia, CIF Rotterdam	EUR/tonna	370	350	357	365
ÁRPA	Franciaország, FOB Rouen	USD/tonna	312	310	320	275
	Fekete-tenger, FOB	USD/tonna	315	300	n. a.	n. a.
	Románia, FOB Constanța	EUR/tonna	n. a.	n. a.	n. a.	n. a.

Megjegyzés: FOB – Free on Board (költségmentesen a hajó fedélzetére), CIF – Cost, Insurance and Freight (költség, biztosítás és fuvardíj – megnevezett rendeltetési kikötő); n. a. – nincs adat.

Forrás: Hammersmith, Európai Bizottság, IGC

5. táblázat: **A gabonafélék európai termelői ára**

EUR/tonna

		2022. 29. hét	2022. 30. hét	2022. 31. hét	2022. 32. hét
MALMI BÚZA	Bulgária, DEPPROD Dobrich	312	312	312	337
	Németország, DEPSILO Hamburg	340	n. a.	356	354
	Franciaország, DELPORT Rouen	338	345	n. a.	n. a.
	Románia, DEPSILO Banat	315	321	295	300
TAKARMÁNY-BÚZA	Bulgária, DEPPROD Dobrich	302	302	302	332
	Németország, DEPSILO Hamburg	330	336	335	332
	Románia, DEPSILO Oltenia	328	307	326	306
KUKORICA	Bulgária, DEPPROD Plevén	302	294	294	294
	Németország, DEPSILO Hamburg	n. a.	n. a.	n. a.	n. a.
	Franciaország, DELPORT Bordeaux	n. a.	350	n. a.	n. a.
	Románia, DEPSILO Oltenia	n. a.	n. a.	n. a.	253
TAKARMÁNY-ÁRPA	Bulgária, DEPPROD Burgas	307	307	320	320
	Németország, DEPSILO Hamburg	290	287	296	298
	Franciaország, DELPORT Rouen	293	296	n. a.	n. a.
	Románia, DEPSILO Muntenia	342	301	325	311

Megjegyzés: DEPPROD – a telephelyen vagy a termőhelyen tehergépkocsira vagy egyéb szállítóeszközre pakolva, DEPSILO – a tárolt termény silónál tehergépkocsira vagy egyéb szállítóeszközre pakolva, DELPORT – a kikötőbe szállítva; n. a. – nincs adat.

Forrás: Európai Bizottság

6. táblázat: **A gabonafélék termelői ára Magyarországon**

Megnevezés	Mértékegység	2021. 32. hét	2022. 31. hét	2022. 32. hét	2022. 32. hét/ 2021. 32. hét (százalék)	2022. 32. hét/ 2022. 31. hét (százalék)
Étkezési búza	tonna	61 281	64 498	37 476	61	58
	HUF/tonna	73 120	139 339	137 725	188	99
Takarmánybúza	tonna	25 574	16 806	9 363	37	56
	HUF/tonna	71 648	132 758	133 903	187	101
Takarmánykukorica	tonna	917	2 731	10 553	1 151	386
	HUF/tonna	75 653	117 483	116 813	154	99
Takarmányárpa	tonna	13 244	9 072	10 262	77	113
	HUF/tonna	62 737	113 612	114 331	182	101

Megjegyzés: A termelői ár az áfát és a szállítási költséget nem tartalmazza.

Forrás: AKI PÁIR

7. táblázat: **A gabonaalapú termékek feldolgozói értékesítési ára Magyarországon**

Megnevezés	Kiszereles	Mértékegység	2021. 32. hét	2022. 31. hét	2022. 32. hét	2022. 32. hét/ 2021. 32. hét (százalék)	2022. 32. hét/ 2022. 31. hét (százalék)
Finomliszt BL 55	ömlesztett	tonna	2 616	2 551	2 493	95	98
		HUF/kg	89	184	194	218	106
	zsákos	tonna	3 950	2 998	3 020	76	101
		HUF/kg	97	210	211	218	100
	zacskós	tonna	2 472	1 398	1 865	75	133
		HUF/kg	105	213	211	200	99
Rétesliszt BFF 55	ömlesztett	tonna
		HUF/kg
	zsákos	tonna	35	42	29	84	70
		HUF/kg	108	219	229	211	105
	zacskós	tonna	88	62	112	128	182
		HUF/kg	119	219	231	195	106
Rozsliszt RL 90	ömlesztett	tonna	-	-	-
		HUF/kg	-	-	-
	zsákos	tonna	36	49	52	146	105
		HUF/kg	104	190	197	190	104
Fehér kenyérliszt BL 80	ömlesztett	tonna	1 285	1 346	1 450	113	108
		HUF/kg	91	202	203	222	101
	zsákos	tonna	1 164	723	768	66	106
		HUF/kg	94	208	208	223	100
Tésztaipari liszt TL 50	ömlesztett	tonna	608	491	529	87	108
		HUF/kg	95	203	200	211	98
	zsákos	tonna	80	80	43	54	54
		HUF/kg	101	221	218	216	99
Étkezési búzadara AD	zacskós	tonna	110	81	134	121	164
		HUF/kg	121	231	238	197	103

... = Adatvédelmi korlátok miatt nem közölhető adatt.

Forrás: AKI PÁIR

8. táblázat: **A búzaliszt kiskereskedelmi beszerzési ára Magyarországon**

Megnevezés	Kiszerezés	Mértékegység	2021. 32. hét	2022. 31. hét	2022. 32. hét	2022. 32. hét/ 2021. 32. hét (százalék)	2022. 32. hét/ 2022. 31. hét (százalék)
Finomliszt BL 55	1 kg	tonna	1 411	924	1 548	110	168
		HUF/kg	100	199	199	199	100

Forrás: AKI PÁIR

9. táblázat: **A továbbfeldolgozásra szánt lisztek beszerzési ára Magyarországon**

Megnevezés	Kiszerezés	Mértékegység	2021. június	2022. május	2022. június	2022. június/ 2021. június (százalék)	2022. június/ 2022. május (százalék)
Finomliszt BL 55	ömlesztett	tonna	8 844	9 669	8 673	98	90
		HUF/kg	91	144	150	165	104
	zsákos	tonna	568	376	619	109	164
		HUF/kg	100	162	161	162	100
Rétesliszt BFF 55	ömlesztett	tonna	...	–	–	–	–
		HUF/kg	...	–	–	–	–
	zsákos	tonna	3
		HUF/kg	105
Fehér kenyér- liszt BL 80	ömlesztett	tonna	4 363	4 756	4 662	107	98
		HUF/kg	84	138	144	171	104
	zsákos	tonna	296	350	436	147	125
		HUF/kg	89	146	164	185	113
Tésztaipari liszt TL 50	ömlesztett	tonna
		HUF/kg
	zsákos	tonna
		HUF/kg
Rozsliszt RL 90	ömlesztett	tonna	66	102	100	153	98
		HUF/kg	92	144	158	171	109
	zsákos	tonna	163	136	133	82	98
		HUF/kg	101	148	161	159	108

... = Adatvédelmi korlátok miatt nem közölhető adatt.

Forrás: AKI PÁIR

10. táblázat: **Az ipari keveréktakarmányok feldolgozó értékesítési ára Magyarországon**

Megnevezés	Mértékegység	2021. július	2022. június	2022. július	2022. július/ 2021. július (százalék)	2022. július/ 2022. június (százalék)
Brojlerkép	tonna	11 145	10 166	8 826	79	87
	HUF/tonna	110 414	151 082	153 632	139	102
Hízósertéstáp	tonna	10 261	8 709	8 589	84	99
	HUF/tonna	88 690	117 845	121 522	137	103

Forrás: AKI PÁIR

11. táblázat: **A gabonafélék külkereskedelme Magyarországon**

ezer tonna

		2021. január–május	2022. január–május	Változás (százalék)
Export	10019900 Búza, nem vető	853,17	895,99	105,0
	10039000 Árpa, nem vető	181,69	235,85	129,8
	10059000 Kukorica, nem vető	2 150,98	991,50	46,1
Import	10019900 Búza, nem vető	47,08	46,04	97,8
	10039000 Árpa, nem vető	12,63	25,16	199,2
	10059000 Kukorica, nem vető	42,62	225,10	528,1

Forrás: KSH

12. táblázat: **A világ búza- és kukoricamérlege**

	USDA		IGC		Tallage	
	2021/2022 ^{a)}	2022/2023 ^{b)}	2021/2022 ^{a)}	2022/2023 ^{b)}	2021/2022 ^{a)}	2022/2023 ^{b)}
BÚZA						
Termelés	779	780	781	778	744	738
Felhasználás	793	789	780	783	745	744
Export	205	208	197	193	182	179
Import	205	208	197	193	182	179
Zárókészlet	276	267	280	275	231	225
KUKORICA						
Termelés	1 219	1 180	1 219	1 179	1 170	1 127
Felhasználás	1 200	1 185	1 215	1 197	1 140	1 145
Export	191	186	179	173	183	183
Import	191	186	179	173	183	183
Zárókészlet	312	307	283	265	274	257

^{a)} Előzetes adat.^{b)} Előrejelzés.

Forrás: USDA, IGC, Tallage

Olajnövénypiaci jelentés

Szójabab

Az *Oil World* projekciója szerint a globális szójababtermés az előző szezonhoz képest csaknem 9 százalékkal nagyobb, 385 millió tonna lehet a 2022/2023. gazdasági évben. Az északi féltekén 177,5, a déli féltekén 210,5 millió tonna babtermés betakarítására van kilátás. A várható felhasználás 374 millió tonnára tehető, így 97 millió tonna (+12 százalék) szójabab maradhat a tárolókban a szezon végére. A *Tallage* szerint az Európai Unióban az egy évvel korábbihoz képest 3 százalékkal több, 2,8 millió tonna szójabab kerülhet a tárolókba az idén. Olaszországban szemben a korábbi 1 millió tonna feletti várakozásokkal 890 ezer tonna termést arathatnak a gazdák. Franciaországban 460 ezer tonna (+4,5 százalék), Romániában 300 ezer tonna (–17 százalék) szójabab betakarítására van kilátás. Magyarországon az egy évvel korábbival megegyező, 160 ezer tonna termést jeleznek a Tallage szakértői. Az AKI PÁIR adatai szerint a fullfat (extrudált) szóját (30-40 százalék nyersfehérje-, 17-23 százalék nyerszsír- és legfeljebb 12 százalék víztartalmú) 257,4 ezer forint/tonna áfa és szállítási költség nélküli áron értékesítették augusztus második hetében. A chicagói árutőzsdén (*CME/CBOT*) a szójabab szeptemberi jegyzése 534–564 dollár/tonna tartományban mozgott augusztus 8. és 19. között.

Repcemag

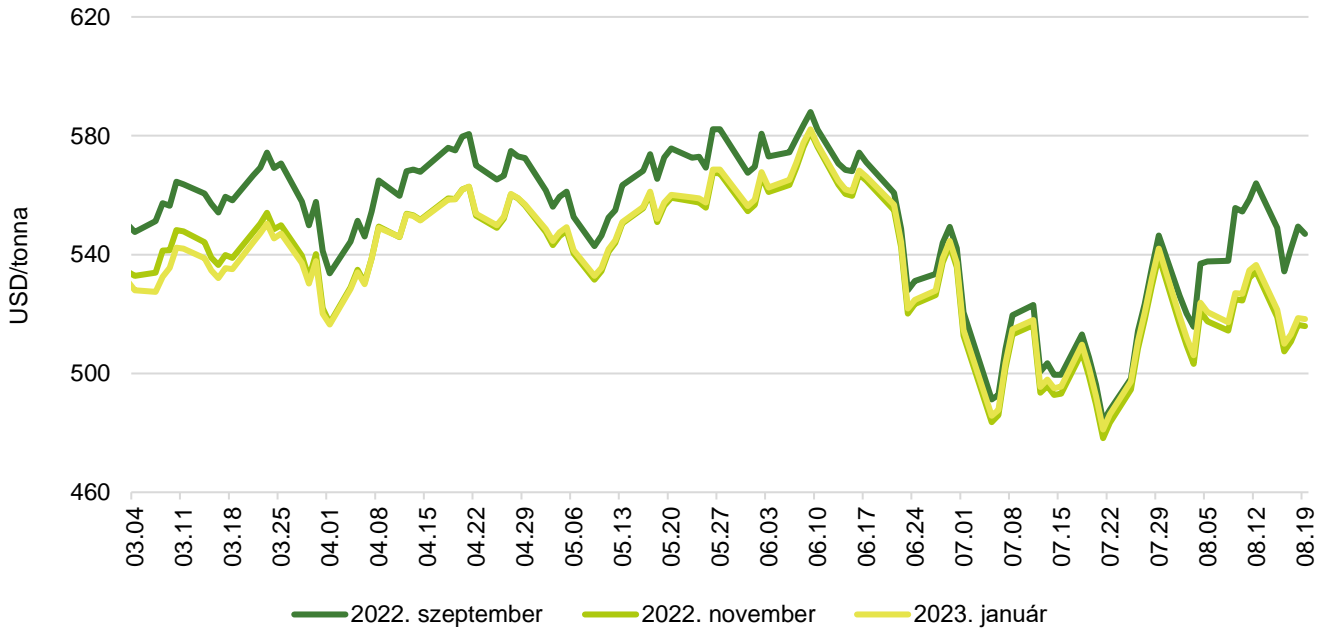
Az *Oil World* augusztusi előrevetítése alapján a repcemag és a canola globális termelése 12 százalékkal múlhatja felül az egy évvel korábbit, 73,4 millió tonna lehet a 2022/2023. gazdasági évben. Ez a volumen 3 millió tonnával haladhatja meg a 70,4 millió tonnára jelzett felhasználást (sajtolás és egyéb célú), így a zárókészlet csaknem 57 százalékkal 8,3 millió tonnára nőhet a szezon végére. A *Tallage* francia piacelemző vállalat tájékoztatása szerint az Európai Unióban a 2021/2022. gazdasági évinél mintegy 9 százalékkal több, 18,5 millió tonna repcemagot arathatnak. Franciaországban 4 millió tonna (+23 százalék), Németországban 3,8 millió tonna (+9 százalék) olajmag kerülhet a tárolókba. Lengyelországban 3,3 millió tonna (+5 százalék), Csehországban 1,2 millió tonna (+15 százalék) repcemagot takaríthatnak be a gazdák a következő hetekben. Ezzel szemben – a meleg, száraz időjárás miatt – Romániában 7 százalékkal (1,3 millió tonnára), Bulgáriában 5 százalékkal (370 ezer tonnára) csökkenhet a kibocsátás. Magyarországon az Agrárminisztérium tájékoztatása szerint 452 ezer tonna repcemagot arattak az idén, hektáronként 2,2 tonnás hozammal. Az AKI PÁIR adatai szerint a repcemag áfa és szállítási költség nélküli termelői ára 269,8 ezer forint/tonna volt augusztus második hetében, az egy évvel korábbit 46 százalékkal haladta meg. A párizsi árutőzsdén (*Euronext/MATIF*) a repcemag novemberi tőzsdei elszámolóára 602–660 euró/tonna tartományban ingadozott augusztus 8. és 19. között.

Napraforgómag

Az *Oil World* adatai szerint 52,1 millió tonna (–10 százalék) napraforgómagot takaríthatnak be a világon a 2022/2023. gazdasági évben. A globális felhasználás 53,9 millió tonnára tehető, így 6,3 millió tonna olajmag maradhat a tárolókban a szezon végén. A *Tallage* szerint az Európai Unióban a napraforgó virágzását és a magok kitöltődését a meleg, száraz időjárás kedvezőtlenül befolyásolta. Magyarországon és Romániában jelentősen csökkent a talajok nedvességtartalma, Spanyolországban a forró időjárás felgyorsította a növények érését, így korábban kezdődött a betakarítás, alacsony hozamokkal. Az EU-ban a *Tallage* szakértői 10,4 millió tonna napraforgótermést jeleznek, ami megegyezne az előző szezon kibocsátásával. Az AKI PÁIR adatai szerint a nagy olajtartalmú napraforgómagot (LO) 248,3 ezer forint/tonnáért vásárolták a feldolgozók és a kereskedők augusztus második hetében. Az ipari napraforgómag (magas olajsavas napraforgómaggal együtt) áfa és szállítási költség nélküli termelői ára átlagosan 253,2 ezer forint/tonna volt. A Budapesti Értéktőzsdén a nagy olajtartalmú napraforgómag októberi és decemberi jegyzése egyaránt 265 ezer forint/tonna volt augusztus 8. és 19. között.

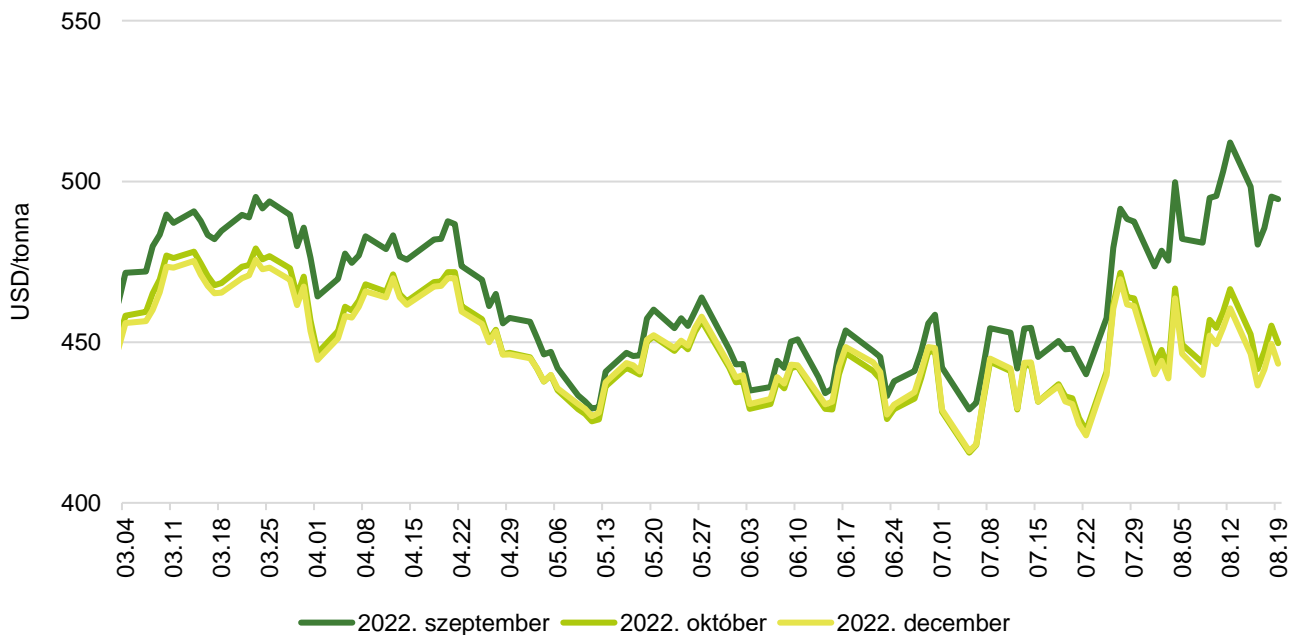
Az olajmagok és származékaik jegyzése

9. ábra: A szójabab különböző határidőre szóló jegyzése a chicagói árutőzsdén (2022)



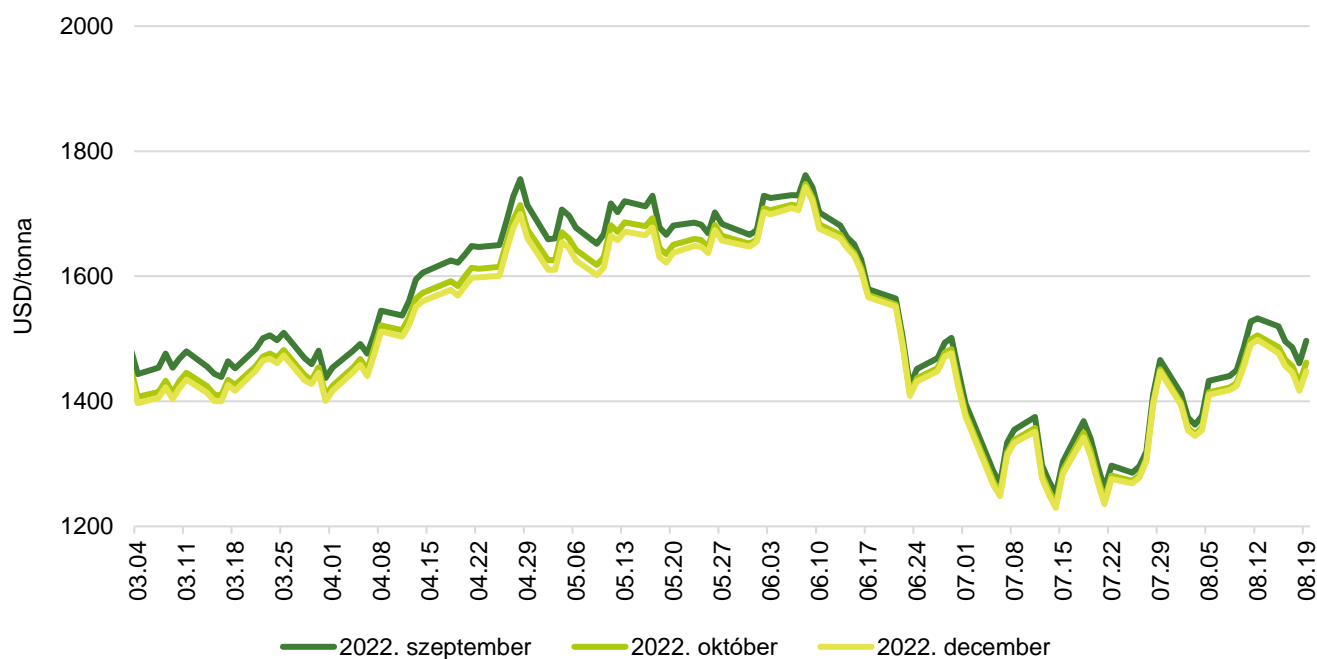
Forrás: CME Group

10. ábra: A szójadara különböző határidőre szóló jegyzése a chicagói árutőzsdén (2022)



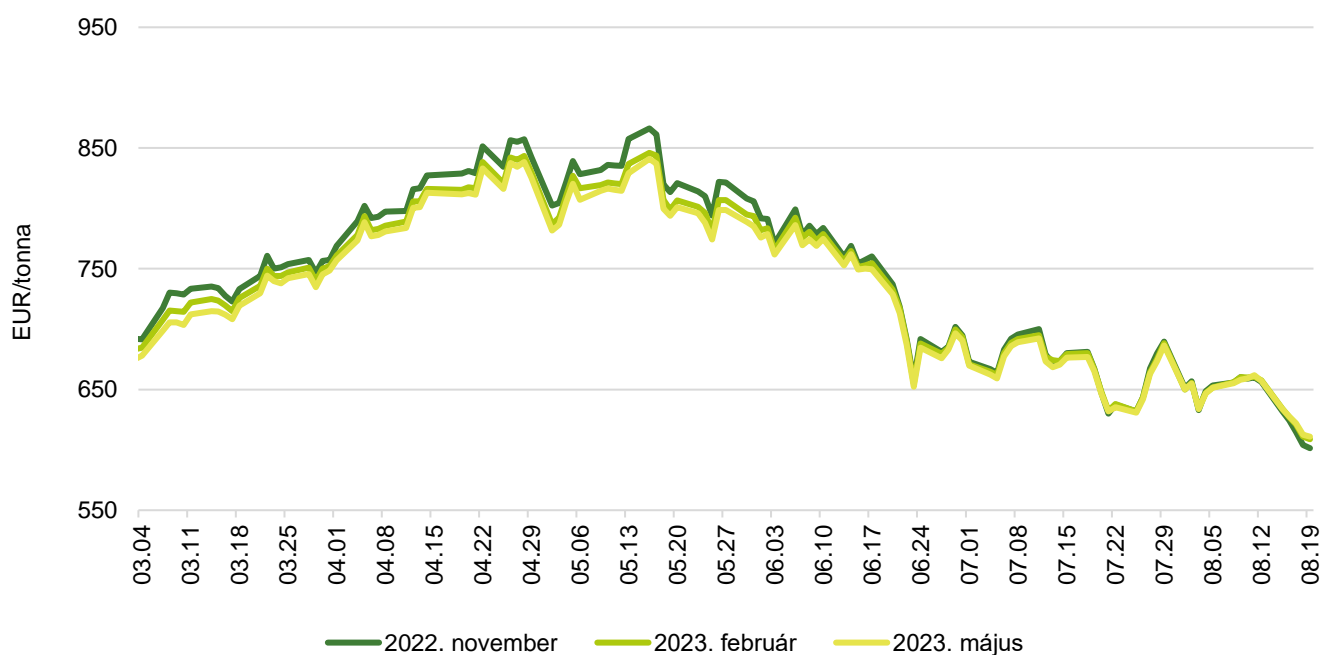
Forrás: CME Group

11. ábra: **A szójaolaj különböző határidőre szóló jegyzése a chicagói árutőzsdén (2022)**



Forrás: CME Group

12. ábra: **A repcemag különböző határidőre szóló jegyzése a párizsi árutőzsdén (2022)**



Forrás: Euronext

13. táblázat: **Az olajmagok és származékaik jegyzése a párizsi és a chicagói árutőzsdén (2022. augusztus 19.)**

	Euronext/MATIF, Párizs		
	Szállítási határidő	EUR/tonna	HUF/tonna
Repcemag	2022. november	602	244 720
	2023. február	609	247 670
	2023. május	611	248 585
	2023. augusztus	602	245 025
	2023. november	600	244 212
	2024. február	598	243 093
	CME/CBOT, Chicago		
	Szállítási határidő	USD/tonna	HUF/tonna
Szójabab	2022. szeptember	547	220 570
	2022. november	516	208 035
	2023. január	518	209 013
	2023. március	519	209 428
	2023. május	520	209 754
	2023. július	520	209 606
Szójadara	2022. szeptember	494	199 399
	2022. október	450	181 313
	2022. december	443	178 780
	2023. január	439	176 958
	2023. március	431	173 891
	2023. május	427	172 247

Forrás: Euronext, CME Group

14. táblázat: **A növényolajok és származékaik jegyzése Olaszországban és Ausztriában (2022. augusztus 9.)**

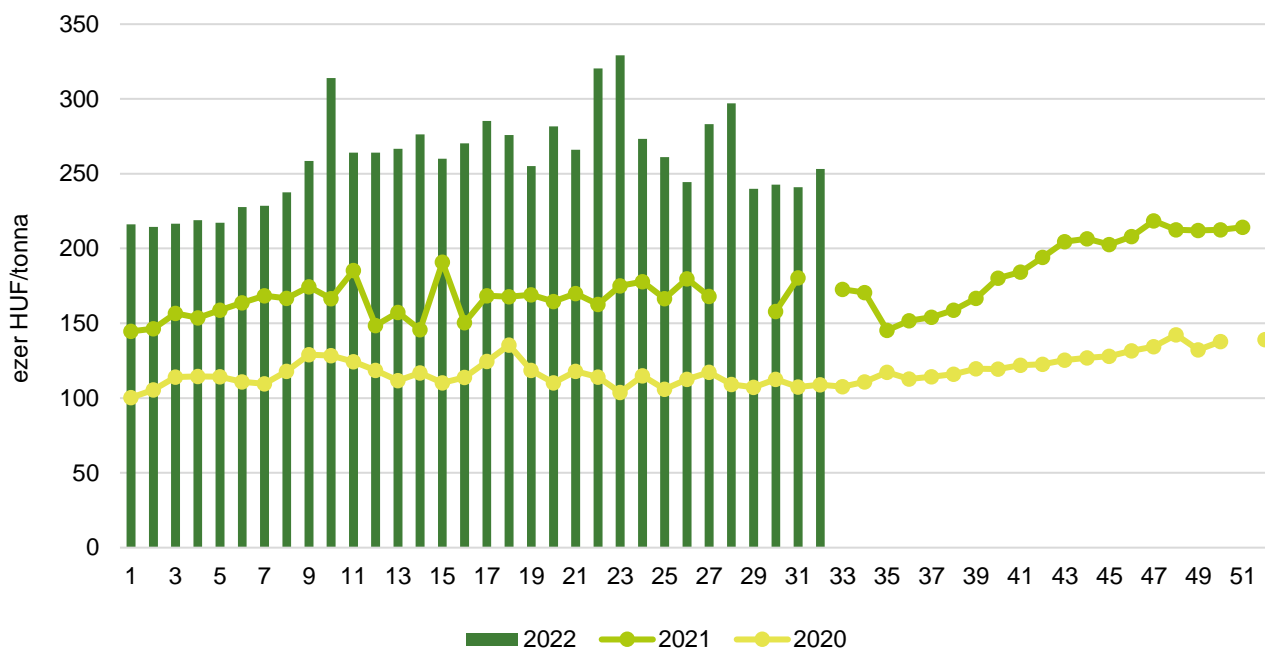
Termék	Ország	EUR/tonna	HUF/tonna
Napraforgóolaj (nyers)	Olaszország	n. a.	n. a.
Napraforgóolaj (finomított)		1 780	719 138
Szójaolaj (nyers)		1 520	614 095
Szójaolaj (finomított)		1 670	674 697
Napraforgódara	Ausztria	n. a.	n. a.
Repcedara		n. a.	n. a.

n. a. – nincs adat.

Forrás: Associazione Granaria di Milano, BLPW

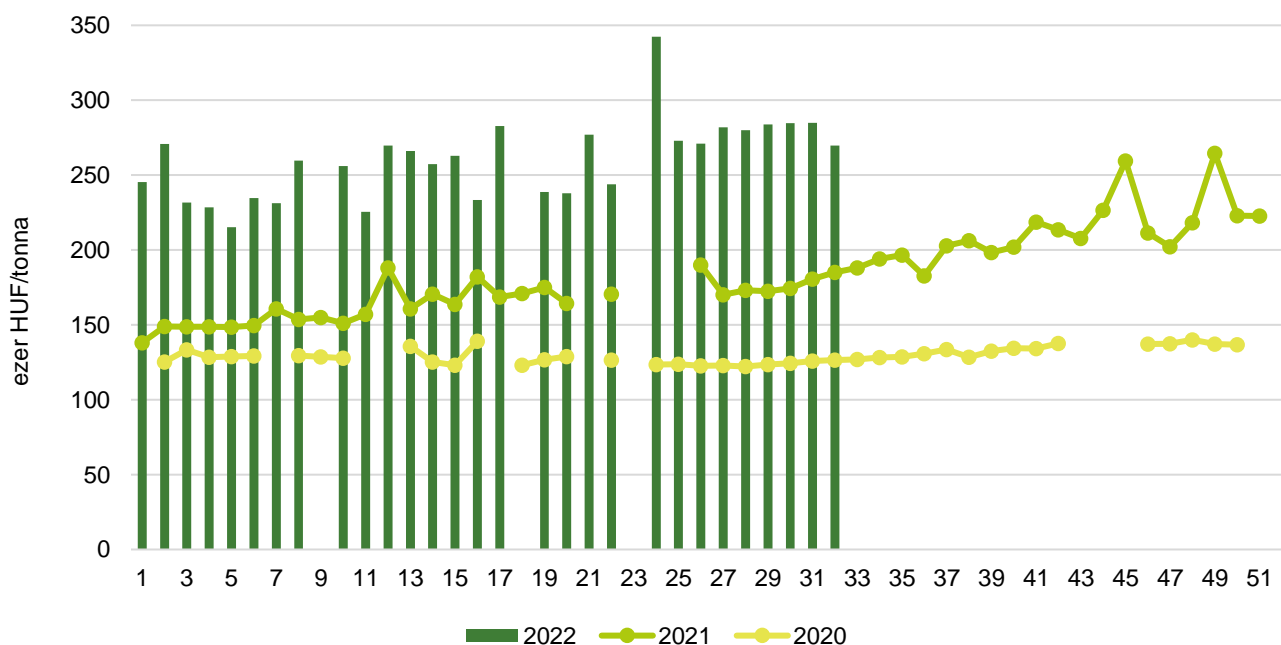
Olajmagpiaci információk

13. ábra: **A napraforgómag heti termelői ára Magyarországon (2020–2022)**



Forrás: AKI PÁIR

14. ábra: **A repcemag heti termelői ára Magyarországon (2020–2022)**



Forrás: AKI PÁIR

15. táblázat: **Az olajmagok és származékaik nemzetközi és európai kikötői ára**

USD/tonna

			2022.07.30.	2022.08.06.	2022.08.13.	2022.08.20.
SZÓJA	BAB	USA FOB NOLA	615	595	615	600
		Brazília FOB	640	615	635	605
		EU CIF USA-ból	633	613	639	n. a.
		EU CIF Brazíliából	680	643	673	n. a.
		Fekete-tenger FOB	n. a.	n. a.	n. a.	n. a.
	Argentína, Up River FOB	622	592	604	594	
	DARA	EU CIF Rotterdam	560	548	551	n. a.
OLAJ	EU FOB Hollandia	1 562	1 588	1 690	n. a.	
REPCE	MAG	Franciaország FOB Moselle	673	642	681	625
		EU CIF Hamburg	675	649	683	n. a.
		Ausztrália FOB	760	776	771	754
		Kanada FOB	718	689	721	681
	Ukrajna FOB	n. a.	n. a.	n. a.	n. a.	
	DARA	EU FOB Hamburg	338	352	395	n. a.
OLAJ	EU FOB Hollandia	1 690	1 637	1 680	n. a.	
NAPRAFORGÓ	MAG	EU CIF Amszterdam	650	670	690	n. a.
		EU FOB Bordeaux	858	750	785	746
		Ukrajna FOB	n. a.	n. a.	n. a.	n. a.
	DARA	Ukrajna DAF	215	215	215	n. a.
		Ukrajna FOB	n. a.	n. a.	n. a.	n. a.
	OLAJ	EU FOB Rotterdam	1 470	1 550	1 590	n. a.
Fekete-tenger FOB		1 340	1 410	1 470	n. a.	
NYERS PÁLMAOLAJ	EU CIF	1 090	1 040	1 090	n. a.	

Megjegyzés: FOB – Free on Board (költségmentesen a hajó fedélzetére – megjelölt elhajozási kikötő), DAF – Delivered at Frontier (határra szállítva); CIF – Cost, Insurance and Freight (költség, biztosítás és fuvardíj – megnevezett rendeltetési kikötő); n. a. – nincs adat.

Forrás: APK-Inform, Hammersmith, Oil World, Európai Bizottság, IGC

16. táblázat: **Az ipari napraforgómag és a repcemag heti termelői ára Magyarországon**

Megnevezés	Mértékegység	2021. 32. hét	2022. 31. hét	2022. 32. hét	2022. 32. hét/ 2021. 32. hét (százalék)	2022. 32. hét/ 2022. 31. hét (százalék)
Ipari napraforgómag (magas olajsavtartalmú, HO)	tonna
	HUF/tonna
Ipari napraforgómag (nagy olajtartalmú, LO)	tonna	–	1 039	6 432	–	619
	HUF/tonna	–	233 162	248 262	–	106
Ipari napraforgómag (Összesen)	tonna	...	2 061	7 482	...	363
	HUF/tonna	...	241 004	253 183	...	105
Repcemag	tonna	32 502	22 985	17 422	54	76
	HUF/tonna	185 101	284 846	269 757	146	95

... = Adatvédelmi korlátok miatt nem közölhető adat.

Megjegyzés: A termelői ár az áfát és a szállítási költséget nem tartalmazza.

Forrás: AKI PÁIR

17. táblázat: **A növényolajok és származékaik feldolgozói értékesítési ára Magyarországon**

Megnevezés	Mértékegység	2021. 32. hét	2022. 31. hét	2022. 32. hét	2022. 32. hét/ 2021. 32. hét (százalék)	2022. 32. hét/ 2022. 31. hét (százalék)
Nyers napraforgóolaj	tonna	1 002
	HUF/tonna	413 768
Napraforgódara	tonna	3 675	9 032	4 299	117	48
	HUF/tonna	70 768	106 599	105 376	149	99
Nyers repceolaj	tonna	...	–	–
	HUF/tonna	...	–	–
Repcedara	tonna	2 472
	HUF/tonna	87 245

... = Adatvédelmi korlátok miatt nem közölhető adat.

Forrás: AKI PÁIR

18. táblázat: **A szójabab termelői-, a full-fat (extrudált) szója, a szójadara és a szójaolaj feldolgozói értékesítési ára Magyarországon**

Megnevezés	Mértékegység	2021. 32. hét	2022. 31. hét	2022. 32. hét	2022. 32. hét/ 2021. 32. hét (százalék)	2022. 32. hét/ 2022. 31. hét (százalék)
Szójabab	tonna	–	...	–	–	–
	HUF/tonna	–	...	–	–	–
Full-fat (extrudált) szója	tonna	120
	HUF/tonna	257 436
Szójadara	tonna
	HUF/tonna
Szójaolaj	tonna
	HUF/tonna

... = Adatvédelmi korlátok miatt nem közölhető adat.

Megjegyzés: Full-fat (extrudált) szója: 30-40% nyersfehérje, 17-23% nyerszsír, max. 12% víz. Szójadara: Low-Pro, Mid-Pro, High-Pro összesítve. Az ár az áfát és a szállítási költséget nem tartalmazza.

Forrás: AKI PÁIR

19. táblázat: **A napraforgó-étolaj kiskereskedelmi beszerzési ára Magyarországon**

Megnevezés	Kiszerezés	Mértékegység	2021. 32. hét	2022. 31. hét	2022. 32. hét	2022. 32. hét/ 2021. 32. hét (százalék)	2022. 32. hét/ 2022. 31. hét (százalék)
Napraforgó-étolaj	1liter	1000 liter	761	711	872	115	123
		HUF/liter	411	628	620	151	99

Forrás: AKI PÁIR

20. táblázat: **Az olajmagok és származékaik külkereskedelme Magyarországon**

ezer tonna

		2021. január–május	2022. január–május	Változás (százalék)
Export	1205 Repcemag	203,22	254,88	125,4
	1206 Napraforgómag	164,92	146,56	88,9
	2304 Szójadara	53,34	49,88	93,5
Import	1205 Repcemag	13,93	12,37	88,8
	1206 Napraforgómag	37,14	131,91	355,2
	2304 Szójadara	224,82	180,96	80,5

Forrás: KSH

21. táblázat: **A világ olajmagmérélege**

millió tonna

	USDA		Oil World		Tallage	
	2021/2022 ^{a)}	2022/2023 ^{b)}	2021/2022 ^{a)}	2022/2023 ^{b)}	2021/2022 ^{a)}	2022/2023 ^{b)}
SZÓJABAB						
Termelés	353	393	354	385	352	385
Felhasználás	314	328	367	374	359	369
Export	153	169	155	n. a.	158	168
Import	153	166	154	n. a.	158	168
Zárókészlet	90	101	86	97	102	118
REPCEMAG						
Termelés	72	82	65	73	73	81
Felhasználás	74	79	67	70	75	78
Export	14	18	15	n. a.	15	17
Import	14	17	15	n. a.	15	17
Zárókészlet	5	7	5	8	4	7
NAPRAFORGÓMAG						
Termelés	57	51	58	52	58	52
Felhasználás	51	52	52	54	53	54
Export	4	4	4	n. a.	4	4
Import	4	4	4	n. a.	4	4
Zárókészlet	8	7	8	6	9	7

^{a)} Előzetes adat.^{b)} Előrejelzés.

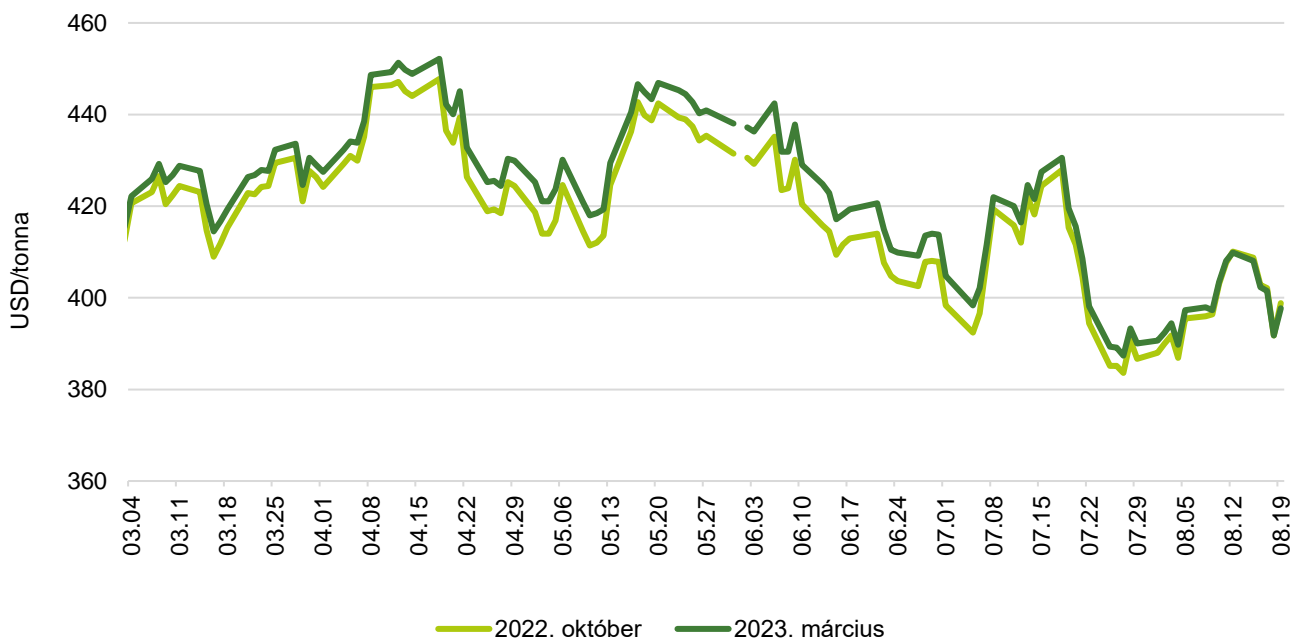
n. a. – nincs adat.

Forrás: USDA, Oil World, Tallage

Cukorpiaci jelentés

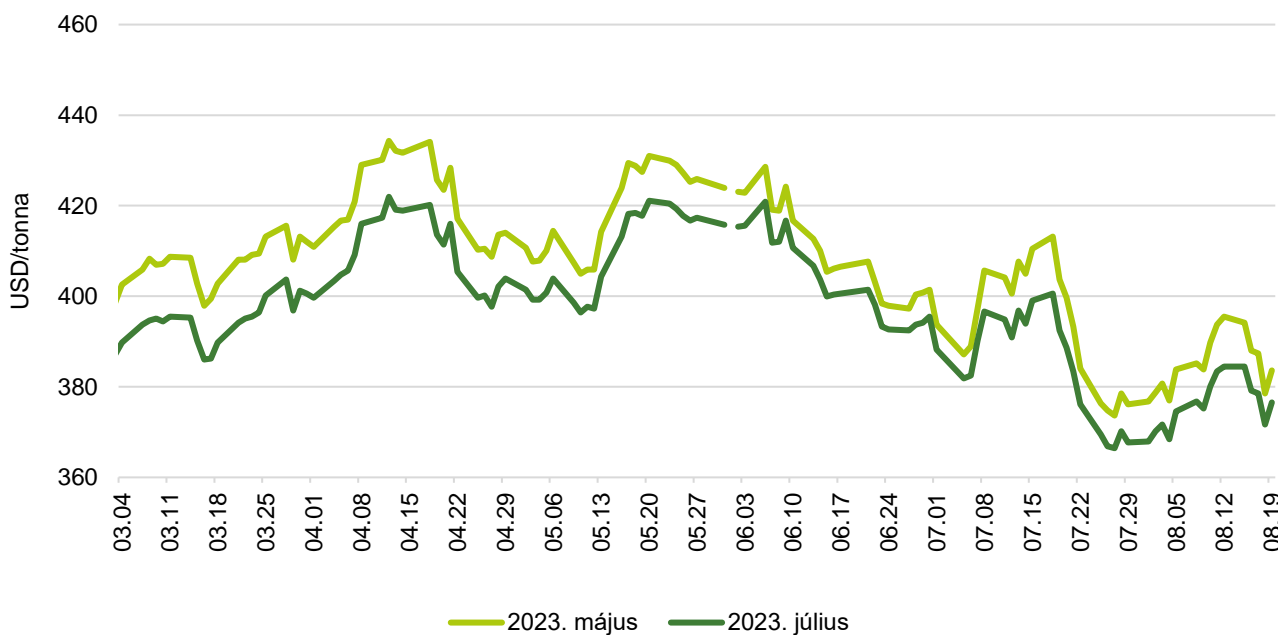
Ábrák, táblázatok

15. ábra: A nyerscukor különböző határidőre szóló jegyzése a New York-i árutőzsdén I. (2022)



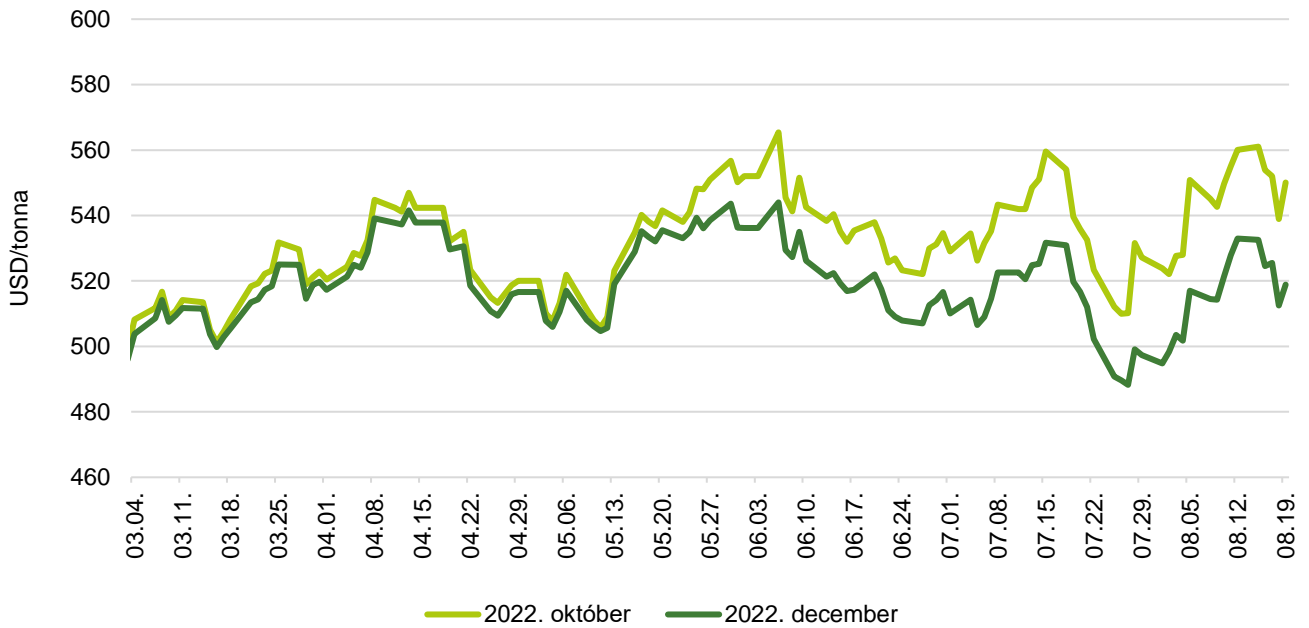
Forrás: ICE

16. ábra: A nyerscukor különböző határidőre szóló jegyzése a New York-i árutőzsdén II. (2022)



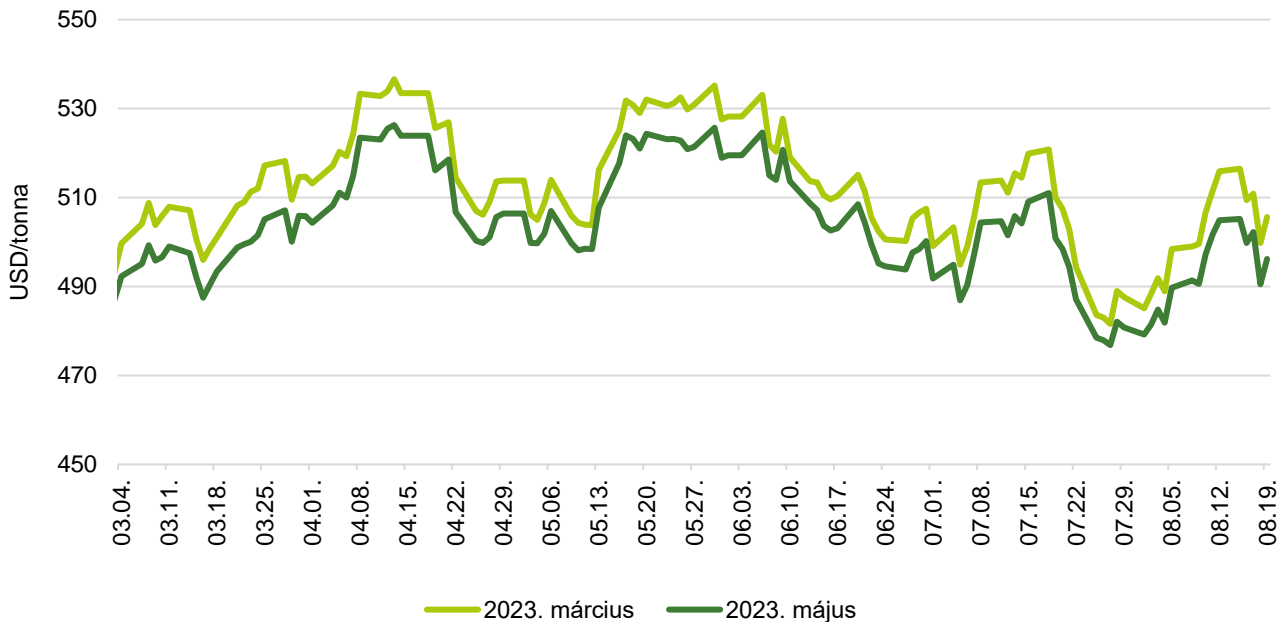
Forrás: ICE

17. ábra: A fehércukor különböző határidőre szóló jegyzése a londoni árutőzsdén I. (2022)



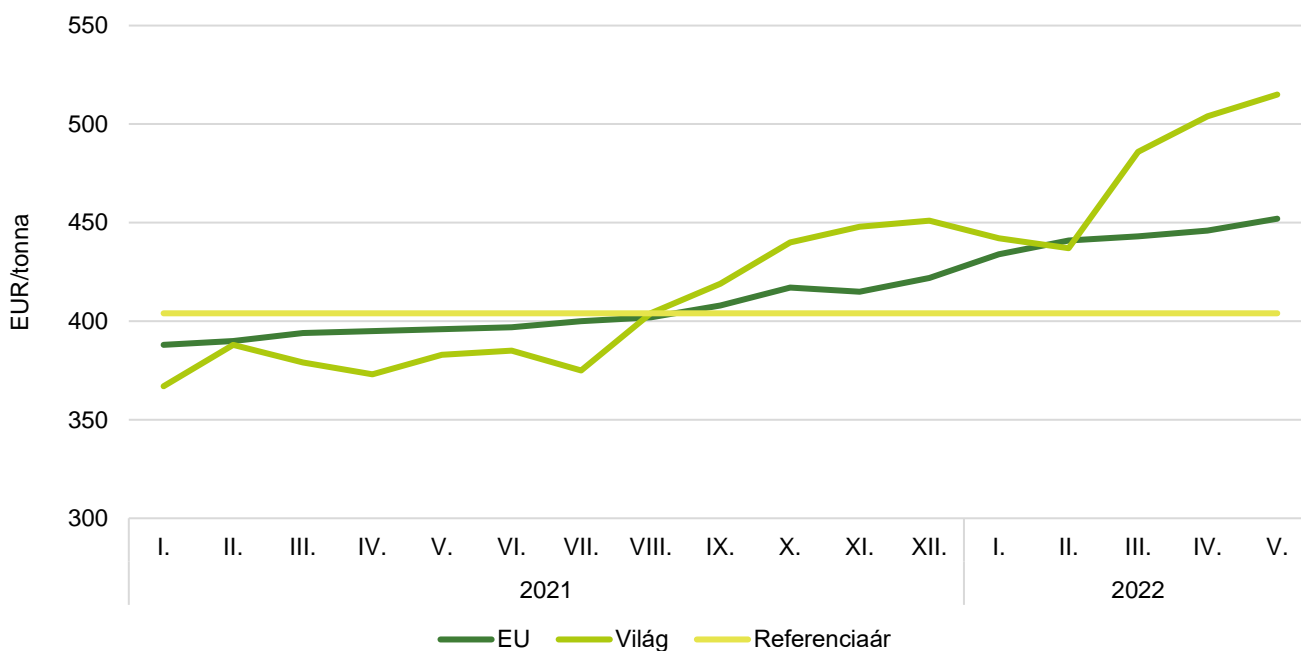
Forrás: LIFFE

18. ábra: A fehércukor különböző határidőre szóló jegyzése a londoni árutőzsdén II. (2022)



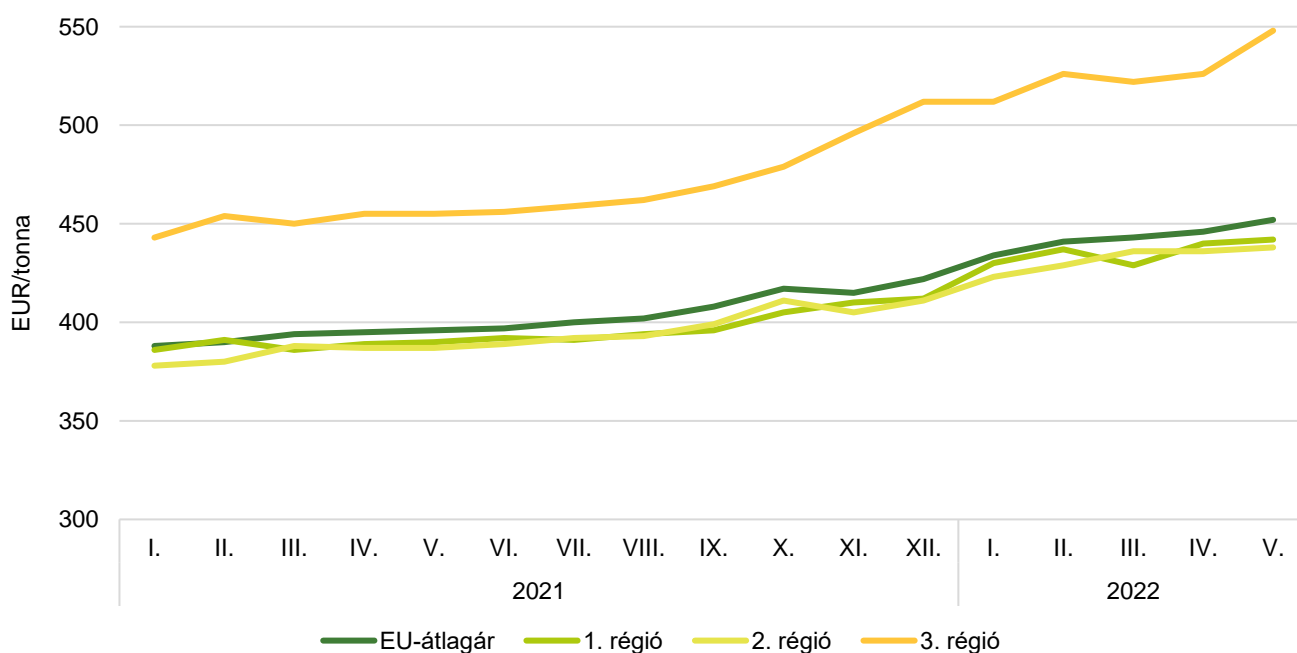
Forrás: LIFFE

19. ábra: **A cukor világpiaci, uniós és referenciaára (2021–2022)**

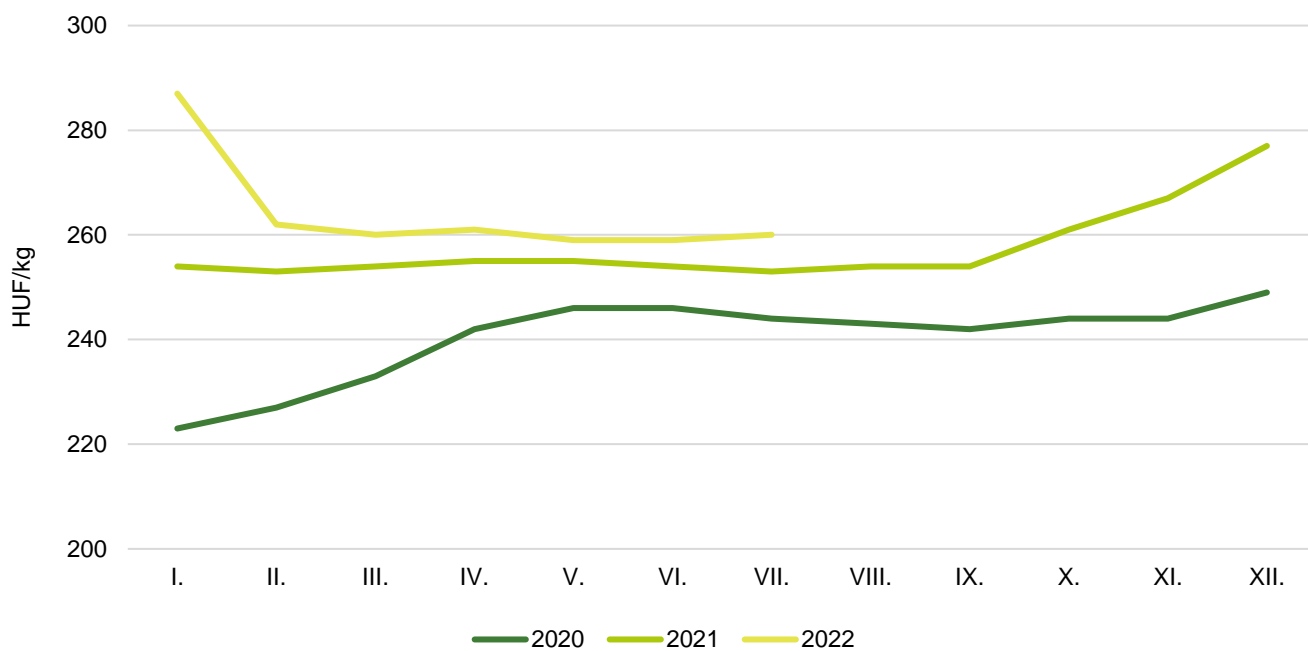


Forrás: Európai Bizottság

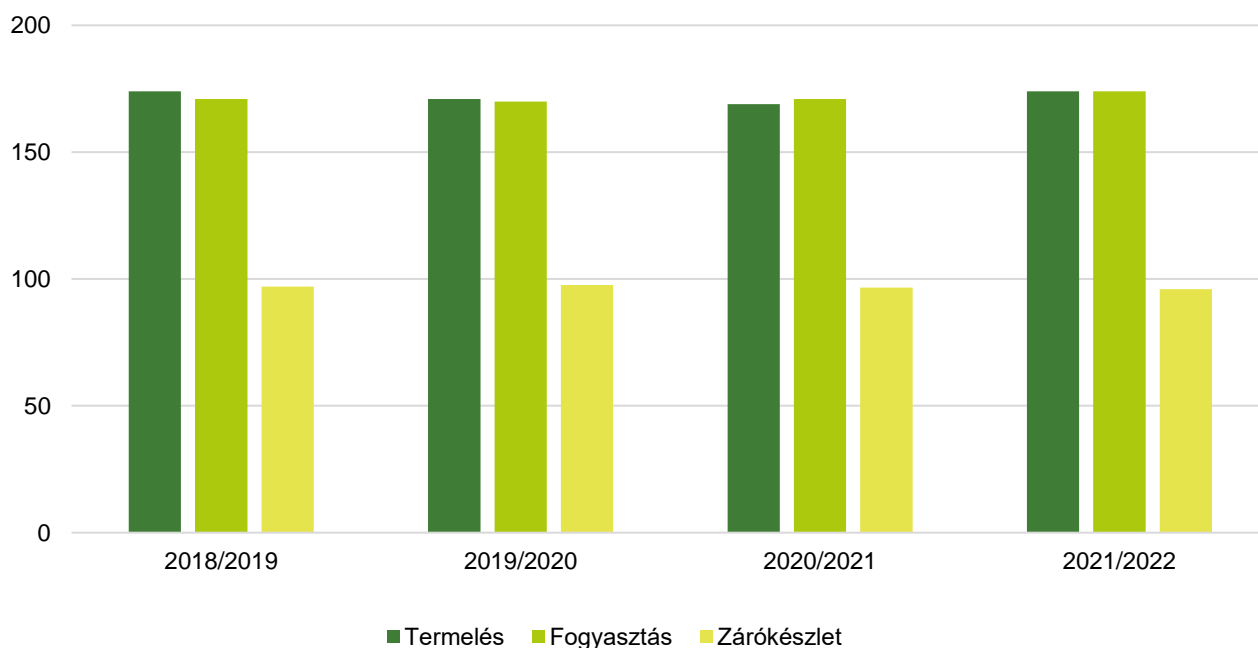
20. ábra: **A fehércukor átlagára az Európai Unióban (2021–2022)**



Megjegyzés: 1. régió: AT-CZ-DK-FI-HU-LT-PL-SE-SK; 2. régió: BE-FR-NL; 3. régió: BG-ES-GR-HR-IT-PT-RO.
 Forrás: Európai Bizottság

21. ábra: **A kristálycukor havi fogyasztói ára Magyarországon (2020–2022)**

Forrás: KSH

22. ábra: **A globális cukortermelés, -fogyasztás és zárókészlet alakulása**

Forrás: Európai Bizottság/ISO

22. táblázat: **A cukorrépa termésátlaga az Európai Unióban**

tonna/hektár

	2021	2022 ^{a)}	Az elmúlt öt év átlaga	2022/elmúlt öt év átlaga (százalék)	2022/2021 (százalék)
EU	n. a.	77,4	74,4	104,0	n. a.
Ausztria	79,7	75,5	73,6	102,6	94,7
Belgium	82,5	87,6	86,7	101,0	106,2
Csehország	67,7	69,0	63,0	109,4	101,9
Németország	81,8	75,9	75,1	101,1	92,8
Dánia	77,5	77,2	73,3	105,3	99,6
Spanyolország	87,5	80,0	87,5	91,5	91,5
Finnország	35,6	38,9	38,8	100,2	109,4
Franciaország	85,7	90,9	82,3	111,0	106,2
Horvátország	n. a.	n. a.	n. a.	n. a.	n. a.
Magyarország	n. a.	n. a.	n. a.	n. a.	n. a.
Olaszország	n. a.	61,1	67,6	90,3	n. a.
Litvánia	58,3	64,4	61,6	104,4	110,0
Hollandia	n. a.	87,9	84,0	104,7	n. a.
Lengyelország	61,0	61,7	61,4	100,5	101,1
Románia	39,6	37,1	38,8	95,5	93,6
Svédország	71,9	69,5	66,2	104,9	96,6
Szlovákia	62,6	59,5	59,1	100,8	95,1

a) Előrevetítés.

Megjegyzés: n. a. – nincs adat

Forrás: Európai Bizottság

