

AGRÁRPIACI JELENTÉSEK

**ÉLŐ ÁLLAT ÉS
HÚS**

XXV. évfolyam • 16. szám • 2022

ÉLŐÁLLAT ÉS HÚS
XXV. évfolyam • 16. szám • 2022
2022. augusztus 16.

Megjelenik kéthetente

Felelős szerkesztő
Dr. Stummer Ildikó

Szerző
Németh Klaudia
nemeth.klaudia@aki.gov.hu



1093 Budapest, Zsil utca 3–5.
Telefon: +36 1 217 1011
Fax: +36 1 217 8111
www.aki.gov.hu
aki@aki.gov.hu

A kiadvány az Agrárközgazdasági Intézet
által üzemeltetett Piaci Árinformációs Rendszer
adatai alapján készül.



Friss adatokért kérjük látogasson el a
[PÁIR lekérdezhető adatok](#) felületre.

ISSN 1418 2130

A kiadványokkal kapcsolatban részletes
felvilágosítást ad:
Publikációs Csoport – publikacio@aki.gov.hu
Telefon: +36 70 501 1156

Tartalomjegyzék

Összefoglaló _____	3
Summary _____	3
Piaci jelentés _____	4
Világ _____	4
Európai Unió _____	4
Magyarország _____	4
Ábrák, táblázatok _____	5
Sertés _____	5
Szarvasmarha _____	13
Bárány _____	18
Nemzetközi előrevetítések _____	21



Összefoglaló

Az AKI PÁIR adatai szerint a fiatal bika termelői ára 2022 júliusában 6,8, a vágóüszőé 46, a vágótehéné 32 százalékkal nőtt 2021 azonos hónapjának átlagárához viszonyítva.

Summary

According to AKI PÁIR, in Hungary, the producer price of young bulls in July 2022, increased by 6.8 per cent, the price of slaughter heifers 46 per cent and slaughter cows increased by 32 per cent compared to the average price of the same month in 2021.

Piaci jelentés

Világ

Az Amerikai Egyesült Államok agrárminisztériumának (USDA) júliusban megjelent előrevetítése szerint az USA marhahústermelése 1,6 százalékkal növekedhet 2022 harmadik negyedében a 2021. július–szeptemberihez képest. Az USDA szakértői a hízóbika termelői árának 9 százalékos és a vágótehén árának 26 százalékos növekedésére számítanak ugyanekkor. A belső fogyasztás 1,4 százalékkal lehet több, míg a marhahúsimport közel 6 százalékkal és a marhahúsexport 1,3 százalékkal lehet kevesebb. Az USDA adatai szerint az Egyesült Államok marhahús-kibocsátása 2 százalékkal, borjúhústermelése 4 százalékkal nőtt 2022 január–júniusában 2021 január–júniusához viszonyítva. A szarvasmarhák vágása 2 százalékkal emelkedett, míg a vágóállatok élősúlya nem változott. Az Egyesült Államokban a bika ára 4,86 dollár (USD)/kilogramm hasított hideg súly volt 2022 júliusában, közel 15 százalékkal emelkedett az egy évvel korábbihoz képest. Az USA marha- és borjúhúskivitele 7 százalékkal növekedett 2022 január–júniusában 2021 azonos időszakához képest. Az élő szarvasmarha exportja 34 százalékkal visszaesett a vizsgált időszakban, a fő célpiacra, Kanadába 50 százalékkal kevesebb élő állat került. Az USA marha- és borjúhús-behozatala 18 százalékkal nőtt, míg élőszarvasmarha-importja 5 százalékkal csökkent ezzel egy időben.

Brazíliában a szarvasmarha ára brazil reálban kifejezve 2 százalékkal nőtt 2022 júliusában az előző év azonos hónapjának átlagárához képest. A Brazil Marhahúsexportőrök Szövetségének (ABIEC) adatai szerint Brazília marhahúskivitele 887 ezer tonna volt 2022 január–májusában, ami 25 százalékos emelkedést jelent az egy évvel korábbihoz képest. Kínába 437 ezer tonna brazil marhahús került, ami 38 százalékkal több a 2021. január–májusi volumennél.

Európai Unió

Az Európai Bizottság adatai szerint a közösség (EU27) 249 ezer tonna élő szarvasmarhát és marhahúst értékesített a nemzetközi piacon 2022. január–májusában, 16 százalékkal kevesebbet, mint egy évvel korábban. A legnagyobb piacok Izrael (10 százalék részesedés), Ghána (6 százalék) és a Fülöp-szigetek (6 százalék) voltak. Az Izraelbe szállított mennyiség 2 százalékkal nőtt, míg Ghánába 18 százalékkal csökkent a kivitel. Az unió élőmarha- és marhahúsimportja 7 százalékkal 120 ezer tonnára csökkent 2022. január–májusában a 2021. január–májusában beszállított mennyiséghez képest. A behozatal több mint háromnegyede Argentínából, Brazíliából és Uruguayból származott. Argentínából 29,5 százalékkal, Brazíliából 13,5 százalékkal több marhahús érkezett a megfigyelt periódusban. Az Európai Unióban a fiatal bika „R3” kereskedelmi osztály vágóhídi belépési ára 4,92 euró/kilogramm hasított hideg súly volt 2022 júliusában, 27 százalékkal nőtt az egy évvel korábbihoz képest. A tehén „O3” ára 41 százalékkal, az üsző „R3” ára 26 százalékkal emelkedett a vizsgált időszakban.

Magyarország

A KSH adatai alapján Magyarország élőmarha-exportja 9 százalékkal csökkent, míg Magyarország élőmarha-importja nem változott számottevően 2022 január–májusában 2021 azonos időszakához képest. A marhahúsexport mennyisége 26 százalékkal mérséklődött, ugyanakkor értéke 10 százalékkal nőtt. A marhahúsimport volumene 14 százalékkal, értéke 57 százalékkal emelkedett. Az AKI PÁIR adatai szerint a fiatal bika termelői ára 2022 júliusában 6,8, a vágóüszőé 46, a vágótehéné 32 százalékkal nőtt 2021 azonos hónapjának átlagárához viszonyítva. A KSH adatai szerint a marharostélyos fogyasztói ára (3750 forint/kilogramm) 54 százalékkal emelkedett 2022 júliusában az egy évvel korábbihoz képest.

Ábrák, táblázatok

Sertés

1. táblázat: **A vágósertés termelői ára^{a)} Magyarországon**

Megnevezés	Minőségi kategória	Mértékegység	2021. 31. hét	2022. 30. hét	2022. 31. hét	2022. 31. hét/ 2021. 31. hét (százalék)	2022. 31. hét/ 2022. 30. hét (százalék)
Vágósertés, hazai termelésből	E	darab	27 811	18 287	21 687	77,98	118,59
		HUF/kg hasított meleg súly	501,10	735,76	743,33	148,34	101,03
	Valamennyi kategória ^{b)}	darab	58 064	51 829	51 833	89,27	100,01
		HUF/kg hasított meleg súly	498,73	736,94	743,57	149,09	100,90

^{a)} Az ár nem tartalmazza a szállítási költséget.

^{b)} S-P, Nem minősített, M1.

Forrás: AKI PÁIR

2. táblázat: **A vágósertés vágóhídi belépési ára^{a)} Magyarországon**

Megnevezés	Mértékegység	2021. 31. hét	2022. 30. hét	2022. 31. hét	2022. 31. hét/ 2021. 31. hét (százalék)	2022. 31. hét/ 2022. 30. hét (százalék)
Vágósertés, hazai termelésből származó	darab	58 064	51 829	51 833	89,27	100,01
	HUF/kg hasított meleg súly	508,53	746,74	753,37	148,15	100,89
Vágósertés, importból származó	darab	8 923	8 724	8 531	95,61	97,79
	HUF/kg hasított meleg súly	506	731	741	146,42	101,31

^{a)} A sertések termelői ára a vágóhíd kapujában, amely tartalmazza a szállítási költséget is.

Forrás: AKI PÁIR

3. táblázat: **A hizósertéstáp értékesítési ára Magyarországon**

Megnevezés	Mértékegység	2021. június	2022. május	2022. június	2022. június/ 2021. június (százalék)	2022. június/ 2022. május (százalék)
Hizósertéstáp I.	tonna	4 160,70	2 391,61	2 357,31	56,66	98,57
	HUF/tonna	95 830	125 249	133 834	139,66	106,85
Hizósertéstáp II.	tonna	6 593,20	6 573,20	6 272,38	95,13	95,42
	HUF/tonna	83 014	106 700	111 882	134,77	104,86
Hizósertéstáp III.	tonna	–	–	...
	HUF/tonna	–	–	...

... = Adatvédelmi korlátok miatt nem közölhető adat.

Forrás: AKI PÁIR

4. táblázat: **A nyers sertéshúsok feldolgozói értékesítési ára Magyarországon**

Megnevezés	Mértékegység	2021. 31. hét	2022. 30. hét	2022. 31. hét	2022. 31. hét/ 2021. 31. hét (százalék)	2022. 31. hét/ 2022. 30. hét (százalék)
Csontos sertéshús, lehúzott, félben (fej, láb és farok nélkül)	tonna	161,51	148,00	272,92	168,98	184,41
	HUF/kg	764,33	1 099,48	1 023,25	133,88	93,07
Szalonnás és bőrös sertéshús, félben (fejvel, lábbal, farokkal)	tonna	404,46	233,97	366,95	90,73	156,84
	HUF/kg	582,63	857,34	859,08	147,45	100,20
Sertéskaraj, csonttal, szűzpecsenye nélkül	tonna	0,83	4,12	4,00	483,87	97,05
	HUF/kg	952,82	1 237,06	1 248,30	131,01	100,91
Sertéscomb, csont nélkül	tonna	279,37	266,83	250,90	89,81	94,03
	HUF/kg	888,37	1 351,20	1 311,98	147,68	97,10
Sertésstarja, csonttal	tonna	15,34	31,47	18,20	118,66	57,83
	HUF/kg	946,25	1 336,92	1 389,53	146,85	103,94
Sertéslapocka	tonna	244,08	139,53	233,74	95,77	167,53
	HUF/kg	837,48	1 189,72	1 160,67	138,59	97,56
Sertésoldalas	tonna	47,59	27,93	43,24	90,86	154,78
	HUF/kg	1 102,66	1 524,12	1 620,19	146,94	106,30
Sertésdagadó	tonna	2,07	2,03	2,18	105,57	107,29
	HUF/kg	1 034,21	1 202,46	1 213,50	117,34	100,92
Más sertéshús csonttal	tonna	267,84	193,13	301,23	112,47	155,98
	HUF/kg	604,61	833,20	933,19	154,35	112,00
Más sertéshús csont nélkül	tonna	855,93	856,07	667,01	77,93	77,92
	HUF/kg	750,27	944,42	953,01	127,02	100,91
Darált sertéshús	tonna	...	196,61
	HUF/kg	...	1 492,05

... = Adatvédelmi korlátok miatt nem közölhető adat.

Forrás: AKI PÁIR

5. táblázat: **A nyers sertéshúsok (friss) és a darálthús (friss) kiskereskedelmi beszerzési ára Magyarországon**

Megnevezés	Kiszereelés	Mértékegység	2021. 31. hét	2022. 30. hét	2022. 31. hét	2022. 31. hét/ 2021. 31. hét (százalék)	2022. 31. hét/ 2022. 30. hét (százalék)
Sertéscomb csont nélkül	lédig	tonna	193,54	150,45	161,63	83,51	107,44
		HUF/kg	936,00	1 358,06	1 324,46	141,50	97,53
	tálcás (500 gramm)	tonna	1,29	4,45	4,44	344,95	99,93
		HUF/kg	1 391,75	1 897,79	1 905,93	136,94	100,43
	vákuumos	tonna	71,65	118,25	112,33	156,76	94,99
		HUF/kg	1 024,88	1 420,75	1 467,25	143,16	103,27
Sertéslapocka	lédig	tonna	143,66	61,66	191,22	133,10	310,13
		HUF/kg	918,60	1 310,45	1 214,77	132,24	92,70
	tálcás (500 gramm)	tonna	0,74	3,20	5,16	698,38	161,08
		HUF/kg	1 328,56	1 761,27	1 757,96	132,32	99,81
	vákuumos	tonna	71,43	47,47	57,06	79,88	120,20
		HUF/kg	1 010,50	1 308,47	1 341,87	132,79	102,55
Sertéskaraj csonttal, szűzpecsenye nélkül	lédig	tonna	4,29	3,24	3,34	77,99	103,34
		HUF/kg	1 018,40	1 402,32	1 432,78	140,69	102,17
	tálcás (500 gramm)	tonna
		HUF/kg
	vákuumos	tonna	0,88	1,43	0,74	84,22	51,96
		HUF/kg	962,04	1 365,89	1 466,17	152,40	107,34
Sertésstarja csonttal	lédig	tonna	39,66	14,71	51,90	130,87	352,76
		HUF/kg	957,32	1 475,45	1 427,37	149,10	96,74
	tálcás (500 gramm)	tonna
		HUF/kg
	vákuumos	tonna	3,49	3,43	4,81	138,02	140,11
		HUF/kg	1 192,63	1 442,39	1 437,01	120,49	99,63
Sertésoldalas	lédig	tonna	20,00	9,97	17,50	87,46	175,43
		HUF/kg	1 048,61	1 535,22	1 515,21	144,50	98,70
	tálcás (500 gramm)	tonna	0,39
		HUF/kg	1 369,40
	vákuumos	tonna	13,96	10,24	15,75	112,87	153,81
		HUF/kg	1 316,14	1 754,27	1 761,77	133,86	100,43
Sertésdagadó	lédig	tonna	2,62	1,33	2,33	89,10	174,92
		HUF/kg	870,68	1 312,50	1 224,00	140,58	93,26
	tálcás (500 gramm)	tonna
		HUF/kg
	vákuumos	tonna	0,31	0,26	0,28	91,29	110,98
		HUF/kg	1 146,49	1 324,64	1 381,95	120,54	104,33
Sertés darálthús	tonna	166,63	170,37	221,59	132,98	130,07	
	HUF/kg	1 004,18	1 350,49	1 413,68	140,78	104,68	

... = Adatvédelmi korlátok miatt nem közölhető adat.

Forrás: AKI PÁIR

6. táblázat: **A vágósertés („E” minőségi kategória) vágóhídi belépési ára^{a)} az Európai Unióban**

HUF/kg hasított hideg súly

	2021. 31. hét	2022. 30. hét	2022. 31. hét	2022. 31. hét/ 2021. 31. hét (százalék)	2022. 31. hét/ 2022. 30. hét (százalék)
Magyarország	521	761	769	147,47	101,01
Belgium	466	693	679	145,73	98,02
Bulgária	644	815	807	125,36	99,03
Csehország	511	740	730	142,88	98,68
Dánia	539	687	683	126,79	99,40
Németország	516	773	769	148,99	99,47
Észtország	532	719	722	135,81	100,51
Görögország	–	–	–	–	–
Spanyolország	566	830	823	145,34	99,19
Franciaország	522	800	799	153,27	99,91
Horvátország	518	754	747	144,33	99,14
Írország	–	788	780	–	99,00
Olaszország	–	–	–	–	–
Ciprus	698	922	914	131,09	99,17
Lettország	520	761	766	147,36	100,62
Litvánia	498	755	749	150,52	99,26
Luxemburg	505	759	747	148,08	98,48
Hollandia	457	678	674	147,49	99,42
Ausztria	590	832	830	140,60	99,69
Lengyelország	525	782	783	149,22	100,12
Portugália	568	910	900	158,62	98,91
Románia	498	801	807	162,05	100,80
Szlovénia	614	828	817	133,05	98,74
Szlovákia	498	764	761	152,73	99,57
Finnország	560	854	854	152,51	100,05
Svédország	–	975	–	–	–
EU	527	778	774	146,93	99,57

^{a)} Az ár tartalmazza a szállítási költséget is.

Megjegyzés: Átszámítva az MNB hivatalos középárfolyamán 1 euró = 2021. 31. hét: 354,79 forint, 2022. 30. hét: 402,07 forint, 2022. 31. hét: 397,71 forint.

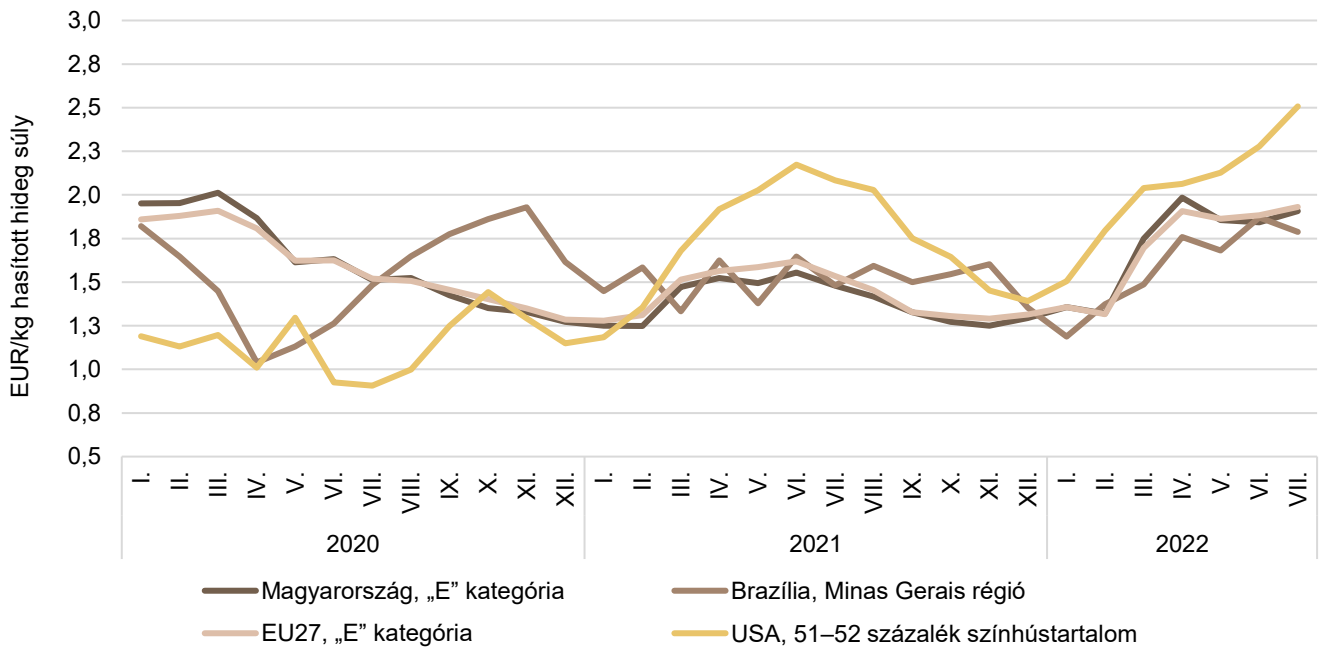
Forrás: Európai Bizottság, AKI PÁIR

7. táblázat: **A vágósertés termelői ára az EU néhány tagországában**

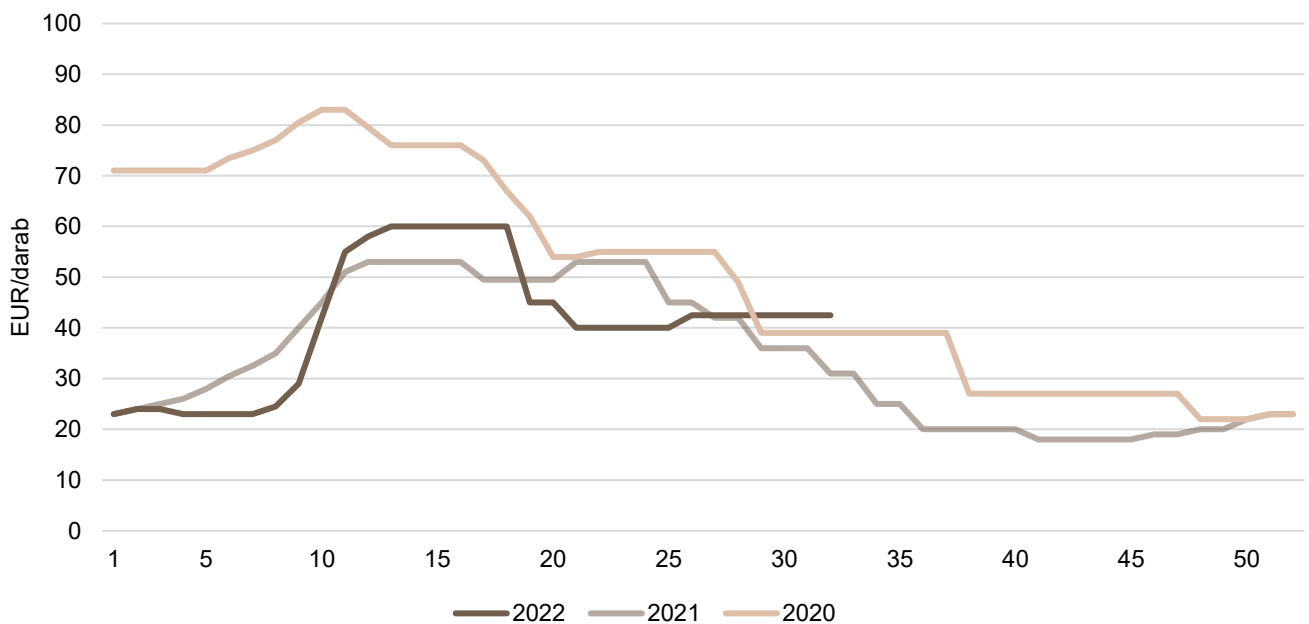
EUR/kg hasított súly

	2022. 28. hét	2022. 29. hét	2022. 30. hét	2022. 31. hét	2022. 32. hét
Vion (Hollandia)	1,90	1,90	1,90	1,91	1,95
Compexo (Hollandia)	1,65	1,65	1,65	1,65	1,70
Németország (szerződéses ár)	1,85	1,85	1,85	1,85	1,93
Tönnies (Németország)	1,85	1,85	1,85	1,85	1,93
West Fleisch (Németország)	1,85	1,85	1,85	1,85	1,93
Danish Crown (Dánia)	1,52	1,52	1,52	1,54	1,55
Tican (Dánia)	1,52	1,52	1,52	1,54	1,55

Forrás: Schuttert, Danish Crown, Tican, MPB

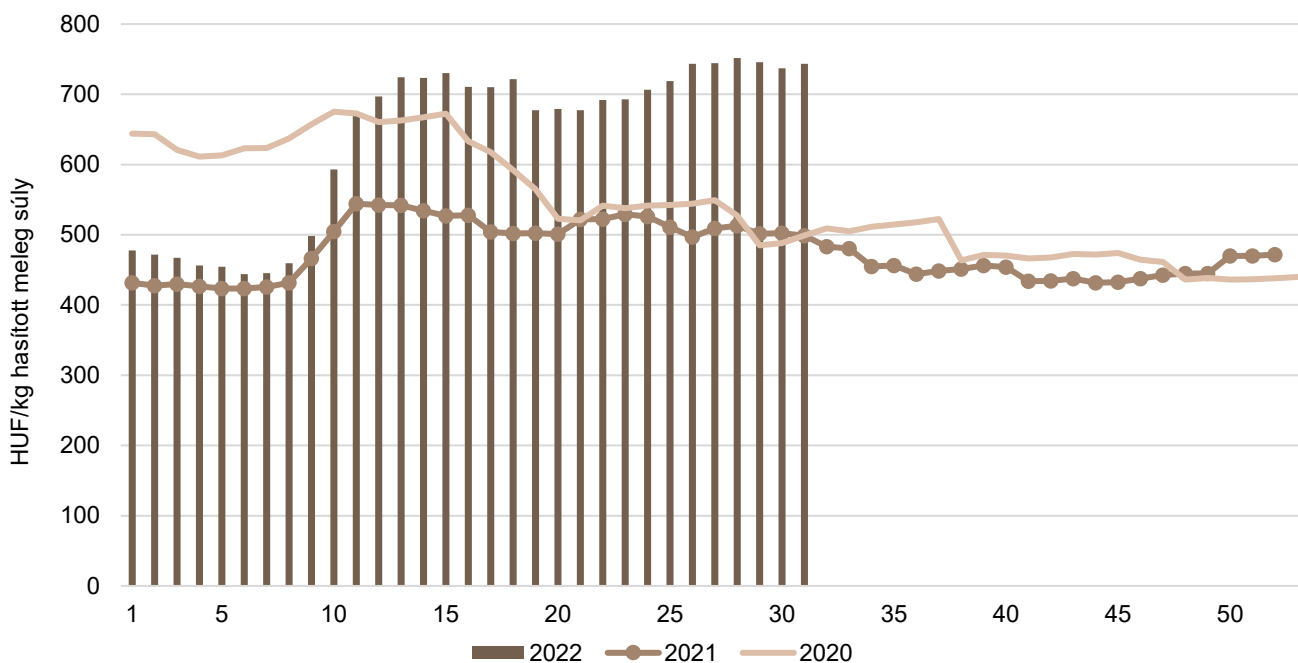
1. ábra: **A sertés havi világsi árá (2020–2022)**

Forrás: USDA, Európai Bizottság, MPB, AKI PÁIR

2. ábra: **A malac ára (Nord–West, 25 kg) Németországban (2020–2022)**

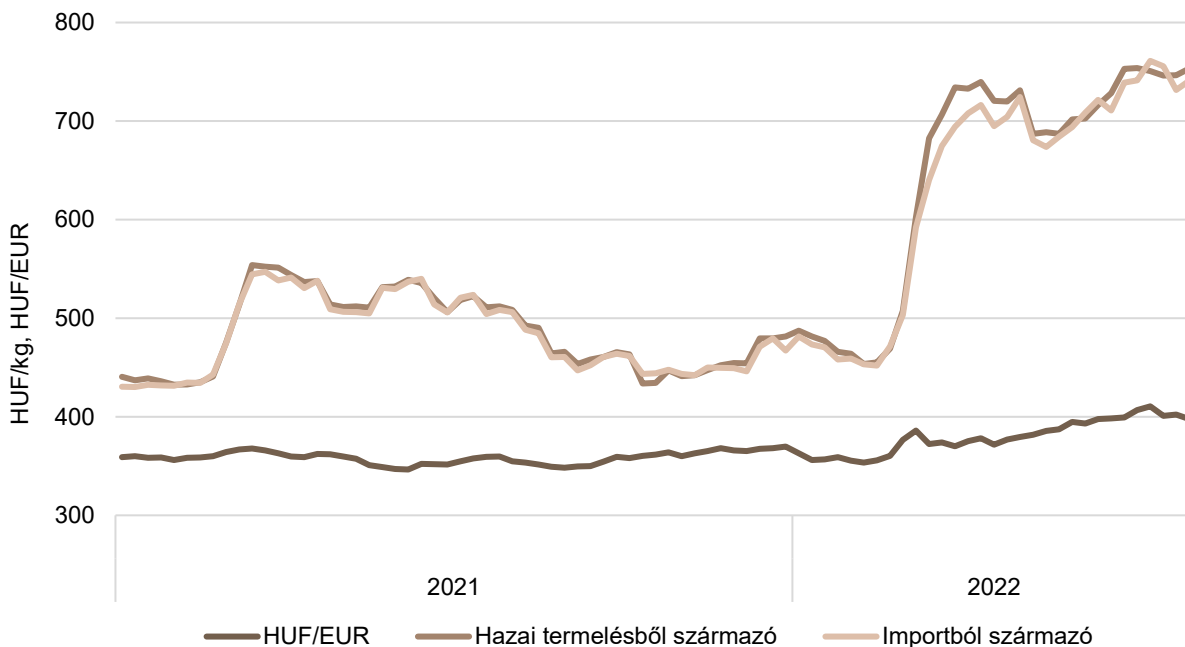
Forrás: VAEX

3. ábra: **A hazai termelésből származó vágósertés^{a)} heti termelői ára Magyarországon (2020–2022)**

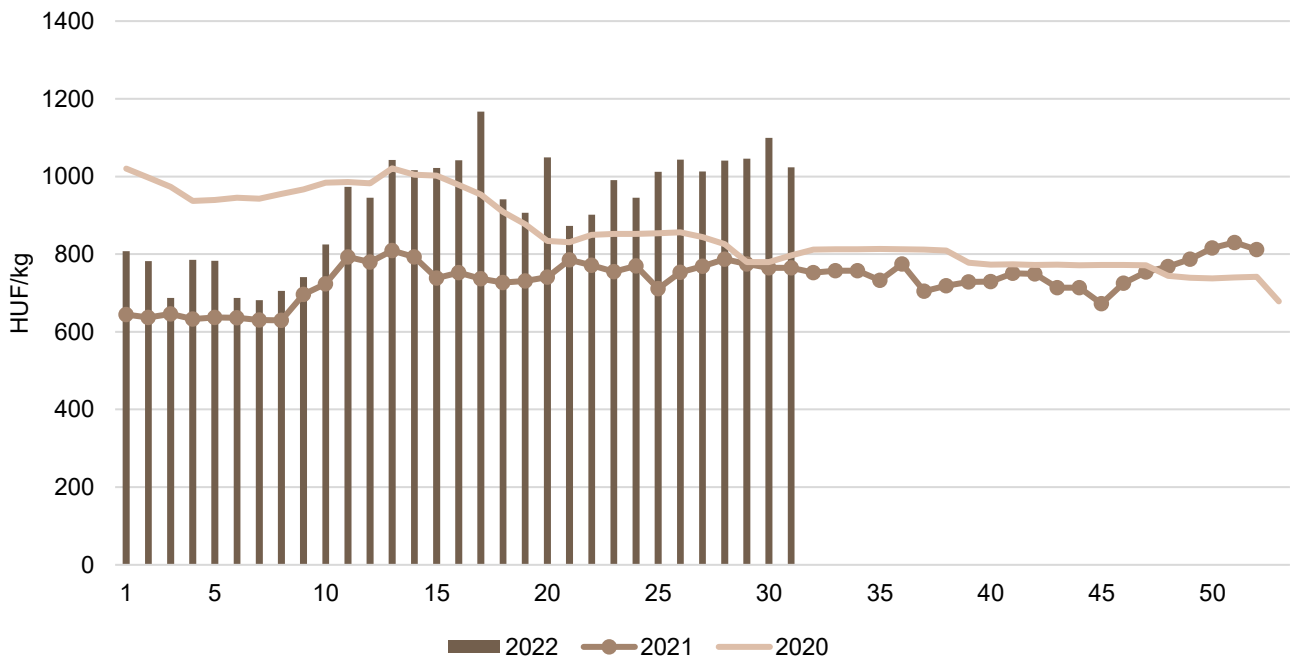


^{a)} S-P, Nem minősített, M1.
Forrás: AKI PÁIR

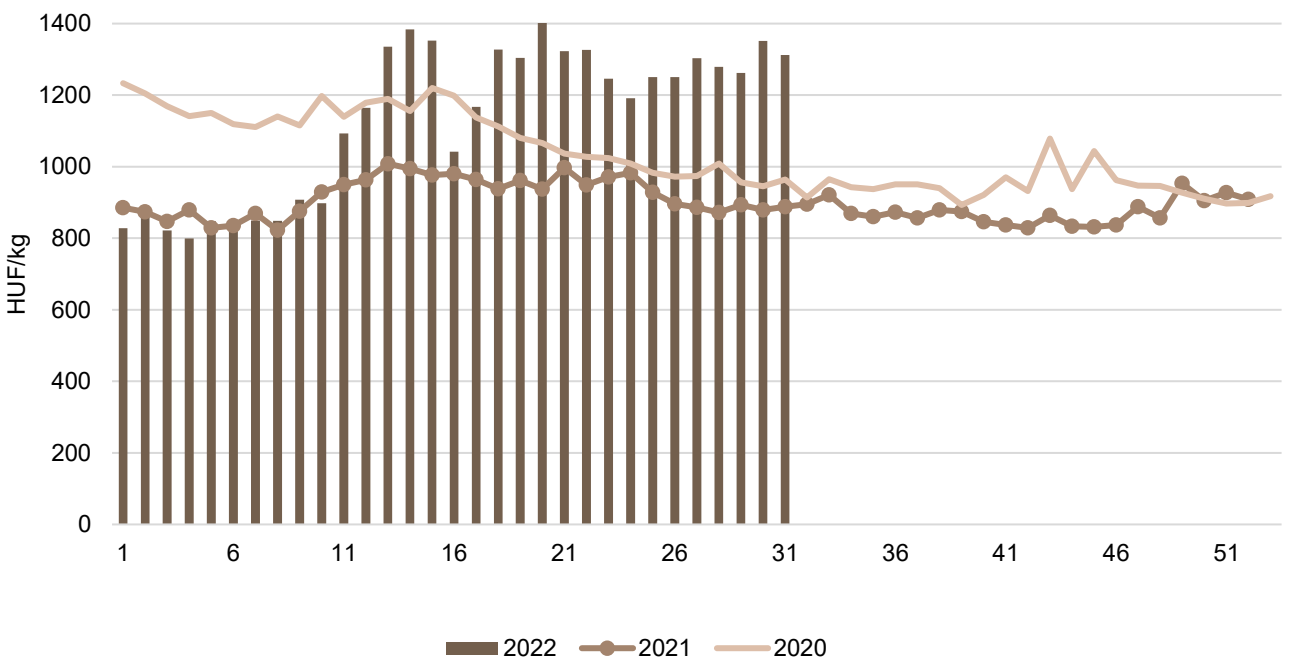
4. ábra: **A vágósertés heti vágóhídi belépési ára Magyarországon (2021–2022)**



Forrás: AKI PÁIR, MNB

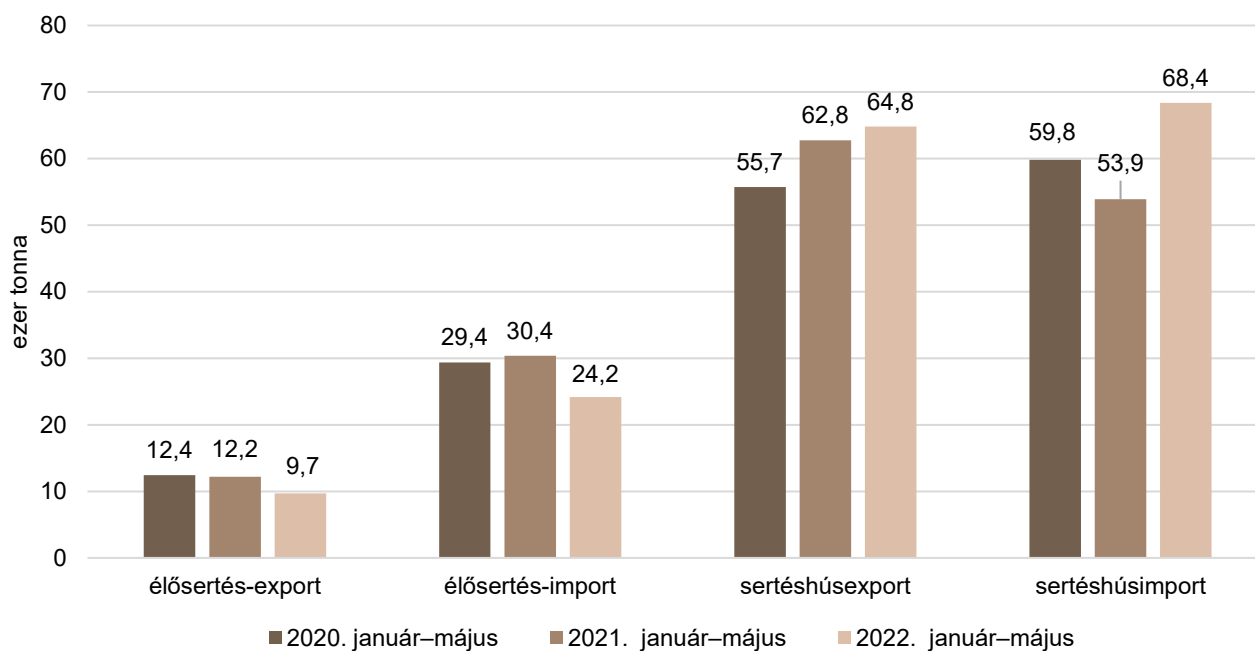
5. ábra: **A csontos sertéshús, lehúzott, félben heti értékesítési ára Magyarországon (2020–2022)**

Forrás: AKI PÁIR

6. ábra: **A sertéscomb heti értékesítési ára Magyarországon (2020–2022)**

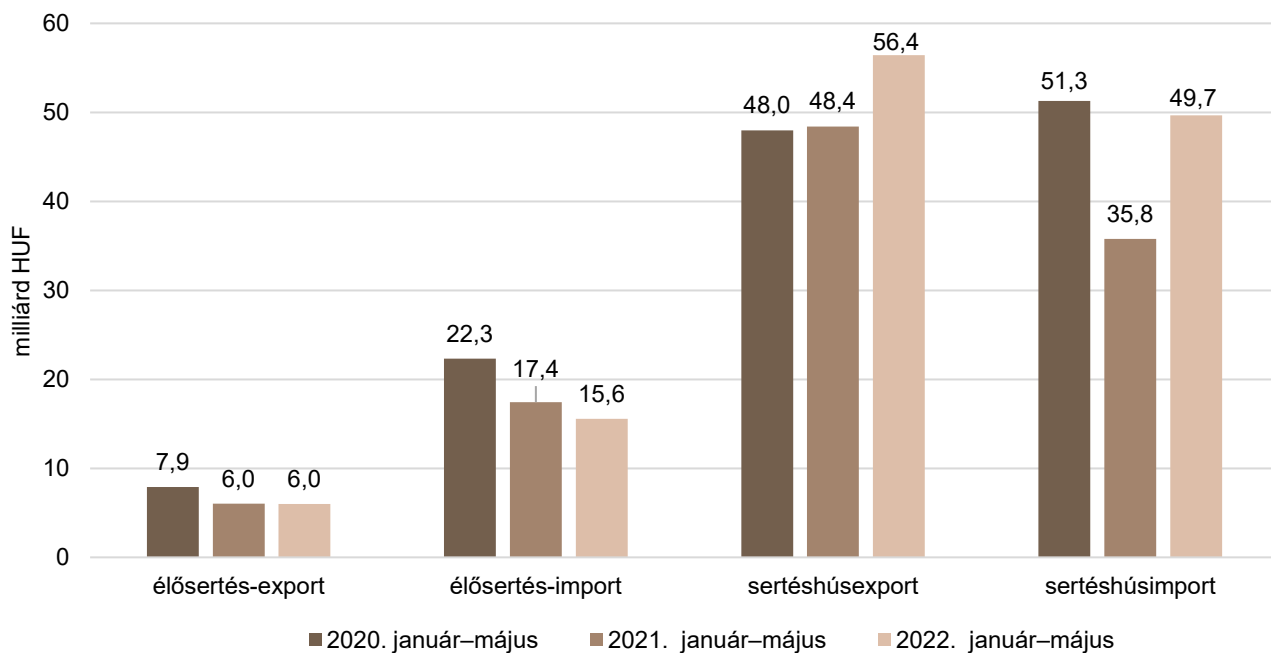
Forrás: AKI PÁIR

7. ábra: **Az élő sertés és a sertéshús külkereskedelmének mennyisége Magyarországon**



Forrás: KSH

8. ábra: **Az élő sertés és a sertéshús külkereskedelmének értéke Magyarországon**



Forrás: KSH

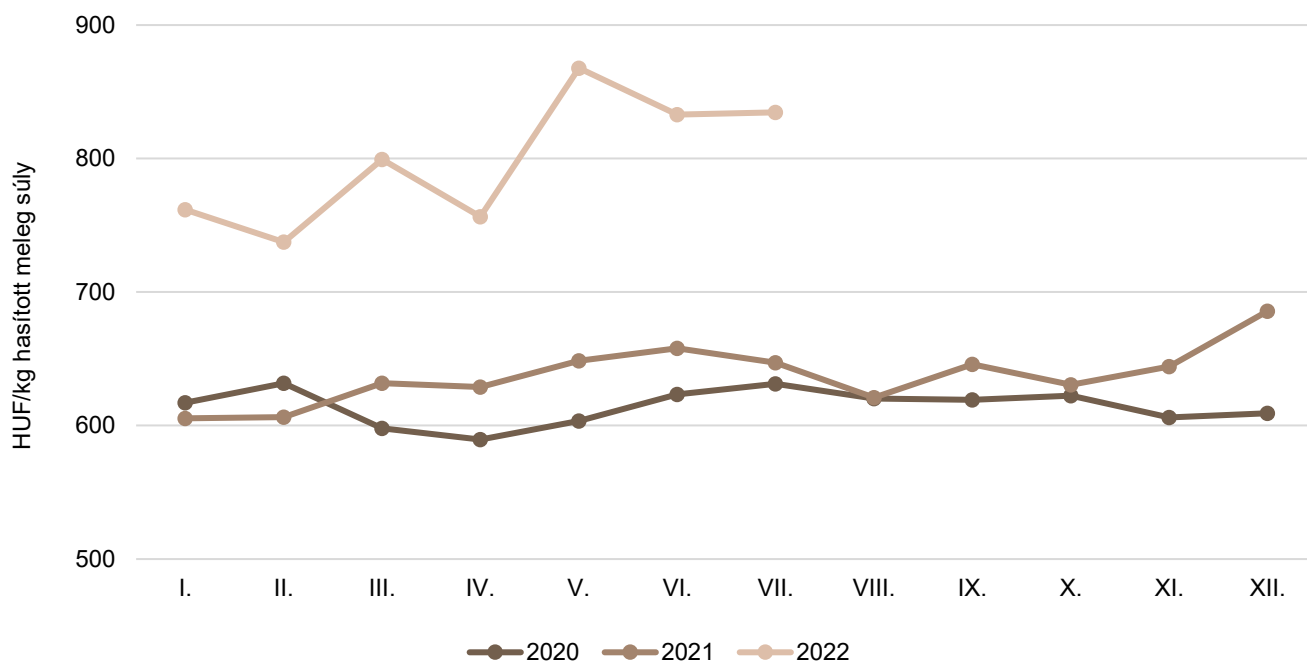
Szarvasmarha

8. táblázat: **A vágómarha termelői ára Magyarországon**

Megnevezés	Minőségi kategória	Mértékegység	2021. 31. hét	2022. 30. hét	2022. 31. hét	2022. 31. hét/ 2021. 31. hét (százalék)	2022. 31. hét/ 2022. 30. hét (százalék)
Fiatal bika	E–P	darab	147	46	54	36,73	117,39
		HUF/kg hasított meleg súly	790	695	895	113,30	128,83
Vágótehén	E–P	darab	836	471	569	68,06	120,81
		HUF/kg hasított meleg súly	602	898	823	136,80	91,72
Vágóüsző	E–P	darab	157	...	67	42,68	...
		HUF/kg hasított meleg súly	551	...	722	130,90	...
Vágómarha összesen	E–P	darab	1 203	578	696	57,86	120,42
		HUF/kg hasított meleg súly	618	871	821	132,79	94,26

... = Adatvédelmi korlátok miatt nem közölhető adat
Forrás: AKI PÁIR

9. ábra: **A vágómarha havi termelői ára Magyarországon (2020–2022)**



Forrás: AKI PÁIR

9. táblázat: **A fiatal bika („R3” minőségi kategória) vágóhídi belépési ára^{a)} az Európai Unióban**

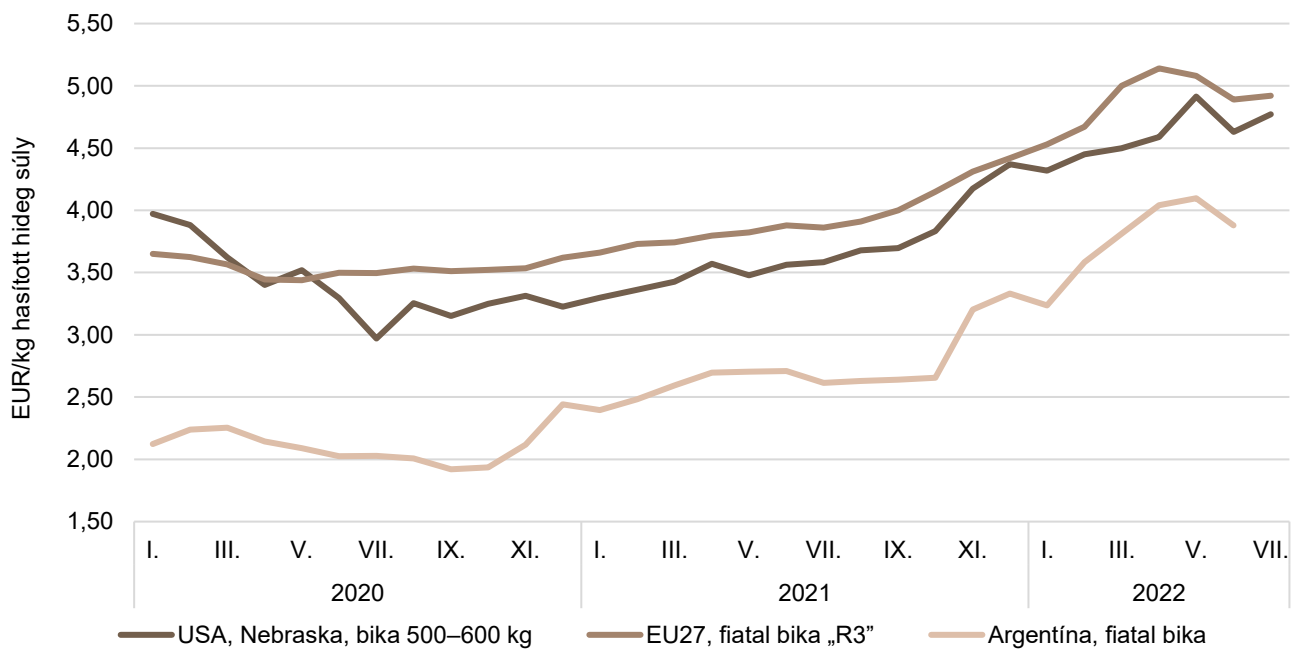
HUF/kg hasított hideg súly

	2021. 31. hét	2022. 30. hét	2022. 31. hét	2022. 31. hét/ 2021. 31. hét (százalék)	2022. 31. hét/ 2022. 30. hét (százalék)
Magyarország	1 302	–	–	–	–
Belgium	1 121	1 755	1 742	155,46	99,25
Bulgária	–	–	–	–	–
Csehország	1 238	1 738	1 741	140,67	100,20
Dánia	1 275	2 113	2 118	166,17	100,22
Németország	1 447	1 993	1 996	137,93	100,14
Észtország	–	–	–	–	–
Görögország	–	–	–	–	–
Spanyolország	1 294	1 972	1 942	150,07	98,48
Franciaország	1 366	2 059	2 040	149,36	99,11
Horvátország	1 308	1 967	1 953	149,28	99,28
Írország	1 447	1 915	1 874	129,47	97,83
Olaszország	1 304	1 949	1 927	147,86	98,91
Ciprus	–	–	–	–	–
Lettország	–	–	–	–	–
Litvánia	1 095	1 612	1 669	152,39	103,54
Luxemburg	–	2 118	2 017	–	95,25
Málta	–	–	–	–	–
Hollandia	1 409	2 183	2 040	144,85	93,45
Ausztria	1 370	1 863	1 837	134,02	98,57
Lengyelország	1 271	–	1 990	156,49	–
Portugália	1 379	1 888	1 920	139,20	101,71
Románia	1 183	1 730	–	–	–
Szlovénia	1 190	1 733	1 742	146,40	100,50
Szlovákia	1 254	1 884	1 889	150,64	100,29
Finnország	1 338	1 982	1 940	144,95	97,89
Svédország	1 649	2 125	2 111	128,00	99,35
EU	1 378	1 994	1 982	143,83	99,43

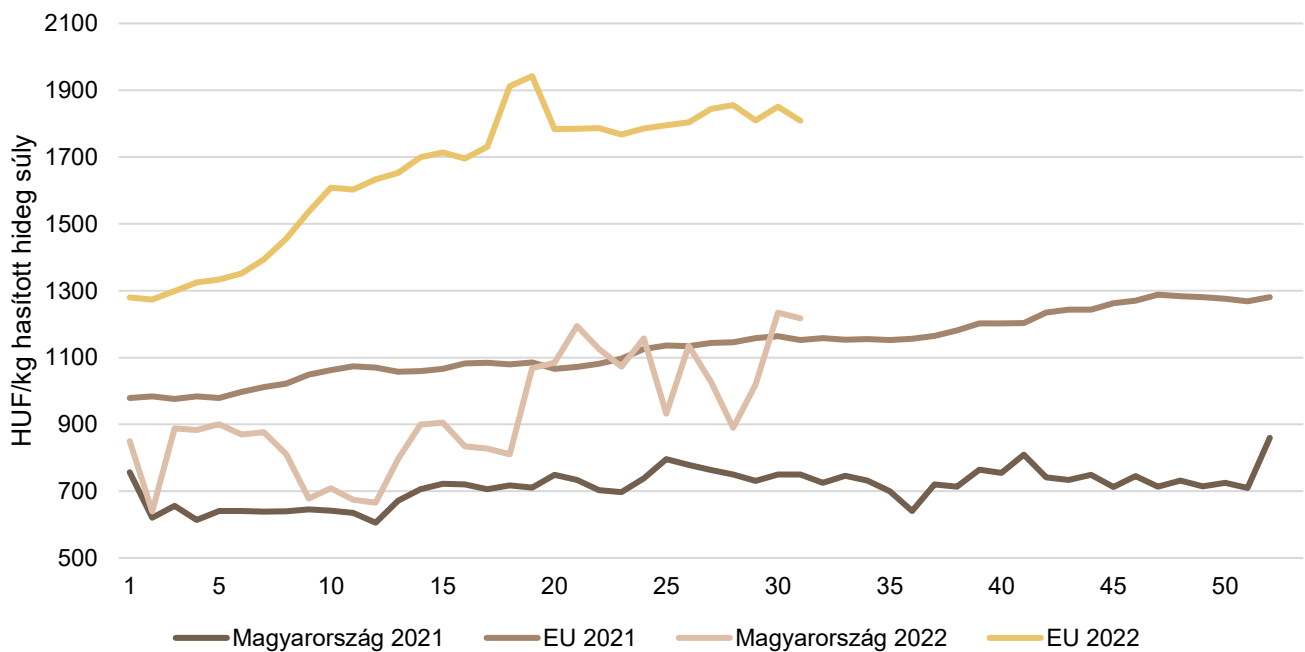
^{a)} Az ár tartalmazza a szállítási költséget is.

Megjegyzés: Átszámítva az MNB hivatalos középárfolyamán 1 euró = 2021. 31. hét: 354,79 forint, 2022. 30. hét: 402,07 forint, 2022. 31. hét: 397,71 forint.

Forrás: Európai Bizottság, AKI PÁIR

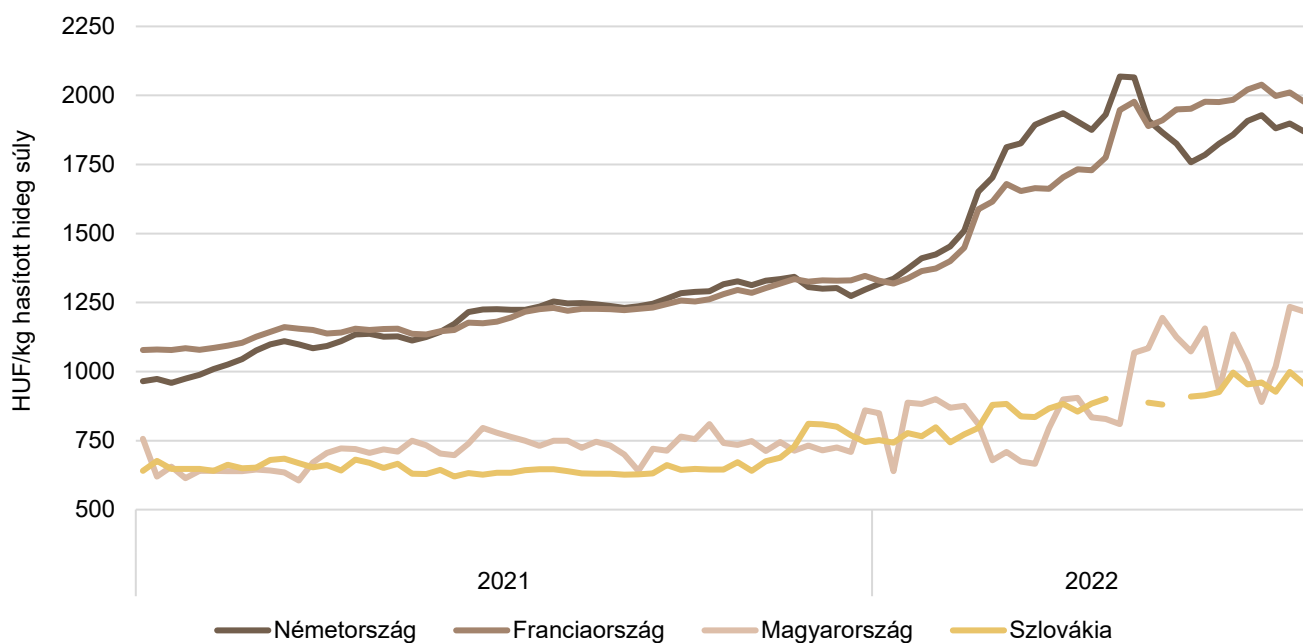
10. ábra: **A szarvasmarha havi világpiaci ára (2020–2022)**

Forrás: USDA, Európai Bizottság, Minagri

11. ábra: **A vágótehén „O3” heti vágóhídi belépési ára Magyarországon és az EU-ban (2021–2022)**

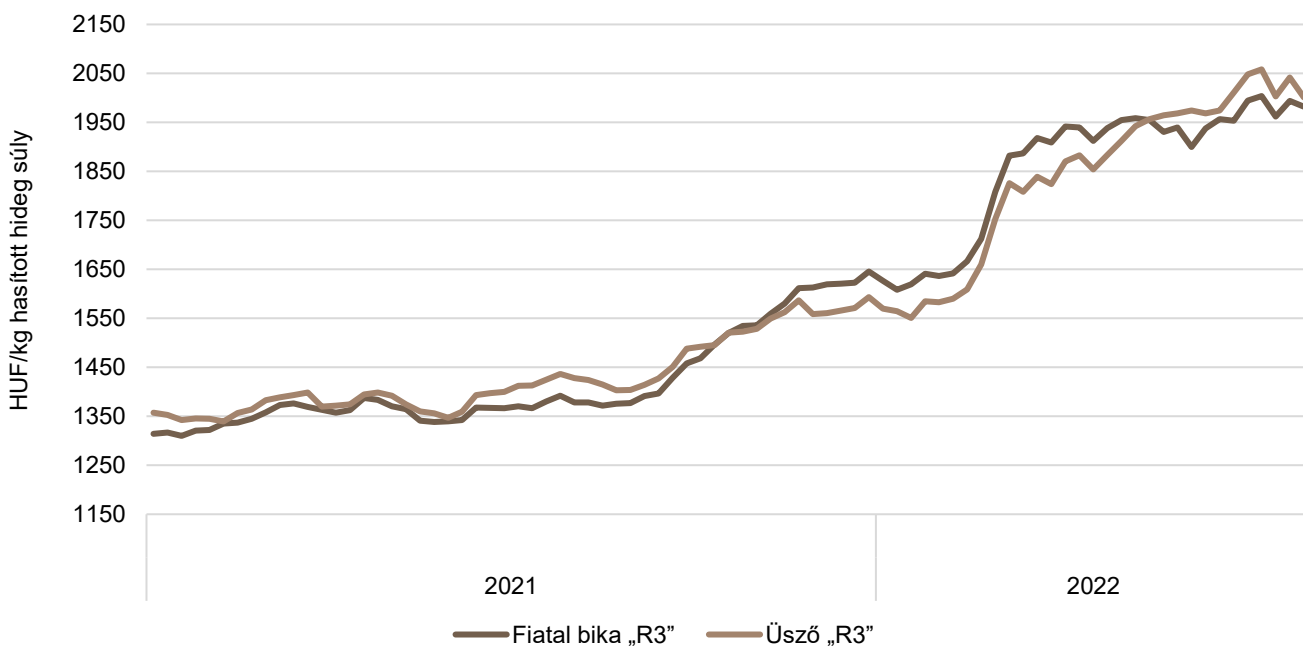
Forrás: Európai Bizottság, AKI PÁIR

12. ábra: A vágótehén „O3” heti vágóhídi belépési ára az EU néhány tagországában (2021–2022)

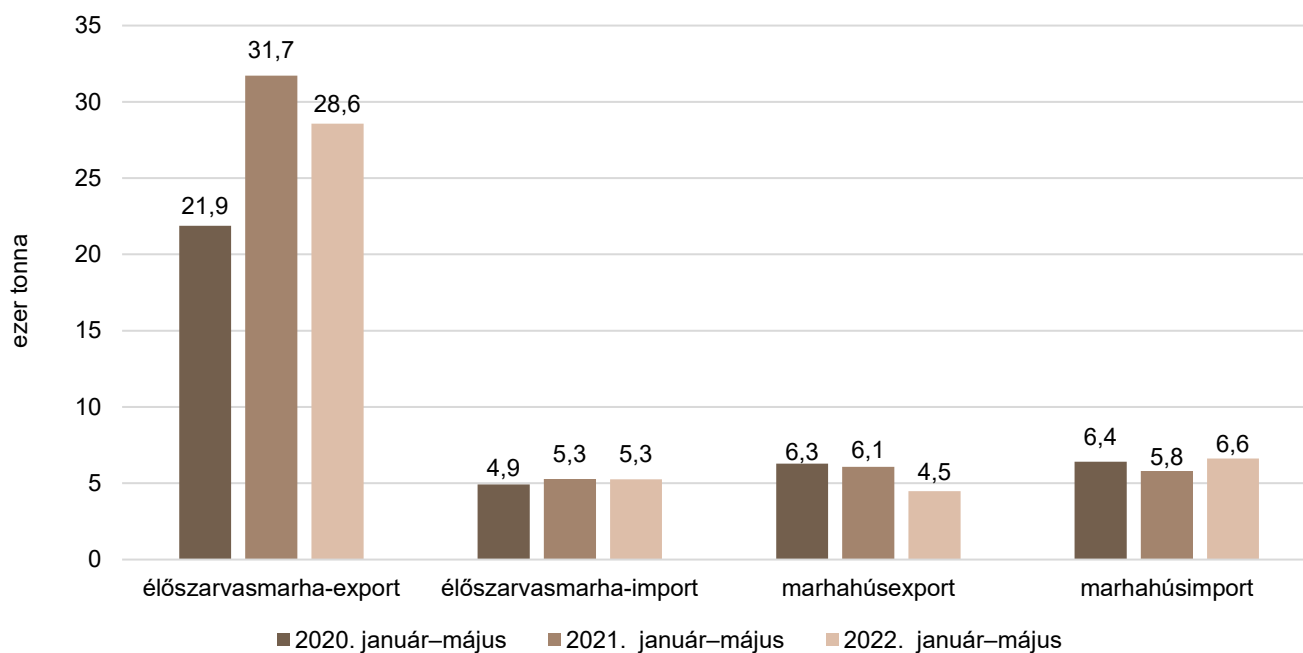


Forrás: Európai Bizottság

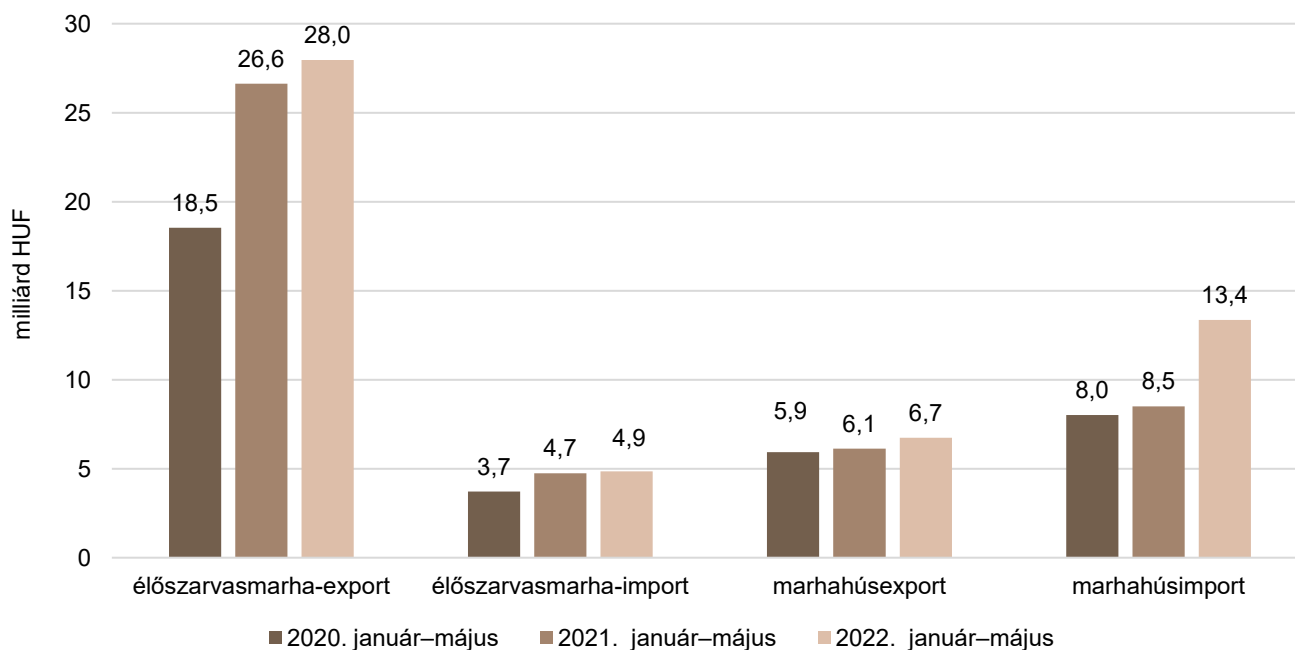
13. ábra: A fiatal bika „R3” és az üsző „R3” heti vágóhídi belépési ára az EU-ban (2021–2022)



Forrás: Európai Bizottság

14. ábra: **Az élő szarvasmarha és a marhahús külkereskedelmének mennyisége Magyarországon**

Forrás: KSH

15. ábra: **Az élő szarvasmarha és a marhahús külkereskedelmének értéke Magyarországon**

Forrás: KSH

Bárány

10. táblázat: **A vágóbárány termelői ára Magyarországon**

Megnevezés	Mértékegység	2021. 31. hét	2022. 30. hét	2022. 31. hét	2022. 31. hét/ 2021. 31. hét (százalék)	2022. 31. hét/ 2022. 30. hét (százalék)
Könnyű bárány	darab	3 791	3 720	3456	91,16	92,9
	HUF/kg élősúly	1 279	1 457	1502,51	117,5	103,13
ebből 20–24 kg között	darab	1 053	844
	HUF/kg élősúly	1 291	1 512
Nehéz bárány	darab	3 133	3 357	4 719	150,62	140,57
	HUF/kg élősúly	1 203	1 380	1 375	114,32	99,65
Vágóbárány összesen	darab	6 924	7 077	8 175	118,07	115,52
	HUF/kg élősúly	1 244	1 420	1 429	114,84	100,61

... = Adatvédelmi korlátok miatt nem közölhető adat.

Forrás: AKI PÁIR

11. táblázat: **A nehéz bárány (13 kg-nál nagyobb vágott súly) ára az Európai Unióban**

HUF/kg vágott súly

	2021. 31. hét	2022. 30. hét	2022. 31. hét	2022. 31. hét/ 2021. 31. hét (százalék)	2022. 31. hét/ 2022. 30. hét (százalék)
Magyarország	2 562	2933	2929	114,33	99,84
Belgium	2 051	2846	–	–	–
Dánia	–	–	–	–	–
Németország	2 679	3 220	3 232	120,62	100,37
Észtország	–	–	–	–	–
Spanyolország	2 247	2 720	2 690	119,68	98,87
Franciaország	2 498	3 237	3 186	127,54	98,42
Írország	–	2 660	2 516	–	94,60
Ciprus	1 980	1 902	1 853	93,61	97,45
Lettország	1 719	2 172	2 161	125,72	99,53
Litvánia	2 446	2 555	2533	104	99
Hollandia	2 080	2 550	2 560	123,07	100,39
Ausztria	1 969	2 650	2 462	125,02	92,91
Lengyelország	–	–	2 315	–	–
Románia	1 210	1 702	1 644	135,80	96,59
Finnország	1 516	2 014	1 992	131,37	98,91
Svédország	2 445	3 189	–	–	–
EU	2 297	2 881	2 825	122,97	98,06

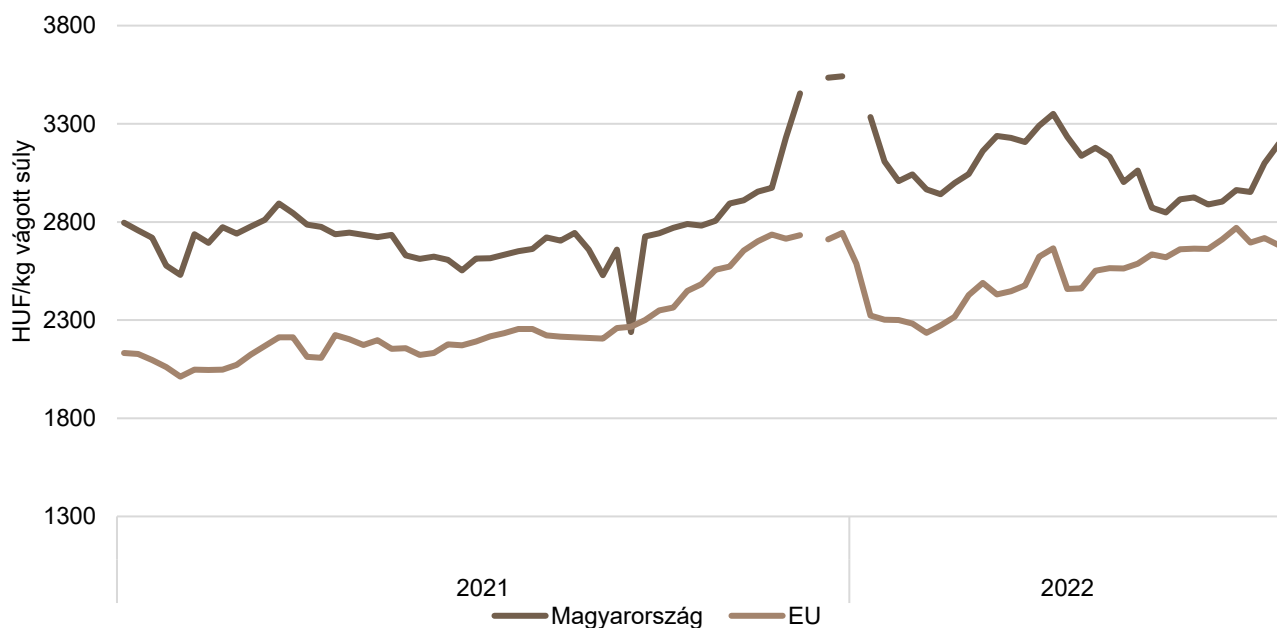
Megjegyzés: Átszámítva az MNB hivatalos középárfolyamán 1 euró = 2021. 31. hét: 354,79 forint, 2022. 30. hét: 402,07 forint, 2022. 31. hét: 397,71 forint.

Forrás: Európai Bizottság, AKI PÁIR

12. táblázat: **A könnyű bárány (13 kg-nál kisebb vágott súly) ára az Európai Unióban**

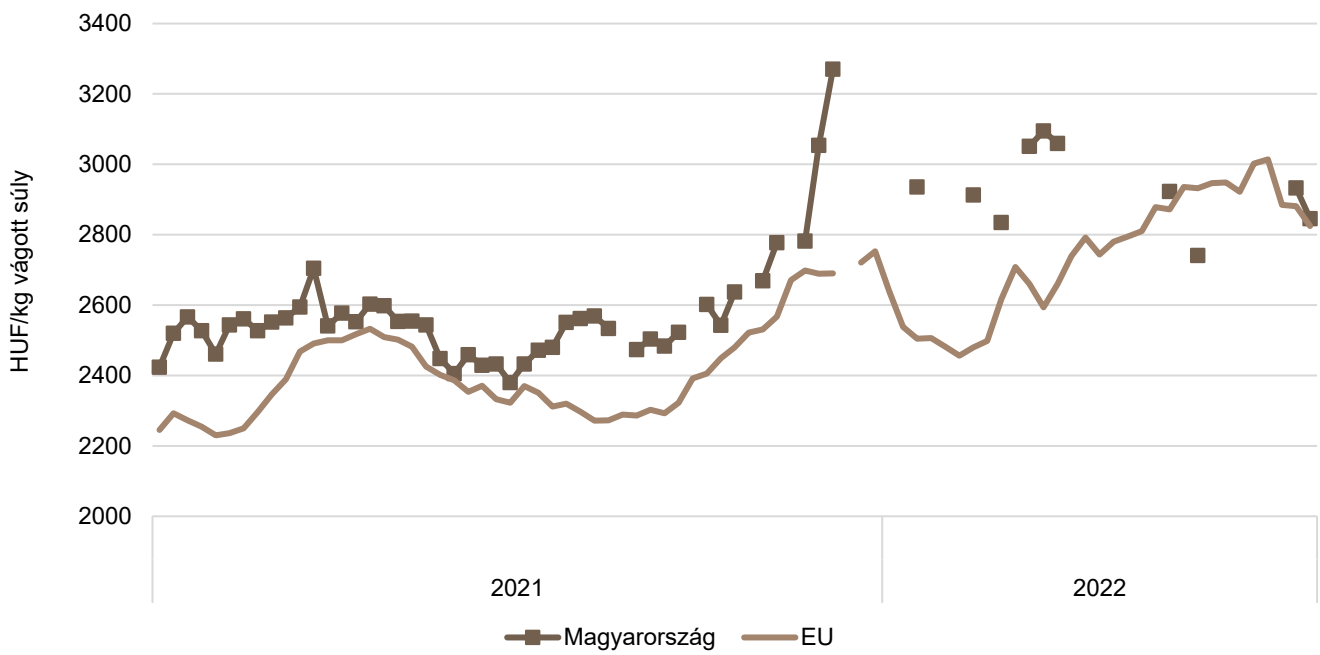
	HUF/kg vágott súly				
	2021. 31. hét	2022. 30. hét	2022. 31. hét	2022. 31. hét/ 2021. 31. hét (százalék)	2022. 31. hét/ 2022. 30. hét (százalék)
Magyarország	2 721	3 100	3 197	117,50	103,13
Bulgária	2 516	2 910	2 765	109,92	95,03
Görögország	–	–	–	–	–
Spanyolország	2 291	2 790	2 739	119,56	98,18
Horvátország	2 649	3 271	3 266	123,29	99,86
Olaszország	2 118	2 505	–	–	–
Portugália	2 475	3 137	3 206	129,53	102,20
Szlovénia	2 009	2 487	2 440	121,44	98,09
Szlovákia	–	–	–	–	–
EU	2 222	2 718	2 682	120,69	98,67

Megjegyzés: Átszámítva az MNB hivatalos középárfolyamán 1 euró = 2021. 31. hét: 354,79 forint, 2022. 30. hét: 402,07 forint, 2022. 31. hét: 397,71 forint.
Forrás: Európai Bizottság, AKI PÁIR

16. ábra: **A könnyű bárány heti termelői ára Magyarországon és az EU-ban (2021–2022)**

Forrás: Európai Bizottság, AKI PÁIR

17. ábra: **A nehéz bárány heti termelői ára Magyarországon és az EU-ban (2021–2022)**



Forrás: Európai Bizottság, AKI PÁIR

Nemzetközi előrevetítések

13. táblázat: **A világ hústermelése (2018–2022)**

ezer tonna

	2018	2019	2020 ^{a)}	2021 ^{b)}	2022 ^{b)}	2021/2020 (százalék)	2022/2021 (százalék)
Sertéshús							
Kína	54 040	42 550	36 340	46 000	43 750	126,58	95,11
Európai Unió	23 156	22 996	23 219	23 680	23 660	101,99	99,92
USA	11 943	12 543	12 845	12 559	12 519	97,77	99,68
Brazília	3 763	3 975	4 125	4 325	4 450	104,85	102,89
Hongkong	128	74	63	70	71	111,11	101,43
Fülöp-szigetek	1 601	1 585	1 585	1 000	1 000	63,09	100,00
Kanada	1 955	2 000	2 115	2 115	2 150	100,00	101,65
Japán	1 284	1 279	1 306	1 306	1 325	100,00	101,45
Dél-Korea	1 329	1 364	1 403	1 403	1 365	100,00	97,29
Mexikó	1 321	1 408	1 451	1 451	1 560	100,00	107,51
Egyéb	11 396	11 255	11 773	12 129	12 330	103,02	101,66
Összesen	111 029	101 029	95 755	106 103	104 180	110,81	98,19
Marha- és borjúhús							
USA	12 256	12 385	12 389	12 684	12 306	102,38	97,02
Brazília	9 900	10 200	10 100	9 500	9 700	94,06	102,11
Európai Unió	7 067	6 964	6 883	6 840	6 830	99,38	99,85
Kína	6 440	6 670	6 720	6 830	7 000	101,64	102,49
Japán	475	471	477	480	485	100,63	101,04
Argentína	3 050	3 125	3 170	3 045	3 020	96,06	99,18
Ausztrália	2 309	2 432	2 125	1 915	2 070	90,12	108,09
Mexikó	1 980	2 072	2 079	2 120	2 190	101,97	103,30
Új-Zéland	672	713	727	730	704	100,41	96,44
Dél-Korea	279	286	287	310	325	108,01	104,84
Kanada	1 265	1 342	1 314	1 450	1 430	110,35	98,62
Egyéb	12 019	12 022	11 384	11 868	12 306	104,25	103,69
Összesen	57 718	58 642	57 660	57 777	58 117	100,20	100,59

^{a)} Becslés.

^{b)} Előrevetítés.

Forrás: USDA

14. táblázat: **Az Európai Unió húspiacának kilátásai rövid távon (2016–2021)**

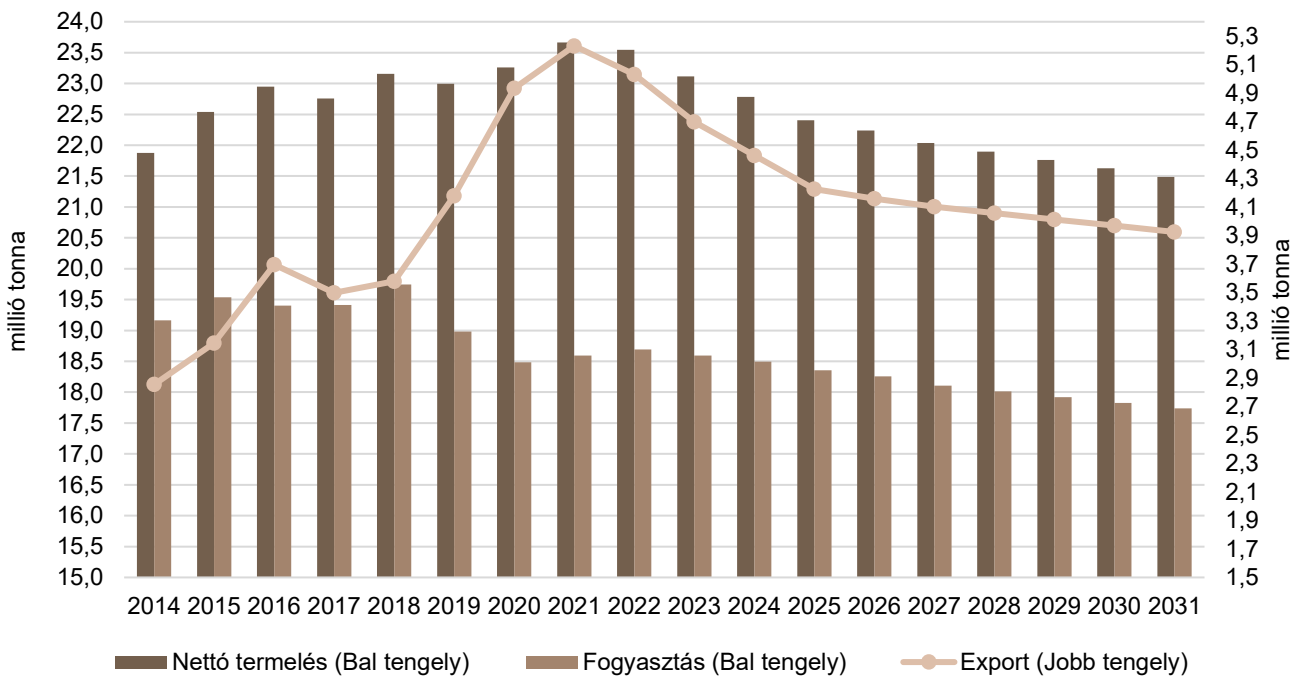
ezer tonna

	2017	2018	2019	2020	2021 ^{a)}	2022 ^{b)}	2021/2020 (százalék)	2022/2021 (százalék)
Sertéshús								
Nettó termelés	22 758	23 156	22 996	23 220	23 603	22 500	101,65	95,32
Import	154	167	162	159	98	125	61,68	127,53
Export	3 498	3 580	4 177	4 943	4 747	4 289	96,03	90,35
Fogyasztás	19 414	19 743	18 981	18 436	18 954	18 336	102,81	96,74
Egy főre jutó fogyasztás (kg)	34,0	34,5	33,1	32,2	33,1	31,7	102,90	95,69
Önellátottság (százalék)	117,4	117,5	121,4	126,1	124,7	122,9	98,94	98,57
Marha- és borjúhús								
Nettó termelés	6 951	7 067	6 964	6 902	6 884	6 850	99,74	99,50
Import	348	371	387	306	284	327	92,73	115,00
Export	613	595	577	593	567	590	95,63	104,00
Fogyasztás	6 686	6 843	6 774	6 616	6 601	6 587	99,78	99,78
Egy főre jutó fogyasztás (kg)	10,5	10,7	10,6	10,4	10,3	10,2	99,87	98,71
Önellátottság (százalék)	107,6	106,8	106,2	107,8	107,5	107,0	99,70	99,49
Juh- és kecskehús								
Nettó termelés	570	580	585	569	583	582	102,48	99,90
Import	169	172	162	153	126	134	82,20	106,00
Export	55	51	56	58	47	48	80,89	102,00
Fogyasztás	684	701	691	664	662	668	99,67	100,91
Egy főre jutó fogyasztás (kg)	1,3	1,4	1,4	1,3	1,3	1,3	99,76	99,83
Önellátottság (százalék)	90,9	89,8	93,1	94,1	95,5	93,8	101,45	98,29

^{a)} Becslés.^{b)} Előrevetítés.

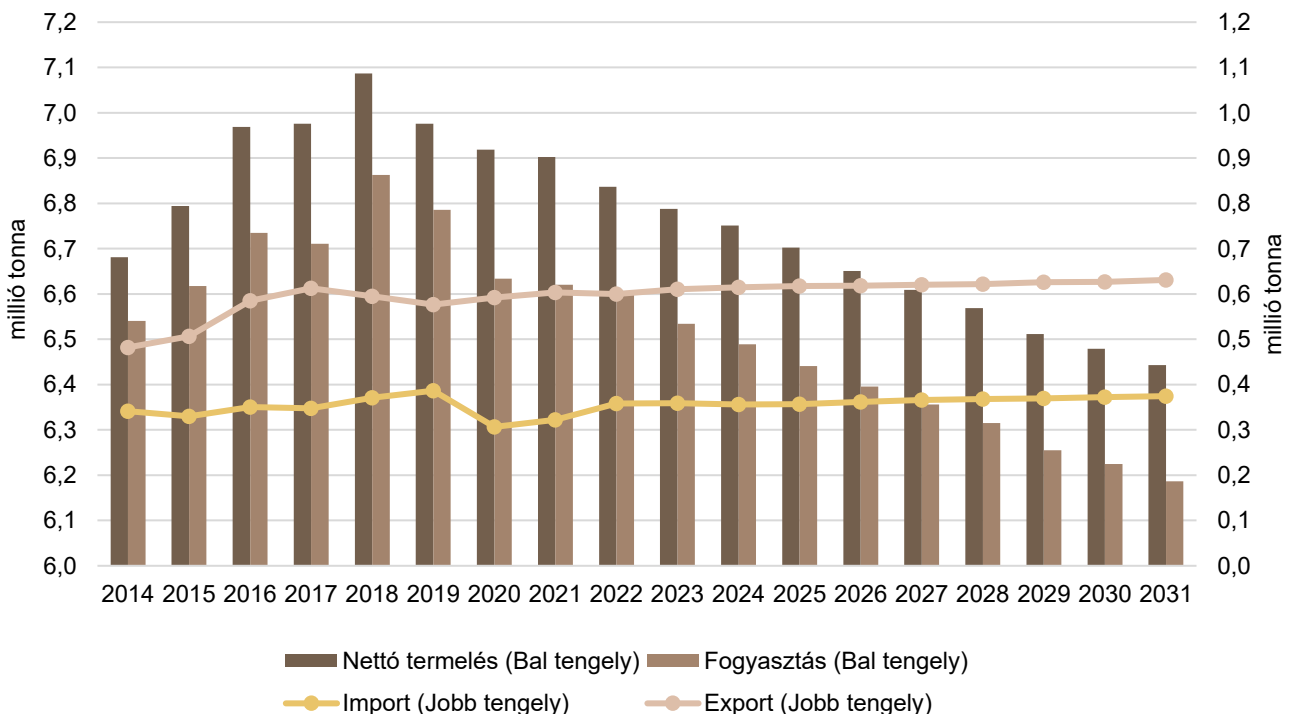
Forrás: Európai Bizottság

18. ábra: Az Európai Unió sertéshúspiacának kilátásai középtávon (2014–2031)



Forrás: Európai Bizottság

19. ábra: Az Európai Unió marha- és borjúhúspiacának kilátásai középtávon (2014–2031)



Forrás: Európai Bizottság

