

# AGRÁRPIACI JELENTÉSEK

## GABONA ÉS IPARI NÖVÉNYEK

XXV. évfolyam • 15. szám • 2022

**GABONA ÉS IPARI NÖVÉNYEK**  
**XXV. évfolyam • 15. szám • 2022**

2022. augusztus 9.

Megjelenik kéthetente

**Felelős szerkesztő**  
Dr. Stummer Ildikó

**Szerző**  
Pásztor Zsuzsanna  
pasztor.zsuzsanna@aki.gov.hu

**Kiadó**



1093 Budapest, Zsil utca 3–5.  
Telefon: +36 1 217 1011  
Fax: +36 1 217 8111  
www.aki.gov.hu  
aki@aki.gov.hu

A kiadvány az Agrárközgazdasági Intézet  
által üzemeltetett Piaci Árinformációs Rendszer  
adatai alapján készül.



Friss adatokért kérjük látogasson el a  
[PÁIR lekérdezhető adatok](#) felületre.

ISSN 1418 2130

A kiadványokkal kapcsolatban részletes  
felvilágosítást ad:  
Publikációs Csoport – publikacio@aki.gov.hu  
Telefon: +36 70 501 1156

## Tartalomjegyzék

<b>Összefoglaló</b> _____	<b>3</b>
<b>Summary</b> _____	<b>3</b>
<b>Gabonapiaci jelentés</b> _____	<b>4</b>
Búza _____	4
Kukorica _____	4
A gabonafélék jegyzése _____	5
Gabonapiaci információk _____	8
<b>Olajnövénypiaci jelentés</b> _____	<b>14</b>
Szójabab _____	14
Repcemag _____	14
Napraforgómag _____	14
Az olajmagok és származékaik jegyzése _____	15
Olajmagpiaci információk _____	18



# Összefoglaló

Az AKI PÁIR adatai szerint Magyarországon az étkezési búza áfa és szállítási költség nélküli termelői ára 136,9 ezer forint/tonna, a takarmánybúzáé 134,3 ezer forint/tonna, a takarmánykukoricáé 117,5 ezer forint/tonna (+39 százalék az egy évvel korábbihoz képest) volt július utolsó hetében.

Ezzel egy időben az ipari napraforgómag termelői ára (magas olajsavtartalmú napraforgómaggal együtt) 242,7 ezer forint/tonna (+54 százalék), a repcemagé 284,8 ezer forint/tonna (+63 százalék) volt. A full-fat (extrudált) szóját (30-40 százalék nyersfehérje-, 17-23 százalék nyerszsír- és legfeljebb 12 százalék víztartalmú) 265,4 ezer forint/tonna áfa és szállítási költség nélküli áron értékesítették ugyanekkor.

## Summary

According to the data of AKI PÁIR, in Hungary, the producer price of milling wheat (excluding VAT and transport costs) was HUF 136.9 thousand per tonne, of feed wheat was HUF 134.3 thousand per tonne, of maize was HUF 117.5 thousand per tonne (+39 per cent compared to a year earlier) in the last week of July.

At the same time, the producer price of sunflower seed (with high oleic sunflower seed) was HUF 242.7 thousand per tonne (+54 per cent), of rapeseed was HUF 284.8 thousand per tonne (+63 per cent). Meanwhile, processors' sale price of full-fat (extruded) soybean (30-40 per cent crude protein, 17-23 per cent crude fat and up to 12 per cent water content) was HUF 265.4 thousand per tonne excluding VAT and transport costs.

# Gabonapiaci jelentés

## Búza

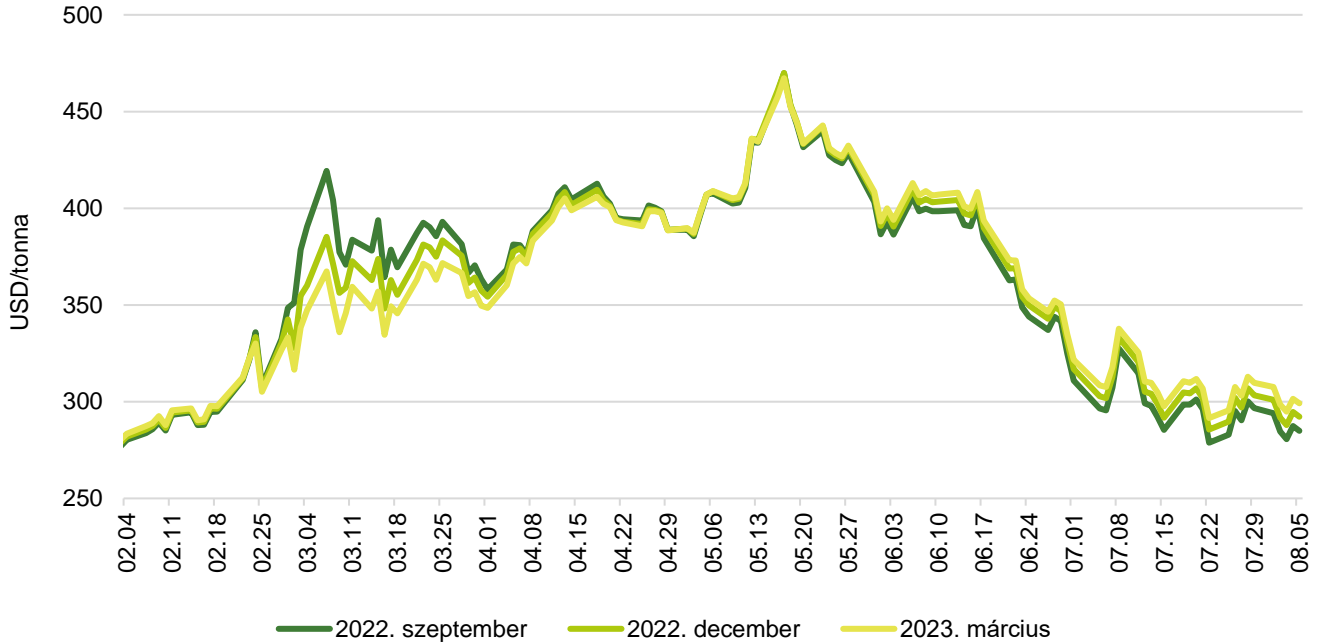
A *Tallage* júliusi tájékoztatása szerint június 3. és július 8. között jelentősen csökkent a búza világpiaci ára. Az ásványolaj árának csökkenése, az Oroszországban zajló betakarítás (várhatóan rekordtermés) és az exportadó számítási módszerének változása egyaránt lefelé mozgatta az árakat. A Rouenba (*FOB*) érkező malmi búza augusztusi exportára 17 dollárral alacsonyabb, 387 dollár/tonna volt július elején, a szeptemberi terménnyel szintén 387 dollár/tonnáért kereskedhettek. Németországban (*FOB Hamburg*) tonnánként 385 dollárért (–37 dollár) kötöttek szerződést az azonnali szállítmányokra. Az USA-ban a piros keményszemű, 11 százalék fehérjetartalmú őszi búza (*HRW*) azonnali kikötői ára 96 dollárral 390 dollár/tonnára csökkent, miközben az augusztusi 486 dollár/tonna volt. A piros lágyszemű őszi búza (*SRW*) spot piaci ára 329 dollár/tonnáért (–86 dollár), az augusztusi 415 dollár/tonnáért volt elérhető. Argentínában a malmi búza azonnali exportára 470 (–5 dollár), az augusztusi 475 dollár/tonna volt július 8-án. Ezzel egy időben az Oroszországban megtermelt 12,5 százalék fehérjetartalmú malmi búza azonnali exportára (*FOB*) 15 dollárral (378 dollár/tonna) volt alacsonyabb. Romániában és Bulgáriában 370 dollár/tonnáért köthettek szerződéseket az azonnali szállítású terményre ugyanekkor. Az AKI PÁIR adatai szerint Magyarországon átlagosan 136,9 ezer forint/tonna áfa és szállítási költség nélküli termelői áron kereskedtek az étkezési, 134,3 ezer forint/tonnáért a takarmánybúzával július utolsó hetében. A Budapesti Értéktőzsdén (BÉT) az euro búza szeptemberi jegyzése nem változott július 25. és augusztus 5. között, 134,5 ezer forint/tonna volt. Az ISCC NUTS II fenntartható takarmánybúza szeptemberi tőzsdei elszámolóára változatlanul 133 ezer forint/tonna volt ugyanekkor. A chicagói árutőzsdén (*CME/CBOT*) a búza szeptemberi jegyzése 281–300 dollár/tonna között alakult a megfigyelt tőzsdenapokon. Ezzel egy időben a párizsi árutőzsdén (*Euronext/MATIF*) a termény szeptemberi jegyzése 332–345 euró/tonna tartományban ingadozott.

## Kukorica

A *Tallage* szerint a kukorica ára nagymértékben ereszkedett a világpiacon június 6. és július 7. között. Egyrészt az oroszországi exportadó számítási módszerének megváltozása nyomán csökkenő búzaárak a kukorica árát is lefelé mozgatták. Másrészt a nyersanyagok és a gabonafélék iránti globális kereslet visszaesett. A harmadik tényező a dél-amerikai termés megjelenése a piacon, aminek köszönhetően megnőtt a kínálat. Franciaországban a kukorica azonnali kiviteli ára (*FOB*) 297, az augusztusi 298, az október–decemberi 295–296 dollár/tonna (–43 dollár) volt július 7-én. Bulgáriában és Romániában a kukorica azonnali exportára (*FOB*) 37 dollárral 316 dollár/tonnára csökkent, az augusztusi 318 dollár/tonna volt. Ukrajnában 30 dollárral volt alacsonyabb a termény spot piaci ára (220 dollár/tonna, *FOB*). Az USA-ban megtermelt kukorica azonnali kikötői ára 330 (–20 dollár), az augusztusi 327 (–18 dollár), az októberi 301 (–41 dollár), a decemberi 296 dollár/tonnára (–49 dollár) mérséklődött július 7-ig. Ezzel egy időben Brazíliában az augusztusi szállítású terménnyel 50 dollárral (271 dollár/tonna), az októberivel 46 dollárral (271 dollár/tonna), a decemberivel 64 dollárral (275 dollár/tonna) alacsonyabb áron kereskedtek. Argentínában a kukorica azonnali exportára (*FOB*) 26 dollárral 278, az augusztusi 47 dollárral 257 dollár/tonnára csökkent. Magyarországon az AKI PÁIR adatai szerint átlagosan 117,5 ezer forint/tonna termelői áron cserélt gazdát a takarmánykukorica július utolsó hetében. Ez az árszint az egy évvel korábbit 39 százalékkal múlta felül. A BÉT-en az *ISCC NUTS II* fenntartható takarmánykukorica különböző határidőkre szóló jegyzése egyaránt 5500 forinttal emelkedett július 25. és augusztus 5. között: a novemberi 130,5 ezer, a decemberi 131,5 ezer, a 2023. márciusi 134,5 ezer forint/tonna volt. A chicagói árutőzsdén 228–243 dollár/tonna között alakult a kukorica szeptemberi jegyzése a jelzett időszakban. A párizsi árutőzsdén a termény augusztusi tőzsdei elszámolóára 330–353 euró/tonna tartományban mozgott ugyanekkor.

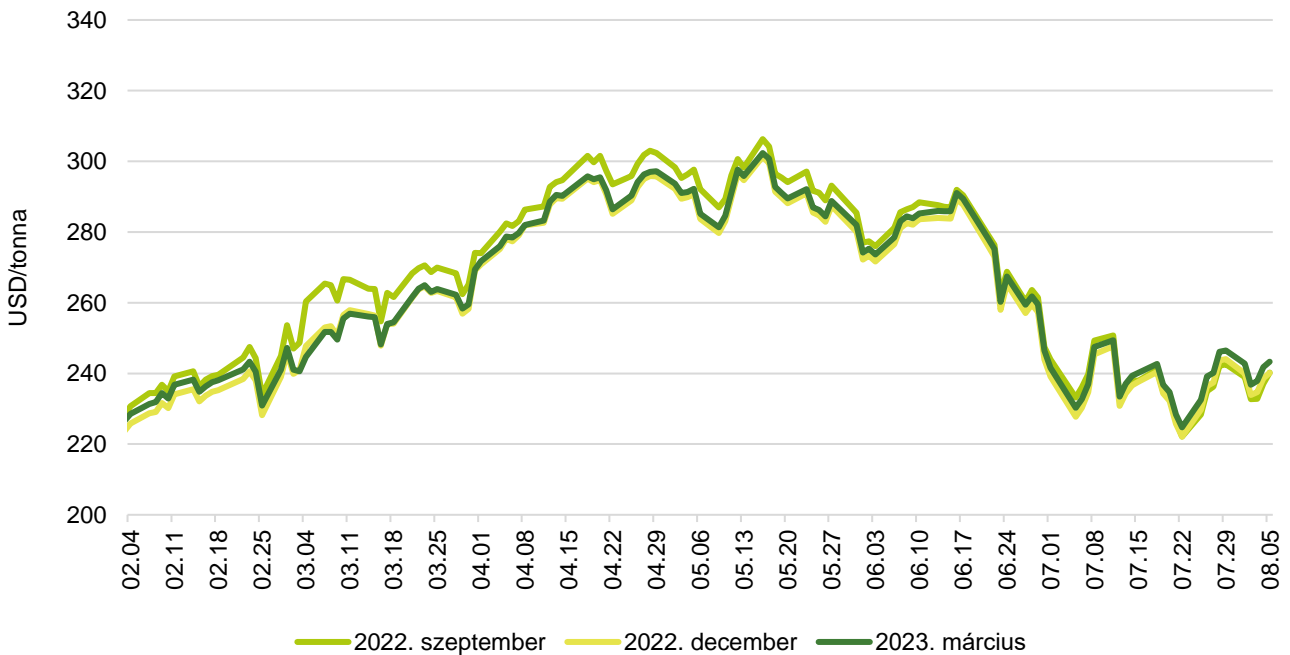
## A gabonafélék jegyzése

1. ábra: A búza különböző határidőre szóló jegyzése a chicagói árutőzsdén (2022)



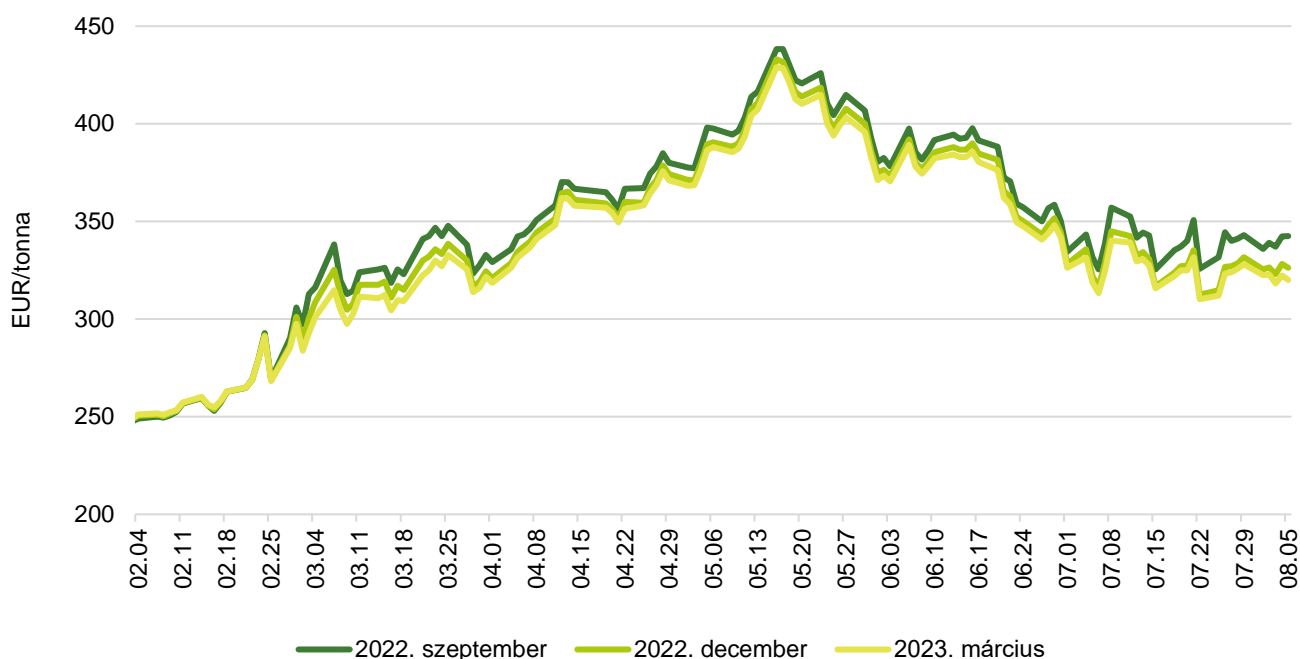
Forrás: CME Group

2. ábra: A kukorica különböző határidőre szóló jegyzése a chicagói árutőzsdén (2022)



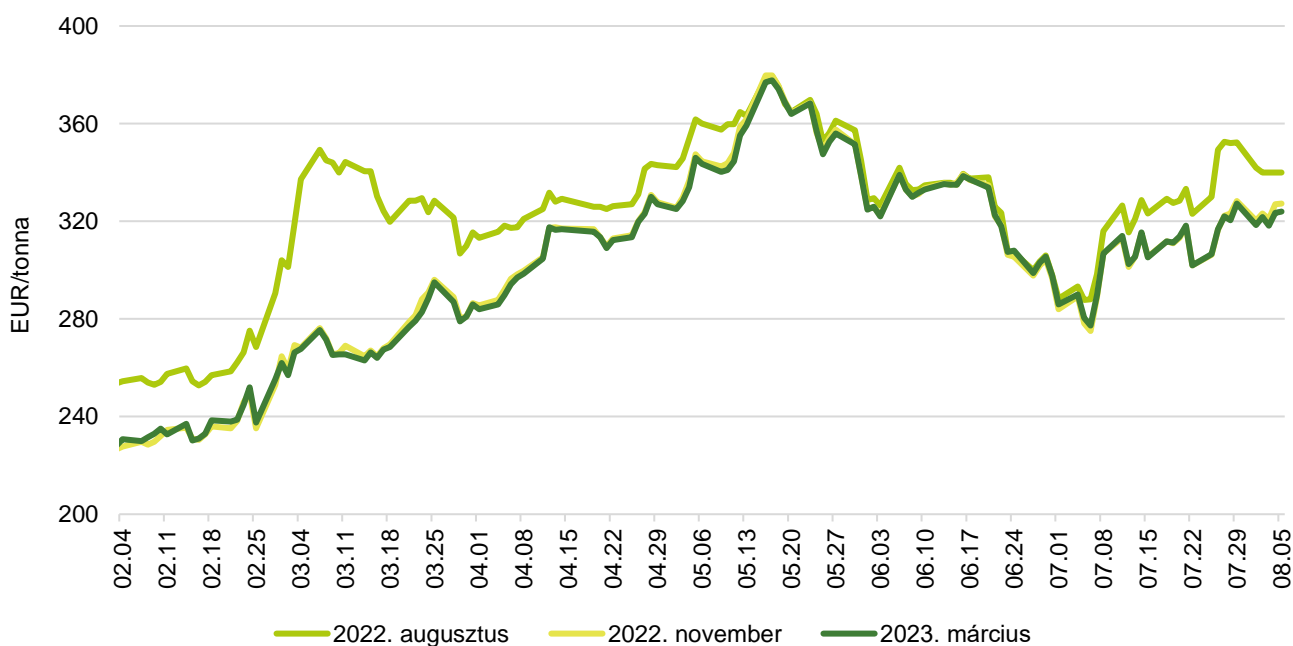
Forrás: CME Group

3. ábra: **A búza különböző határidőre szóló jegyzése a párizsi árutőzsdén (2022)**



Forrás: Euronext

4. ábra: **A kukorica különböző határidőre szóló jegyzése a párizsi árutőzsdén (2022)**



Forrás: Euronext

1. táblázat: **A búza és a kukorica nemzetközi tőzsdei jegyzése (2022. augusztus 5.)**

Szállítási határidő	Euronext/MATIF, Párizs		Szállítási határidő	CME/CBOT, Chicago (őszi lágy búza)	
	EUR/tonna	HUF/tonna		USD/tonna	HUF/tonna
<b>BÚZA</b>					
2022. szeptember	343	135 226	2022. szeptember	285	110 052
2022. december	326	128 810	2022. december	292	112 833
2023. március	320	126 342	2023. március	299	115 501
2023. május	318	125 553	2023. május	304	117 232
2023. szeptember	294	116 077	2023. július	304	117 402
2023. december	295	116 274	2023. szeptember	306	118 055
<b>KUKORICA</b>					
2022. augusztus	340	134 239	2022. szeptember	240	92 767
2022. november	327	129 205	2022. december	240	92 736
2023. március	324	127 922	2023. március	243	93 953
2023. június	322	127 231	2023. május	245	94 622
2023. augusztus	310	122 394	2023. július	245	94 743
2023. november	269	106 009	2023. szeptember	233	90 030

Forrás: Euronext, CME Group

2. táblázat: **A főbb termények különböző lejáratra szóló kontraktusainak belső volatilitása**

	Lejárt	Elszámolóár (USD/tonna)	Belső volatilitás <sup>a)</sup>	
			2022.07.29. (százalék)	2022.08.05. (százalék)
Búza	2022. szeptember	284,98	46,6	41,2
Kukorica	2022. szeptember	240,22	35,1	30,1
Szójabab	2022. augusztus	593,26	29,1	27,5
Szójadara	2022. augusztus	550,01	28,3	27,7

<sup>a)</sup> Belső volatilitás (implied volatility): A piaci szereplők várakozásait tükröző volatilitás, amelyre az adott határidős kontraktusra köthető opciók aktuális prémiumából matematikai modellek segítségével következtetni lehet. (Pl.: Ha a belső volatilitás értéke 15,8 százalék, akkor az adott határidős kontraktus jegyzésében az elkövetkező 365 napban 68 százalékos valószínűséggel  $\pm 15,8$  százalékos eltérés várható.)

Forrás: Barchart

3. táblázat: **A különböző árutőzsdei szereplők nyitott kötésállománya (határidős kontraktusok) a főbb termények vonatkozásában a chicagói árutőzsdén (2022. augusztus 2.)**

pozíciók száma

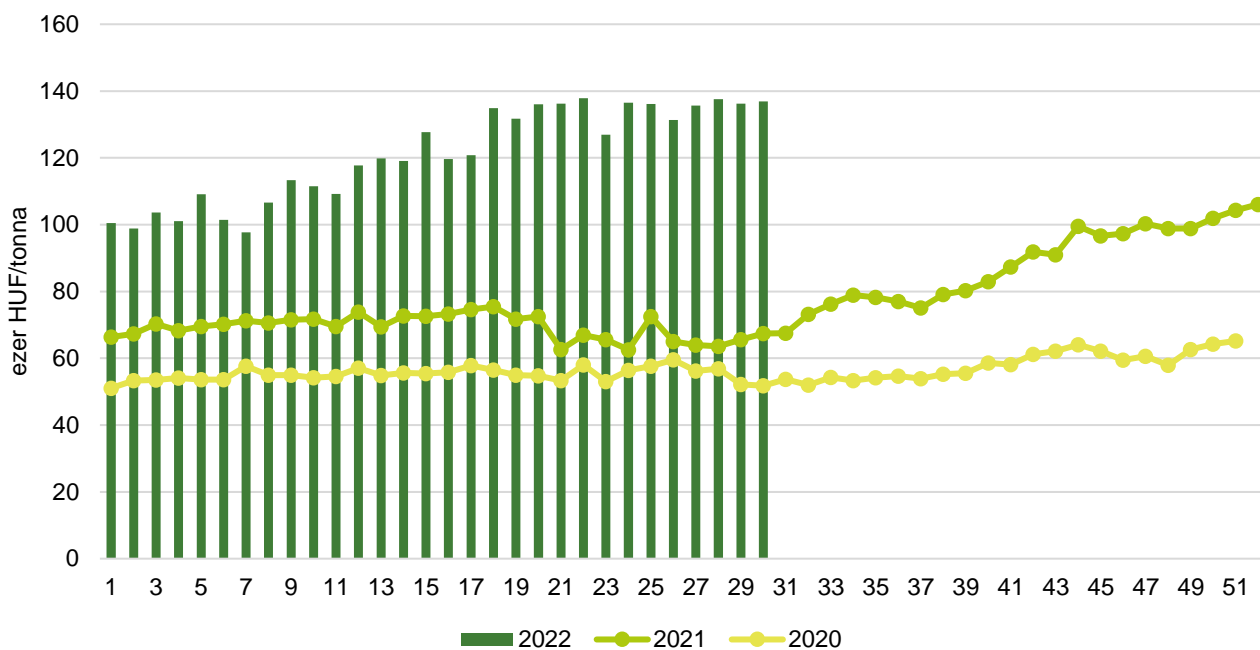
	Termelő/kereskedő/ feldolgozó/stb.		Swap kereskedők			Pénzügyi befektetők			Egyéb		
	Vételi	Eladási	Vételi	Eladási	Spread <sup>a)</sup>	Vételi	Eladási	Spread <sup>a)</sup>	Vételi	Eladási	Spread <sup>a)</sup>
Búza	37 353	85 943	76 373	16 895	14 058	65 114	84 004	38 692	30 693	12 528	25 980
Kukorica	363 396	762 273	270 689	21 246	13 257	199 417	81 383	138 482	147 066	63 745	91 937
Szójabab	179 962	336 321	115 319	24 592	14 313	111 594	11 551	53 232	34 939	42 455	26 602
Szójadara	68 918	281 258	84 715	4 547	3 786	83 415	4 252	24 825	35 927	5 314	46 549

<sup>a)</sup> Spread – Különbözeti ügylet.

Forrás: Commodity Futures Trading Commission

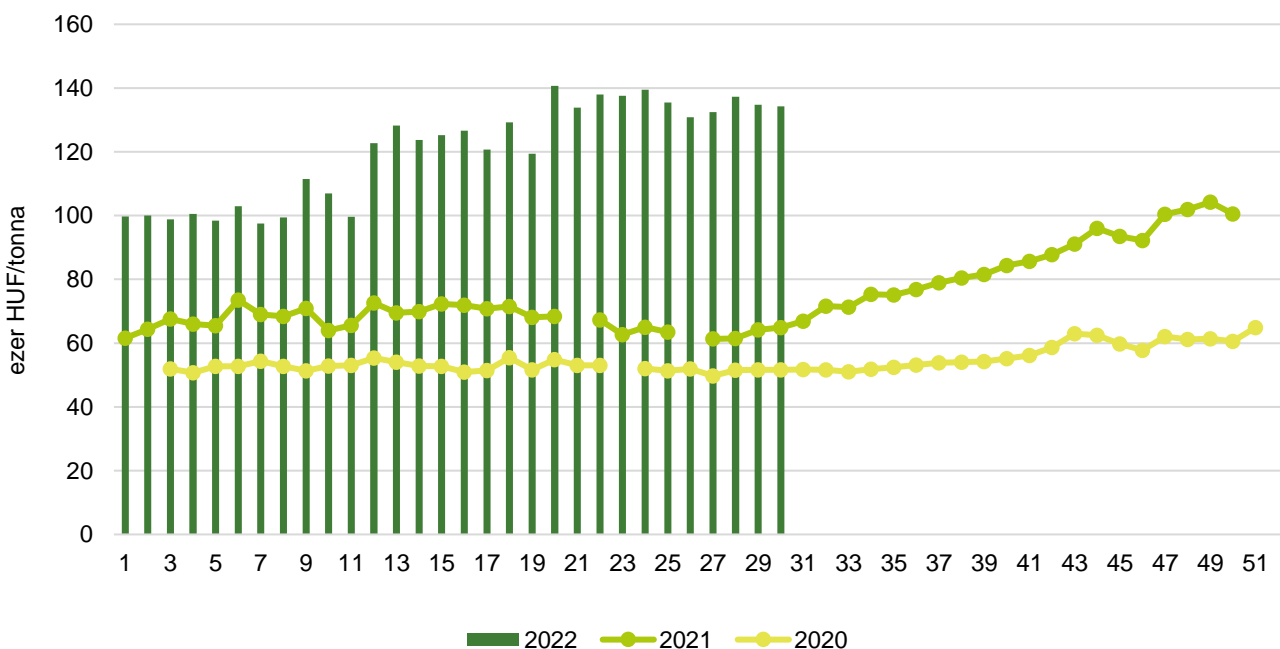
## Gabonapiaci információk

5. ábra: **Az étkezési búza heti termelői ára Magyarországon (2020–2022)**



Forrás: AKI PÁIR

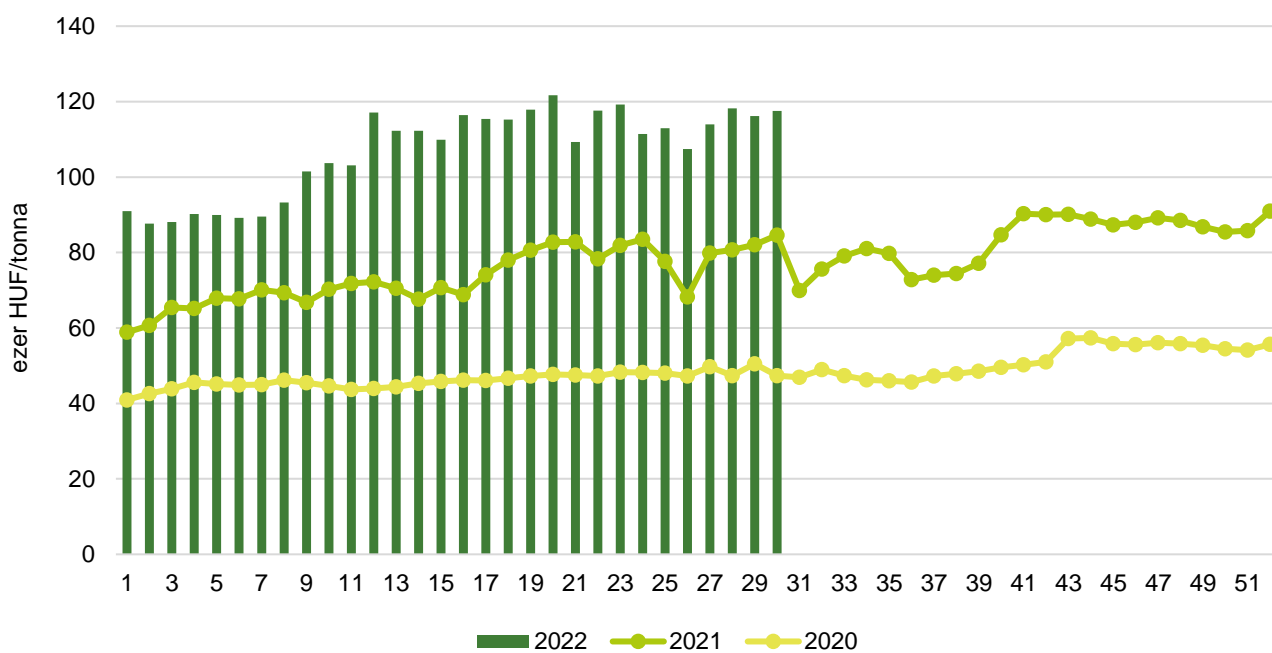
6. ábra: **A takarmánybúza heti termelői ára Magyarországon (2020–2022)**



Forrás: AKI PÁIR

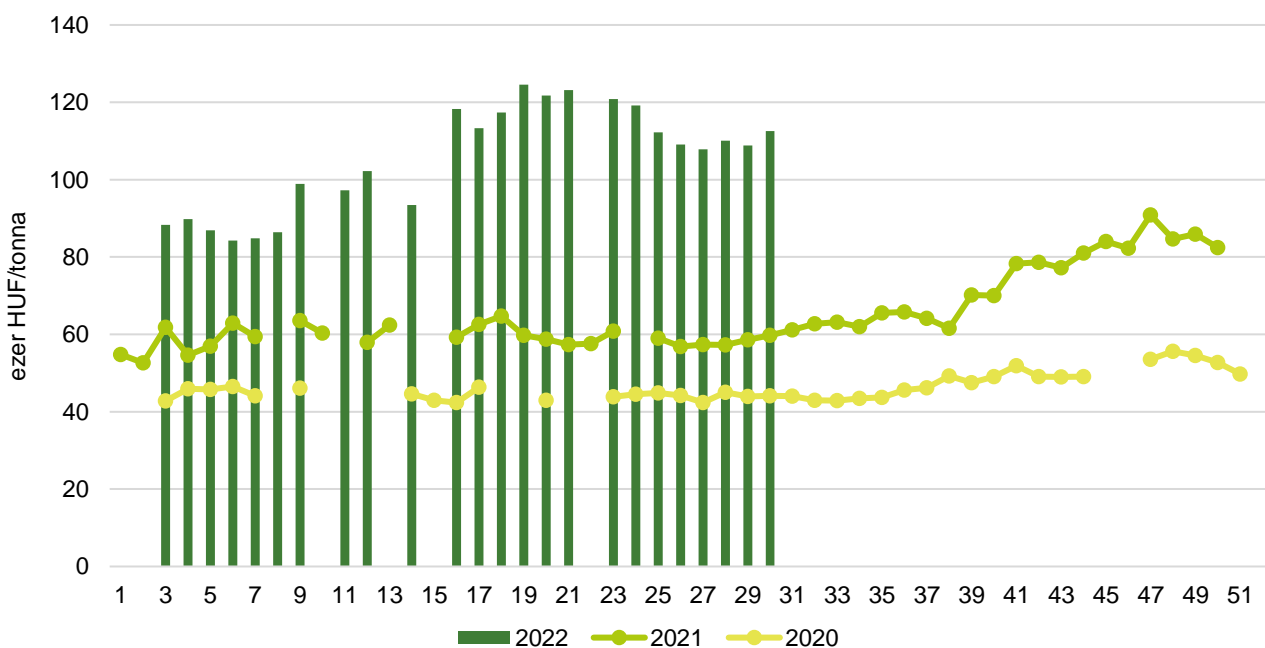


7. ábra: A takarmánykukorica heti termelői ára Magyarországon (2020–2022)



Forrás: AKI PÁIR

8. ábra: A takarmányárpa heti termelői ára Magyarországon (2020–2022)



Forrás: AKI PÁIR

4. táblázat: **A gabonafélék nemzetközi és európai kikötői ára**

		Mértékegység	2022.07.16.	2022.07.23.	2022.07.30.	2022.08.06.
BÚZA	USA, FOB HRW	USD/tonna	370	362	383	374
	Franciaország, FOB Rouen (superior)	USD/tonna	348	340	359	349
	Oroszország, 12,5% FOB	USD/tonna	355	360	n. a.	355
	Ukrajna, 11,5% FOB	USD/tonna	n. a.	n. a.	n. a.	n. a.
	Románia, FOB Constanța	EUR/tonna	395	373	429	353
KUKORICA	USA, FOB NOLA	USD/tonna	300	290	305	295
	Fekete-tenger, FOB	USD/tonna	n. a.	n. a.	n. a.	n. a.
	Románia, FOB Constanța	EUR/tonna	395	n. a.	n. a.	328
	Hollandia, CIF Rotterdam	EUR/tonna	345	333	370	350
ÁRPA	Franciaország, FOB Rouen	USD/tonna	285	300	312	310
	Fekete-tenger, FOB	USD/tonna	330	320	315	300
	Románia, FOB Constanța	EUR/tonna	n. a.	n. a.	n. a.	n. a.

Megjegyzés: FOB – Free on Board (költségmentesen a hajó fedélzetére), CIF – Cost, Insurance and Freight (költség, biztosítás és fuvardíj – megnevezett rendeltetési kikötő); n. a. – nincs adat.

Forrás: Hammersmith, Európai Bizottság, IGC

5. táblázat: **A gabonafélék európai termelői ára**

EUR/tonna

		2022. 27. hét	2022. 28. hét	2022. 29. hét	2022. 30. hét
MALMI BÚZA	Bulgária, DEPPROD Dobrich	312	330	312	312
	Németország, DEPSILO Hamburg	353	354	340	n. a.
	Franciaország, DELPORT Rouen	345	352	338	345
	Románia, DEPSILO Banat	260	276	315	321
TAKARMÁNY-BÚZA	Bulgária, DEPPROD Dobrich	302	322	302	302
	Németország, DEPSILO Hamburg	345	347	330	336
	Románia, DEPSILO Oltenia	327	321	328	307
KUKORICA	Bulgária, DEPPROD Plevén	320	312	302	294
	Németország, DEPSILO Hamburg	n. a.	n. a.	n. a.	n. a.
	Franciaország, DELPORT Bordeaux	314	315	n. a.	350
	Románia, DEPSILO Oltenia	n. a.	253	n. a.	n. a.
TAKARMÁNY-ÁRPA	Bulgária, DEPPROD Burgas	n. a.	n. a.	307	307
	Németország, DEPSILO Hamburg	300	297	290	287
	Franciaország, DELPORT Rouen	300	300	293	296
	Románia, DEPSILO Muntenia	319	343	342	301

Megjegyzés: DEPPROD – a telephelyen vagy a termőhelyen tehergépkocsira vagy egyéb szállítóeszközre pakolva, DEPSILO – a tárolt termény silónál tehergépkocsira vagy egyéb szállítóeszközre pakolva, DELPORT – a kikötőbe szállítva; n. a. – nincs adat.

Forrás: Európai Bizottság

6. táblázat: **A gabonafélék termelői ára Magyarországon**

Megnevezés	Mértékegység	2021. 30. hét	2022. 29. hét	2022. 30. hét	2022. 30. hét/ 2021. 30. hét (százalék)	2022. 30. hét/ 2022. 29. hét (százalék)
Étkezési búza	tonna	64 294	35 318	55 794	87	158
	HUF/tonna	67 379	136 190	136 895	203	101
Takarmánybúza	tonna	23 693	19 977	19 000	80	95
	HUF/tonna	64 911	134 724	134 289	207	100
Takarmánykukorica	tonna	1 495	2 741	7 452	498	272
	HUF/tonna	84 637	116 185	117 509	139	101
Takarmányárpa	tonna	9 092	16 583	10 657	117	64
	HUF/tonna	59 790	108 825	112 602	188	103

Megjegyzés: A termelői ár az áfát és a szállítási költséget nem tartalmazza.

Forrás: AKI PÁIR

7. táblázat: **A gabonaalapú termékek feldolgozói értékesítési ára Magyarországon**

Megnevezés	Kiszerezés	Mértékegység	2021. 30. hét	2022. 29. hét	2022. 30. hét	2022. 30. hét/ 2021. 30. hét (százalék)	2022. 30. hét/ 2022. 29. hét (százalék)
Finomliszt BL 55	ömlesztett	tonna	2 873	2 309	2 963	103	128
		HUF/kg	89	187	179	202	96
	zsákos	tonna	3 683	3 180	3 006	82	95
		HUF/kg	95	206	206	216	100
	zacskós	tonna	2 480	893	1 740	70	195
		HUF/kg	106	207	204	194	99
Rétesliszt BFF 55	ömlesztett	tonna	38	266	...	...	...
		HUF/kg	104	205	...	...	...
	zsákos	tonna	21	16	50	243	307
		HUF/kg	106	229	224	211	98
	zacskós	tonna	162	66	85	53	128
		HUF/kg	113	218	209	186	96
Rozsliszt RL 90	ömlesztett	tonna	...	...	...	...	...
		HUF/kg	...	...	...	...	...
	zsákos	tonna	33	40	54	164	134
		HUF/kg	107	181	197	184	109
Fehér kenyérliszt BL 80	ömlesztett	tonna	1 820	1 938	1 623	89	84
		HUF/kg	90	193	194	216	101
	zsákos	tonna	1 045	819	880	84	107
		HUF/kg	93	203	205	220	101
Tésztaiipari liszt TL 50	ömlesztett	tonna	411	786	688	168	88
		HUF/kg	94	176	170	181	97
	zsákos	tonna	101	72	91	90	126
		HUF/kg	101	206	195	193	95
Étkezési búzadara AD	zacskós	tonna	104	106	87	83	82
		HUF/kg	115	220	225	196	103

... = Adatvédelmi korlátok miatt nem közölhető adatt.

Forrás: AKI PÁIR

8. táblázat: **A búzaliszt kiskereskedelmi beszerzési ára Magyarországon**

Megnevezés	Kiszereelés	Mértékegység	2021. 30. hét	2022. 29. hét	2022. 30. hét	2022. 30. hét/ 2021. 30. hét (százalék)	2022. 30. hét/ 2022. 29. hét (százalék)
Finomliszt BL 55	1 kg	tonna	1 100	789	1 029	94	131
		HUF/kg	98	189	188	191	100

Forrás: AKI PÁIR

9. táblázat: **A továbbfeldolgozásra szánt lisztek beszerzési ára Magyarországon**

Megnevezés	Kiszereelés	Mértékegység	2021. június	2022. május	2022. június	2022. június/ 2021. június (százalék)	2022. június/ 2022. május (százalék)
Finomliszt BL 55	ömlesztett	tonna	8 844	9 669	8 673	98	90
		HUF/kg	91	144	150	165	104
	zsákos	tonna	568	376	619	109	164
		HUF/kg	100	162	161	162	100
Rétesliszt BFF 55	ömlesztett	tonna	...	–	–	–	–
		HUF/kg	...	–	–	–	–
	zsákos	tonna	3	...	...	...	...
		HUF/kg	105	...	...	...	...
Fehér kenyér- liszt BL 80	ömlesztett	tonna	4 363	4 756	4 662	107	98
		HUF/kg	84	138	144	171	104
	zsákos	tonna	296	350	436	147	125
		HUF/kg	89	146	164	185	113
Tésztaipari liszt TL 50	ömlesztett	tonna	...	...	...	...	...
		HUF/kg	...	...	...	...	...
	zsákos	tonna	...	...	...	...	...
		HUF/kg	...	...	...	...	...
Rozsliszt RL 90	ömlesztett	tonna	66	102	100	153	98
		HUF/kg	92	144	158	171	109
	zsákos	tonna	163	136	133	82	98
		HUF/kg	101	148	161	159	108

... = Adatvédelmi korlátok miatt nem közölhető adatt.

Forrás: AKI PÁIR

10. táblázat: **Az ipari keveréktakarmányok feldolgozó értékesítési ára Magyarországon**

Megnevezés	Mértékegység	2021. június	2022. május	2022. június	2022. június/ 2021. június (százalék)	2022. június/ 2022. május (százalék)
Brojlerkép	tonna	12 376	10 636	10 166	82	96
	HUF/tonna	109 201	146 923	151 082	138	103
Hízósertéstáp	tonna	10 754	9 004	8 709	81	97
	HUF/tonna	87 973	111 635	117 845	134	106

Forrás: AKI PÁIR

11. táblázat: **A gabonafélék külkereskedelme Magyarországon**

ezer tonna

		2021. január–május	2022. január–május	Változás (százalék)
Export	10019900 Búza, nem vető	853,17	895,99	105,0
	10039000 Árpa, nem vető	181,69	235,85	129,8
	10059000 Kukorica, nem vető	2 150,98	991,50	46,1
Import	10019900 Búza, nem vető	47,08	46,04	97,8
	10039000 Árpa, nem vető	12,63	25,16	199,2
	10059000 Kukorica, nem vető	42,62	225,10	528,1

Forrás: KSH

12. táblázat: **A világ búza- és kukoricamérlege**

	USDA		IGC		Tallage	
	2021/2022 <sup>a)</sup>	2022/2023 <sup>b)</sup>	2021/2022 <sup>a)</sup>	2022/2023 <sup>b)</sup>	2021/2022 <sup>a)</sup>	2022/2023 <sup>b)</sup>
<b>BÚZA</b>						
Termelés	779	772	781	770	744	733
Felhasználás	791	784	778	780	741	735
Export	202	207	196	194	182	176
Import	202	207	196	194	182	176
Zárókészlet	280	268	282	272	237	236
<b>KUKORICA</b>						
Termelés	1 218	1 186	1 220	1 189	1 169	1 140
Felhasználás	1 199	1 185	1 214	1 202	1 138	1 154
Export	190	183	178	169	181	182
Import	190	183	178	169	181	182
Zárókészlet	312	313	285	271	275	261

<sup>a)</sup> Előzetes adat.<sup>b)</sup> Előrejelzés.

Forrás: USDA, IGC, Tallage

# Olajnövénypiaci jelentés

## Szójabab

A *Tallage* júliusi tájékoztatása szerint a szójabab világpiaci ára csökkent június 13. és július 18. között, amihez a gyenge kínai kereslet, a kőolaj árának ereszkedése, a feldolgozóüzemek szójabab iránti igényének csökkenése a többi olajmaggal (repcemag, napraforgómag) szemben egyaránt hozzájárult. Az USA-ból származó olajmag azonnali exportára (*FOB Gulf*) 1 dollárral 669, az augusztusi 36 dollárral 634, az októberi 21 dollárral 558, a decemberi 16 dollárral 585 dollár/tonnára mérséklődött a megfigyelt időszakban. Brazíliában a termés azonnali exportára (*FOB Paranagua*) 598 (–81 dollár), az augusztusi 598 (–64 dollár), az októberi 624 (–35 dollár), a decemberi 649 dollár/tonna volt július 18-án. Ezzel egy időben Argentínában a szójabab azonnali kiviteli ára (*FOB, Up River*) 7 dollárral (654 dollár/tonna), az augusztusi 13 dollárral (641 dollár/tonna), az októberi 5 dollárral (606 dollár/tonna) csökkent. Az AKI PÁIR adatai szerint a full-fat (extrudált) szóját (30-40 százalék nyersfehérje-, 17-23 százalék nyerszsír- és legfeljebb 12 százalék víztartalmú) 265,4 ezer forint/tonna áfa és szállítási költség nélküli áron értékesítették július utolsó hetében, ami az egy évvel korábbi 48 százalékkal múlta felül. A chicagói árutőzsdén (*CME/CBOT*) a szójabab augusztusi jegyzése 541–601 dollár/tonna tartományban mozgott július 25. és augusztus 5. között.

## Repcemag

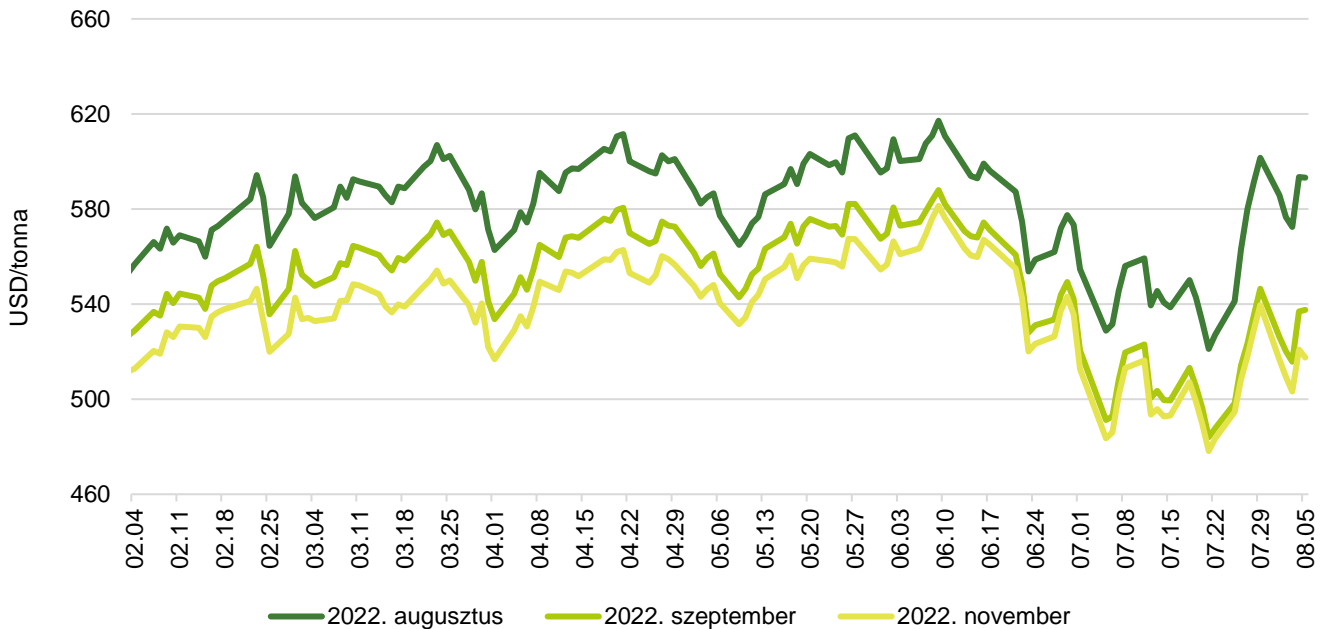
A repcemag ára számos tényező hatására nagymértékben esett június 13. és július 18. között. Az újra induló indonéz pálmaolajexport, valamint a kőolaj árának csökkenése magával húzta a növényi olajok árát is. A lefelé történő ármozgást a kielégítő EU-s és oroszországi termés, a kedvező kanadai és ausztrál terméskilátások, valamint az ukrán kikötők megnyitásáról szóló tárgyalások egyaránt elősegítették. Mindezek hatására Németországban (*CIF Hamburg*) a repcemag azonnali exportára 161 dollárral (696 dollár/tonna), az augusztusi 130 dollárral (696 dollár/tonna), a novemberi 126 dollárral (701 dollár/tonna), a 2023. januári 133 dollárral (699 dollár/tonna) csökkent a jelzett periódusban. Kanadában a canola azonnali kikötői ára (*FOB Vancouver*) 181 dollárral 715 dollár/tonnára esett ugyanekkor. Ausztráliában 196 dollárral 604 dollár/tonnáig ereszkedett a termés spot piaci ára. Ezzel egy időben Ukrajnában az olajmag azonnali exportára (*FOB Odessa*) 125 dollárral 630 dollár/tonnára csökkent. Indiában az azonnali szállítású repcemag ára 31 dollárral (863 dollár/tonna) mérséklődött július 18-ig (*Tallage*). Az AKI PÁIR adatai szerint a repcemag áfa és szállítási költség nélküli termelői ára 284,8 ezer forint/tonna volt július negyedik hetében, az egy évvel korábbi 63 százalékkal haladta meg. A párizsi árutőzsdén (*Euronext/MATIF*) a repcemag novemberi tőzsdei elszámolóára 626–690 euró/tonna tartományban ingadozott július 22. és augusztus 5. között.

## Napraforgómag

A napraforgómag világpiaci ára jelentősen csökkent június 13. és július 18. között. A növényi olajok és a kőolaj árának csökkenése, az EU jó betakarítási kilátásai és a tárgyalások az ukrain készletek fekete-tengeri szállításáról egyaránt lefelé mozgatták az árakat. A franciaországi Saint-Nazaire-ban és Bordeaux-ban egyaránt 623 dollár/tonnáért (–109 dollár) kötöttek szerződéseket az októberi és a decemberi szállítású olajmagra a jelzett időszakban. Hollandiában az olajmag augusztusi kikötői ára (*CIF*) 655 dollár/tonna volt. Argentínában 202 dollárral 723 dollár/tonnára (*FOB Buenos Aires*) esett az azonnali szállítású termés ára (*Tallage*). Az AKI PÁIR adatai szerint a nagy olajtartalmú napraforgómagot (*LO*) 241,5 ezer forint/tonnáért vásárolták a feldolgozók és a kereskedők július utolsó hetében. Az ipari napraforgómag (magas olajsavas napraforgómaggal együtt) áfa és szállítási költség nélküli termelői ára átlagosan 242,7 ezer forint/tonna (+54 százalék) volt. A Budapesti Értéktőzsdén a nagy olajtartalmú napraforgómag októberi jegyzése 3000 forinttal 265 ezer forint/tonnára emelkedett július 22. és augusztus 5. között.

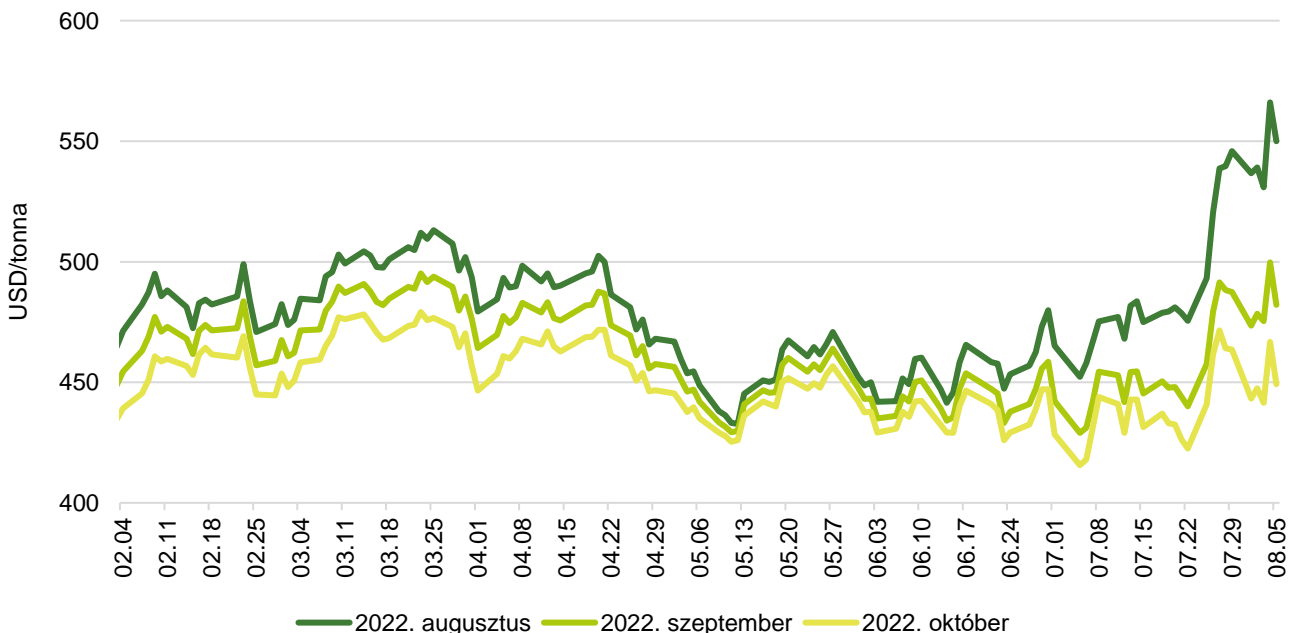
## Az olajmagok és származékaik jegyzése

9. ábra: A szójabab különböző határidőre szóló jegyzése a chicagói árutőzsdén (2022)



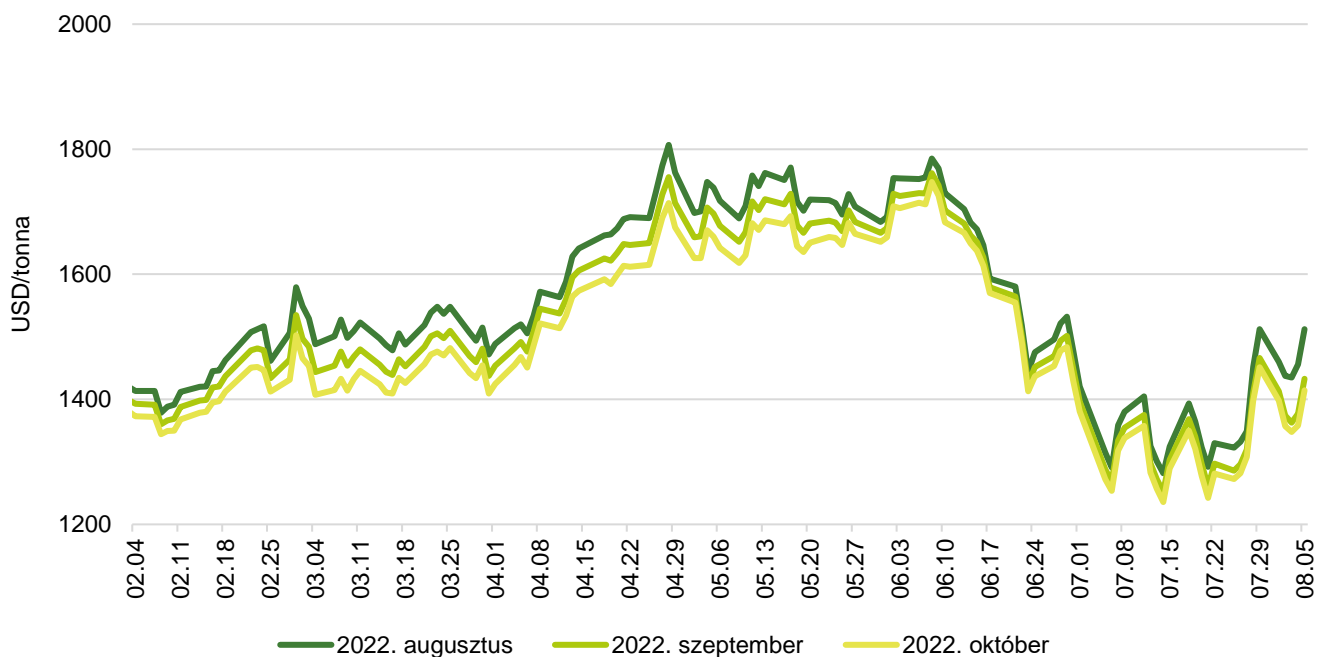
Forrás: CME Group

10. ábra: A szójadara különböző határidőre szóló jegyzése a chicagói árutőzsdén (2022)



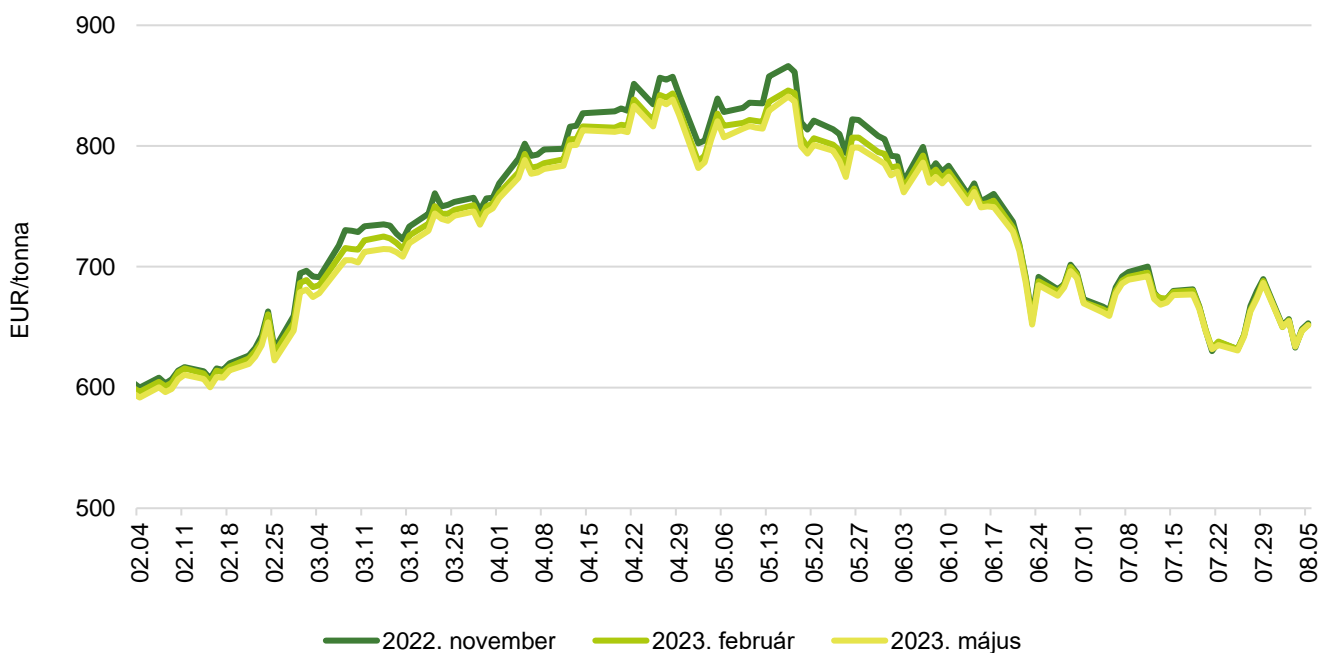
Forrás: CME Group

11. ábra: **A szójaolaj különböző határidőre szóló jegyzése a chicagói árutőzsdén (2022)**



Forrás: CME Group

12. ábra: **A repcemag különböző határidőre szóló jegyzése a párizsi árutőzsdén (2022)**



Forrás: Euronext



13. táblázat: **Az olajmagok és származékaik jegyzése a párizsi és a chicagói árutőzsdén (2022. augusztus 5.)**

	Euronext/MATIF, Párizs		
	Szállítási határidő	EUR/tonna	HUF/tonna
Repcemag	2022. november	653	257 916
	2023. február	652	257 324
	2023. május	652	257 225
	2023. augusztus	641	253 080
	2023. november	639	252 093
	2024. február	645	254 758
	CME/CBOT, Chicago		
	Szállítási határidő	USD/tonna	HUF/tonna
Szójabab	2022. augusztus	593	229 101
	2022. szeptember	538	207 618
	2022. november	518	199 871
	2023. január	521	201 062
	2023. március	521	201 062
	2023. május	521	201 204
Szójadara	2022. augusztus	550	212 397
	2022. szeptember	482	186 182
	2022. október	449	173 500
	2022. december	446	172 394
	2023. január	443	171 202
	2023. március	437	168 777

Forrás: Euronext, CME Group

14. táblázat: **A növényolajok és származékaik jegyzése Olaszországban és Ausztriában (2022. augusztus 2.)**

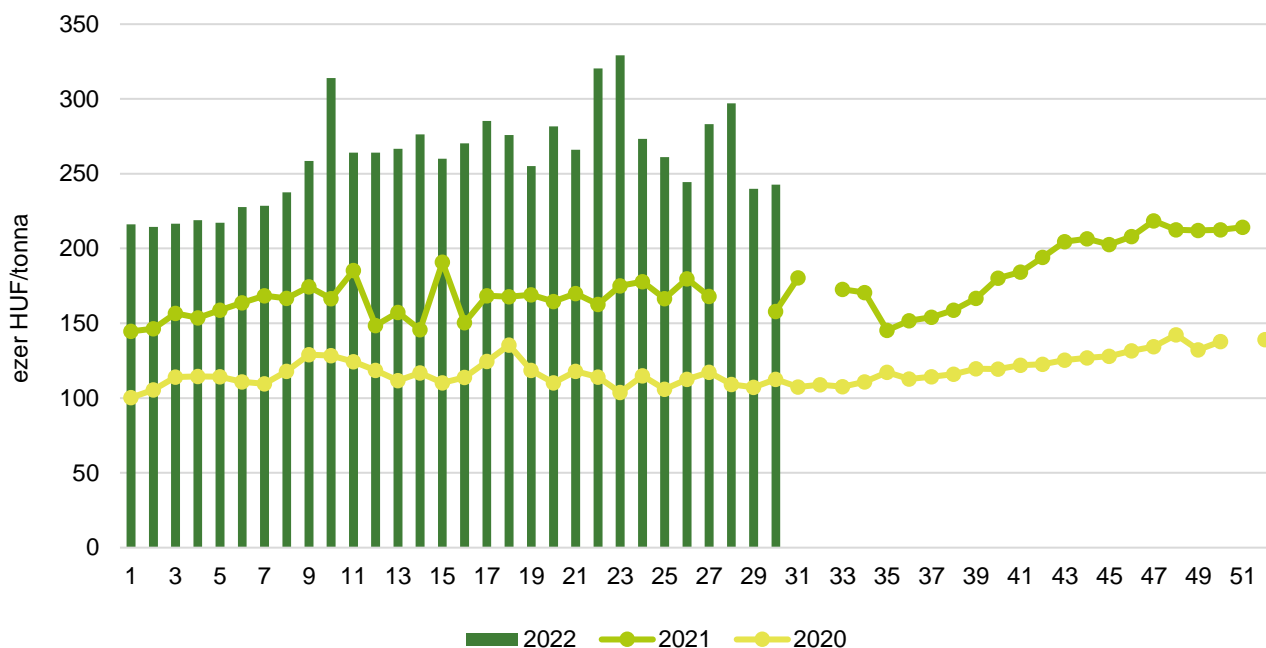
Termék	Ország	EUR/tonna	HUF/tonna
Napraforgóolaj (nyers)	Olaszország	n. a.	n. a.
Napraforgóolaj (finomított)		1 780	708 315
Szójaolaj (nyers)		1 460	580 978
Szójaolaj (finomított)		1 610	640 667
Napraforgódara	Ausztria	n. a.	n. a.
Repcedara		385	152 464

n. a. – nincs adat.

Forrás: Associazione Granaria di Milano, BLPW

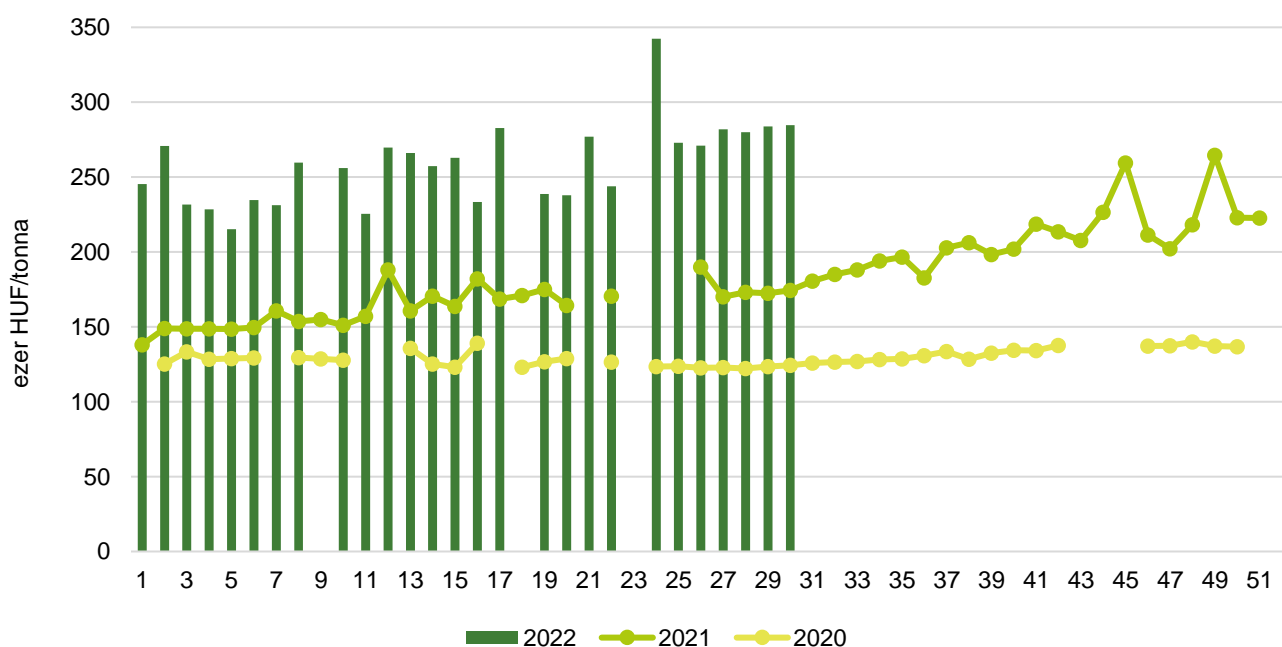
## Olajmagpiaci információk

13. ábra: A napraforgómag heti termelői ára Magyarországon (2020–2022)



Forrás: AKI PÁIR

14. ábra: A repcemag heti termelői ára Magyarországon (2020–2022)



Forrás: AKI PÁIR

15. táblázat: **Az olajmagok és származékaik nemzetközi és európai kikötői ára**

USD/tonna

			2022.07.16.	2022.07.23.	2022.07.30.	2022.08.06.
SZÓJA	BAB	USA FOB NOLA	575	580	615	595
		Brazília FOB	590	580	640	615
		EU CIF USA-ból	615	n. a.	n. a.	n. a.
		EU CIF Brazíliából	662	n. a.	n. a.	n. a.
		Fekete-tenger FOB	n. a.	n. a.	n. a.	n. a.
		Argentína, Up River FOB	586	573	622	592
	DARA	EU CIF Rotterdam	551	n. a.	n. a.	n. a.
OLAJ	EU FOB Hollandia	1 530	n. a.	n. a.	n. a.	
REPCE	MAG	Franciaország FOB Moselle	675	654	673	642
		EU CIF Hamburg	661	n. a.	n. a.	n. a.
		Ausztrália FOB	759	784	760	776
		Kanada FOB	714	709	718	689
		Ukrajna FOB	n. a.	n. a.	n. a.	n. a.
	DARA	EU FOB Hamburg	330	n. a.	n. a.	n. a.
OLAJ	EU FOB Hollandia	1 675	n. a.	n. a.	n. a.	
NAPRAFORGÓ	MAG	EU CIF Amszterdam	655	n. a.	n. a.	n. a.
		EU FOB Bordeaux	820	816	858	750
		Ukrajna FOB	n. a.	n. a.	n. a.	n. a.
	DARA	Ukrajna DAF	225	n. a.	n. a.	n. a.
		Ukrajna FOB	n. a.	n. a.	n. a.	n. a.
	OLAJ	EU FOB Rotterdam	1 580	n. a.	n. a.	n. a.
Fekete-tenger FOB		1 350	n. a.	n. a.	n. a.	
NYERS PÁLMAOLAJ	EU CIF	1 170	n. a.	n. a.	n. a.	

Megjegyzés: FOB – Free on Board (költségmentesen a hajó fedélzetére – megjelölt elhajozási kikötő), DAF – Delivered at Frontier (határra szállítva); CIF – Cost, Insurance and Freight (költség, biztosítás és fuvardíj – megnevezett rendeltetési kikötő); n. a. – nincs adat.

Forrás: APK-Inform, Hammersmith, Oil World, Európai Bizottság, IGC

16. táblázat: **Az ipari napraforgómag és a repcemag heti termelői ára Magyarországon**

Megnevezés	Mértékegység	2021. 30. hét	2022. 29. hét	2022. 30. hét	2022. 30. hét/ 2021. 30. hét (százalék)	2022. 30. hét/ 2022. 29. hét (százalék)
Ipari napraforgómag (magas olajsavtartalmú, HO)	tonna	...	...	...	...	...
	HUF/tonna	...	...	...	...	...
Ipari napraforgómag (nagy olajtartalmú, LO)	tonna	...	...	3 726	...	...
	HUF/tonna	...	...	241 545	...	...
Ipari napraforgómag (Összesen)	tonna	577	353	4 751	823	1 347
	HUF/tonna	157 978	239 897	242 710	154	101
Repcemag	tonna	82 270	41 352	33 368	41	81
	HUF/tonna	174 302	283 850	284 767	163	100

... = Adatvédelmi korlátok miatt nem közölhető adat.

Megjegyzés: A termelői ár az áfát és a szállítási költséget nem tartalmazza.

Forrás: AKI PÁIR

17. táblázat: **A növényolajok és származékaik feldolgozói értékesítési ára Magyarországon**

Megnevezés	Mértékegység	2021. 30. hét	2022. 29. hét	2022. 30. hét	2022. 30. hét/ 2021. 30. hét (százalék)	2022. 30. hét/ 2022. 29. hét (százalék)
Nyers napraforgóolaj	tonna	462	...	175	38	...
	HUF/tonna	407 722	...	554 578	136	...
Napraforgódara	tonna	4 269	5 116	6 737	158	132
	HUF/tonna	77 854	100 539	112 612	145	112
Nyers repceolaj	tonna	...	–	...	...	–
	HUF/tonna	...	–	...	...	–
Repcedara	tonna	...	...	...	...	...
	HUF/tonna	...	...	...	...	...

... = Adatvédelmi korlátok miatt nem közölhető adat.

Forrás: AKI PÁIR

18. táblázat: **A szójabab termelői-, a full-fat (extrudált) szója, a szójadara és a szójaolaj feldolgozói értékesítési ára Magyarországon**

Megnevezés	Mértékegység	2021. 30. hét	2022. 29. hét	2022. 30. hét	2022. 30. hét/ 2021. 30. hét (százalék)	2022. 30. hét/ 2022. 29. hét (százalék)
Szójabab	tonna	–	–	–	–	–
	HUF/tonna	–	–	–	–	–
Full-fat (extrudált) szója	tonna	133	95	159	119	167
	HUF/tonna	179 377	230 195	265 429	148	115
Szójadara	tonna	...	...	...	...	...
	HUF/tonna	...	...	...	...	...
Szójaolaj	tonna	...	...	...	...	...
	HUF/tonna	...	...	...	...	...

... = Adatvédelmi korlátok miatt nem közölhető adat.

Megjegyzés: Full-fat (extrudált) szója: 30-40% nyersfehérje, 17-23% nyerszsír, max. 12% víz. Szójadara: Low-Pro, Mid-Pro, High-Pro összesítve. Az ár az áfát és a szállítási költséget nem tartalmazza.

Forrás: AKI PÁIR

19. táblázat: **A napraforgó-étolaj kiskereskedelmi beszerzési ára Magyarországon**

Megnevezés	Kiszerezés	Mértékegység	2021. 30. hét	2022. 29. hét	2022. 30. hét	2022. 30. hét/ 2021. 30. hét (százalék)	2022. 30. hét/ 2022. 29. hét (százalék)
Napraforgó-étolaj	1liter	1000 liter	674	1 330	999	148	75
		HUF/liter	407	609	592	146	97

Forrás: AKI PÁIR

20. táblázat: **Az olajmagok és származékaik külkereskedelme Magyarországon**

ezer tonna

		2021. január–május	2022. január–május	Változás (százalék)
Export	1205 Repcemag	203,22	254,88	125,4
	1206 Napraforgómag	164,92	146,56	88,9
	2304 Szójadara	53,34	49,88	93,5
Import	1205 Repcemag	13,93	12,37	88,8
	1206 Napraforgómag	37,14	131,91	355,2
	2304 Szójadara	224,82	180,96	80,5

Forrás: KSH

21. táblázat: **A világ olajmagmérélege**

millió tonna

	USDA		Oil World		Tallage	
	2021/2022 <sup>a)</sup>	2022/2023 <sup>b)</sup>	2021/2022 <sup>a)</sup>	2022/2023 <sup>b)</sup>	2021/2022 <sup>a)</sup>	2022/2023 <sup>b)</sup>
<b>SZÓJABAB</b>						
Termelés	353	391	353	383	352	385
Felhasználás	314	327	366	374	359	369
Export	154	169	156	n. a.	158	168
Import	153	166	155	n. a.	158	168
Zárókészlet	89	100	87	96	102	118
<b>REPCEMAG</b>						
Termelés	72	80	65	72	73	81
Felhasználás	74	78	67	70	75	78
Export	14	17	15	n. a.	15	17
Import	14	16	15	n. a.	15	17
Zárókészlet	5	6	5	8	4	7
<b>NAPRAFORGÓMAG</b>						
Termelés	57	50	58	52	58	52
Felhasználás	51	51	52	54	53	54
Export	4	4	4	n. a.	4	4
Import	4	3	4	n. a.	4	4
Zárókészlet	8	7	8	7	9	7

<sup>a)</sup> Előzetes adat.<sup>b)</sup> Előrejelzés.

n. a. – nincs adat.

Forrás: USDA, Oil World, Tallage

