

# AGRÁRPIACI JELENTÉSEK

**ÉLŐ ÁLLAT ÉS  
HÚS**

XXV. évfolyam • 15. szám • 2022

**ÉLŐÁLLAT ÉS HÚS**  
XXV. évfolyam • 15. szám • 2022  
2022. augusztus 2.

Megjelenik kéthetente

**Felelős szerkesztő**  
Dr. Stummer Ildikó

**Szerző**  
Németh Klaudia  
nemeth.klaudia@aki.gov.hu



1093 Budapest, Zsil utca 3–5.  
Telefon: +36 1 217 1011  
Fax: +36 1 217 8111  
www.aki.gov.hu  
aki@aki.gov.hu

A kiadvány az Agrárközgazdasági Intézet  
által üzemeltetett Piaci Árinformációs Rendszer  
adatai alapján készül.



Friss adatokért kérjük látogasson el a  
[PÁIR lekérdezhető adatok](#) felületre.

ISSN 1418 2130

A kiadványokkal kapcsolatban részletes  
felvilágosítást ad:  
Publikációs Csoport – publikacio@aki.gov.hu  
Telefon: +36 70 501 1156

## Tartalomjegyzék

Összefoglaló	3
Summary	3
Piaci jelentés	4
Világ	4
Európai Unió	4
Magyarország	4
Ábrák, táblázatok	5
Sertés	5
Szarvasmarha	13
Bárány	18
Nemzetközi előrevetítések	21



# Összefoglaló

Az AKI PÁIR adatai szerint Magyarországon a könnyű és a nehéz bárány termelői ára 2022 január–júniusában emelkedett 2021 azonos hónapjainak átlagárához viszonyítva. A könnyű bárány átlagára 1459 forint/kilogramm (+14 százalék), a nehéz bárányé 1386 forint/kilogramm volt (+16 százalék) az első hat hónapban.

## Summary

According to the data of AKI PÁIR, the price of light and heavy lamb in Hungary in January–June of 2022 increased compared to the previous year, the price of light lamb was HUF 1459/kilogram (+14 per cent) and the price of heavy lamb was HUF 1386/kilogram (+16 per cent).

# Piaci jelentés

## Világ

Az ENSZ Élelmezésügyi és Mezőgazdasági Szervezete (FAO) júniusban megjelent rövid távú előrevetítése szerint a juhhús globális termelése közel 16,6 millió tonna lehet 2022-ben, ami 1 százalékos emelkedést jelent a 2021-ben termelt mennyiséghez képest. A juhhús a világ hústermelésének csaknem 5 százalékát teheti ki az idei évben. A világ juhhústermelésének 86 százaléka ázsiai és afrikai országokból származik. A legnagyobb juhhús-előállító ország Kína (5,2 millió tonna) lehet, az ázsiai kontinensen további nagy juhhústermelő India (840 ezer tonna), Pakisztán (783 ezer tonna) és Törökország (519 ezer tonna), míg Afrikában Nigéria (405 ezer tonna) és Algéria (355 ezer tonna). Az ausztrál gazdák több juhot és bányát küldhetnek a vágóhidakra 2022-ben, mint az előző évben, ezért Ausztráliában 9 százalékkal 739 ezer tonnára nőhet a juhhústermelés. Ezzel szemben Új-Zélandon 3 százalékkal 432 ezer tonnára csökkenhet. A világ juhhús-kereskedelmében az export és az import tekintetében egyaránt 5 százalékos növekedés várható az idei évben. A nemzetközi piacra kerülő juhhús 80 százaléka előreláthatóan Ausztráliából és Új-Zélandról származhat. A legnagyobb juhhúsimportőr Kína, az USA és az Európai Unió lehet 2022-ben.

Az Ausztrál Agrárgazdasági és Erőforrás-gazdálkodási Tudományok Hivatalának (ABARES) adatai szerint Ausztrália juhállománya 2 százalékkal 69 millió egyedre nőtt a 2021/2022. gazdasági év (július–június) végére, a 2022/2023. évi szezon zárólétszáma 69,3 millió lehet. A bányák vágása kismértékben (20,7 millió darab) csökkent, míg a juhoké 8,4 százalékkal (5,8 millió darab) emelkedett a 2021/2022. gazdasági évben, ugyanakkor a folyó gazdasági évben a bányák (+2,4 százalék) és a juhok (+6,3 százalék) vágásának növekedésére számítanak a szakértők.

## Európai Unió

Az Európai Bizottság adatai szerint az Európai Unió juh- és kecskeimportja (élő állat és hús) 26 ezer tonna volt 2022 január–áprilisában, ez 28 százalékos növekedést jelent az előző év azonos időszakához képest (az adat nem tartalmazza az Egyesült Királyságból beszállított mennyiséget). A legnagyobb beszállító Új-Zéland volt 80 százalékos részesedéssel. A nemzetközi piacon értékesített juh- és kecskehús, valamint élő állat mennyisége (30 ezer tonna) közel 11 százalékos csökkenést ért el 2021 január–áprilisához képest (az adat nem tartalmazza az Egyesült Királyságba irányuló kivitel mennyiségét). A legnagyobb célpiacok Jordánia (28 százalék részesedés) és Szaúd-Arábia (26 százalék) voltak. A Jordániába szállított mennyiség 50 százalékkal nőtt, míg a Szaúd-Arábiába szállított 31 százalékkal csökkent ugyanakkor. Az Európai Unióban a könnyű bányó ára a szezonális hatásoknak megfelelően alakult az év első huszonkilenc hetében, 10 százalékkal volt magasabb az előző év azonos időszakához képest. A nehéz bányó ára 9 százalékkal emelkedett ugyanakkor. Magyarország legnagyobb exportpiacán, Olaszországban a könnyű bányó ára 10 százalékkal nőtt a vizsgált időszakban.

## Magyarország

A KSH adatai szerint Magyarország élőbányó-exportjának mennyisége 15 százalékkal (4 ezer tonnára) csökkent, míg értéke 6 százalékkal (7 milliárd forint) nőtt 2022 január–májusában az előző év azonos időszakához képest. A kivitelből 65 százalékkal részesedő Olaszországba 23 százalékkal kevesebb bányó került, míg Németországba 17 százalékkal emelkedett a kivitel. Az élőbányó-import mennyisége 79 százalékkal (28 tonna) csökkent 2022 első öt hónapjában az előző évi volumenhez képest. A legtöbb élő bányó Franciaországból származott. Az AKI PÁIR adatai szerint Magyarországon a könnyű és a nehéz bányó termelői ára 2022 január–júniusában emelkedett 2021 azonos hónapjainak átlagárához viszonyítva. A könnyű bányó átlagára 1459 forint/kilogramm (+14 százalék), a nehéz bányóé 1386 forint/kilogramm volt (+16 százalék) az első hat hónapban.

# Ábrák, táblázatok

## Sertés

1. táblázat: **A vágósertés termelői ára<sup>a)</sup> Magyarországon**

Megnevezés	Minőségi kategória	Mértékegység	2021. 29. hét	2022. 28. hét	2022. 29. hét	2022. 29. hét/ 2021. 29. hét (százalék)	2022. 29. hét/ 2022. 28. hét (százalék)
Vágósertés, hazai termelésből	E	darab	27 054	20 460	20 907	77,28	102,18
		HUF/kg hasított meleg súly	503,94	751,26	745,77	147,99	99,27
	Valamennyi kategória <sup>b)</sup>	darab	56 990	53 030	52 022	91,28	98,10
		HUF/kg hasított meleg súly	501,41	751,45	745,82	148,74	99,25

<sup>a)</sup> Az ár nem tartalmazza a szállítási költséget.

<sup>b)</sup> S-P, Nem minősített, M1.

Forrás: AKI PÁIR

2. táblázat: **A vágósertés vágóhídi belépési ára<sup>a)</sup> Magyarországon**

Megnevezés	Mértékegység	2021. 29. hét	2022. 28. hét	2022. 29. hét	2022. 29. hét/ 2021. 29. hét (százalék)	2022. 29. hét/ 2022. 28. hét (százalék)
Vágósertés, hazai termelésből származó	darab	56 990	53 030	52 022	91,28	98,10
	HUF/kg hasított meleg súly	511,21	761,25	755,62	147,81	99,26
Vágósertés, importból származó	darab	9 817	8 101	9 135	93,05	112,76
	HUF/kg hasított meleg súly	508,43	750,78	746,05	146,74	99,37

<sup>a)</sup> A sertések termelői ára a vágóhíd kapujában, amely tartalmazza a szállítási költséget is.

Forrás: AKI PÁIR

3. táblázat: **A hizósertéstáp értékesítési ára Magyarországon**

Megnevezés	Mértékegység	2021. június	2022. május	2022. június	2022. június/ 2021. június (százalék)	2022. június/ 2022. május (százalék)
Hizósertéstáp I.	tonna	4 160,70	2 391,61	2 357,31	56,66	98,57
	HUF/tonna	95 830	125 249	133 834	139,66	106,85
Hizósertéstáp II.	tonna	6 593,20	6 573,20	6 272,38	95,13	95,42
	HUF/tonna	83 014	106 700	111 882	134,77	104,86
Hizósertéstáp III.	tonna	–	...	...	–	...
	HUF/tonna	–	...	...	–	...

... = Adatvédelmi korlátok miatt nem közölhető adat.

Forrás: AKI PÁIR

4. táblázat: **A nyers sertéshúsok feldolgozói értékesítési ára Magyarországon**

Megnevezés	Mértékegység	2021. 29. hét	2022. 28. hét	2022. 29. hét	2022. 29. hét/ 2021. 29. hét (százalék)	2022. 29. hét/ 2022. 28. hét (százalék)
Csontos sertéshús, lehúzott, félben (fej, láb és farok nélkül)	tonna	224,48	266,40	235,88	105,08	88,54
	HUF/kg	774,74	1 040,93	1 045,41	134,94	100,43
Szalonnás és bőrös sertéshús, félben (fejvel, lábbal, farokkal)	tonna	382,37	374,88	298,22	77,99	79,55
	HUF/kg	572,96	871,86	872,09	152,21	100,03
Sertéskaraj, csonttal, szűzpecsenye nélkül	tonna	0,83	2,42	11,28	1 355,18	465,32
	HUF/kg	1 016,78	1 255,90	1 222,19	120,20	97,32
Sertéscomb, csont nélkül	tonna	231,23	259,81	302,66	130,89	116,50
	HUF/kg	893,26	1 278,86	1 262,23	141,31	98,70
Sertésstarja, csonttal	tonna	17,51	7,06	8,85	50,55	125,28
	HUF/kg	974,75	1 552,53	1 493,83	153,25	96,22
Sertéslapocka	tonna	188,34	164,78	190,60	101,20	115,67
	HUF/kg	852,44	1 185,53	1 174,51	137,78	99,07
Sertésoldalas	tonna	80,65	27,63	29,89	37,05	108,15
	HUF/kg	1 133,75	1 446,75	1 550,66	136,77	107,18
Sertésdagadó	tonna	1,97	2,48	2,49	126,52	100,49
	HUF/kg	1 007,82	1 212,96	1 205,21	119,59	99,36
Más sertéshús csonttal	tonna	278,00	306,50	238,69	85,86	77,88
	HUF/kg	509,95	850,08	790,04	154,92	92,94
Más sertéshús csont nélkül	tonna	859,04	860,96	828,68	96,47	96,25
	HUF/kg	773,90	923,58	910,79	117,69	98,62
Darált sertéshús	tonna	...	169,03	...	...	...
	HUF/kg	...	1 403,59	...	...	...

... = Adatvédelmi korlátok miatt nem közölhető adat.

Forrás: AKI PÁIR

5. táblázat: **A nyers sertéshúsok (friss) és a darálthús (friss) kiskereskedelmi beszerzési ára Magyarországon**

Megnevezés	Kiszerezés	Mértékegység	2021. 29. hét	2022. 28. hét	2022. 29. hét	2022. 29. hét/ 2021. 29. hét (százalék)	2022. 29. hét/ 2022. 28. hét (százalék)
Sertéscomb csont nélkül	lédig	tonna	167,03	216,09	216,77	129,78	100,32
		HUF/kg	948,06	1 301,87	1 272,20	134,19	97,72
	tálcás (500 gramm)	tonna	1,39	4,59	4,45	321,08	96,84
		HUF/kg	1 379,71	1 909,04	1 902,96	137,92	99,68
	vákuumos	tonna	69,46	122,56	107,30	154,48	87,55
		HUF/kg	1 020,83	1 415,55	1 425,58	139,65	100,71
Sertéslapocka	lédig	tonna	161,32	114,52	136,46	84,59	119,16
		HUF/kg	923,43	1 265,80	1 305,82	141,41	103,16
	tálcás (500 gramm)	tonna	0,77	3,76	3,48	451,88	92,68
		HUF/kg	1 327,33	1 770,53	1 772,26	133,52	100,10
	vákuumos	tonna	61,76	57,05	100,15	162,16	175,54
		HUF/kg	1 005,54	1 293,88	1 283,11	127,60	99,17
Sertéskaraj csonttal, szűzpecsenye nélkül	lédig	tonna	4,12	5,18	3,23	78,38	62,24
		HUF/kg	1 024,44	1 401,26	1 394,91	136,16	99,55
	tálcás (500 gramm)	tonna	...	...	...	...	...
		HUF/kg	...	...	...	...	...
	vákuumos	tonna	0,54	2,31	0,76	139,41	32,74
		HUF/kg	981,91	1 333,73	1 352,01	137,69	101,37
Sertésstarja csonttal	lédig	tonna	63,85	18,79	18,62	29,16	99,07
		HUF/kg	974,56	1 455,33	1 452,34	149,03	99,79
	tálcás (500 gramm)	tonna	...	...	...	...	...
		HUF/kg	...	...	...	...	...
	vákuumos	tonna	6,53	2,68	3,60	55,12	134,37
		HUF/kg	1 005,31	1 463,35	1 438,99	143,14	98,33
Sertésoldalas	lédig	tonna	21,36	19,76	16,73	78,33	84,65
		HUF/kg	1 057,33	1 492,10	1 495,29	141,42	100,21
	tálcás (500 gramm)	tonna	...	...	...	...	...
		HUF/kg	...	...	...	...	...
	vákuumos	tonna	43,76	10,90	12,36	28,24	113,39
		HUF/kg	1 223,96	1 746,53	1 713,24	139,98	98,09
Sertésdagadó	lédig	tonna	1,72	2,45	2,15	124,64	87,48
		HUF/kg	950,37	1 199,18	1 132,01	119,11	94,40
	tálcás (500 gramm)	tonna	...	...	...	...	...
		HUF/kg	...	...	...	...	...
	vákuumos	tonna	0,25	0,27	0,29	115,60	108,24
		HUF/kg	1 178,43	1 383,84	1 336,79	113,44	96,60
Sertés darálthús	tonna	173,08	912,34	179,51	103,72	19,68	
	HUF/kg	1 000,96	1 478,89	1 338,68	133,74	90,52	

... = Adatvédelmi korlátok miatt nem közölhető adat.

Forrás: AKI PÁIR

6. táblázat: **A vágósertés („E” minőségi kategória) vágóhídi belépési ára<sup>a)</sup> az Európai Unióban**

HUF/kg hasított hideg súly

	2021. 29. hét	2022. 28. hét	2022. 29. hét	2022. 29. hét/ 2021. 29. hét (százalék)	2022. 29. hét/ 2022. 28. hét (százalék)
<b>Magyarország</b>	<b>524</b>	<b>777</b>	<b>771</b>	<b>147,13</b>	<b>99,28</b>
Belgium	468	700	690	147,60	98,61
Bulgária	654	820	810	123,84	98,85
Csehország	524	755	734	140,18	97,24
Dánia	572	698	682	119,28	97,67
Németország	536	789	770	143,79	97,56
Észtország	559	737	723	129,41	98,17
Görögország	–	936	–	–	–
Spanyolország	624	892	821	131,65	91,99
Franciaország	536	802	791	147,77	98,62
Horvátország	517	719	692	133,80	96,21
Írország	573	–	767	133,93	–
Olaszország	–	–	–	–	–
Ciprus	710	886	867	122,16	97,91
Lettország	487	768	749	153,91	97,55
Litvánia	464	772	750	161,74	97,18
Luxemburg	525	766	–	–	–
Hollandia	–	690	675	–	97,79
Ausztria	605	844	824	136,26	97,71
Lengyelország	501	773	768	153,06	99,27
Portugália	607	916	905	148,93	98,80
Románia	523	838	800	153,05	95,44
Szlovénia	627	849	822	131,10	96,84
Szlovákia	505	771	761	150,51	98,67
Finnország	567	852	841	148,46	98,70
Svédország	706	952	–	–	–
<b>EU</b>	<b>545</b>	<b>791</b>	<b>770</b>	<b>141,44</b>	<b>97,41</b>

<sup>a)</sup> Az ár tartalmazza a szállítási költséget is.

Megjegyzés: Átszámítva az MNB hivatalos középárfolyamán 1 euró = 2021. 29. hét: 359,43 forint, 2022. 28. hét: 409,42 forint, 2022. 29. hét: 399,68 forint.

Forrás: Európai Bizottság, AKI PÁIR

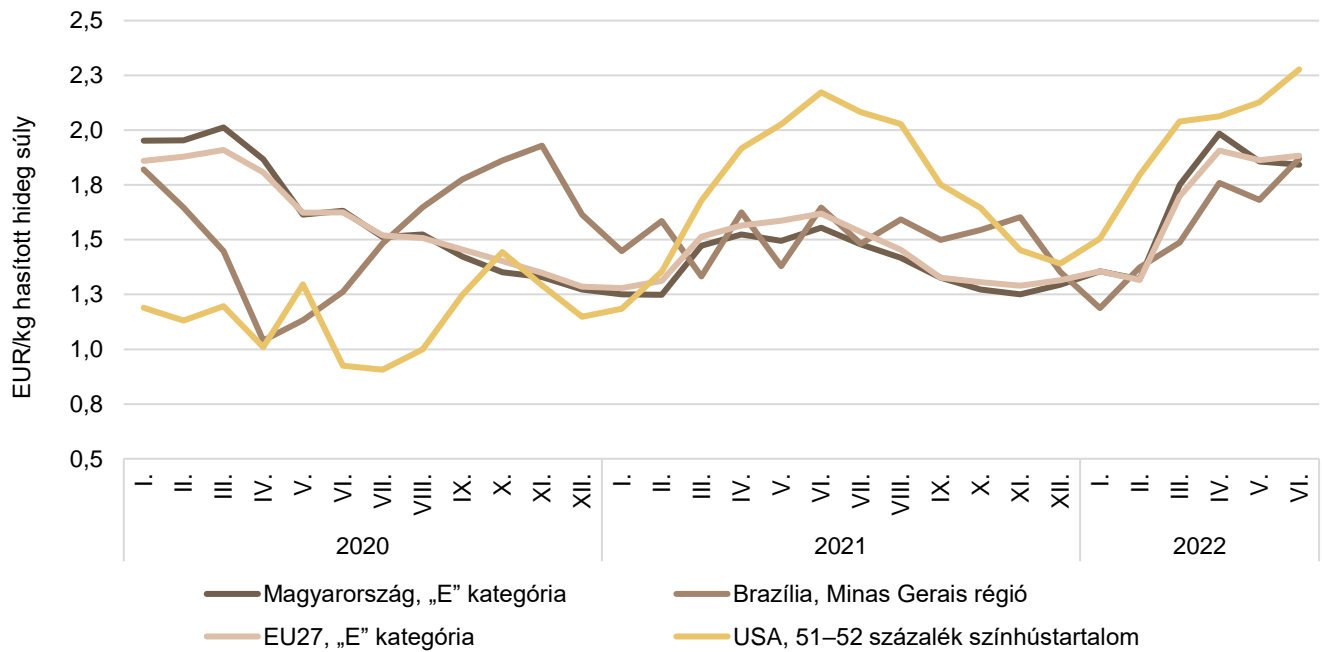
7. táblázat: **A vágósertés termelői ára az EU néhány tagországában**

EUR/kg hasított súly

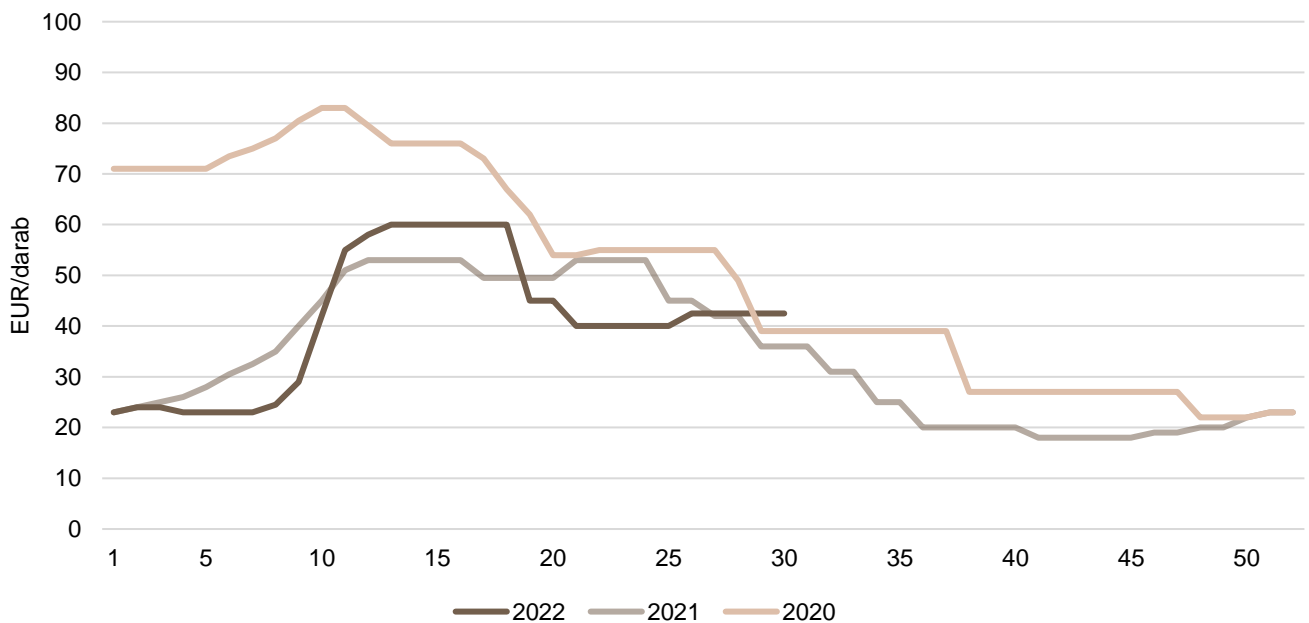
	2022. 26. hét	2022. 27. hét	2022. 28. hét	2022. 29. hét	2022. 30. hét
Vion (Hollandia)	1,90	1,90	1,90	1,90	1,90
Compezo (Hollandia)	1,65	1,65	1,65	1,65	1,65
Németország (szerződéses ár)	1,85	1,85	1,85	1,85	1,85
Tönnies (Németország)	1,85	1,85	1,85	1,85	1,85
West Fleisch (Németország)	1,85	1,85	1,85	1,85	1,85
Danish Crown (Dánia)	1,49	1,52	1,52	1,52	1,52
Tican (Dánia)	1,49	1,52	1,52	1,52	1,52

Forrás: Schuttert, Danish Crown, Tican, MPB



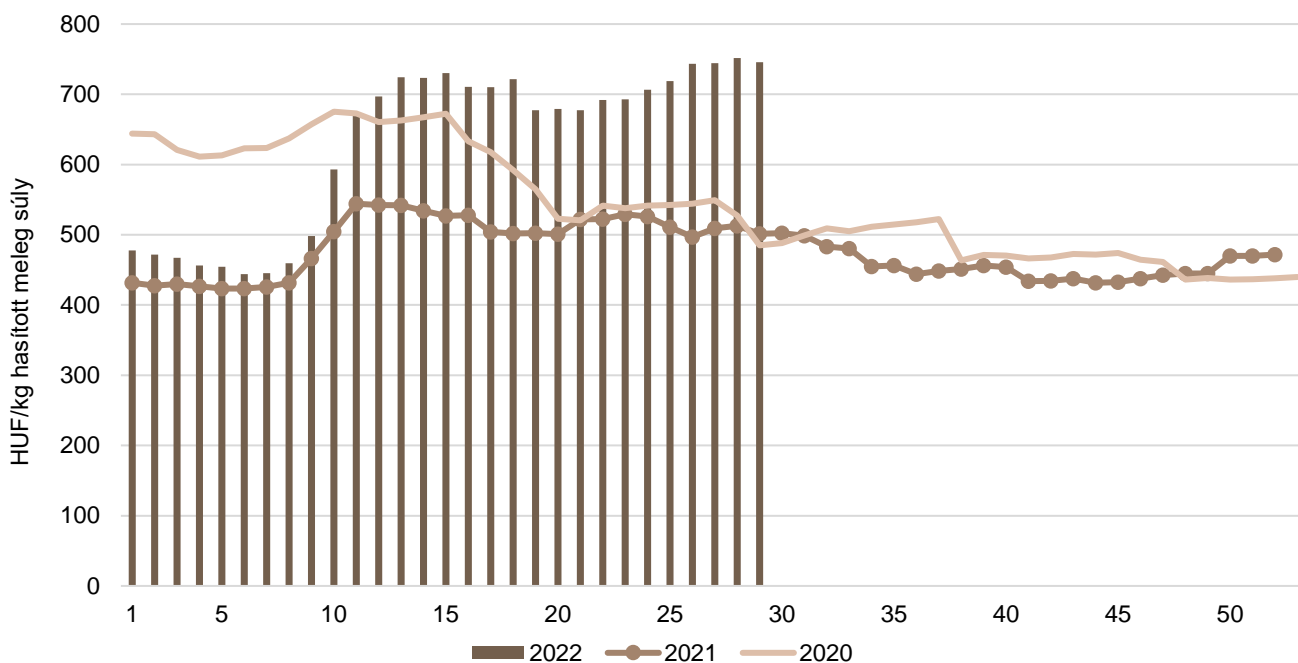
1. ábra: **A sertés havi világsi árá (2020–2022)**

Forrás: USDA, Európai Bizottság, MPB, AKI PÁIR

2. ábra: **A malac ára (Nord–West, 25 kg) Németországban (2020–2022)**

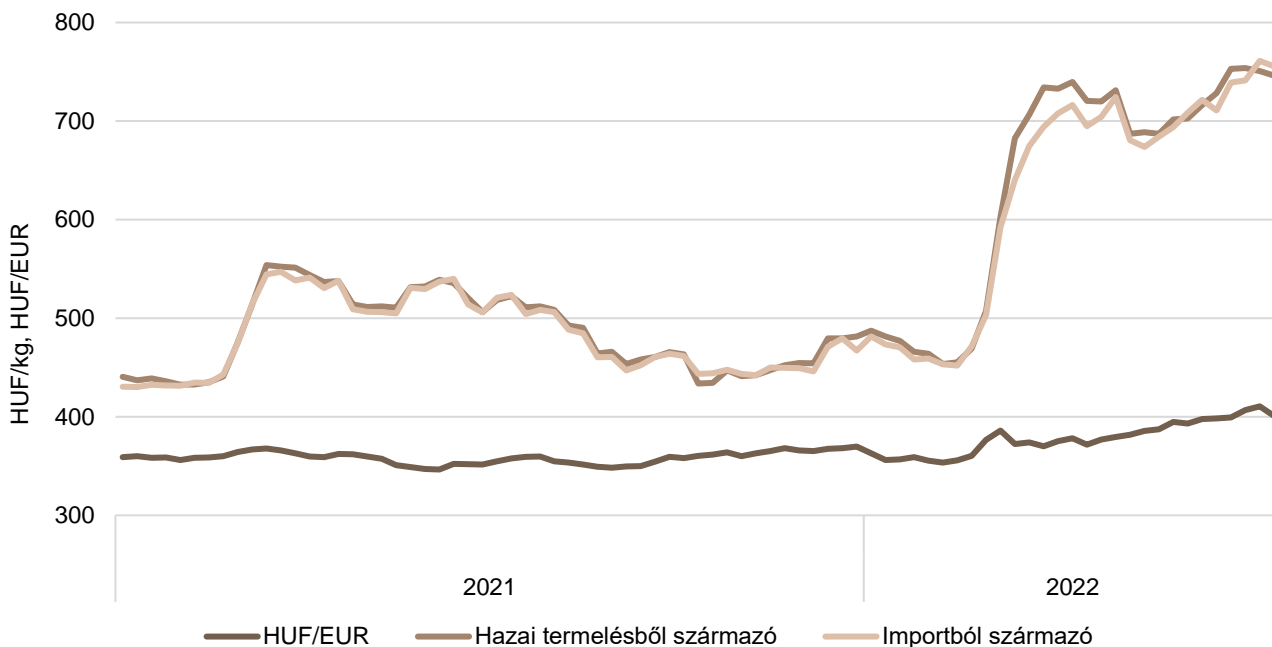
Forrás: VAEX

3. ábra: **A hazai termelésből származó vágósertés<sup>a)</sup> heti termelői ára Magyarországon (2020–2022)**

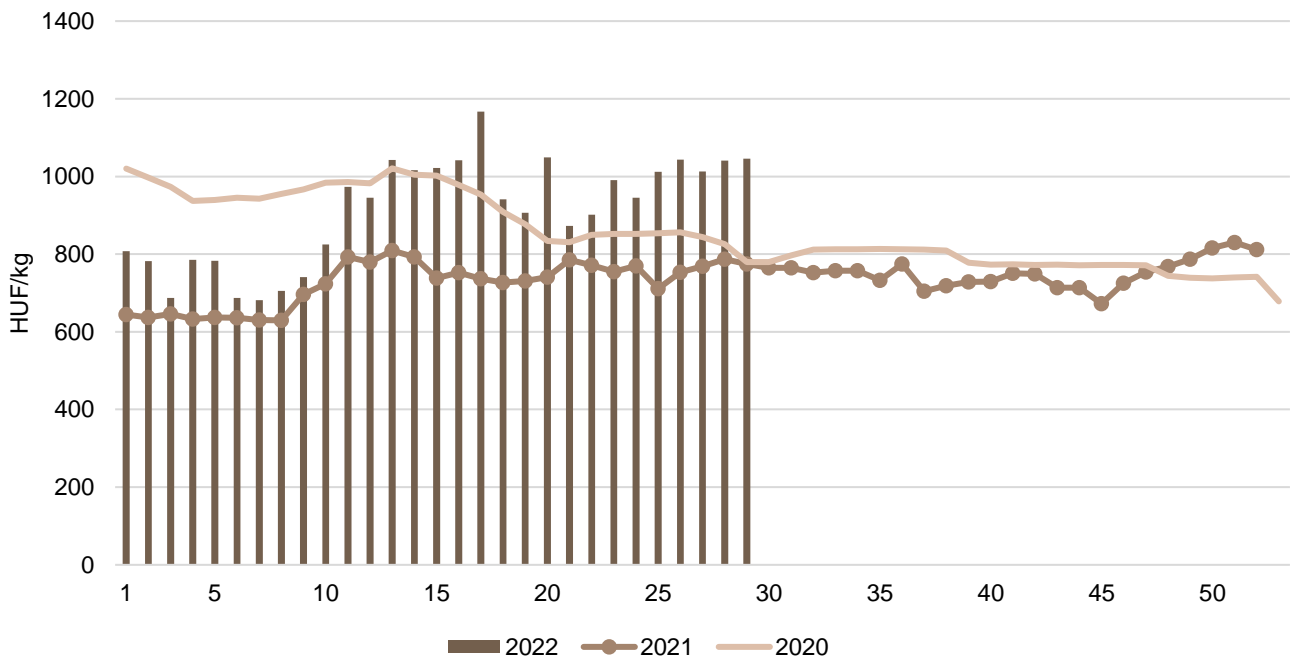


<sup>a)</sup> S-P, Nem minősített, M1.  
 Forrás: AKI PÁIR

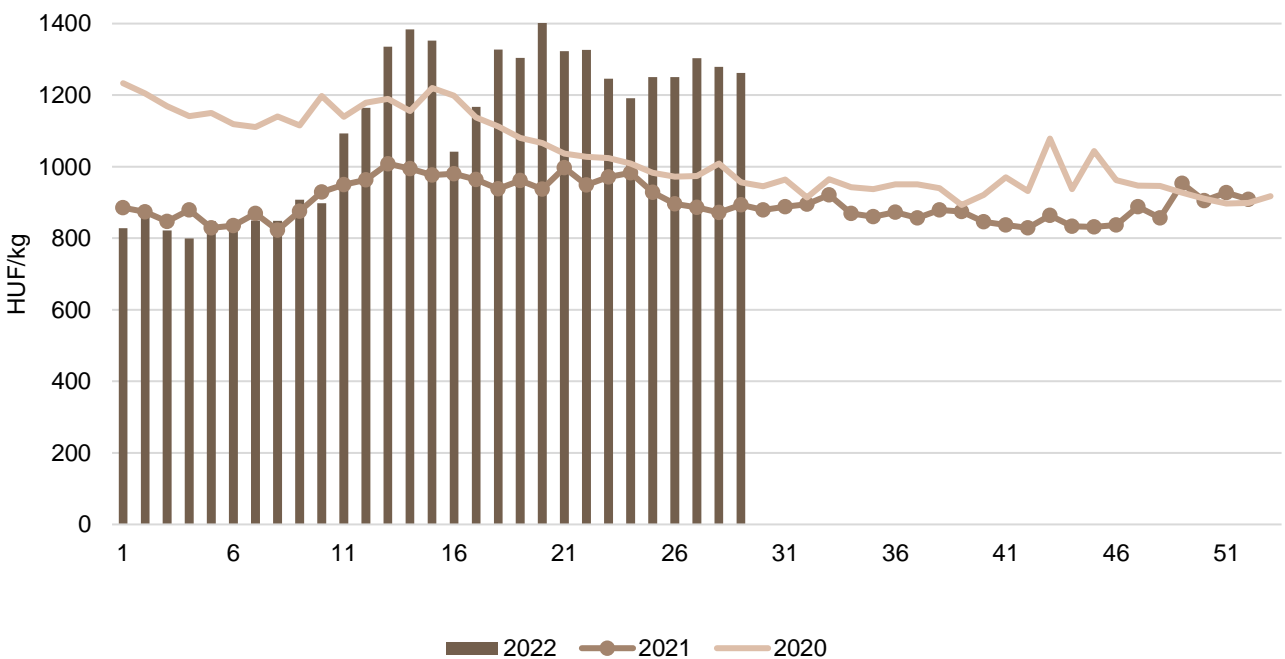
4. ábra: **A vágósertés heti vágóhídi belépési ára Magyarországon (2021–2022)**



Forrás: AKI PÁIR, MNB

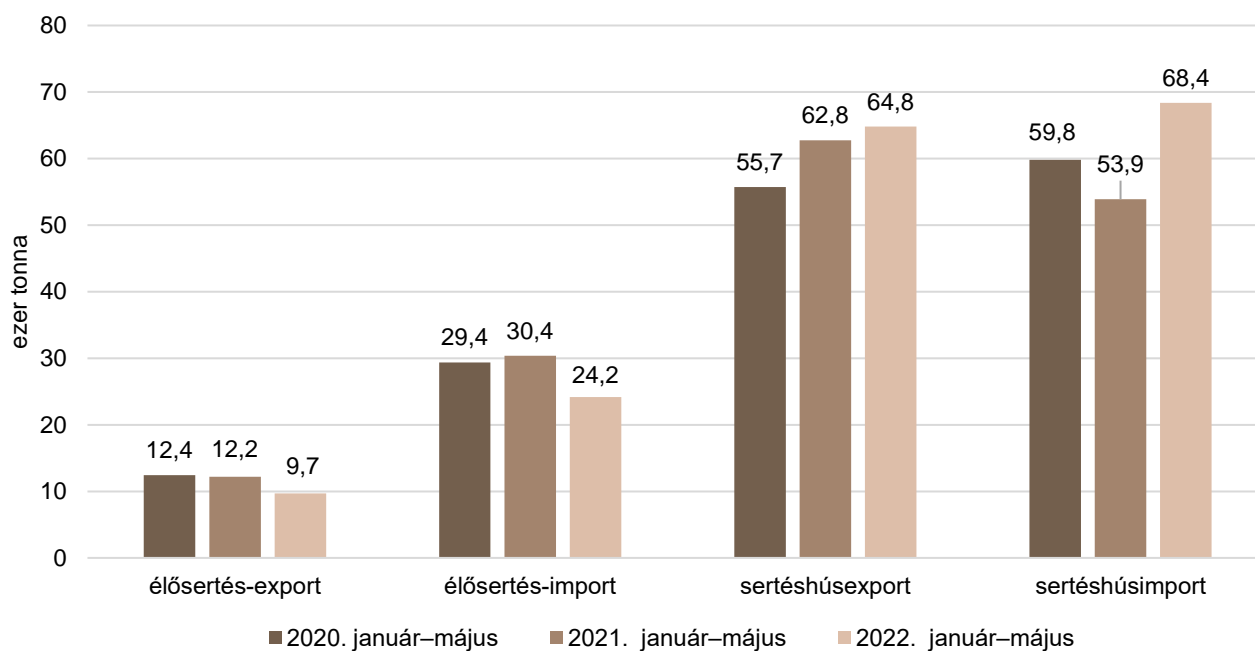
5. ábra: **A csontos sertéshús, lehúzott, félben heti értékesítési ára Magyarországon (2020–2022)**

Forrás: AKI PÁIR

6. ábra: **A sertéscomb heti értékesítési ára Magyarországon (2020–2022)**

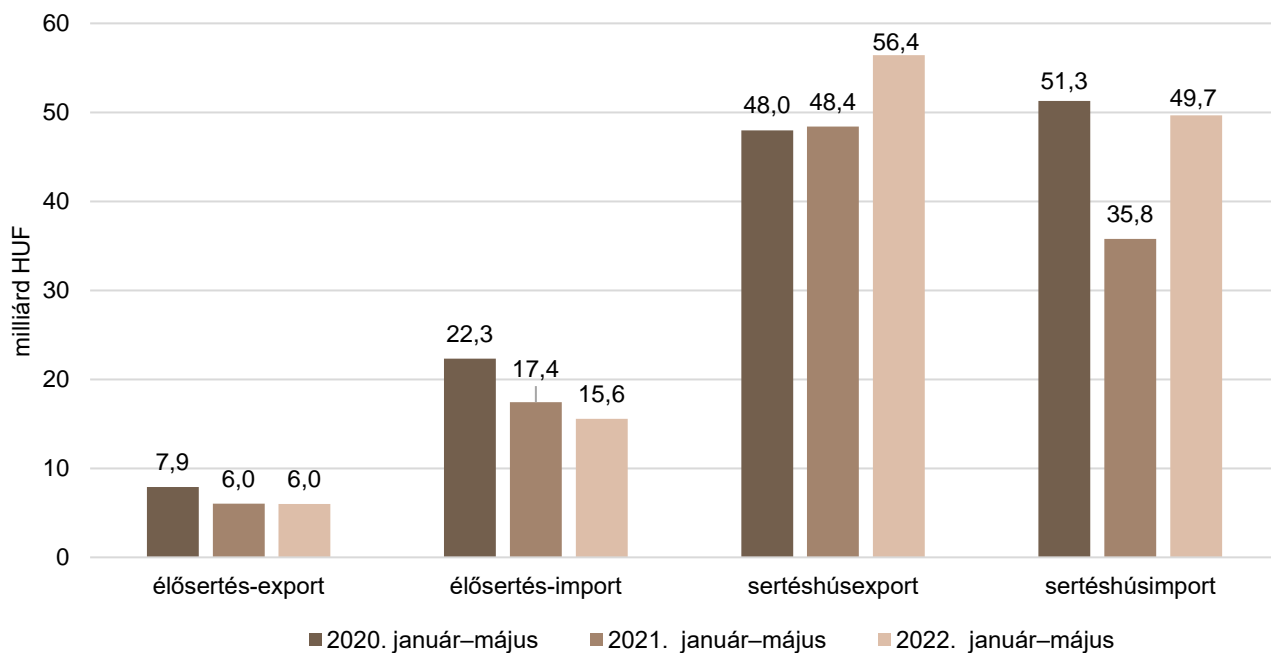
Forrás: AKI PÁIR

7. ábra: **Az élő sertés és a sertéshús külkereskedelmének mennyisége Magyarországon**



Forrás: KSH

8. ábra: **Az élő sertés és a sertéshús külkereskedelmének értéke Magyarországon**



Forrás: KSH

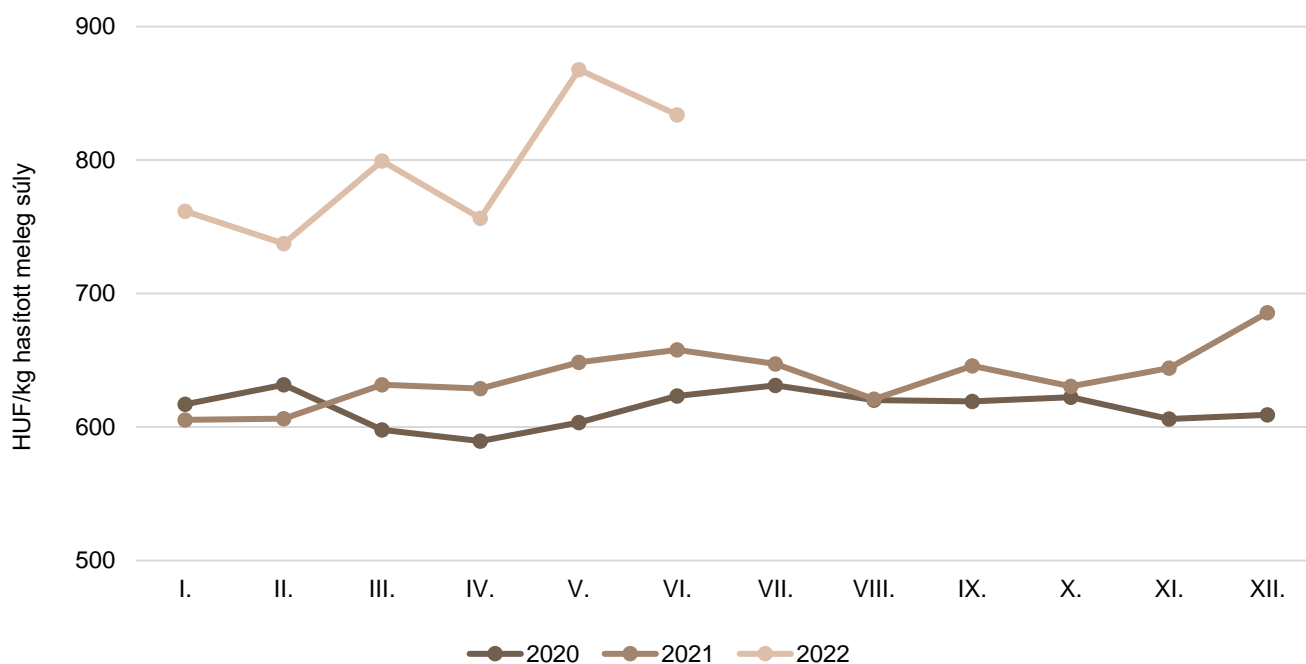
## Szarvasmarha

8. táblázat: **A vágómarha termelői ára Magyarországon**

Megnevezés	Minőségi kategória	Mértékegység	2021. 29. hét	2022. 28. hét	2022. 29. hét	2022. 29. hét/ 2021. 29. hét (százalék)	2022. 29. hét/ 2022. 28. hét (százalék)
Fiatal bika	E–P	darab	165	109	93	56,36	85,32
		HUF/kg hasított meleg súly	828	787	805	97,22	102,31
Vágótehén	E–P	darab	728	703	648	89,01	92,18
		HUF/kg hasított meleg súly	638	830	799	125,17	96,23
Vágóüsző	E–P	darab	95	102	88	92,63	86,27
		HUF/kg hasított meleg súly	619	750	769	124,25	102,53
Vágómarha összesen	E–P	darab	1 013	917	841	83,02	91,71
		HUF/kg hasított meleg súly	666	816	798	119,76	97,73

Forrás: AKI PÁIR

9. ábra: **A vágómarha havi termelői ára Magyarországon (2020–2022)**



Forrás: AKI PÁIR

9. táblázat: **A fiatal bika („R3” minőségi kategória) vágóhídi belépési ára<sup>a)</sup> az Európai Unióban**

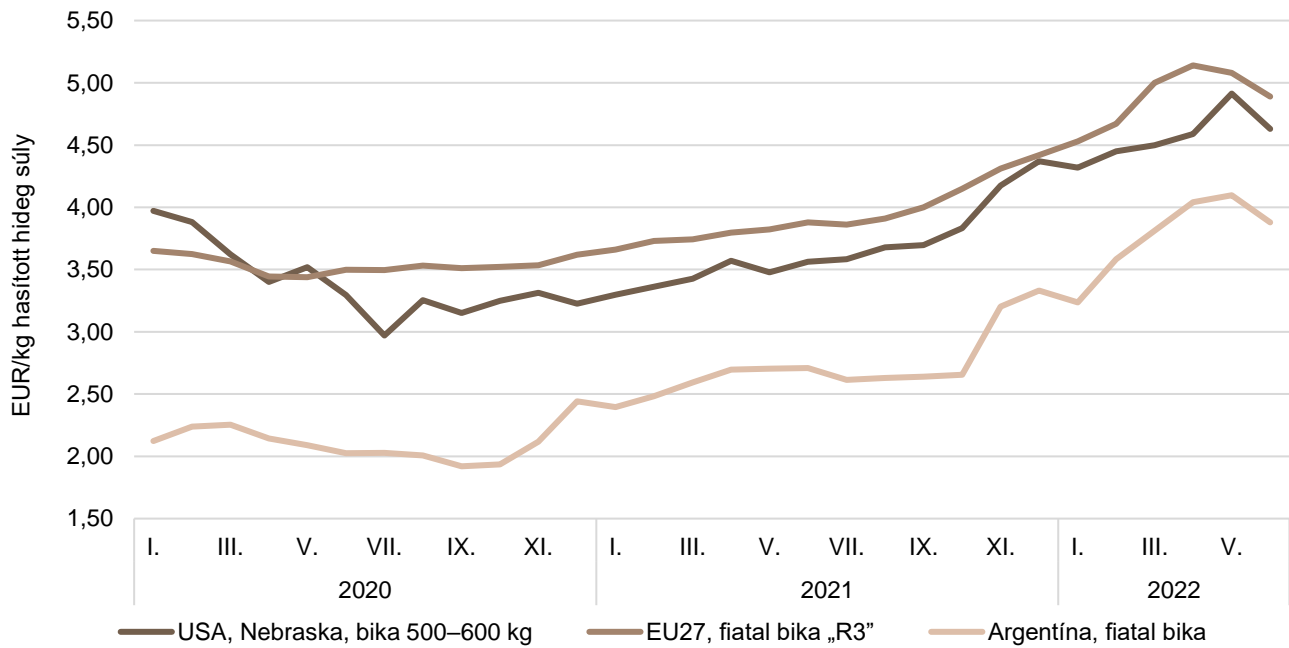
HUF/kg hasított hideg súly

	2021. 29. hét	2022. 28. hét	2022. 29. hét	2022. 29. hét/ 2021. 29. hét (százalék)	2022. 29. hét/ 2022. 28. hét (százalék)
<b>Magyarország</b>	–	–	–	–	–
Belgium	1 133	1 777	1 745	153,93	98,18
Bulgária	–	–	–	–	–
Csehország	1 219	1 774	1 715	140,63	96,69
Dánia	1 283	2 189	2 083	162,33	95,14
Németország	1 426	2 004	1 963	137,67	97,96
Észtország	–	–	–	–	–
Görögország	–	–	–	–	–
Spanyolország	1 349	2 031	1 991	147,63	98,04
Franciaország	1 377	2 100	2 046	148,65	97,43
Horvátország	1 325	1 939	1 926	145,39	99,31
Írország	1 478	1 988	1 926	130,30	96,89
Olaszország	1 350	1 870	1 869	138,37	99,91
Ciprus	–	–	–	–	–
Lettország	1 195	–	–	–	–
Litvánia	1 088	1 778	1 681	154,51	94,54
Luxemburg	1 329	2 149	–	–	–
Málta	–	1 722	1 681	–	97,62
Hollandia	1 384	2 170	2 042	147,59	94,12
Ausztria	1 365	1 887	1 848	135,42	97,93
Lengyelország	1 219	1 846	1 815	148,88	98,30
Portugália	1 362	1 928	1 914	140,52	99,30
Románia	1 322	1 516	1 559	117,91	102,82
Szlovénia	1 206	1 729	1 717	142,39	99,30
Szlovákia	1 230	1 978	1 839	149,43	92,95
Finnország	1 364	1 961	1 931	141,60	98,51
Svédország	1 667	2 125	2 103	126,12	98,97
<b>EU</b>	<b>1 380</b>	<b>2 004</b>	<b>1 962</b>	<b>142,16</b>	<b>97,93</b>

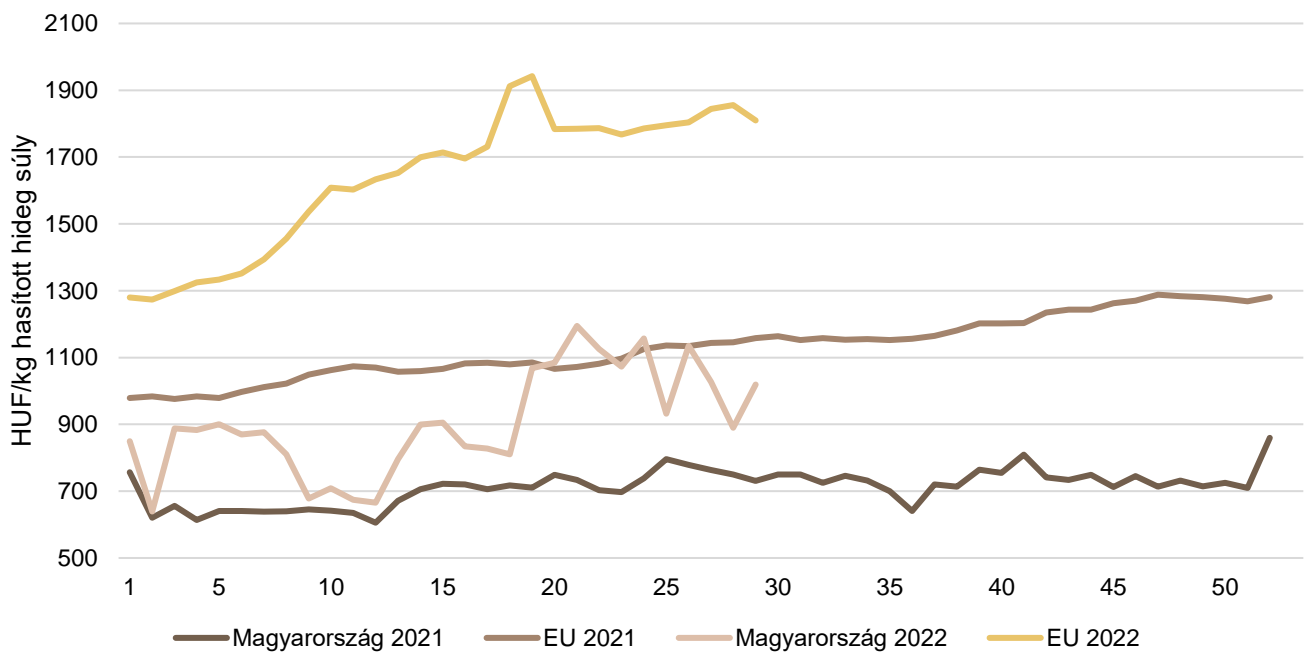
<sup>a)</sup> Az ár tartalmazza a szállítási költséget is.

Megjegyzés: Átszámítva az MNB hivatalos középárfolyamán 1 euró = 2021. 29. hét: 359,43 forint, 2022. 28. hét: 409,42 forint, 2022. 29. hét: 399,68 forint.

Forrás: Európai Bizottság, AKI PÁIR

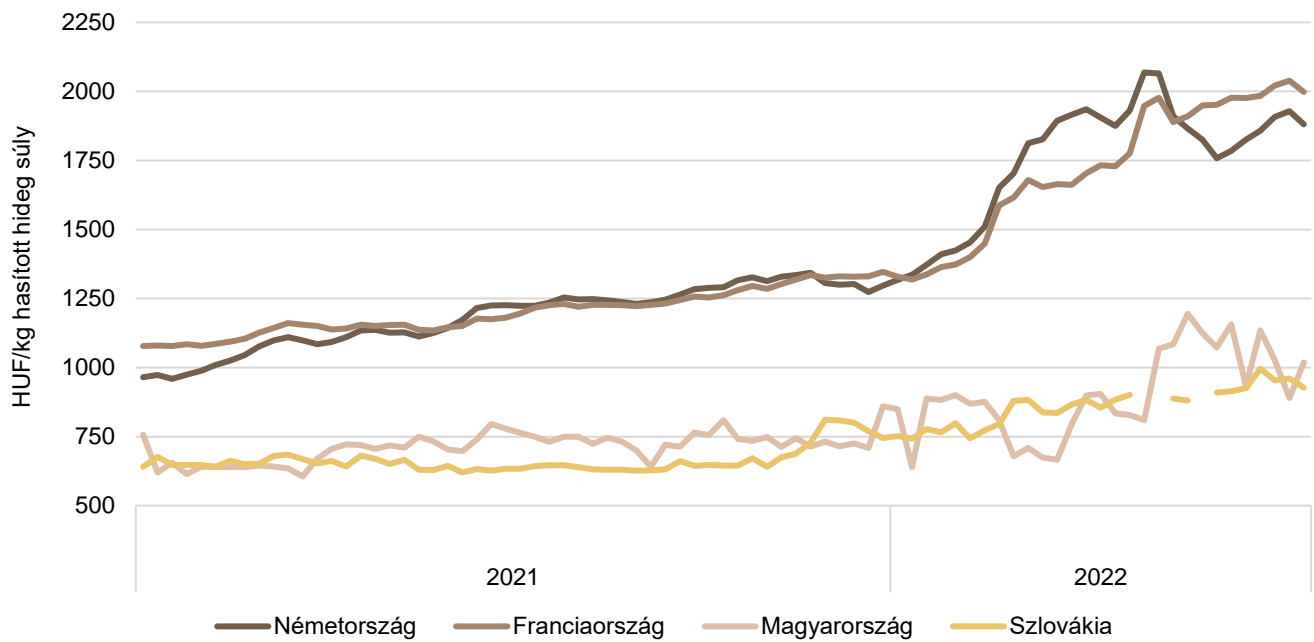
10. ábra: **A szarvasmarha havi világpiaci ára (2020–2022)**

Forrás: USDA, Európai Bizottság, Minagri

11. ábra: **A vágótehén „O3” heti vágóhídi belépési ára Magyarországon és az EU-ban (2021–2022)**

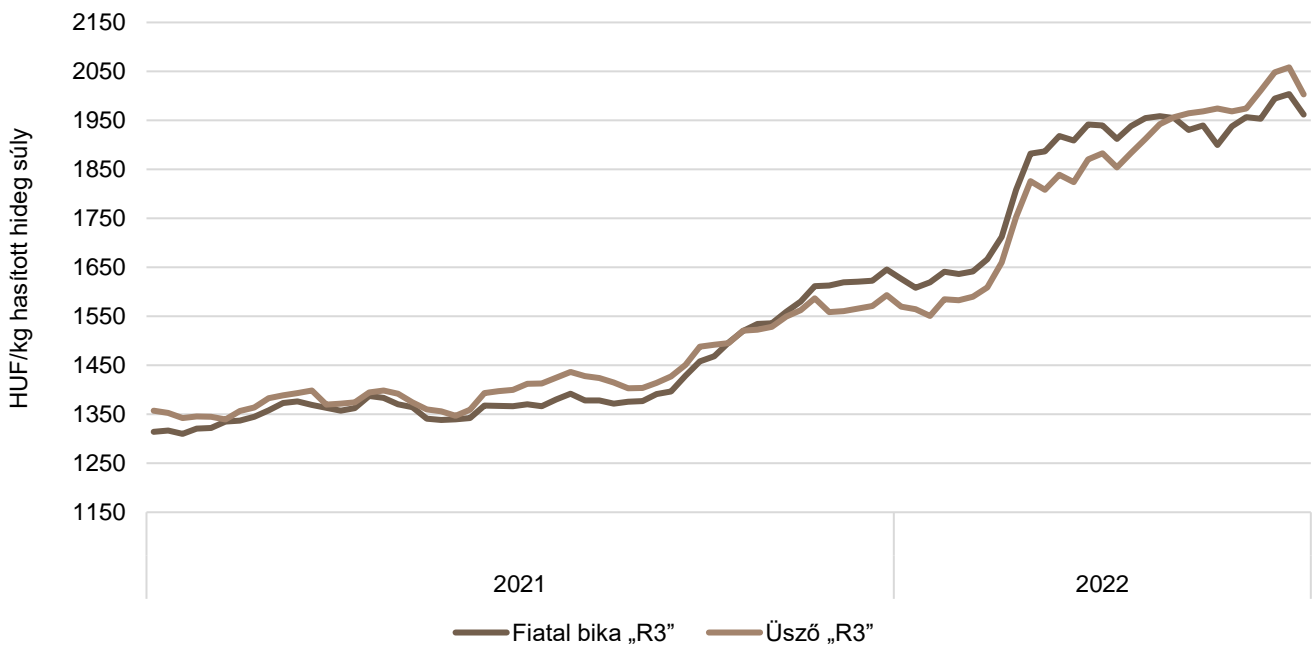
Forrás: Európai Bizottság, AKI PÁIR

12. ábra: A vágótehén „O3” heti vágóhídi belépési ára az EU néhány tagországában (2021–2022)



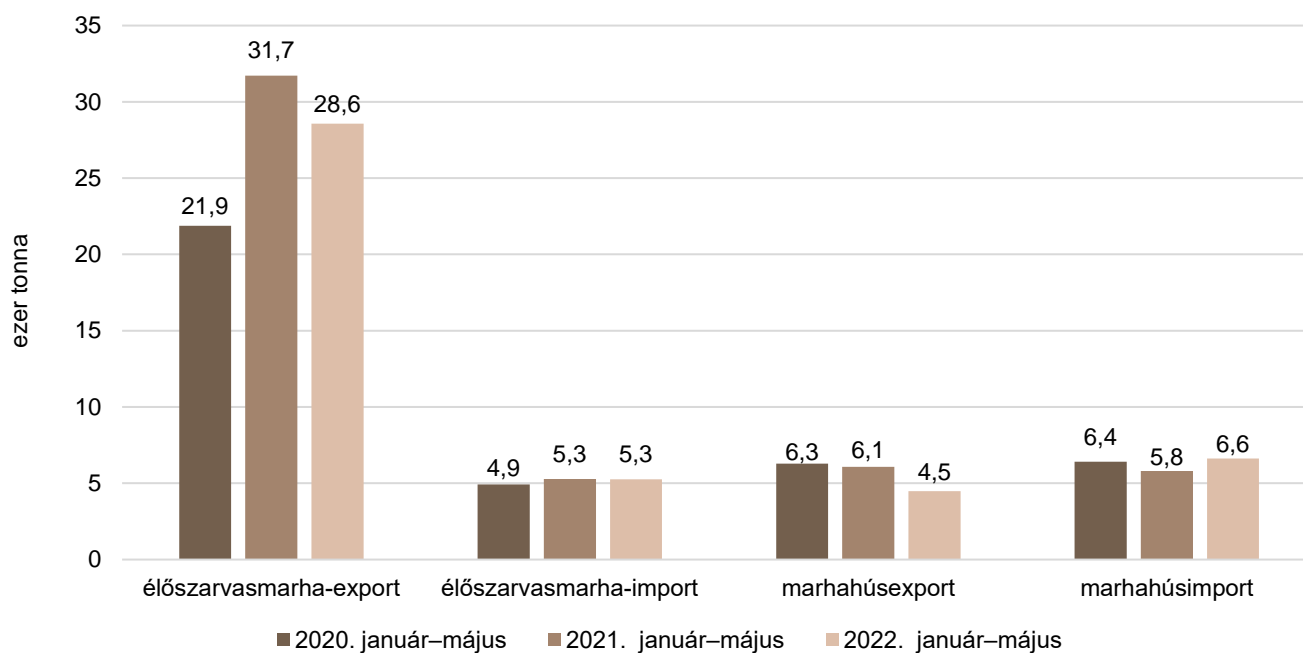
Forrás: Európai Bizottság

13. ábra: A fiatal bika „R3” és az üsző „R3” heti vágóhídi belépési ára az EU-ban (2021–2022)

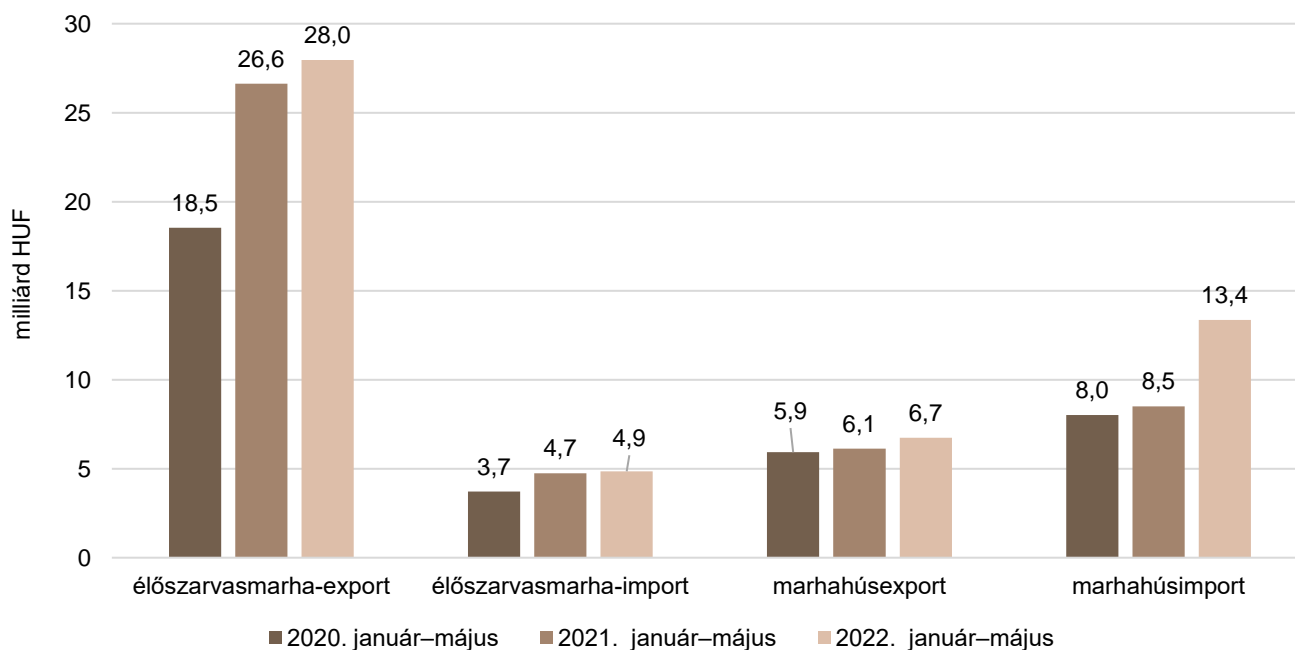


Forrás: Európai Bizottság



14. ábra: **Az élő szarvasmarha és a marhahús külkereskedelmének mennyisége Magyarországon**

Forrás: KSH

15. ábra: **Az élő szarvasmarha és a marhahús külkereskedelmének értéke Magyarországon**

Forrás: KSH

## Bárány

10. táblázat: **A vágóbárány termelői ára Magyarországon**

Megnevezés	Mértékegység	2021. 29. hét	2022. 28. hét	2022. 29. hét	2022. 29. hét/ 2021. 29. hét (százalék)	2022. 29. hét/ 2022. 28. hét (százalék)
Könnyű bárány	darab	2 577	1 654	...	...	...
	HUF/kg élősúly	1 246	1 392	...	...	...
ebből 20–24 kg között	darab	956	...	...	...	...
	HUF/kg élősúly	1 273	...	...	...	...
Nehéz bárány	darab	1 879	3 106	1 374	73,12	44,24
	HUF/kg élősúly	1 165	1 337	1 383	118,7	103,46
Vágóbárány összesen	darab	4 456	4 760	2 264	50,81	47,56
	HUF/kg élősúly	1 212	1 356	1 385	114,28	102,13

... = Adatvédelmi korlátok miatt nem közölhető adat.

Forrás: AKI PÁIR

11. táblázat: **A nehéz bárány (13 kg-nál nagyobb vágott súly) ára az Európai Unióban**

HUF/kg vágott súly

	2021. 29. hét	2022. 28. hét	2022. 29. hét	2022. 29. hét/ 2021. 29. hét (százalék)	2022. 29. hét/ 2022. 28. hét (százalék)
<b>Magyarország</b>	<b>2 480</b>	–	–	–	–
Belgium	2 138	–	–	–	–
Dánia	–	–	–	–	–
Németország	2 745	3 276	3 211	116,99	98,02
Észtország	–	–	–	–	–
Spanyolország	2 277	2 798	2 704	118,71	96,62
Franciaország	2 538	3 304	3 221	126,95	97,50
Írország	2 214	2 941	2 732	123,42	92,90
Ciprus	2 024	1 973	1 910	94,41	96,81
Lettország	1 445	2 436	2 247	155,55	92,25
Litvánia	–	–	1 765	–	–
Hollandia	2 211	2 761	2 583	116,82	93,55
Ausztria	2 153	2 669	2 710	125,87	101,51
Lengyelország	–	2 614	–	–	–
Románia	1 022	2 063	1 457	142,55	70,60
Finnország	1 536	2 136	2 085	135,76	97,62
Svédország	746	3 267	–	–	–
<b>EU</b>	<b>2 312</b>	<b>3 014</b>	<b>2 885</b>	<b>124,80</b>	<b>95,74</b>

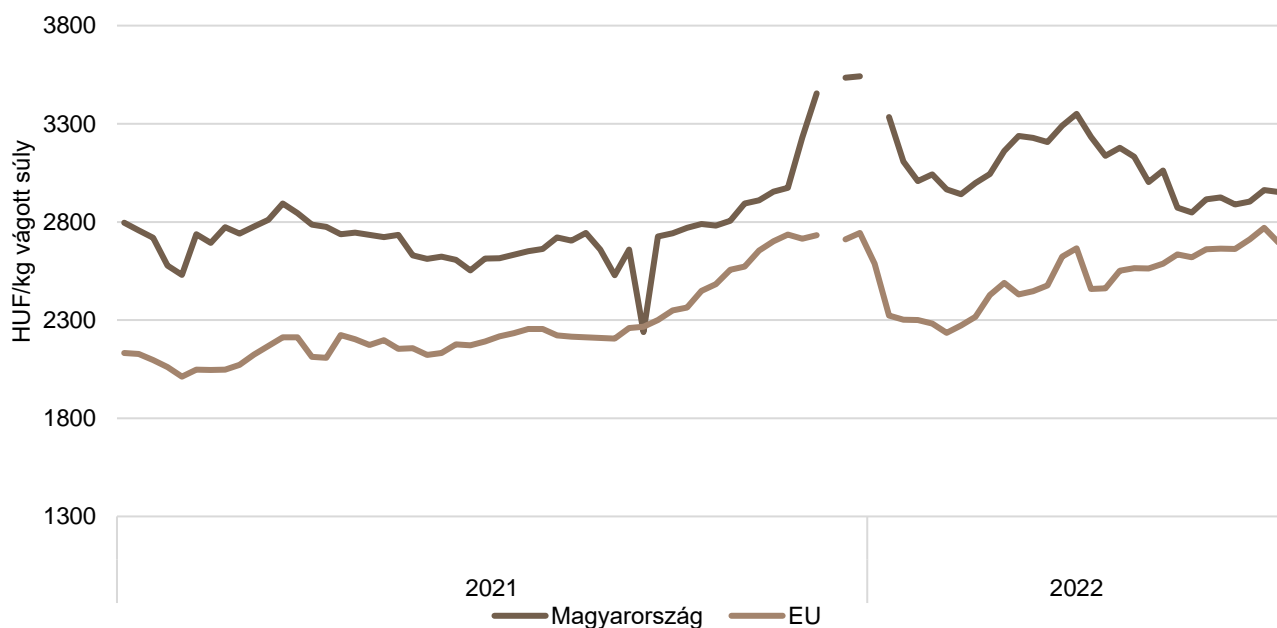
Megjegyzés: Átszámítva az MNB hivatalos középárfolyamán 1 euró = 2021. 29. hét: 359,43 forint, 2022. 28. hét: 409,42 forint, 2022. 29. hét: 399,68 forint

Forrás: Európai Bizottság, AKI PÁIR

12. táblázat: **A könnyű bárány (13 kg-nál kisebb vágott súly) ára az Európai Unióban**

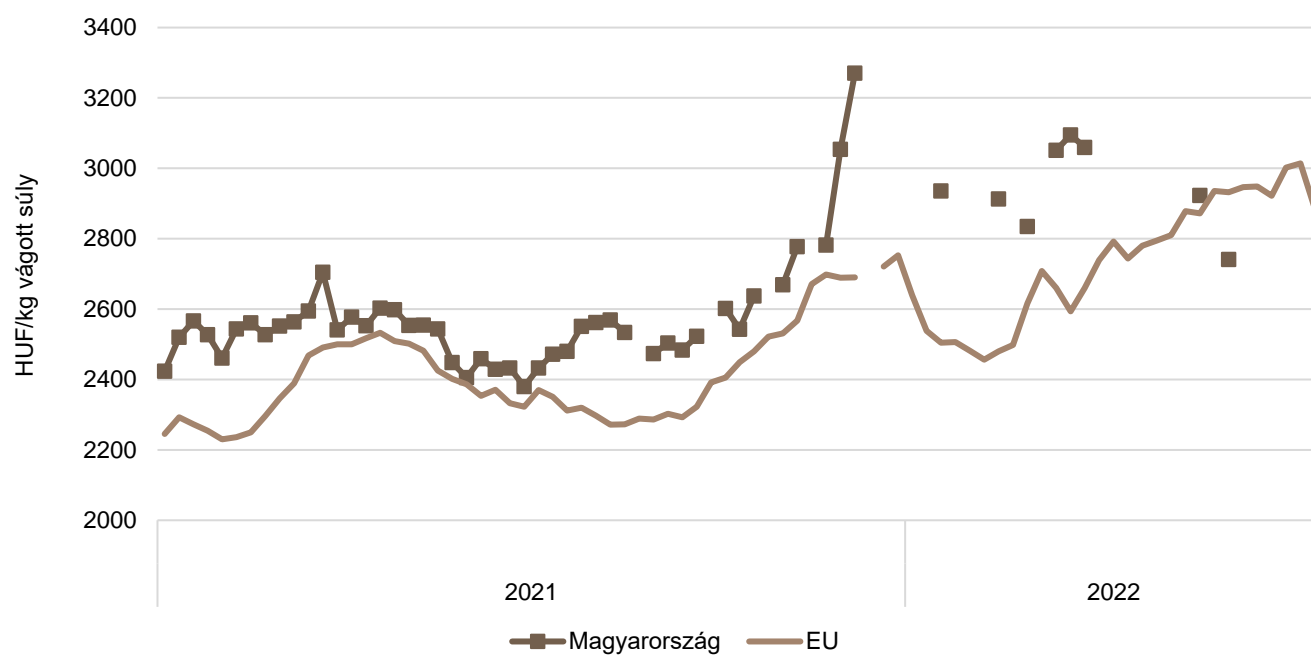
	HUF/kg vágott súly				
	2021. 29. hét	2022. 28. hét	2022. 29. hét	2022. 29. hét/ 2021. 29. hét (százalék)	2022. 29. hét/ 2022. 28. hét (százalék)
<b>Magyarország</b>	<b>2 651</b>	<b>2 962</b>	<b>2 936</b>	<b>110,76</b>	<b>99,11</b>
Bulgária	2 492	3 194	3 063	122,88	95,88
Görögország	–	2 729	–	–	–
Spanyolország	2 329	2 853	2 767	118,82	97,01
Horvátország	2 690	3 290	3 230	120,05	98,16
Olaszország	2 149	2 522	2 466	114,73	97,78
Portugália	2 409	3 224	3 127	129,81	97,00
Szlovénia	1 998	2 421	2 492	124,73	102,94
Szlovákia	–	–	–	–	–
<b>EU</b>	<b>2 254</b>	<b>2 770</b>	<b>2 696</b>	<b>119,61</b>	<b>97,32</b>

Megjegyzés: Átszámítva az MNB hivatalos középárfolyamán 1 euró = 2021. 29. hét: 359,43 forint, 2022. 28. hét: 409,42 forint, 2022. 29. hét: 399,68 forint  
 Forrás: Európai Bizottság, AKI PÁIR

16. ábra: **A könnyű bárány heti termelői ára Magyarországon és az EU-ban (2021–2022)**

Forrás: Európai Bizottság, AKI PÁIR

17. ábra: **A nehéz bárány heti termelői ára Magyarországon és az EU-ban (2021–2022)**



Forrás: Európai Bizottság, AKI PÁIR

## Nemzetközi előrevetítések

13. táblázat: **A világ hústermelése (2018–2022)**

ezer tonna

	2018	2019	2020 <sup>a)</sup>	2021 <sup>b)</sup>	2022 <sup>b)</sup>	2021/2020 (százalék)	2022/2021 (százalék)
<b>Sertéshús</b>							
Kína	54 040	42 550	36 340	46 000	43 750	126,58	95,11
Európai Unió	23 156	22 996	23 219	23 680	23 660	101,99	99,92
USA	11 943	12 543	12 845	12 559	12 519	97,77	99,68
Brazília	3 763	3 975	4 125	4 325	4 450	104,85	102,89
Hongkong	128	74	63	70	71	111,11	101,43
Fülöp-szigetek	1 601	1 585	1 585	1 000	1 000	63,09	100,00
Kanada	1 955	2 000	2 115	2 115	2 150	100,00	101,65
Japán	1 284	1 279	1 306	1 306	1 325	100,00	101,45
Dél-Korea	1 329	1 364	1 403	1 403	1 365	100,00	97,29
Mexikó	1 321	1 408	1 451	1 451	1 560	100,00	107,51
Egyéb	11 396	11 255	11 773	12 129	12 330	103,02	101,66
Összesen	111 029	101 029	95 755	106 103	104 180	110,81	98,19
<b>Marha- és borjúhús</b>							
USA	12 256	12 385	12 389	12 684	12 306	102,38	97,02
Brazília	9 900	10 200	10 100	9 500	9 700	94,06	102,11
Európai Unió	7 067	6 964	6 883	6 840	6 830	99,38	99,85
Kína	6 440	6 670	6 720	6 830	7 000	101,64	102,49
Japán	475	471	477	480	485	100,63	101,04
Argentína	3 050	3 125	3 170	3 045	3 020	96,06	99,18
Ausztrália	2 309	2 432	2 125	1 915	2 070	90,12	108,09
Mexikó	1 980	2 072	2 079	2 120	2 190	101,97	103,30
Új-Zéland	672	713	727	730	704	100,41	96,44
Dél-Korea	279	286	287	310	325	108,01	104,84
Kanada	1 265	1 342	1 314	1 450	1 430	110,35	98,62
Egyéb	12 019	12 022	11 384	11 868	12 306	104,25	103,69
Összesen	57 718	58 642	57 660	57 777	58 117	100,20	100,59

<sup>a)</sup> Becslés.

<sup>b)</sup> Előrevetítés.

Forrás: USDA

14. táblázat: **Az Európai Unió húspiacának kilátásai rövid távon (2016–2021)**

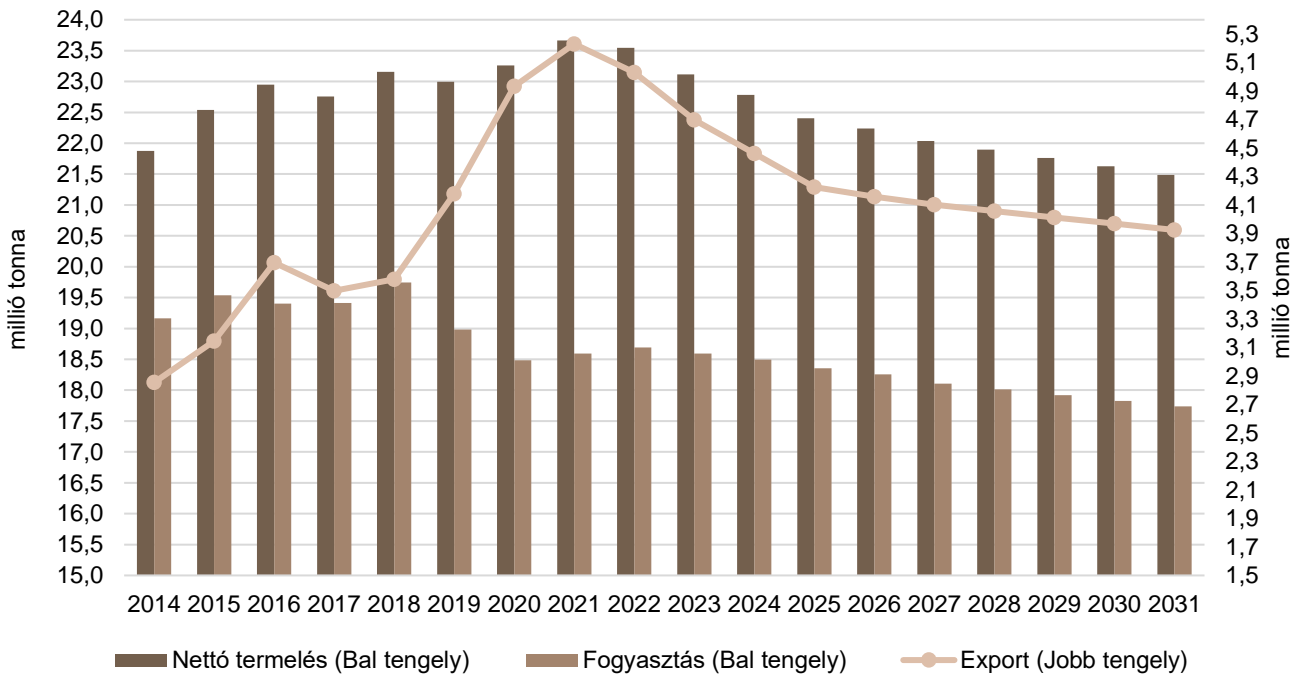
ezer tonna

	2017	2018	2019	2020	2021 <sup>a)</sup>	2022 <sup>b)</sup>	2021/2020 (százalék)	2022/2021 (százalék)
<b>Sertéshús</b>								
Nettó termelés	22 758	23 156	22 996	23 220	23 615	22 905	101,70	96,99
Import	154	167	162	159	98	107	61,60	109,11
Export	3 498	3 580	4 177	4 943	4 747	4 642	96,02	97,78
Fogyasztás	19 414	19 743	18 981	18 436	18 966	18 370	102,88	96,86
Egy főre jutó fogyasztás (kg)	34,0	34,5	33,1	32,2	33,1	32,0	102,77	96,73
Önellátottság (százalék)	117,4	117,5	121,4	126,1	124,7	124,9	98,92	100,15
<b>Marha- és borjűhús</b>								
Nettó termelés	6 951	7 067	6 964	6 902	6 883	6 821	99,72	99,11
Import	348	371	387	306	284	298	92,73	105,00
Export	613	595	577	593	567	573	95,65	101,00
Fogyasztás	6 686	6 843	6 774	6 616	6 600	6 547	99,76	99,20
Egy főre jutó fogyasztás (kg)	10,5	10,7	10,6	10,4	10,3	10,2	99,66	99,07
Önellátottság (százalék)	107,6	106,8	106,2	107,8	107,5	107,4	99,69	99,84
<b>Juh- és kecskehús</b>								
Nettó termelés	572	580	587	571	588	576	102,96	98,02
Import	169	172	162	153	126	129	82,14	102,00
Export	55	51	56	58	47	49	80,89	104,00
Fogyasztás	685	702	693	667	667	656	100,08	98,35
Egy főre jutó fogyasztás (kg)	1,4	1,4	1,4	1,3	1,3	1,3	99,98	98,22
Önellátottság (százalék)	91,0	89,8	93,1	94,1	95,5	95,0	101,48	99,40

<sup>a)</sup> Becslés.<sup>b)</sup> Előrevetítés.

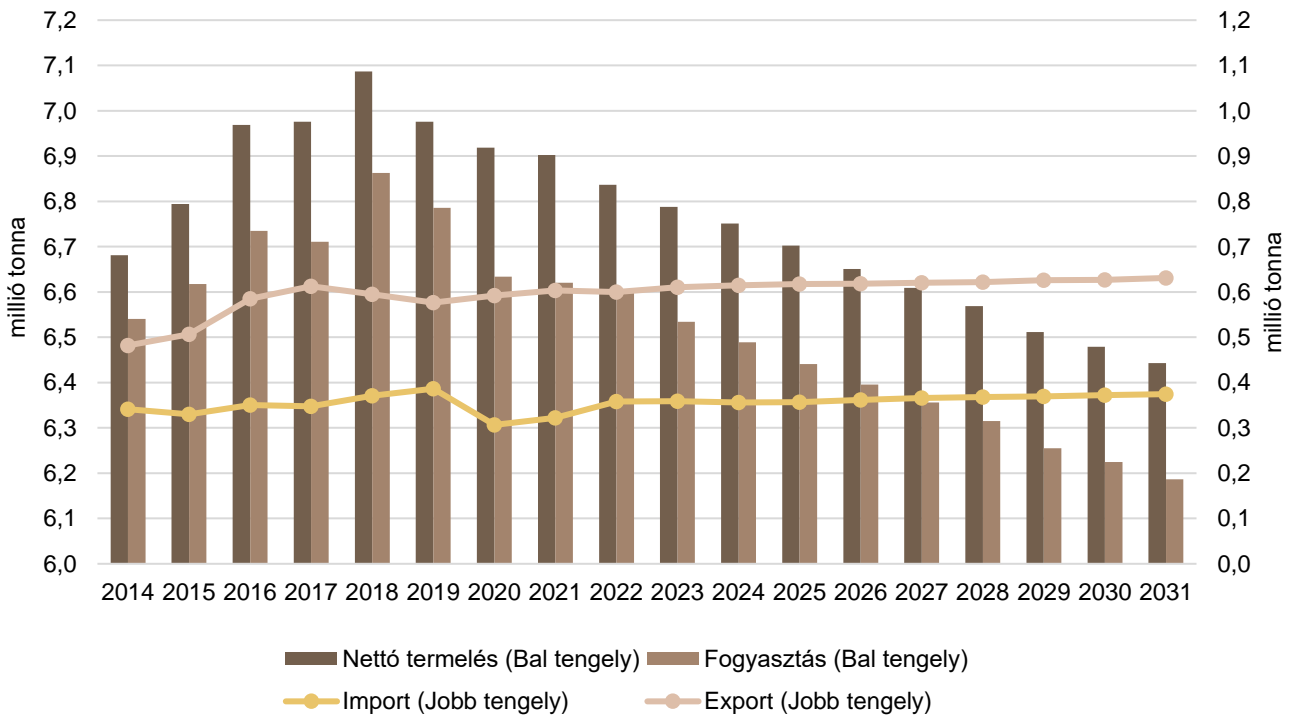
Forrás: Európai Bizottság

18. ábra: Az Európai Unió sertéshúspiacának kilátásai középtávon (2014–2031)



Forrás: Európai Bizottság

19. ábra: Az Európai Unió marha- és borjúhúspiacának kilátásai középtávon (2014–2031)



Forrás: Európai Bizottság

