

AGRÁRPIACI JELENTÉSEK



BAROMFI

XXII. évfolyam • 15. szám • 2022

BAROMFI
XXII. évfolyam • 15. szám • 2022
2022. augusztus 2.

Megjelenik kéthetente

Felelős szerkesztő
Dr. Stummer Ildikó

Szerző
Sárik Ferenc
sarik.ferenc@aki.gov.hu



1093 Budapest, Zsil utca 3–5.
Telefon: +36 1 217 1011
Fax: +36 1 217 8111
www.aki.gov.hu
aki@aki.gov.hu

A kiadvány az Agrárközgazdasági Intézet
által üzemeltetett Piaci Árinformációs Rendszer
adatai alapján készül.



Friss adatokért kérjük látogasson el a
[PÁIR lekérdezhető adatok](#) felületre.

ISSN 1418 2130

A kiadványokkal kapcsolatban részletes
felvilágosítást ad:
Publikációs Csoport – publikacio@aki.gov.hu
Telefon: +36 70 501 1156

Tartalomjegyzék

Összefoglaló	3
Summary	3
Piaci jelentés	4
Ábrák, táblázatok	5
Baromfi	5
Nemzetközi előrevetítések	18



Összefoglaló

Az AKI PÁIR adatai szerint Magyarországon a vágócsirke élősúlyos termelői ára 42,9 százalékkal 387 forint/kilogrammra, a vágópulykáié 28,9 százalékkal 511 forint/kilogrammra emelkedett 2022 első huszonkilenc hetében 2021 azonos időszakához képest.

Summary

According to the data of AKI PÁIR, the producer price of slaughter chicken (live weight) was 387 HUF per kilogram in the first twenty-nine weeks of 2022 in Hungary, which is 42.9 per cent higher than it was in the same period of the previous year.

The producer price of slaughter turkey (live weight) was HUF 511 per kilogram, which is 28.9 per cent higher than it was in the same period of the previous year.

Piaci jelentés

Az Amerikai Egyesült Államok agrárminisztériumának (USDA) 2022 júliusában megjelent előrejelzése szerint az USA csirkehústermelése 0,4 százalékkal bővülhet 2022 harmadik negyedében, míg pulykahústermelése 5,2 százalékkal csökkenhet a 2021. év azonos időszakához képest. Éves szinten a csirkehúsok termelése közel 1 százalékkal nőhet, a pulykahústermelés 3,6 százalékkal csökkenhet 2022-ben a 2021. évihez viszonyítva. Az USA csirkehúsexportja esetében 0,3 százalékos enyhe csökkenés, míg pulykahúsexportja esetében 31 százalékos visszaesés várható 2022 harmadik negyedében az előző év azonos időszakához képest. Az egy főre jutó csirke- és pulykahúsfogyasztás az előzetes várakozások alapján stagnálni fog a harmadik negyedében.

Az Európai Bizottság adatai szerint az unió (EU27) baromfihúsexportja 12,8 százalékkal 521 ezer tonnára csökkent 2022 január–májusban 2021 azonos időszakához képest. Ukrajnába (–34,2 százalék), Ghánába (–20,7 százalék) és Beninbe (–5,5 százalék) csökkent az uniós baromfihús kivitele. Szaud-Arábiába (+4,1 százalék) és Kongóba (+3,3 százalék) nőtt az export. A közösség baromfihúsimportja 27,1 százalékkal 241 ezer tonnára emelkedett ugyanekkor. Az import közel 50 százaléka származott Brazíliából, 25 százaléka Thaiföldről, valamint 17 százaléka Ukrajnából, a három országból összesen 222 ezer tonna baromfihús érkezett. A Kínából származó baromfihús mennyisége 89 százalékkal nőtt, 12 ezer tonna érkezett az első öt hónapban.

Az AKI vágási statisztikai adatai alapján Magyarországon 253 ezer tonna (élősúly) baromfit vágtak le 2022 első öt hónapjában, 12,7 százalékkal kevesebbet, mint az előző év azonos időszakában. Ebből a vágócsirke 182 ezer tonnát (–5,9 százalék), a vágópulyka 38 ezer tonnát (+3 százalék) tett ki.

A KSH adatai alapján Magyarország baromfihúsexportja mennyiségben 4,6 százalékkal csaknem 91 ezer tonnára csökkent, míg értékben 12,5 százalékkal 80 milliárd forintra nőtt 2022. január–májusban az előző év azonos időszakához képest. A baromfihúsimport mennyisége 29,1 százalékkal 34 ezer tonnára, értéke 63,6 százalékkal 26 milliárd forintra emelkedett ugyanekkor.

Az AKI PÁIR adatai szerint Magyarországon a vágócsirke élősúlyos termelői ára 42,9 százalékkal 387 forint/kilogrammmra, a vágópulykéé 28,9 százalékkal 511 forint/kilogrammmra emelkedett 2022 első huszonkilenc hetében 2021 azonos időszakához képest.

Az Európai Bizottság adatai szerint közel 247 euró/100 kilogramm volt az egész csirke uniós átlagára 2022 első huszonkilenc hetében, ami 24,9 százalékos növekedést jelent az előző évihez viszonyítva. A magyarországi ár 44,4 százalékkal 756 forint/kilogrammmra emelkedett ugyanebben az összehasonlításban. Az AKI PÁIR adatai szerint a csirkemellfilé feldolgozó értékesítési ára 48,6 százalékkal 1730 forint/kilogrammmra, a csontos csirkemellé 61,9 százalékkal 1274 forint/kilogrammmra nőtt, a csirkemell (összesen) ára 50,3 százalékkal 1705 forint/kilogrammmra, a csirkecombé pedig 62,2 százalékkal 798 forint/kilogrammmra emelkedett 2022 első huszonkilenc hetében 2021 azonos időszakához képest.

Ábrák, táblázatok

Baromfi

1. táblázat: **A vágócsirke termelői ára és a friss csirkehúsok feldolgozó értékesítési ára Magyarországon**

Megnevezés	Mérték-egység	2021. 29. hét	2022. 28. hét	2022. 29. hét	2022. 29. hét/ 2021. 29. hét (százalék)	2022. 29. hét/ 2022. 28. hét (százalék)
Vágócsirke	tonna	3 523,5	3 111,5	3 195,6	90,7	102,7
	HUF/kg	296,8	442,2	445,1	150,0	100,7
Csirke egészben, 70 százalékos	tonna	31,3	45,0	45,4	145,2	100,9
	HUF/kg	569,3	950,7	956,6	168,0	100,6
Csirke egészben, 65 százalékos	tonna	102,7	94,3	80,8	78,8	85,7
	HUF/kg	557,4	923,3	923,0	165,6	100,0
Csirkecomb, csontos	tonna	671,8	564,1	611,6	91,0	108,4
	HUF/kg	530,9	981,1	889,1	167,5	90,6
Csirkemellfilé	tonna	744,7	889,3	779,7	104,7	87,7
	HUF/kg	1 292,1	1 985,0	1 996,8	154,5	100,6
Csirkemell, csontos	tonna	63,3	55,9	38,9	61,4	69,6
	HUF/kg	920,5	1 455,8	1 462,7	158,9	100,5
Csirkemell (Összesen)	tonna	808,1	945,2	818,6	101,3	86,6
	HUF/kg	1 263,0	1 953,7	1 971,4	156,1	100,9
Csirkemáj, szívvel	tonna	41,1	45,2	38,9	94,6	85,9
	HUF/kg	560,0	851,1	862,3	154,0	101,3

Forrás: AKI PÁIR

2. táblázat: **A vágópulyka termelői ára és a friss pulykahúsok feldolgozó értékesítési ára Magyarországon**

Megnevezés	Mérték-egység	2021. 29. hét	2022. 28. hét	2022. 29. hét	2022. 29. hét/ 2021. 29. hét (százalék)	2022. 29. hét/ 2022. 28. hét (százalék)
Vágópulyka	tonna	1 712,5	1 551,3	1 511,2	88,2	97,4
	HUF/kg	434,8	598,9	598,4	137,6	99,9
Pulykacomb alsó, csontos	tonna	13,0	16,9	16,3	125,6	96,6
	HUF/kg	464,5	651,6	651,5	140,3	100,0
Pulykacomb felső, csontos	tonna	23,5	22,1	19,2	81,9	87,1
	HUF/kg	980,6	1 496,9	1 540,6	157,1	102,9
Pulykamellfilé	tonna	76,5	58,4	72,0	94,1	123,2
	HUF/kg	1 524,2	2 090,3	2 107,0	138,2	100,8

Forrás: AKI PÁIR

3. táblázat: **A friss 65%-os egész csirke és csirkemellfilé kiskereskedelmi beszerzési ára Magyarországon**

Megnevezés		2021. 29. hét	2022. 28. hét	2022. 29. hét	2022. 29. hét/ 2021. 29. hét (százalék)	2022. 29. hét/ 2022. 28. hét (százalék)	
65%-os egész csirke	lédig	Mennyiség [tonna]	22,1	11,8	10,6	48,0	89,7
		Ár [HUF/kg]	538,8	833,5	833,9	154,8	100,1
	zsugortasakos	Mennyiség [tonna]	38,6	43,7	45,2	117,0	103,3
		Ár [HUF/kg]	561,8	854,9	852,4	151,7	99,7
Csirkemell- filé	lédig	Mennyiség [tonna]	436,0	211,3	198,5	45,5	94,0
		Ár [HUF/kg]	1 228,5	1 904,5	1 905,4	155,1	100,0
	vákuumos	Mennyiség [tonna]	129,7	257,9	308,2	237,6	119,5
		Ár [HUF/kg]	1 280,5	2 018,2	2 023,3	158,0	100,3

Forrás: AKI PÁIR

4. táblázat: **A vágócsirke élőszűlyos termelői ára néhány európai uniós tagországban**

Mértékegység	Franciaország ^{a)}		Csehország ^{b)}		Szlovákia ^{c)}		Németország ^{d)}	
	ár	hónap	ár	hónap	ár	hét	ár	hét
HUF/kg élőszűly	423	V.	415	V.	479	26.	559	29.
Mértékegység	Olaszország ^{e)}		Lengyelország ^{f)}		Magyarország ^{g)}			
	ár	hét	ár	hét	ár	hét		
HUF/kg élőszűly	599	30.	507	29.	445	29.		

^{a)} Nincs szabvány.^{b)} Élőszűly 1,8 kg.^{c)} Élőszűly 1,85 kg.^{d)} Észak-Rajna-Vesztfália tartomány. Élőszűly 1,5 kg.^{e)} Nagybani piacok, nincs szabvány.^{f)} Élőszűly legalább 1,2 kg.^{g)} Élőszűly legalább 1,2 kg.

Megjegyzés: Átszámítva az MNB hivatalos középárfolyamán.

Forrás: Agreste, SZIF, Landwirtschaftskammer Nordrhein-Westfalen, PPA-ATIS, ISMEA, MRIRW ZSRIR, AKI PÁIR

5. táblázat: **Az egész csirke (65 százalékos) feldolgozó értékesítési ára az Európai Unióban**

HUF/100 kg

	2021. 29. hét	2022. 28. hét	2022. 29. hét	2022. 29. hét/ 2021. 29. hét (százalék)	2022. 29. hét/ 2022. 28. hét (százalék)
Magyarország	55 744	92 330	92 301	165,6	100,0
Belgium	-	92 697	-	-	-
Bulgária	55 802	90 226	-	-	-
Csehország	68 054	105 268	100 032	147,0	95,0
Dánia	88 285	-	-	-	-
Németország	111 063	161 312	159 873	144,0	99,1
Észtország	-	-	-	-	-
Görögország	-	71 862	-	-	-
Spanyolország	56 908	90 224	-	-	-
Franciaország	84 466	122 827	119 905	142,0	97,6
Horvátország	67 756	108 616	106 180	156,7	97,8
Írország	76 864	99 350	96 987	126,2	97,6
Olaszország	90 576	130 196	127 099	140,3	97,6
Ciprus	82 287	96 791	94 489	114,8	97,6
Lettország	-	-	-	-	-
Litvánia	60 840	85 434	84 353	138,7	98,7
Luxemburg	-	-	-	-	-
Málta	-	-	-	-	-
Hollandia	62 540	-	-	-	-
Ausztria	101 165	148 546	141 140	139,5	95,0
Lengyelország	55 591	74 911	-	-	-
Portugália	60 204	101 332	98 921	164,3	97,6
Románia	54 292	84 182	82 852	152,6	98,4
Szlovénia	86 967	122 831	121 268	139,4	98,7
Szlovákia	69 172	105 332	101 591	146,9	96,5
Finnország	111 117	140 321	137 710	123,9	98,1
Svédország	102 305	143 756	-	-	-
EU	73 601	105 454	103 201	140,2	97,9

Megjegyzés: Átszámítva az MNB hivatalos középárfolyamán. 1 euró = 2021. 29. hét: 359,43 forint, 2022. 28. hét: 409,42 forint, 2022. 29. hét: 399,68 forint.
 Forrás: Európai Bizottság, AKI PÁIR

6. táblázat: **Magyarország baromfihús-külkereskedelme**

			Export			Import		
	Megnevezés	Mértékegység	2021. I-V.	2022. I-V.	2022. I-V./ 2021. I-V. (százalék)	2021. I-V.	2022. I-V.	2022. I-V./ 2021. I-V. (százalék)
Baromfihús ^{a)}	Mennyiség	tonna	95 000	90 594	95,4	26 591	34 327	129,1
	Érték	millió forint	71 160	80 060	112,5	15 800	25 855	163,6

^{a)} 0207 Baromfi élelmezési célra alkalmas húsa, vágási mellékterméke és belsősége frissen, hűtve vagy fagyasztva.

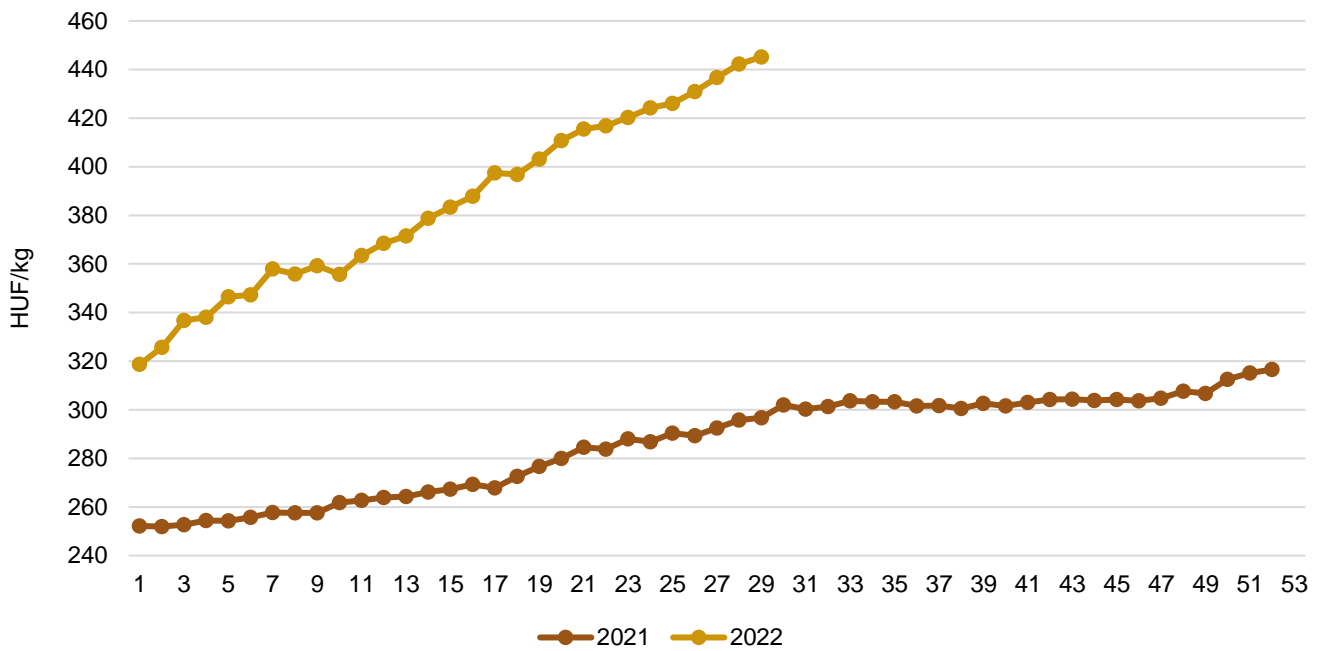
Forrás: KSH

7. táblázat: **A brojlertáp ára Magyarországon**

Megnevezés	Mértékegység	2021. június	2022. május	2022. június	2022. június/ 2021. június (százalék)	2022. június/ 2022. május (százalék)
Indítótáp (0–3. hét)	tonna	1 775	2 211	1 446	81,5	65,4
	HUF/tonna	117 305	160 815	163 252	139,2	101,5
Nevelőtáp (3–6. hét)	tonna	5 334	4 358	4 179	78,3	95,9
	HUF/tonna	109 588	149 842	155 372	141,8	103,7
Befejezőtáp (6–7. hét)	tonna	5 268	4 068	4 541	86,2	111,7
	HUF/tonna	106 078	136 246	143 260	135,1	105,2

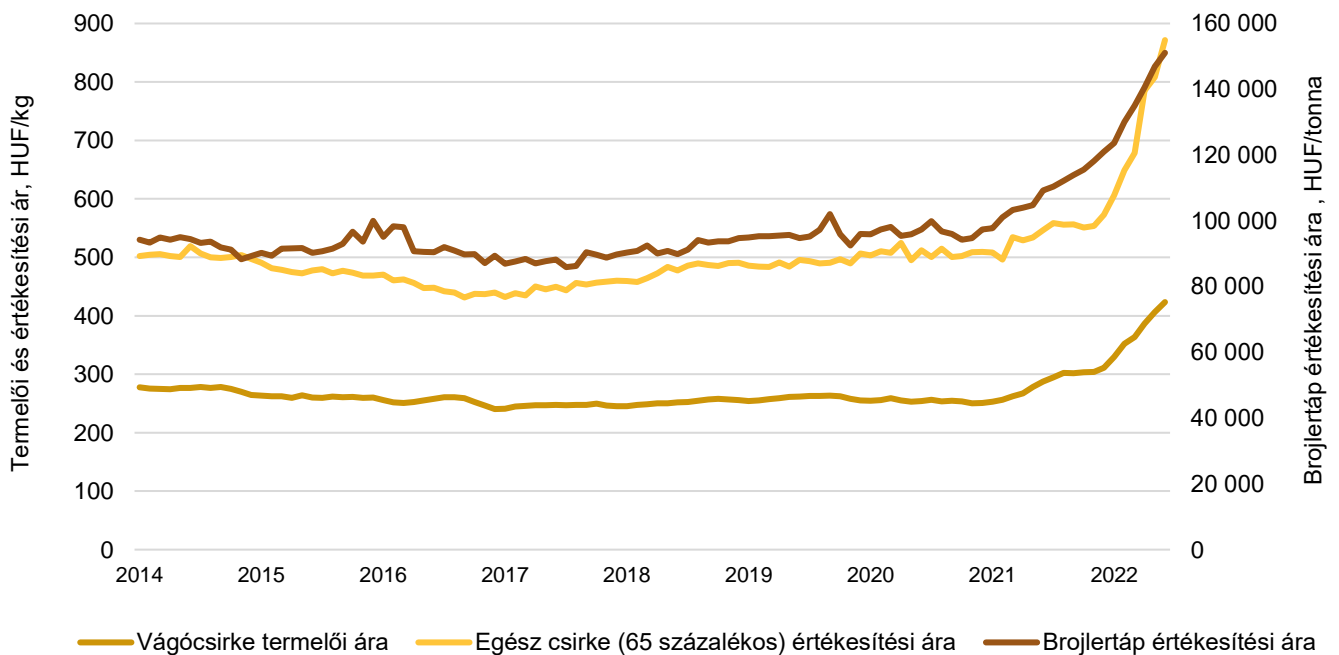
Forrás: AKI PÁIR

1. ábra: A vágócsirke heti termelői ára Magyarországon (2021–2022)



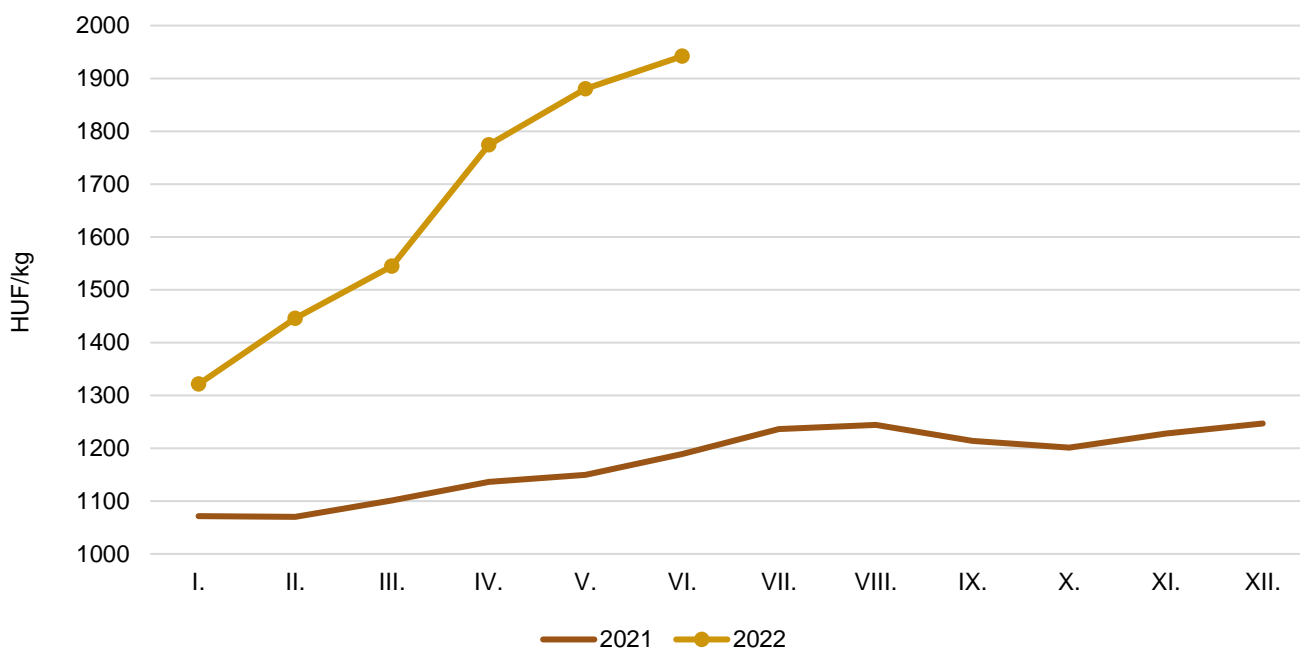
Forrás: AKI PÁIR

2. ábra: A vágócsirke-termékpálya árainak alakulása Magyarországon (2014–2022)



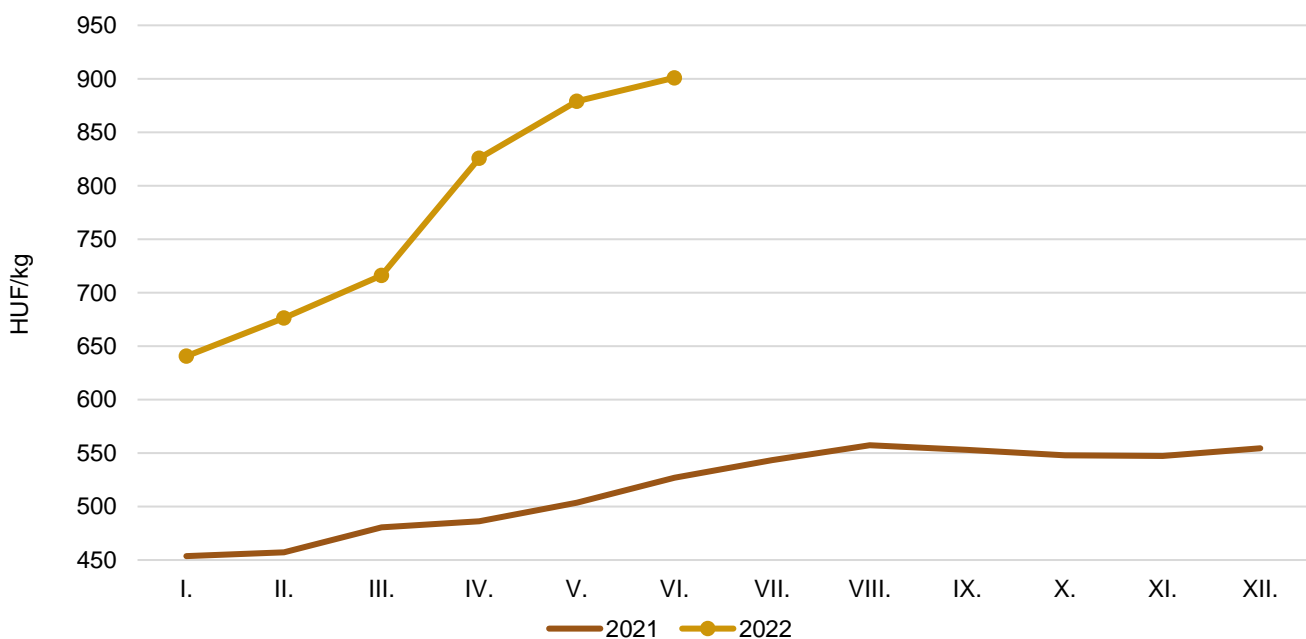
Forrás: AKI PÁIR

3. ábra: **A csirkemell havi feldolgozó értékesítési ára Magyarországon (2021–2022)**



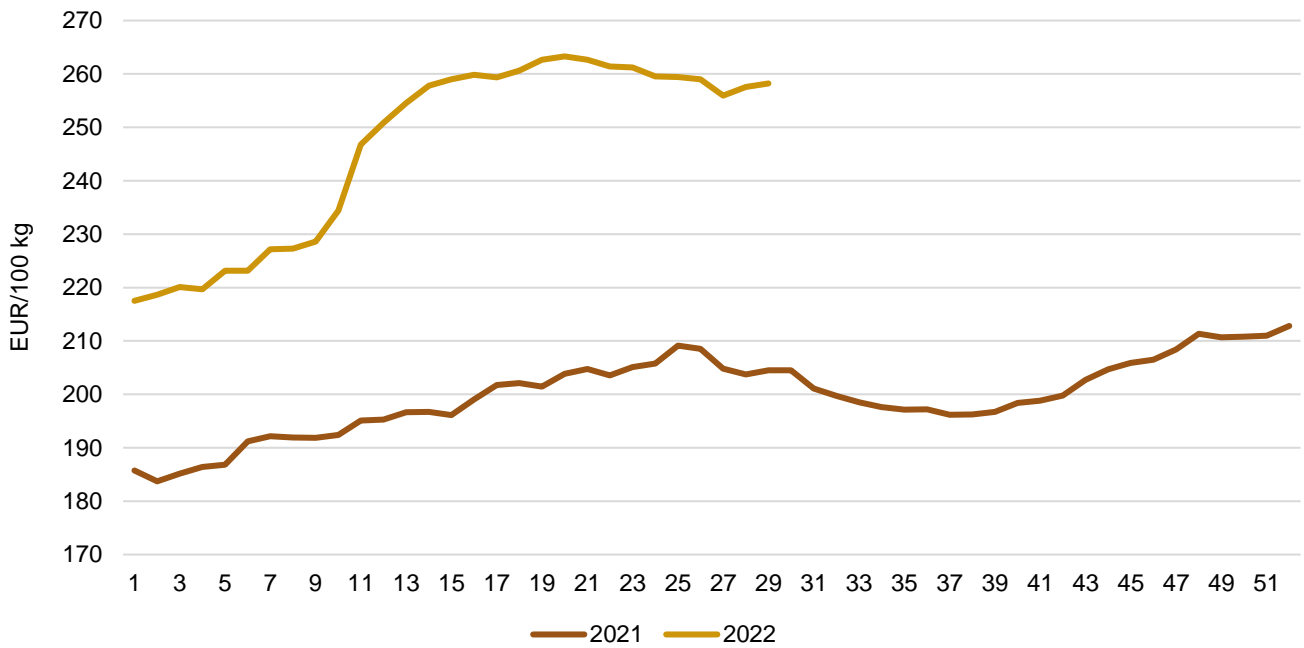
Forrás: AKI PÁIR

4. ábra: **A csirkecomb havi feldolgozó értékesítési ára Magyarországon (2021–2022)**



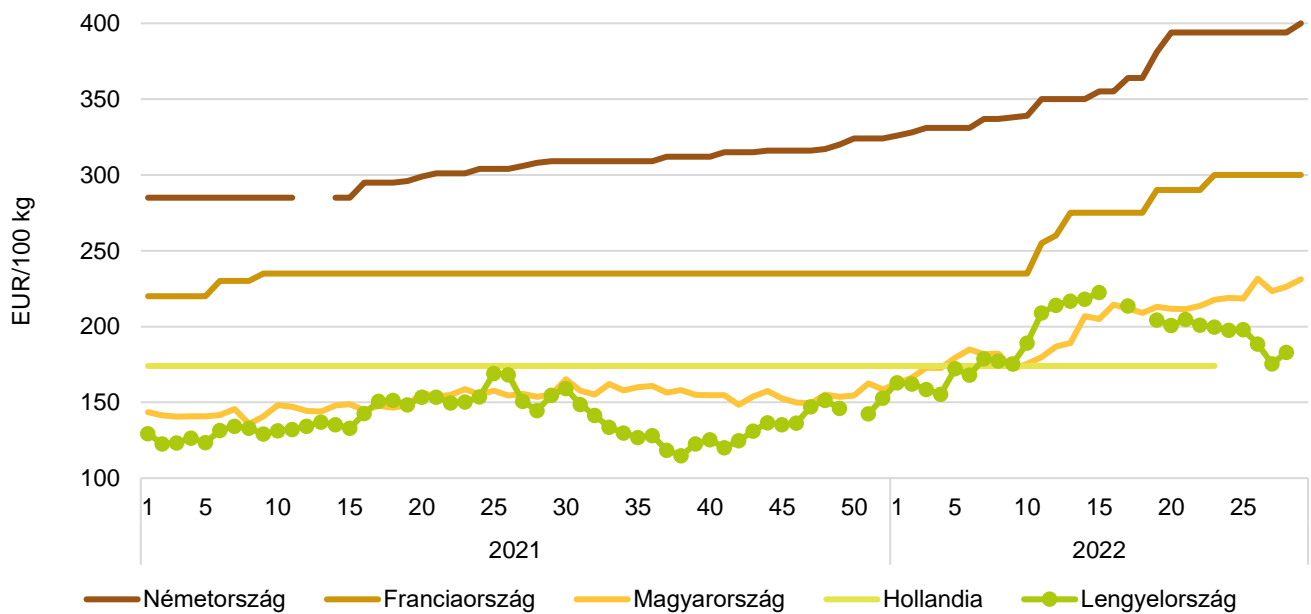
Forrás: AKI PÁIR

5. ábra: Az egész csirke (65 százalékos) heti értékesítési ára az Európai Unióban (2021–2022)



Forrás: Európai Bizottság

6. ábra: Az egész csirke (65 százalékos) heti értékesítési ára néhány uniós tagországban (2021–2022)



Forrás: Európai Bizottság, AKI PÁIR

8. táblázat: **A ketreces tartásból származó tojás csomagolóhelyi értékesítési ára Magyarországon**

Megnevezés		Mértékegység	2021. 29. hét	2022. 28. hét	2022. 29. hét	2022. 29. hét/ 2021. 29. hét (százalék)	2022. 29. hét/ 2022. 28. hét (százalék)
Dobozos (10 darabos)	M	darab	2 560 326	2 395 903	2 155 890	84,2	90,0
		HUF/darab	26,30	41,63	41,23	156,8	99,0
	L	darab	738 180	551 240	500 580	67,8	90,8
		HUF/darab	31,27	48,89	48,34	154,6	98,9
	M+L	darab	3 298 506	2 947 143	2 656 470	80,5	90,1
		HUF/darab	27,41	42,99	42,57	155,3	99,0
Tálcás (30 darabos)	M	darab	1 842 243	3 506 858	3 391 546	184,1	96,7
		HUF/darab	22,81	36,13	36,41	159,6	100,8
	L	darab	2 066 566	2 289 077	2 007 464	97,1	87,7
		HUF/darab	25,53	40,18	41,22	161,5	102,6
	M+L	darab	3 908 809	5 795 935	5 399 010	138,1	93,2
		HUF/darab	24,24	37,73	38,20	157,6	101,2
Összesen	M	darab	4 402 569	5 902 761	5 547 436	126,0	94,0
		HUF/darab	24,84	38,36	38,28	154,1	99,8
	L	darab	2 804 746	2 840 317	2 508 044	89,4	88,3
		HUF/darab	27,04	41,87	42,64	157,7	101,8
	M+L	darab	7 207 315	8 743 078	8 055 480	111,8	92,1
		HUF/darab	25,69	39,50	39,64	154,3	100,3

Forrás: AKI PÁIR

9. táblázat: **A mélyalmos tartásból származó tojás csomagolóhelyi értékesítési ára Magyarországon**

Megnevezés		Mértékegység	2021. 29. hét	2022. 28. hét	2022. 29. hét	2022. 29. hét/ 2021. 29. hét (százalék)	2022. 29. hét/ 2022. 28. hét (százalék)
Dobozos (10 darabos)	M	darab	...	803 180	973 490	...	121,2
		HUF/darab	...	41,76	43,13	...	103,3
	L	darab	299 270	712 960	302 730	101,2	42,5
		HUF/darab	32,44	54,11	53,82	165,9	99,5
	M+L	darab	918 090	1 516 140	1 276 220	139,0	84,2
		HUF/darab	26,83	47,56	45,67	170,2	96,0
Tálcás (30 darabos)	M	darab	35 700	91 800	58 080	162,7	63,3
		HUF/darab	31,87	48,07	48,51	152,2	100,9
	L	darab	...	18 310
		HUF/darab	...	52,59
	M+L	darab	37 298	110 110	68 650	184,1	62,4
		HUF/darab	32,05	48,82	49,31	153,9	101,0
Összesen	M	darab	654 520	894 980	1 031 570	157,6	115,3
		HUF/darab	24,54	42,40	43,44	177,0	102,4
	L	darab	300 868	731 270	313 300	104,1	42,8
		HUF/darab	32,46	54,07	53,82	165,8	99,5
	M+L	darab	955 388	1 626 250	1 344 870	140,8	82,7
		HUF/darab	27,04	47,65	45,85	169,6	96,2

... = Adatvédelmi korlátok miatt nem közölhető adat

Forrás: AKI PÁIR

10. táblázat: **Az L méretosztályú étkezési tojás csomagolóhelyi értékesítési ára néhány európai uniós tagországban**

Mértékegység	Szlovákia		Magyarország		Lengyelország		Olaszország	
	ár	hét	ár	hét	ár	hét	ár	hét
HUF/100 darab	3776	26.	4264	29.	4385	29.	5609	30.

Megjegyzés: Átszámítva az MNB hivatalos középárfolyamán.

Forrás: PPA...ATIS, AKI PÁIR, MRIRW ZSRIR, ISMEA

11. táblázat: **Az étkezési tojás (M+L) csomagolóhelyi értékesítési ára az Európai Unióban**

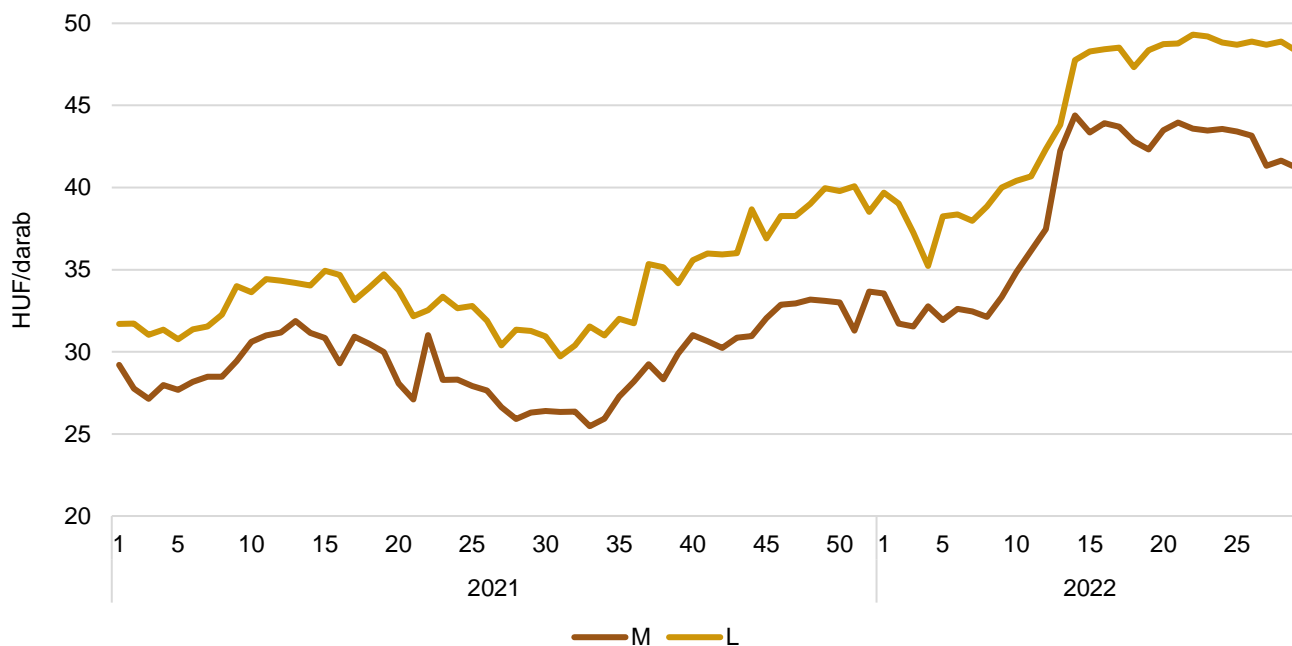
HUF/100 kg

	2021. 29. hét	2022. 28. hét	2022. 29. hét	2022. 29. hét/ 2021. 29. hét (százalék)	2022. 29. hét/ 2022. 28. hét (százalék)
Magyarország	41 516	64 500	64 863	156,2	100,6
Belgium	33 093	73 086	–	–	–
Bulgária	34 316	61 811	65 981	192,3	106,8
Csehország	37 292	57 836	57 619	154,5	99,6
Dánia	60 403	–	–	–	–
Németország	35 080	68 738	66 583	189,8	96,9
Észtország	47 879	86 789	85 632	178,9	98,7
Görögország	–	103 256	–	–	–
Spanyolország	29 649	58 715	–	–	–
Franciaország	41 981	79 895	78 058	185,9	97,7
Horvátország	49 081	82 889	81 479	166,0	98,3
Írország	51 704	71 755	70 048	135,5	97,6
Olaszország	60 334	93 094	–	–	–
Ciprus	57 573	69 725	68 066	118,2	97,6
Lettország	40 195	71 051	65 588	163,2	92,3
Litvánia	35 662	57 012	55 832	156,6	97,9
Luxemburg	–	–	–	–	–
Málta	61 495	–	–	–	–
Hollandia	42 053	73 287	70 744	168,2	96,5
Ausztria	67 918	111 793	107 463	158,2	96,1
Lengyelország	46 402	69 190	–	–	–
Portugália	42 632	76 001	74 193	174,0	97,6
Románia	34 623	55 880	56 887	164,3	101,8
Szlovénia	54 198	64 058	62 874	116,0	98,2
Szlovákia	39 792	56 115	54 744	137,6	97,6
Finnország	53 655	84 771	82 966	154,6	97,9
Svédország	69 467	86 539	–	–	–
EU	43 009	73 827	72 164	167,8	97,8

Megjegyzés: Átszámítva az MNB hivatalos középárfolyamán. 1 euró = 2021. 29. hét: 359,43 forint, 2022. 28. hét: 409,42 forint, 2022. 29. hét: 399,68 forint.

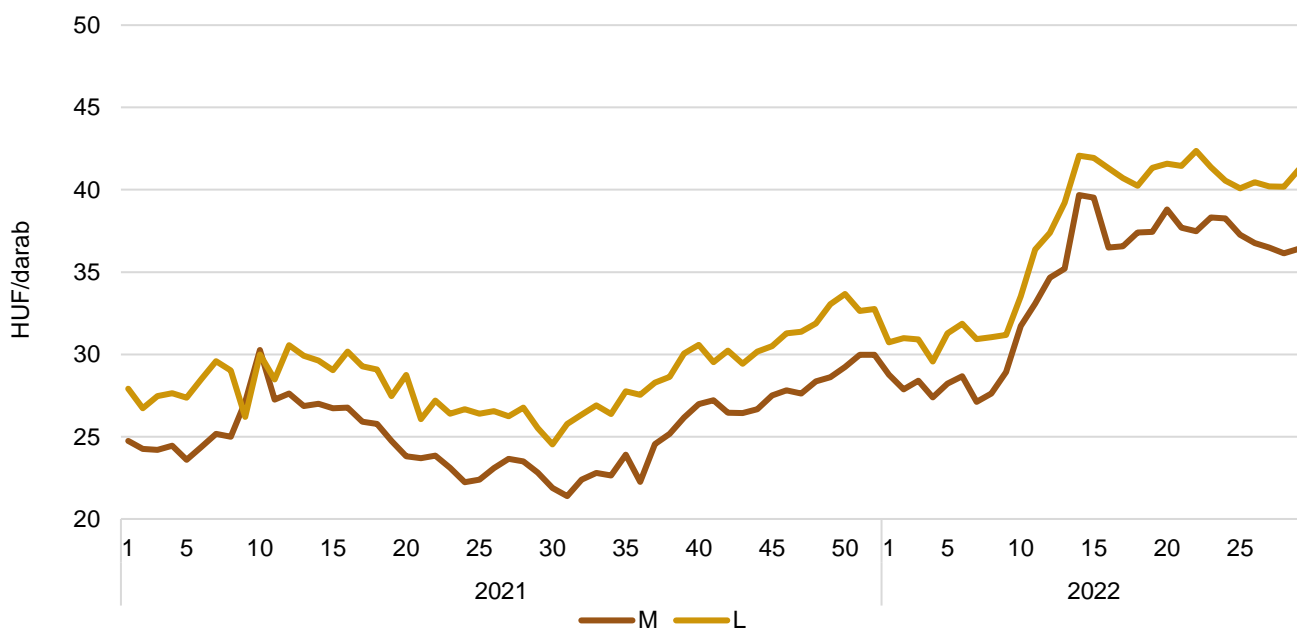
Forrás: Európai Bizottság, AKI PÁIR

7. ábra: **A ketreces tartásból származó dobozos tojás heti csomagolóhelyi értékesítési ára Magyarországon (2021–2022)**



Forrás: AKI PÁIR

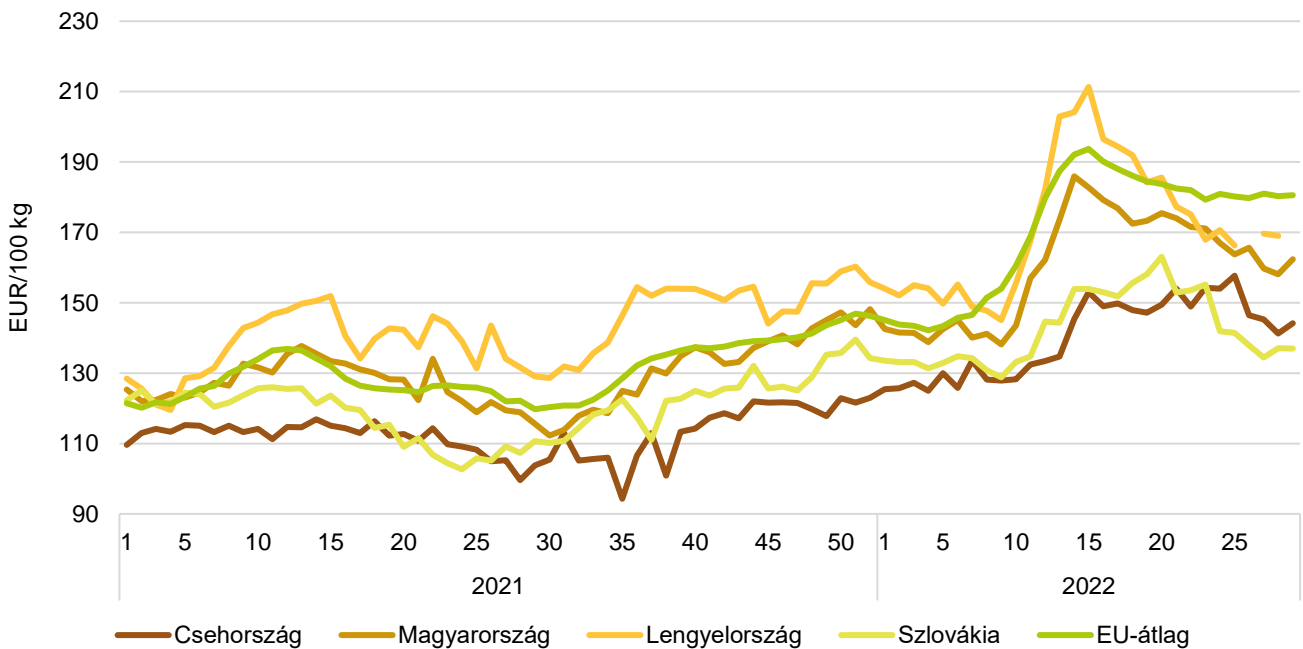
8. ábra: **A ketreces tartásból származó tálcás tojás heti csomagolóhelyi értékesítési ára Magyarországon (2021–2022)**



Forrás: AKI PÁIR

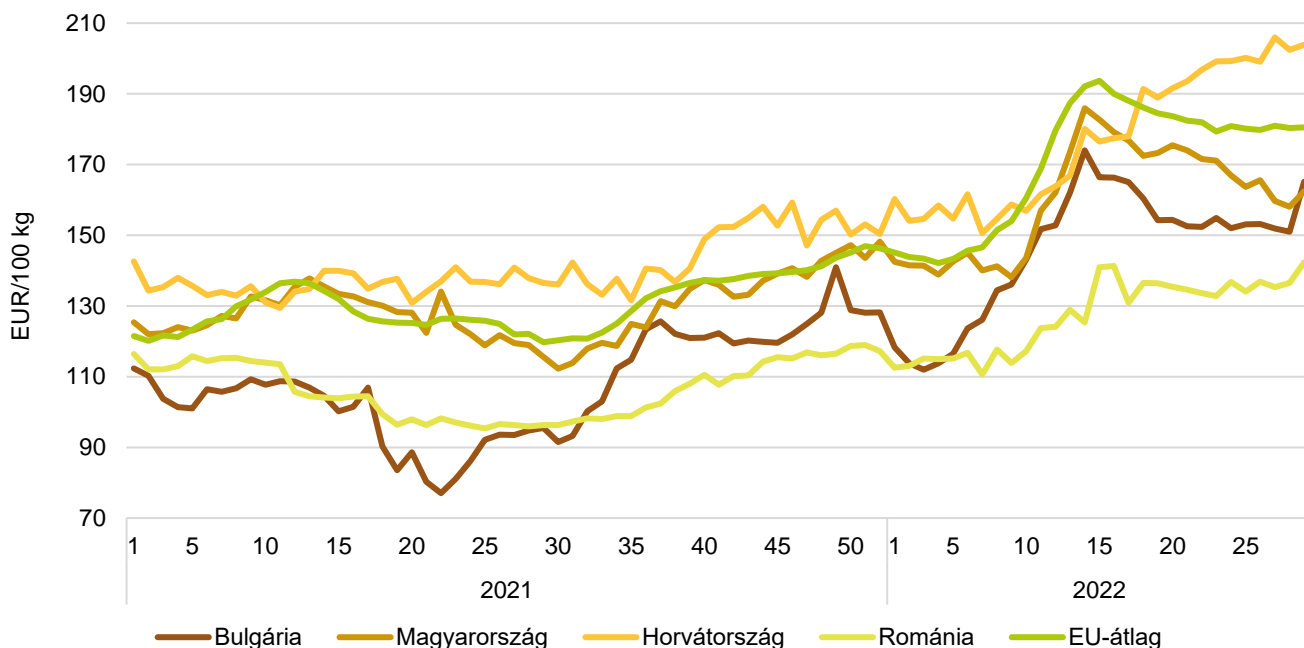
9. ábra: **Az étkezési tojás (M+L) heti csomagolóhelyi értékesítési ára az Európai Unióban (2021–2022)**

Forrás: Európai Bizottság

10. ábra: **Az étkezési tojás (M+L) heti csomagolóhelyi értékesítési ára néhány uniós tagországban I. (2021–2022)**

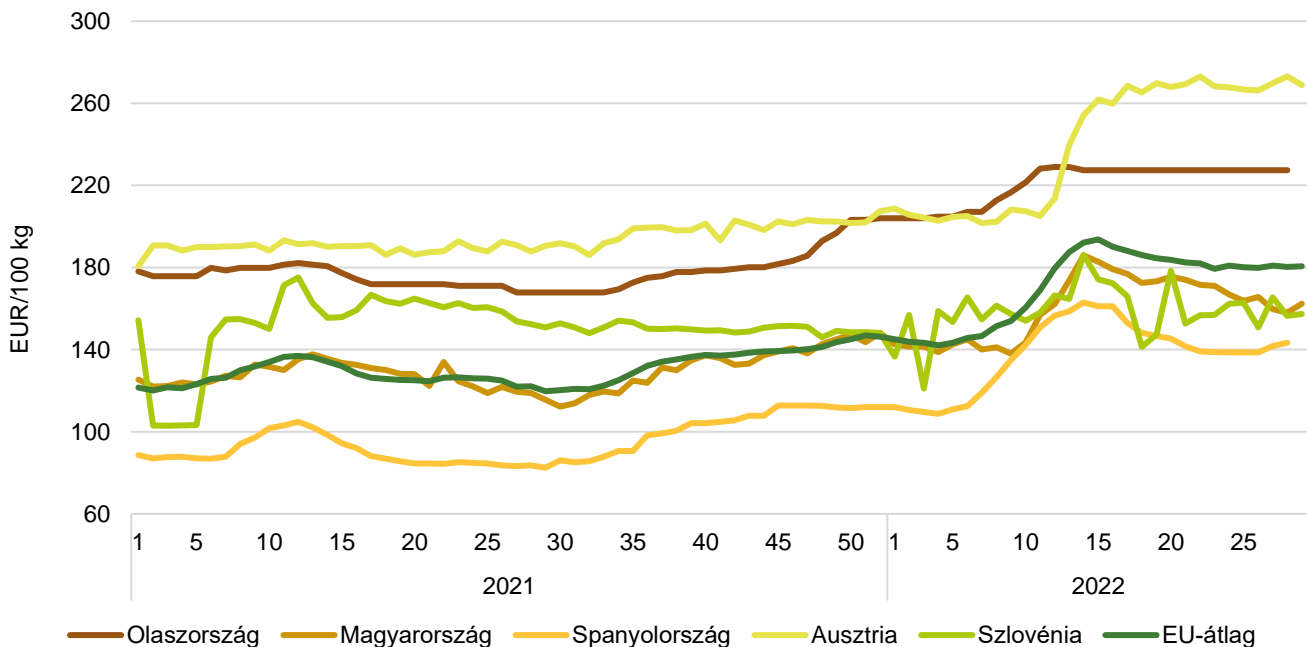
Forrás: Európai Bizottság, AKI PÁIR

11. ábra: **Az étkezési tojás (M+L) heti csomagolóhelyi értékesítési ára néhány uniós tagországban II. (2021–2022)**



Forrás: Európai Bizottság, AKI PÁIR

12. ábra: **Az étkezési tojás (M+L) heti csomagolóhelyi értékesítési ára néhány uniós tagországban III. (2021–2022)**

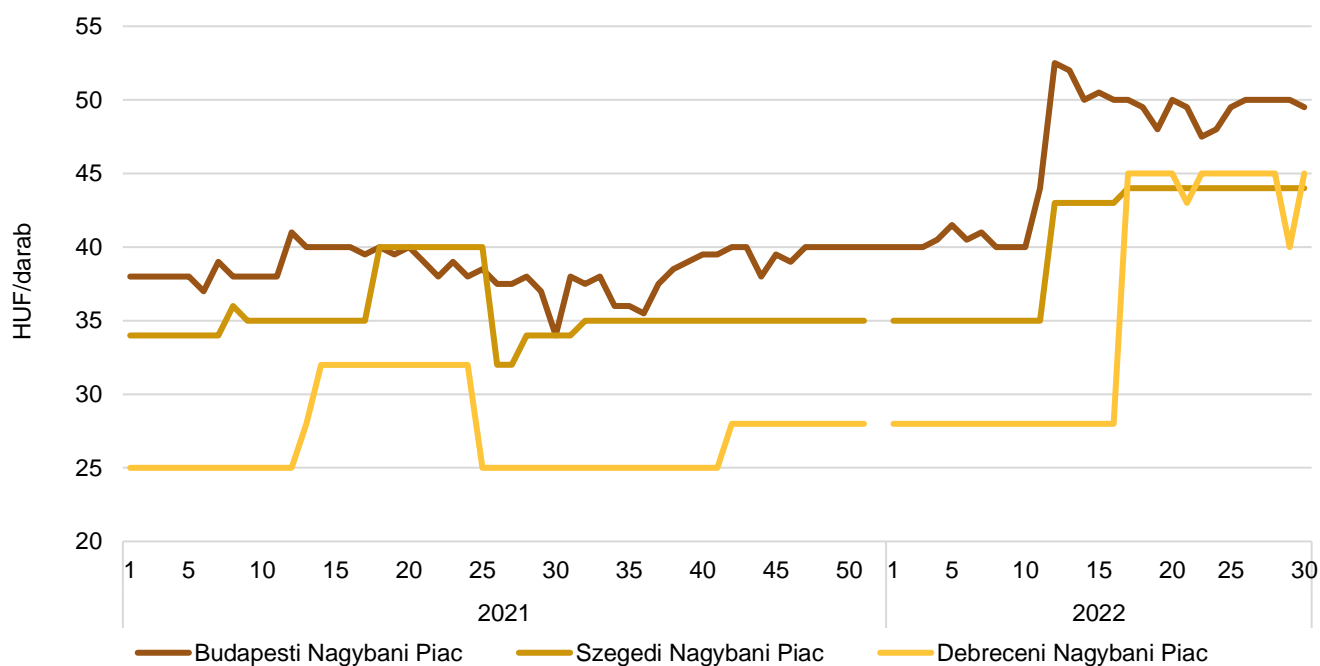


Forrás: Európai Bizottság, AKI PÁIR

12. táblázat: **A tojás bruttó leggyakoribb ára a nagybani és fogyasztói piacokon**

	HUF/darab				
	2021. 30. hét	2022. 29. hét	2022. 30. hét	2022. 30. hét/ 2021. 30. hét (százalék)	2022. 30. hét/ 2022. 29. hét (százalék)
Budapesti Nagybani Piac	34	50	49,50	145,6	99,0
Szegedi Nagybani Piac	34	44	44	129,4	100,0
Debreceni Nagybani Piac	25	40	45	180,0	112,5
Budapesti Fehérvári úti Fogyasztói Piac	45	55	55	122,2	100,0
Budapesti Vámház körúti Fogyasztói Piac	35	52	52	148,6	100,0
Szegedi Fogyasztói Piac	50	55	55	110,0	100,0
Debreceni Fogyasztói Piac	45	45	60	133,3	133,3

Forrás: AKI PÁIR

13. ábra: **A tojás bruttó leggyakoribb ára a nagybani piacokon (2021–2022)**

Forrás: AKI PÁIR

Nemzetközi előrevetítések

13. táblázat: **A világ csirkehústermelése (2018–2022)**

ezer tonna

	2018	2019	2020	2021	2022 ^{a)}	2021/2020 (százalék)	2022/2021 (százalék)
USA	19 361	19 941	20 255	20 378	20 712	100,6	101,6
Brazília	13 355	13 690	13 880	14 500	14 750	101,4	101,7
Kína	11 700	13 800	14 600	14 700	14 300	105,8	97,3
Európai Unió	10 618	10 836	11 020	10 850	10 910	101,7	100,6
Mexikó	3 485	3 600	3 725	3 815	3 900	103,5	102,2
Thaiföld	3 170	3 300	3 250	3 280	3 340	98,5	101,8
Egyéb	31 144	32 040	32 333	32 378	32 909	100,9	101,6
Összesen	92 833	97 207	99 063	99 901	100 821	101,9	100,9

^{a)} Előrevetítés.
Forrás: USDA

14. táblázat: **A világ csirkehúsfogyasztása (2018–2022)**

ezer tonna

	2018	2019	2020	2021	2022 ^{a)}	2021/2020 (százalék)	2022/2021 (százalék)
USA	16 185	16 702	16 994	17 118	17 361	100,7	101,4
Kína	11 595	13 952	15 211	15 030	14 640	98,8	97,4
Európai Unió	9 347	9 448	9 650	9 685	9 755	100,4	100,7
Brazília	9 588	9 756	10 010	10 280	10 430	102,7	101,5
Mexikó	4 301	4 469	4 560	4 737	4 832	103,9	102,0
Japán	2 761	2 789	2 757	2 821	2 832	102,3	100,4
Thaiföld	2 255	2 389	2 299	2 320	2 400	100,9	103,4
Fülöp-szigetek	1 701	1 816	1 640	1 750	1 760	106,7	100,6
Egyéb	37 208	37 967	38 017	38 146	38 714	100,3	101,5
Összesen	90 479	94 683	96 741	97 316	98 132	100,6	100,8

^{a)} Előrevetítés.
Forrás: USDA

15. táblázat: **A világ csirkehúsimportja (2018–2022)**

ezer tonna

	2018	2019	2020	2021	2022 ^{a)}	2021/2020 (százalék)	2022/2021 (százalék)
Japán	1 074	1 076	1 005	1 050	1 060	104,5	101,0
Mexikó	820	875	842	930	940	110,5	101,1
Európai Unió	733	760	663	615	635	92,8	103,3
Szaúd-Arábia	629	601	618	600	625	97,1	104,2
Irak	529	494	468	375	375	80,1	100,0
Dél-afrikai Köztársaság	521	485	434	380	370	87,6	97,4
Kína	342	580	999	785	800	78,6	101,9
Fülöp-szigetek	321	366	335	420	400	125,4	95,2
USA	64	61	66	72	67	109,1	93,1
Egyéb	4 729	4 880	4 990	5 052	5 127	101,2	101,5
Összesen	10 074	10 522	10 711	10 494	10 731	98,0	102,3

^{a)} Előrevetítés.
Forrás: USDA

16. táblázat: **A világ csirkehúsexportja (2018–2022)**

ezer tonna

	2018	2019	2020	2021	2022 ^{a)}	2021/2020 (százalék)	2022/2021 (százalék)
Brazília	3 770	3 939	3 875	4 225	4 325	109,0	102,4
USA	3 244	3 259	3 376	3 367	3 403	99,7	101,1
Európai Unió	2 004	2 148	2 033	1 780	1 790	87,6	100,6
Thaiföld	925	961	941	930	960	98,8	103,2
Kína	447	428	388	455	460	117,3	101,1
Kanada	124	124	128	133	133	103,9	100,0
Dél-afrikai Köztársaság	51	51	53	45	46	84,9	102,2
Egyéb	1 883	2 119	2 270	2 154	2 312	94,9	107,3
Összesen	12 448	13 029	13 064	13 089	13 429	100,2	102,6

^{a)} Előrevetítés.
Forrás: USDA

17. táblázat: **Az Európai Unió baromfihúsiparának kilátásai rövid távon (2017–2022)**

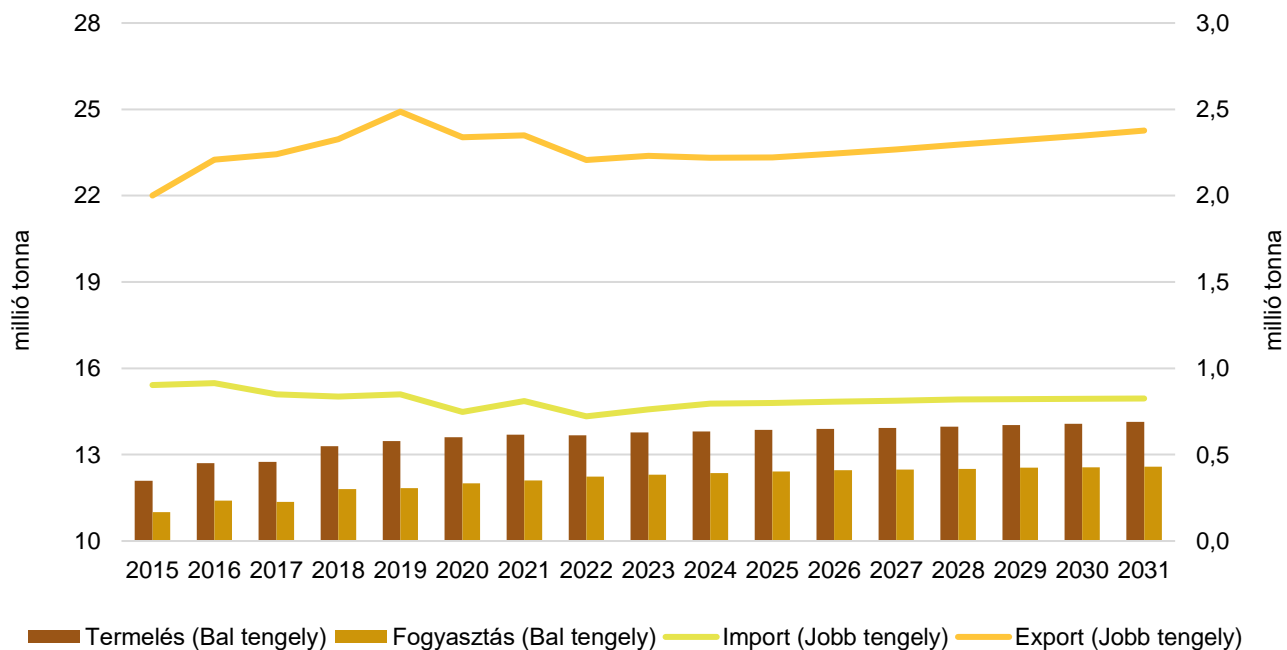
ezer tonna

	2017	2018	2019	2020	2021 ^{a)}	2022 ^{b)}	2021/2020 (százalék)	2022/2021 (százalék)
Nettó termelés	12 745	13 291	13 542	13 669	13 298	13 361	97,3	100,5
Import	849	836	849	710	710	721	100,0	101,5
Export	2 241	2 326	2 499	2 345	2 134	2 189	91,0	102,6
Összes fogyasztás	11 354	11 800	11 891	12 034	11 874	11 894	98,7	100,2
Egy főre vetített fogyasztás (kg)	22,4	23,3	23,4	23,7	23,3	23,4	98,3	100,4
Önellátottság (százalék)	112	113	114	114	112	112	98,2	100,0

a) Becslés.

b) Előrevetítés.

Forrás: Európai Bizottság

14. ábra: **Az Európai Unió baromfihúsiparának kilátásai középtávon (2015–2031)**

Forrás: Európai Bizottság

