

STATISZTIKAI JELENTÉSEK

MEZŐGAZDASÁGI INPUTOK HAVI FORGALMA

2022. IV–VI. hónap

**MEZŐGAZDASÁGI INPUTOK HAVI
FORGALMA**

IX. évfolyam • 3. szám • 2022
2022. augusztus 1.

Megjelenik negyedévente

Felelős szerkesztő
Demeter Edit

Szerző
Medináné Lázár Virgília
lazar.virgilia@aki.gov.hu

Kiadó



1093 Budapest, Zsil utca 3–5.
Telefon: +36 1 217 1011
Fax: +36 1 217 8111
www.aki.gov.hu
aki@aki.gov.hu

A kiadvány az Agrárközgazdasági Intézet
által üzemeltetett Agrárstatisztikai Információs
Rendszer adatai alapján készül.



Friss adatokért kérjük látogasson el az
[ASIR lekérdezhető adatok](#) felületre.

ISSN 1418 2130

A kiadványokkal kapcsolatban részletes
felvilágosítást ad:
Publikációs Csoport – publikacio@aki.gov.hu
Telefon: +36 70 501 1156

Tartalomjegyzék

Összefoglaló _____	3
Summary _____	3
Mezőgazdasági inputok forgalma _____	4
Információ az adatgyűjtésről _____	4
Mezőgazdasági inputok 2022. április havi forgalma _____	5
Mezőgazdasági inputok 2022. május havi forgalma _____	7
Mezőgazdasági inputok 2022. június havi forgalma _____	9
Mezőgazdasági inputok 2022. IV–VI. havi forgalma _____	11
Mezőgazdasági gépek 2022. I. negyedévi forgalma _____	15
Ábrák _____	17



Összefoglaló

A műtrágya-értékesítés 2022 IV–VI. hónapjaiban az egy évvel korábbi azonos időszakban forgalmazott volumenhez képest 44 százalékkal csökkent. A legnagyobb visszaesés az ammónium-nitrát és a kálium-klorid esetében történt. A legnagyobb kereslet volumenben a mészammon-salétrom (MAS) és a Nitrosol, DAM iránt volt a tárgyidőszakban, de ennél a két műtrágyánál is 33, illetve 54 százalékos visszaesés volt tapasztalható. A második negyedéves értékesítés 89 százalékát ez a két termék adta. Az értékesítési árak a megfigyelt időszakban 2,2-3,8-szeresére emelkedtek 2021 második negyedévéhez mérten.

A növényvédő szerek esetében a 2022. IV–VI. havi adatok alapján megállapítható, hogy a megfigyelt termékekből 20 százalékkal kevesebbet vásároltak a gazdák, mint egy évvel korábban ugyanebben az időszakban. Force 1,5 G-ből, Laudisból és Gardoprim Plus Goldból adták el a legtöbbet 2022 második negyedévében, ennek a három terméknek az eladása tette ki az összes értékesítés 52 százalékát. A vizsgált termékek értékesítési átlagára nőtt a tárgyidőszakban az előző év második negyedévéhez képest, az Agrokén kivételével. A Fozát 480 ára 3,2-szeresére, míg a Roundup Megáé 2,6-szeresére emelkedett. A legkisebb árnövekedés a Caramba Turbo esetében történt.

Az egyéni gazdaságok és a társas vállalkozások 62,2 milliárd forint értékben vásároltak új mezőgazdasági gépeket és eszközöket 2022. I. negyedévben. Ez a forgalom 50 százalékkal haladta meg az egy évvel korábbi eladásokat annak ellenére is, hogy néhány területen visszaesett a kereslet. A gazdálkodók 20,3 milliárd forintot fordítottak alkatrészekre, ami 38 százalékos növekedés a bázisidőszakhoz képest.

Summary

Fertiliser sales in months IV-VI of 2022 were down 44 per cent compared to the same period a year earlier. The biggest decreases were for ammonium nitrate and potassium chloride. The biggest demand in volume terms was for calcium ammonium nitrate (CAN) and Nitrosol, DAM in the period under review, but these two fertilisers also saw a 33 and 54 per cent drop respectively. These two products accounted for 89 per cent of second quarter sales. Sales prices increased by a factor of 2.2 to 3.8 over the period observed compared to the second quarter of 2021.

In the case of pesticides, the data for months IV-VI 2022 show that farmers purchased 20 per cent less of the products monitored than in the same period a year earlier. Force 1.5 G, Laudis and Gardoprim Plus Gold were the top-selling products in the second quarter of 2022, accounting for 52 per cent of total sales. The average selling price of the products under review increased in the period under review compared to the second quarter of the previous year, with the exception of Agrosulphur. The price of Fozate 480 has increased 3.2 times, while Roundup Mega has increased 2.6 times. The smallest price increase was for Caramba Turbo.

Individual farms and social enterprises purchased new agricultural machinery and equipment worth HUF 62.2 billion in the first quarter of 2022. This was 50 per cent more than a year earlier, despite a drop in demand in some areas. Farmers spent HUF 20.3 billion on spare parts, a 38 per cent increase compared to the base period.

Mezőgazdasági inputok forgalma

Információ az adatgyűjtésről

Az adatfelvétel a 2016. évi CLV. statisztikai törvény felhatalmazása alapján kiadott kormányrendelet előírásai szerint kötelező, figyelemmel az 1185/2009/EK rendeletre. Az adatok összesítése után a kiadvány havonta jelent meg, 2021-től csak negyedévente publikáljuk. A mezőgazdasági inputok havi forgalmát a https://asir.aki.gov.hu/web_public/general/home.do honlapon keresztül havi rendszerességgel követhetik nyomon táblázatos formában. Rövid összefoglalóinkat megtalálhatják minden hónapban a Nemzeti Agrárgazdasági Kamara (NAK) és az Agrárközgazdasági Intézet (AKI) közös kiadványában, a Piaci és Árinformációkban is.

A statisztikai jelentés célja, hogy a hazai mezőgazdasági inputok havi forgalmáról (értékbeni) átfogó képet nyújtson a szakmai érdeklődők számára. Az AKI az Országos Statisztikai Adatfelvételi Program (OSAP) keretén belül gyűjti az információkat. A termelőeszközök (inputok) áruforgalmi jelentése című adatgyűjtés több mint 25 éve kezdődött. Eleinte a tárgyidőszakban forgalmazott mezőgazdasági gép, alkatrész, műszaki áru, műtrágya, növényvédő szer (áfa nélküli folyó eladási ár szerinti) értékét figyeltük meg, valamint a zárókészletek alakulását értékben. Az adatszolgáltatói teher csökkentése érdekében 2008-tól az adatgyűjtés gyakorisága haviról negyedévesre változott, majd 2014 januárjától a megfigyelési kör szűkítésével visszatértünk a havi rendszerességre (műtrágya, növényvédő szer, mezőgazdasági gépek). 2017-től a gépértékesítésre vonatkozó adatokat a negyedéves jelentésből publikáljuk.

Adatszolgáltatásra 25 mezőgazdasági inputforgalmazással foglalkozó vállalkozást jelöltünk ki a 2022. évre vonatkozóan, átlagosan 88 százalékuk küldte be a tárgyidőszakra vonatkozó forgalmi adatait. Az adatgyűjtés elektronikus úton, az Agrárstatisztikai Információs Rendszeren (ASIR) keresztül történik. Ezen belül készülnek a kérdőívek, folyik az adatok gyűjtése és ellenőrzése. Az adatokat a lekérdezések segítségével összesítjük és dolgozzuk fel.

Az adatfelvétel során beérkezett adatok csak a mezőgazdasági végfelhasználóknak értékesített inputok volumenét és forgalmi értékét tartalmazzák. A megfigyelt termékek (műtrágya, növényvédő szer) körét úgy alakítottuk ki, hogy a leggyakrabban felhasznált kemikáliák kerüljenek be a felmérésbe. Az adatszolgáltatásra kijelölt vállalkozások a műtrágya- és növényvédőszer-piac értékesítési volumenének közel 80 százalékát fedik le. 2021-től a műtrágyafélékhez két terméket vettünk fel, míg a növényvédő szerekhez 14 különböző hatásmechanizmusú vegyszert. A bővítés célja, hogy minél több olyan termék értékesítési átlagára kerüljön publikálásra, amely a Nemzeti Élelmiszerlánc-biztonsági Hivatal (Nébih) által engedélyezett (növényvédő szerek esetében) kategóriában található, illetve amelyekkel éves szinten nagy forgalmat bonyolítanak.

Mezőgazdasági inputok 2022. április havi forgalma

2022 áprilisában a műtrágya értékesített mennyisége a felére esett vissza az egy hónappal korábbihoz képest, a tavaly március–április összehasonlításban ez a csökkenés még csak 15 százalékos volt. 2021 áprilisához mérten is a felére csökkent a tárgyhavi értékesítési volumen. Már 2022 februárjában érezhető volt a műtrágya értékesítésének mérséklődése 2021 azonos időszakához viszonyítva. A vizsgált hónapban mézszammon-salétromból és Nitrosol, DAM-ból vásároltak a legtöbbet a gazdák, a havi értékesítés 89 százalékát ez a két termék adta. A vizsgált termékek közül az NPK 15:15:15 értékesített volumene nem változott a tárgyhónapban az egy évvel korábbi azonos időszakhoz viszonyítva, azonban a kálium-klorid közel a negyedére, a Nitrosol, DAM a harmadára csökkent, a többi termék 30-60 százalékos visszaesést könyvelhetett el. A tárgyhavi értékesítési árak tovább emelkedtek (+5,7–14,4 százalékkal) 2022 márciusához mérten, a szuperfoszfát kivételével. Az értékesítési árak folyamatos emelkedése miatt a termelőknek más alternatívákat kell keresniük a tápanyag-utánpótlás és termésbiztonság érdekében, mint például szerves trágya, talajkondicionálók, lombtrágya stb. felhasználása. A legnagyobb áremelkedés a kálium-klorid esetében történt. A megfigyelt termékek értékesítési árai az elmúlt év áprilisához viszonyítva nagyjából 2,2–3,7-szer lettek magasabbak. A legnagyobb mértékben a Nitrosol, DAM és az ammónium-nitrát ára emelkedett.

1. táblázat: **Egyes műtrágyák értékesítési átlagárának (áfa nélkül) alakulása 2022 áprilisában**

Megnevezés	2022. III. (HUF/tonna)	2022. IV. (HUF/tonna)	2022. IV./ 2022. III. (százalék)	2022. IV./ 2021. IV. (százalék)
Ammónium-nitrát (N34)	275 522	310 741	112,8	364,8
Mézszammon-salétrom (MAS)	221 182	235 700	106,6	362,1
Szuperfoszfát (P18-20,5)	173 885	170 503	98,1	220,5
Kálium-klorid (K60)	213 829	244 686	114,4	239,4
MAP (NP 11:52)	292 166	322 123	110,3	223,3
NPK 15:15:15	253 769	272 876	107,5	239,7
Nitrosol, DAM	212 408	234 386	110,3	370,9
Karbamid	315 268	333 186	105,7	293,6

Forrás: AKI ASIR

2022 áprilisában a növényvédő szerek iránti kereslet volumenben a felére esett vissza az egy hónappal korábbihoz mérten a megfigyelt szerek esetében. A tárgyhavi értékesítés 40 százalékát a Force 1,5 G adta, az előző év ugyanazon időszakához mérten pedig 42 százalékkal kevesebbet vásároltak belőle a gazdák. A tárgyhavi és az előző év áprilisi eladások (–22 százalék) alapján a termelők a növényvédő szerek esetében is visszafogták a vásárlásaikat. A gombaölők forgalma 26, a rovarölőké 62, míg a gyomirtóké 31 százalékkal maradt el az előző haviétól. Az őszi kalászosok védelmére használt Falcon Proból fogyott a legtöbb a fungicidek közül, az inszekticideknél a Force 1,5 G-ből, míg a gyomirtóknál a Gardoprim Plus Goldból. A tárgyhavi forgalom 33 százalékát ez a szer adta a herbicid kategóriában. A tárgyhavi értékesítés volumenben a következőképpen alakult a múlt év áprilisához képest hatásmechanizmus szerint: a gombaölőké mintegy 10 százalékkal nőtt, a rovarölők és gyomirtók forgalma pedig közel 40, illetve 20 százalékkal esett vissza. A legkeresettebb peszticidek tavaly áprilisban is ugyanazok voltak, mint a vizsgált hónapban. A tárgyhavi értékesítési árak egy-két termék kivételével emelkedtek a korábbi hónaphoz mérten, általában 0,5–21,1 százalékkal. A Karate Zeon 5 CS és a Thiovit Jet ára ezzel szemben csökkent. A legnagyobb áremelkedést a Gardoprim Plus Gold könyvelhette el. A 2021. áprilisi árakhoz képest az átlagárak a tárgyhónapban egyértelműen emelkedtek (+7,8–251,7 százalékkal), a legnagyobb mértékben a Roundup Megé.

2. táblázat: **Egyes növényvédő szerek értékesítési átlagárának (áfa nélkül) alakulása 2022 áprilisában**

Megnevezés	2022 III. (HUF)	2022. IV. (HUF)	2022. IV./ 2022. III. (százalék)	2022. IV./ 2021. IV. (százalék)
Gombaölő szerek				
Kumulus S, kg	605	608	100,5	115,4
Pictor SC, liter	29 633	30 760	103,8	113,1
Falcon Pro, liter	11 048	11 518	104,3	110,6
Thiovit Jet, kg	784	760	96,9	113,8
Eurokén 2000 80 WG, kg
Caramba Turbo, liter	10 298	10 840	105,3	108,6
Tebusha 25 EW, liter	5 699	5 707	100,1	127,0
Rovarölő szerek				
Ercole, kg	1 585	1 716	108,3	–
Judo, liter	5 937	6 125	103,2	–
Force 1,5 G, kg	2 160	2 243	103,8	109,1
Agrokén, liter	1 258
Karate Zeon 5 CS, liter	17 120	16 728	97,7	107,9
Mospilan 20 SG, kg	35 173	39 061	111,1	–
Gyomirtó szerek				
Fozát 480, liter	3 362	339,4
Gardoprim Plus Gold, liter	4 373	5 303	121,3	132,6
Laudis, liter	9 160	9 602	104,8	110,0
Lumax SE, liter	4 540	5 141	113,2	115,9
Pulsar 40, liter	13 742	14 956	108,8	107,8
Racer, liter	7 074	7 535	106,5	112,2
Listego, liter	14 807	15 876	107,2	–
Roundup Mega, liter	4 966	5 427	109,3	251,7
Figaro, liter	–	–	–	–
Successor T, liter	...	4 568	...	108,7
Wing-P, liter	4 106	4 667	113,7	113,8

... = Adatvédelmi korlátok miatt nem közölhető adat.

Forrás: AKI ASIR

Mezőgazdasági inputok 2022. május havi forgalma

2022 májusában műtrágyából 40 százalékkal kevesebbet forgalmaztak a kereskedők volumenben az egy hónappal korábbihoz képest, a tavaly április–május összehasonlításban még 6 százalékos volt a növekedés. 2021 májusához mérten azonban csak 5 százalékos csökkenés volt tapasztalható a tárgyhavi értékesítésben. A vizsgált hónapban mészammon-salétromból (MAS) és Nitrosol, DAM-ból vásároltak a legtöbbet a gazdák, a havi értékesítés 92 százalékát ez a két termék adta. A korábbi években az ammónium-nitrát és a mészammon-salétrom aránya 1:4–1:10 között változott, azonban 2022-ben ez az érték 1:19–1:53 között mozgott. A vizsgált termékek közül a MAS és MAP értékesített volumene nőtt, míg a többi terméké csökkent a tárgyhónapban ez egy évvel korábbi azonos időszakhoz viszonyítva. A tárgyhavi értékesítési árak tovább emelkedtek (+4,6–38,2 százalékkal) 2022 áprilisához mérten. Az értékesítési árak folyamatos emelkedése miatt a termelőknek továbbra is más alternatívákat kell keresniük a tápanyag-utánpótlás és termésbiztonság érdekében. A legnagyobb áremelkedés a kálium-klorid esetében történt. A megfigyelt termékek értékesítési árai az elmúlt év májusához viszonyítva 2,5–3,8-szer lettek magasabbak. A legnagyobb mértékben a Nitrosol, DAM és az ammónium-nitrát ára emelkedett.

3. táblázat: **Egyes műtrágyák értékesítési átlagárának (áfa nélkül) alakulása 2022 májusában**

Megnevezés	2022. IV. (HUF/tonna)	2022. V. (HUF/tonna)	2022. V./ 2022. IV. (százalék)	2022. V./ 2021. V. (százalék)
Ammónium-nitrát (N34)	310 741	325 158	104,6	342,0
Mészammon-salétrom (MAS)	235 700	255 697	108,5	344,2
Szuperfoszfát (P18-20,5)	170 503	220 369	129,2	275,5
Kálium-klorid (K60)	244 686	338 198	138,2	319,2
MAP (NP 11:52)	322 123	402 164	124,8	251,0
NPK 15:15:15	272 876	321 706	117,9	277,5
Nitrosol, DAM	234 386	257 739	110,0	380,3
Karbamid	333 186	365 682	109,8	333,4

Forrás: AKI ASIR

2022 májusában a növényvédő szerek iránti kereslet volumenben több mint a felére esett vissza az egy hónappal korábbihoz mérten a megfigyelt szerek esetében. A gombaölők forgalma 87, a rovarölők 74, míg a gyomirtóké 34 százalékkal maradt el az előző haviétól. A tárgyhónapban a legtöbbet Laudisból értékesítettek, amely a teljes forgalom 26 százalékát adta, az előző év ugyanazon időszakához mérten pedig a 16 százalékát. A fungicidek közül a Falcon Proból, míg az inszekticideknél a Force 1,5 G-ből fogyott a legtöbb. A tárgyhavi összes eladás volumenben 15 százalékkal magasabb volt az előző év ugyanazon időszakához képest. Az értékesítés mennyisége a következőképpen alakult a múlt év májusához képest hatásmechanizmus szerint: a gombaölők 20, a rovarölők 71 és a gyomirtóké 2 százalékkal nőtt. A legkeresettebb peszticidek tavaly májusban a Falcon Pro, a Force 1,5 G és a Fozát 480 voltak. A tárgyhavi értékesítési árak néhány termék kivételével felülmúlták az áprilisi árakat, általában 0,1–10,9 százalékkal. A Caramba Turbo, a Mospilan 20 SG, a Gardoprim Plus Gold és a Wing P ára ezzel szemben csökkent. A legnagyobb áremelkedést az Ercole könyvelhette el. A 2021. májusi árakhoz képest az átlagárak a tárgyhónapban egyértelműen emelkedtek, a legnagyobb mértékben a Roundup Megáé nőtt: 2,7-szeresére. A Fozát 480 ára is nagymértékben emelkedett.

4. táblázat: **Egyes növényvédő szerek értékesítési átlagárának (áfa nélkül) alakulása 2022 májusában**

Megnevezés	2022. IV. (HUF)	2022. V. (HUF)	2022. V./ 2022. IV. (százalék)	2022. V./ 2021. V. (százalék)
Gombaölő szerek				
Kumulus S, kg	608	615	101,2	114,7
Pictor SC, liter	30 760	31 640	102,9	114,1
Falcon Pro, liter	11 518	11 623	100,9	109,9
Thiovit Jet, kg	760	811	106,7	169,3
Eurokén 2000 80 WG, kg
Caramba Turbo, liter	10 840	10 304	95,1	93,5
Tebusha 25 EW, liter	5 707	5 732	100,4	127,6
Rovarölő szerek				
Ercole, kg	1 716	1 903	110,9	–
Judo, liter	6 125	6 435	105,1	–
Force 1,5 G, kg	2 243	2 308	102,9	114,6
Agrokén, liter
Karate Zeon 5 CS, liter	16 728	18 039	107,8	114,3
Mospilan 20 SG, kg	39 061	32 760	83,9	–
Gyomirtó szerek				
Fozát 480, liter
Gardoprim Plus Gold, liter	5 303	4 649	87,7	118,4
Laudis, liter	9 602	10 108	105,3	113,2
Lumax SE, liter	5 141	5 144	100,1	110,6
Pulsar 40, liter	14 956	15 265	102,1	115,0
Racer, liter	7 535	7 707	102,3	115,0
Listego, liter	15 876	16 219	102,2	–
Roundup Mega, liter	5 427	5 822	107,3	269,4
Figaro, liter	–	–	...	–
Successor T, liter	4 568	4 791	104,9	116,6
Wing-P, liter	4 667	4 277	91,6	109,4

... = Adatvédelmi korlátok miatt nem közölhető adat.

Forrás: AKI ASIR

Mezőgazdasági inputok 2022. június havi forgalma

2022 júniusában a műtrágya értékesített mennyisége átlagosan 50 százalékkal maradt el az elmúlt három év júniusának forgalmától. A tárgyhavi értékesítés is a felére esett vissza 2022 májusához mérten. 2022 februárjától folyamatosan esik a műtrágya értékesített volumene az előző év ugyanazon időszakához képest. A megfigyelt termékek közül az ammónium-nitrát iránt csökkent a leginkább a kereslet, az előző hónap forgalmához viszonyítva a harmadára, 2021 júniusához mérten pedig a tizedére esett vissza. Ezzel szemben a szuperfoszfát forgalmát összehasonlítva az előző hónapéval és a múlt év júniusával, a többszöröse került értékesítésre. Ez nagy valószínűséggel annak köszönhető, hogy a foszfor mint hatóanyag nagyban fokozza a növények virágzását és a termés képződését. A viszonylag száraz tavasz arra is ösztönözte a gazdákat, hogy növeljék – elsősorban – a foszfor utánpótlását a jobb ellenálló képesség érdekében. A legtöbbet Nitrosol, DAM-ból adtak el a forgalmazók a tárgyhónapban, a második helyen a mészammon-salétrom (MAS) végzett. A teljes havi értékesítés 83 százalékát az előbbi két termék adta. A vizsgált termékek értékesítési átlagárai a tárgyhónapban vegyesen mozogtak. A legnagyobb áremelkedés a szuperfoszfát esetében történt, a karbamid ára azonban valamivel több mint 5 százalékkal csökkent. A megfigyelt termékek értékesítési árai az elmúlt év júniusához viszonyítva nagyjából 2,9–3,8-szer lettek magasabbak. A legnagyobb mértékben a Nitrosol, DAM és az ammónium-nitrát ára emelkedett.

5. táblázat: **Egyes műtrágyák értékesítési átlagárának (áfa nélkül) alakulása 2022 júniusában**

Megnevezés	2022. V. (HUF/tonna)	2022. VI. (HUF/tonna)	2022. VI./ 2022. V. (százalék)	2022. VI./ 2021. VI. (százalék)
Ammónium-nitrát (N34)	325 158	340 825	104,8	353,7
Mészammon-salétrom (MAS)	255 697	253 525	99,2	341,0
Szuperfoszfát (P18-20,5)	220 369	342 784	155,6	...
Kálium-klorid (K60)	338 198	333 676	98,7	328,1
MAP (NP 11:52)	402 164
NPK 15:15:15	321 706	332 457	103,3	285,4
Nitrosol, DAM	257 739	262 386	101,8	379,7
Karbamid	365 682	346 234	94,7	293,8

... = Adatvédelmi korlátok miatt nem közölhető adat.

Forrás: AKI ASIR

2022 júniusában a növényvédő szerek iránti kereslet volumenben több mint a felére esett vissza az egy hónappal korábbihoz mérten. A tárgyhavi értékesítés 28 százalékát a Laudis gyomirtó szer adta, az előző év ugyanazon időszakához hasonlítva pedig 20 százalékkal kevesebbet vásároltak belőle a gazdák. A talajfertőtlenítők a havi forgalom 18 százalékát tették ki a vizsgált időszakban. Gombaölőkből 44, rovarölőkből 52, míg gyomirtókból 60 százalékkal kevesebbet adtak el a forgalmazók 2022 hatodik havában, mint egy hónappal korábban. A gombaölők közül Pictor SC-ből értékesítettek a legtöbbet. A teljes növényvédőszer-értékesítés 2022 júniusában 33 százalékkal maradt el az elmúlt év azonos időszakához viszonyítva. A gombaölők forgalma a tárgyhónap és az előző év ugyanazon hónapjának összehasonlításában a négyötödére, a gyomirtóké a felére esett vissza, míg a rovarölőké a 2,4-szeresére nőtt. A gyomirtók nagyarányú forgalom-visszaesése elsősorban a száraz időjárásnak volt köszönhető. A legkeresettebb termékek a felhasználási csoportok szerint vizsgálva a Force 1,5 G (rovarölő), a Kumulus S (gombaölő) és a Fozát 480 (gyomirtó) voltak 2021 júniusában. A tárgyhavi értékesítési árak vegyesen mozogtak, a legnagyobb mértékben a Gardoprim Plus Gold ára nőtt (+4,8 százalék), míg a Listego ára 7,9 százalékkal esett vissza az egy hónappal korábbihoz viszonyítva. A 2021. júniusi árakhoz képest az átlagárak a tárgyhónapban egyértelműen emelkedtek (+3,6–305,9 százalékkal), a legnagyobb mértékben a Fozát 480-é.

6. táblázat: **Egyes növényvédő szerek értékesítési átlagárának (áfa nélkül) alakulása 2022 júniusában**

Megnevezés	2022. V. (HUF)	2022. VI. (HUF)	2022. VI./ 2022. V. (százalék)	2022. VI./ 2021. VI. (százalék)
Gombaölő szerek				
Kumulus S, kg	615	643	104,6	120,2
Pictor SC, liter	31 640	31 758	100,4	116,4
Falcon Pro, liter	11 623	11 751	101,1	109,9
Thiovit Jet, kg	811	825	101,7	107,7
Eurokén 2000 80 WG, kg
Caramba Turbo, liter	10 304
Tebusha 25 EW, liter	5 732	5 721	99,8	129,4
Rovarölő szerek				
Ercole, kg	1 903	–
Judo, liter	6 435	6 492	100,9	–
Force 1,5 G, kg	2 308	2 264	98,1	107,9
Agrokén, liter	...	–	–	–
Karate Zeon 5 CS, liter	18 039	18 007	99,8	113,8
Mospilan 20 SG, kg	32 760	32 321	98,7	–
Gyomirtó szerek				
Fozát 480, liter	...	3 689	...	305,9
Gardoprim Plus Gold, liter	4 649	4 872	104,8	118,2
Laudis, liter	10 108	10 158	100,5	113,6
Lumax SE, liter	5 144	5 188	100,9	114,8
Pulsar 40, liter	15 265	15 442	101,2	111,2
Racer, liter	7 707	8 009	103,9	119,7
Listego, liter	16 219	14 931	92,1	–
Roundup Mega, liter	5 822	5 974	102,6	259,4
Figaro, liter	–	–	–	–
Successor T, liter	4 791	4 832	100,9	116,2
Wing-P, liter	4 277	4 175	97,6	104,3

... = Adatvédelmi korlátok miatt nem közölhető adat.
Forrás: AKI ASIR

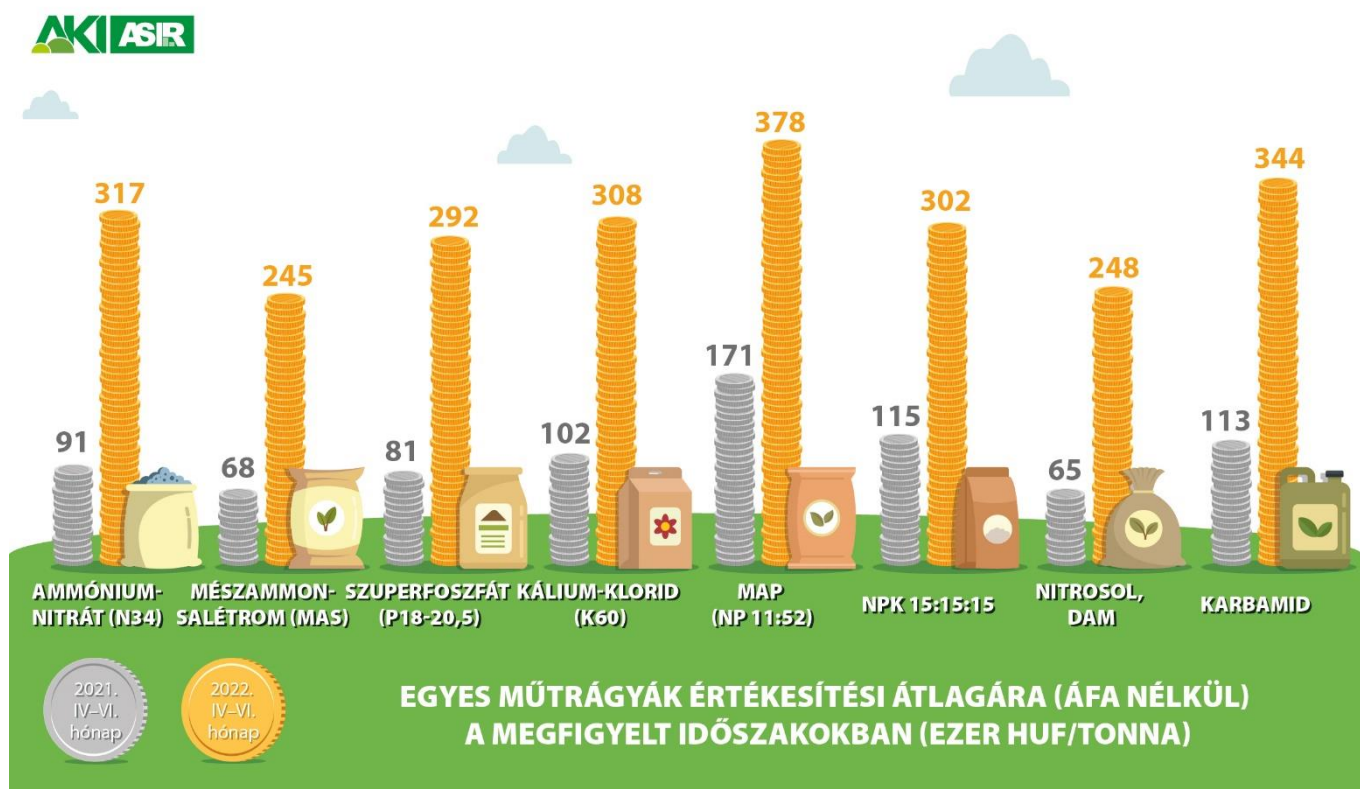
Mezőgazdasági inputok 2022. IV–VI. havi forgalma

A műtrágya-értékesítés 2022 IV–VI. hónapjaiban az egy évvel korábbi azonos időszakban forgalmazott volumenhez képest 44 százalékkal csökkent. A legnagyobb visszaesés az ammónium-nitrát és a kálium-klorid esetében történt. Az előző termékénél 70, míg a másodiknál 76 százalékos volt a keresletcsökkenés. A szuperfoszfát iránt azonban nagyon megnőtt a kereslet, közel 60-szor többet adtak el a forgalmazók belőle, mint 2021 2. negyedévében, annak ellenére is, hogy az ára 3,6-szeresére nőtt. Ez nagy valószínűséggel a nagyon száraz idei tavasznak és júniusnak volt köszönhető. A legnagyobb kereslet volumenben a mészammon-salétrom (MAS) és a Nitrosol, DAM iránt volt a tárgyidőszakban, de ennél a két műtrágyánál is 33, illetve 54 százalékos visszaesés volt tapasztalható. A második negyedéves értékesítés 89 százalékát ez a két termék adta. Az értékesítési árak a megfigyelt időszakban 2,2-3,8-szeresére emelkedtek 2021 második negyedévéhez mérten.

7. táblázat: **Egyes műtrágyák értékesítési átlagárának (áfa nélkül) alakulása 2022 IV–VI. hónapjában**

Megnevezés	2021. IV–VI. (HUF/tonna)	2022. IV–VI. (HUF/tonna)	2022. IV–VI./ 2021. IV–VI. (százalék)
Ammónium-nitrát (N34)	90 704	316 989	349,5
Mészammon-salétrom (MAS)	68 489	244 609	357,2
Szuperfoszfát (P18-20,5)	81 400	291 721	358,4
Kálium-klorid (K60)	102 159	307 937	301,4
MAP (NP 11:52)	171 120	378 249	221,0
NPK 15:15:15	115 467	301 922	261,5
Nitrosol, DAM	65 186	247 590	379,8
Karbamid	113 493	344 181	303,3

Forrás: AKI ASIR

1. ábra: **Egyes műtrágyák értékesítési átlagára (áfa nélkül) a megfigyelt időszakokban**

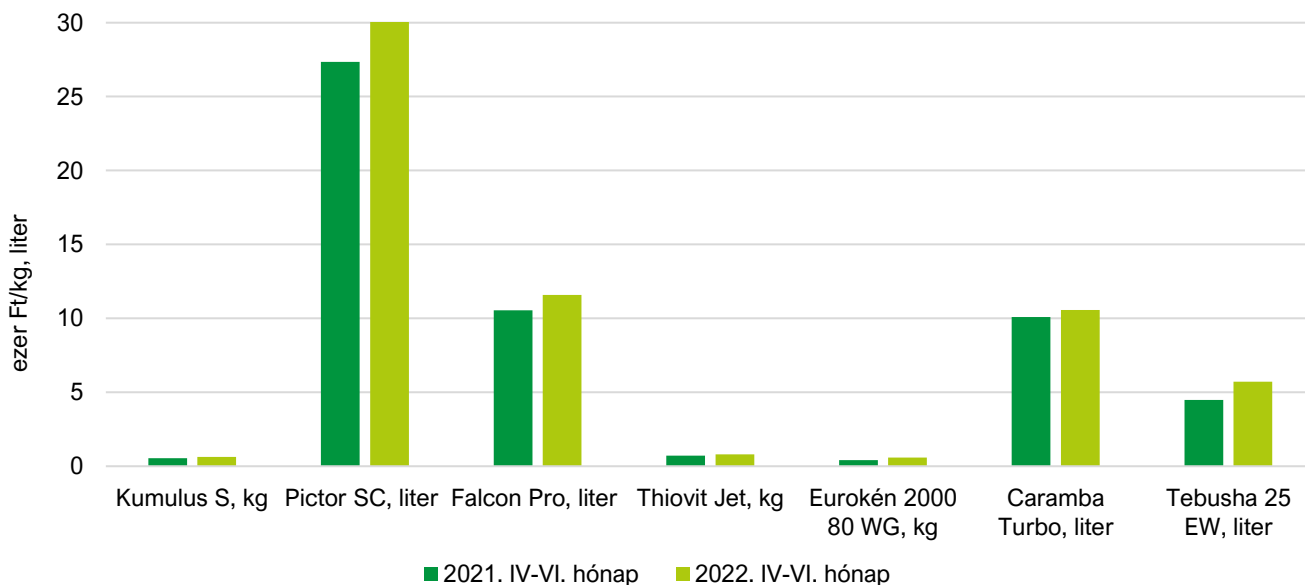
Forrás: AKI ASIR

A növényvédő szerek esetében a 2022. IV–VI. havi adatok alapján megállapítható, hogy a megfigyelt termékekből 20 százalékkal kevesebbet vásároltak a gazdák, mint egy évvel korábban ugyanebben az időszakban. Még annak ellenére is, hogy a megfigyelt szerek száma a múlt évben jóval kevesebb volt, mint a tárgyidőszakban. Az értékesítés arányát tekintve Pulsar 40-ből 1,6-szer több fogyott a tárgyidőszakban, míg Eurokén 2000 80 WG-ből 85 százalékkal kevesebb a bázisidőszakhoz viszonyítva. A többi termék értékesített mennyisége az előző két érték között alakult. Force 1,5 G-ből, Laudisból és Gardoprim Plus Goldból adták el a legtöbbet 2022 második negyedévében, ennek a három terméknek az eladása tette ki az összes értékesítés 52 százalékát. A vizsgált termékek értékesítési átlagára nőtt a tárgyidőszakban az előző év második negyedévéhez képest, az Agrokén kivételével. A Fozát 480 ára 3,2-szeresére, míg a Roundup Megáé 2,6-szeresére emelkedett. A legkisebb árnövekedés a Caramba Turbo esetében történt.

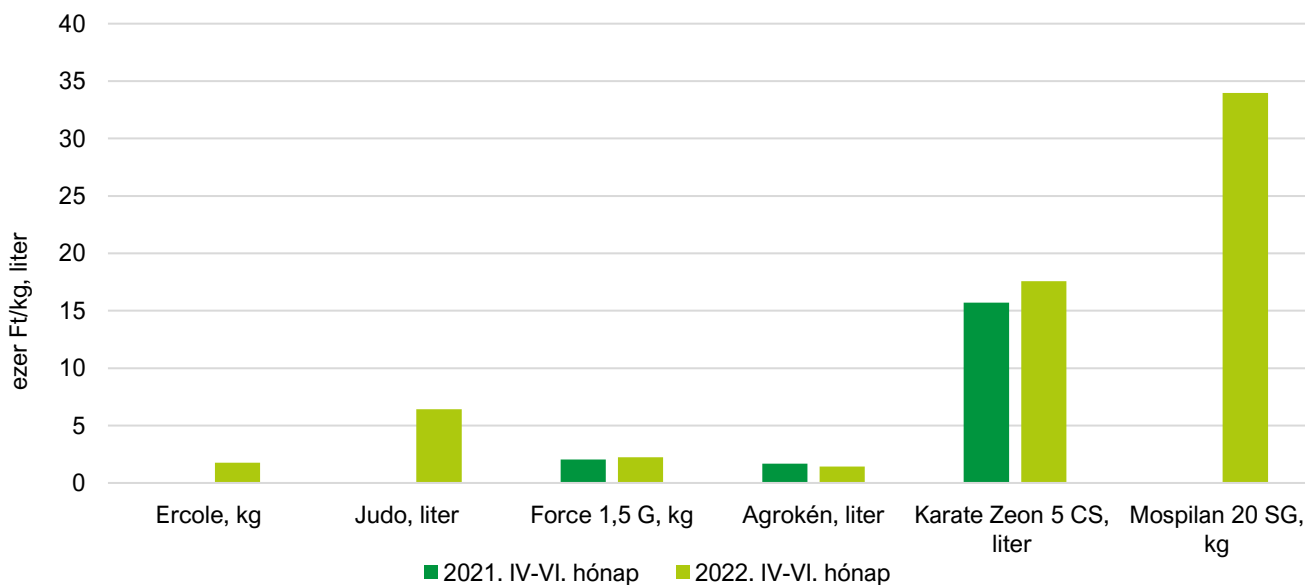
8. táblázat: **Egyes növényvédő szerek értékesítési átlagárának (áfa nélkül) alakulása 2022 IV–VI. hónapjában**

Megnevezés	2021. IV–VI. (HUF)	2022. IV–VI. (HUF)	2022. IV–VI./ 2021. IV–VI. (százalék)
Gombaölő szerek			
Kumulus S, kg	533	620	116,3
Pictor SC, liter	27 347	31 482	115,1
Falcon Pro, liter	10 537	11 592	110,0
Thiovit Jet, kg	724	798	110,2
Eurokén 2000 80 WG, kg	424	585	138,0
Caramba Turbo, liter	10 086	10 558	104,7
Tebusha 25 EW, liter	4 480	5 719	127,7
Rovarölő szerek			
Ercole, kg	–	1 759	–
Judo, liter	–	6 413	–
Force 1,5 G, kg	2 053	2 252	109,7
Agrokén, liter	1 680	1 425	84,8
Karate Zeon 5 CS, liter	15 700	17 572	111,9
Mospilan 20 SG, kg	–	33 976	–
Gyomirtó szerek			
Fozát 480, liter	1 156	3 742	323,7
Gardoprim Plus Gold, liter	3 988	5 167	129,6
Laudis, liter	8 873	10 002	112,7
Lumax SE, liter	4 497	5 142	114,3
Pulsar 40, liter	13 489	15 217	112,8
Racer, liter	6 715	7 563	112,6
Listego, liter	–	16 000	–
Roundup Mega, liter	2 219	2 428	109,4
Figaro, liter	1 364	–	–
Successor T, liter	4 148	4 754	114,6
Wing-P, liter	4 070	4 564	112,1

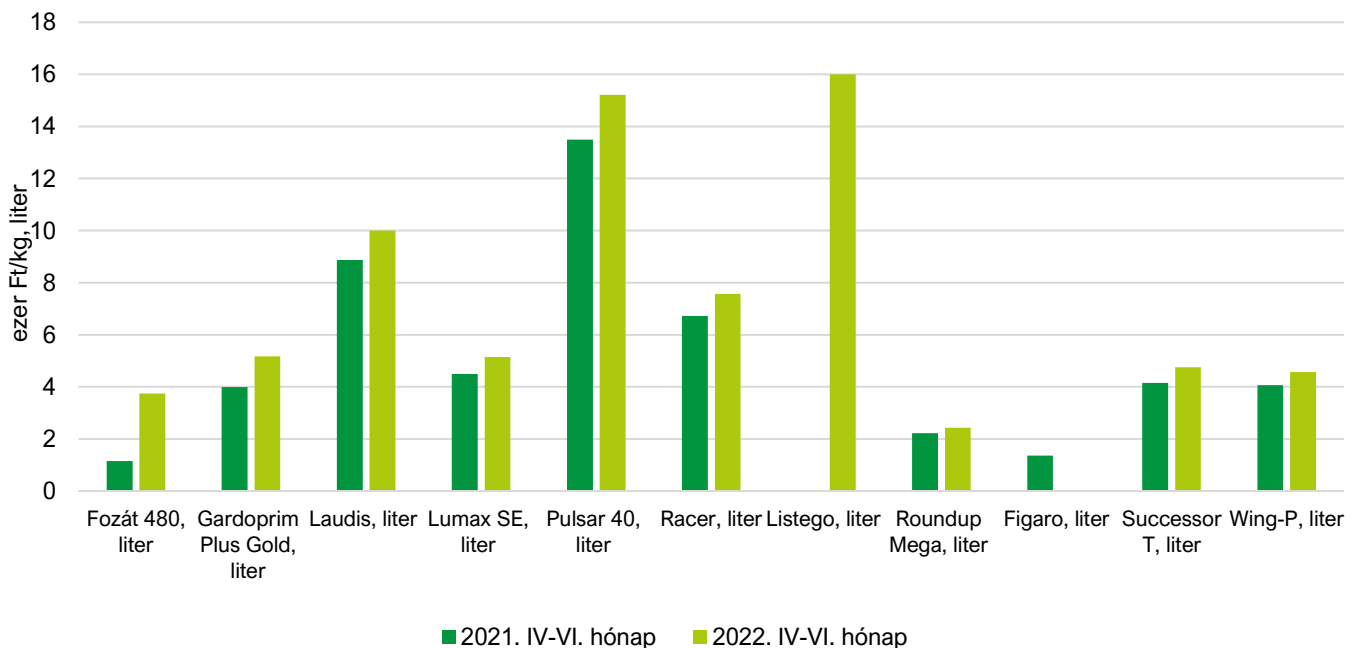
... = Adatvédelmi korlátok miatt nem közölhető adat.
 Forrás: AKI ASIR

2. ábra: **Egyes gombaölő szerek értékesítési átlagára (áfa nélkül) a megfigyelt időszakokban**

Forrás: AKI ASIR

3. ábra: **Egyes rovarölő szerek értékesítési átlagára (áfa nélkül) a megfigyelt időszakokban**

Forrás: AKI ASIR

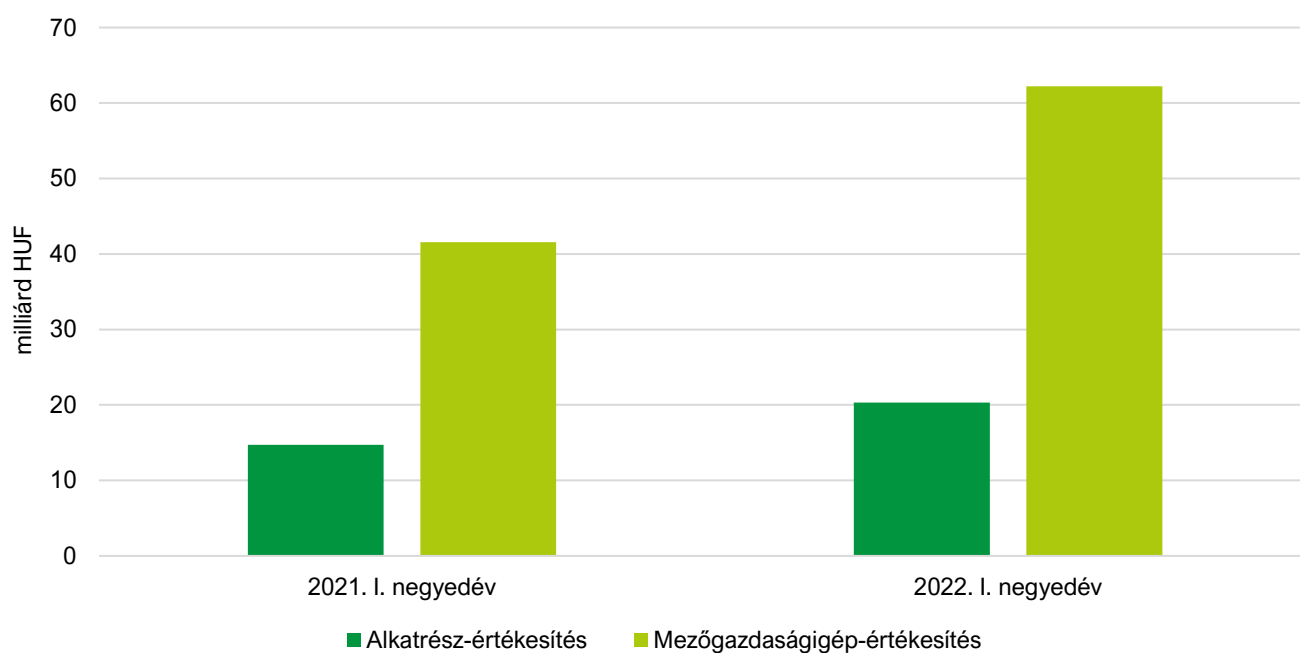
4. ábra: **Egyes gyomirtó szerek értékesítési átlagára (áfa nélkül) a megfigyelt időszakokban**

Forrás: AKI ASIR

Mezőgazdasági gépek 2022. I. negyedévi forgalma

Az egyéni gazdaságok és a társas vállalkozások 62,2 milliárd forint értékben vásároltak új mezőgazdasági gépeket és eszközöket 2022. I. negyedévben. Ez a forgalom 50 százalékkal haladta meg az egy évvel korábbi eladásokat, annak ellenére is, hogy néhány területen visszaesett a kereslet. A gazdálkodók 20,3 milliárd forintot fordítottak alkatrészekre, ami 38 százalékos növekedés a bázisidőszakhoz képest. A mezőgazdasági termelők továbbra is az erőgépek beszerzésére fordították a legtöbb pénzt, ami a vizsgált időszakban a mezőgazdasági gépberuházások összértékének 57 százalékát tette ki. A teljes értékesítésen belül a vezérgépek közül a traktorok 39, a gabonakombájnok pedig 7 százalékos részarányt képviseltek. 2022 első három hónapjában az egy évvel korábbi időszakhoz képest 95-tel több, azaz 871 új kerekes traktor frissítette a gépparkot 24,2 milliárd forint értékben. Közöttük a legnagyobb részarányt továbbra is az 50–100 LE-s könnyű univerzális kategória adta. Ezekből 2 százalékkal csökkent az eladás, 232 darabra volt vevő. Az önjáró rakodók értékesítése 38 százalékkal nőtt a 2022. január–márciusi időszakban a bázisidőszakhoz képest, ami 146 rakodógép eladását jelentette. A gabonakombájn-piac bővült, 2022 első három hónapjában 46 új arató-cséplő gép került a gazdaságokba, míg egy évvel korábban 35 kelt el. Az eladások 4,6 milliárd forint összértéke 31 százalékkal haladta meg az előző évi eladásokét. Élénkült, bár a korábbi évekhez hasonlóan idén is változó képet mutatott a mezőgazdasági munkagéppiac. A talajművelő gépeken belül a szárzúzókból, a tárcsás talajművelőkből és a magágykészítőkből vásároltak a legtöbbet a gazdálkodók. A szárzúzókból 14, a tárcsás talajművelőkből 23 százalékkal nőtt a kereslet, míg a magágykészítőkből 12 százalékkal csökkent az értékesítés.

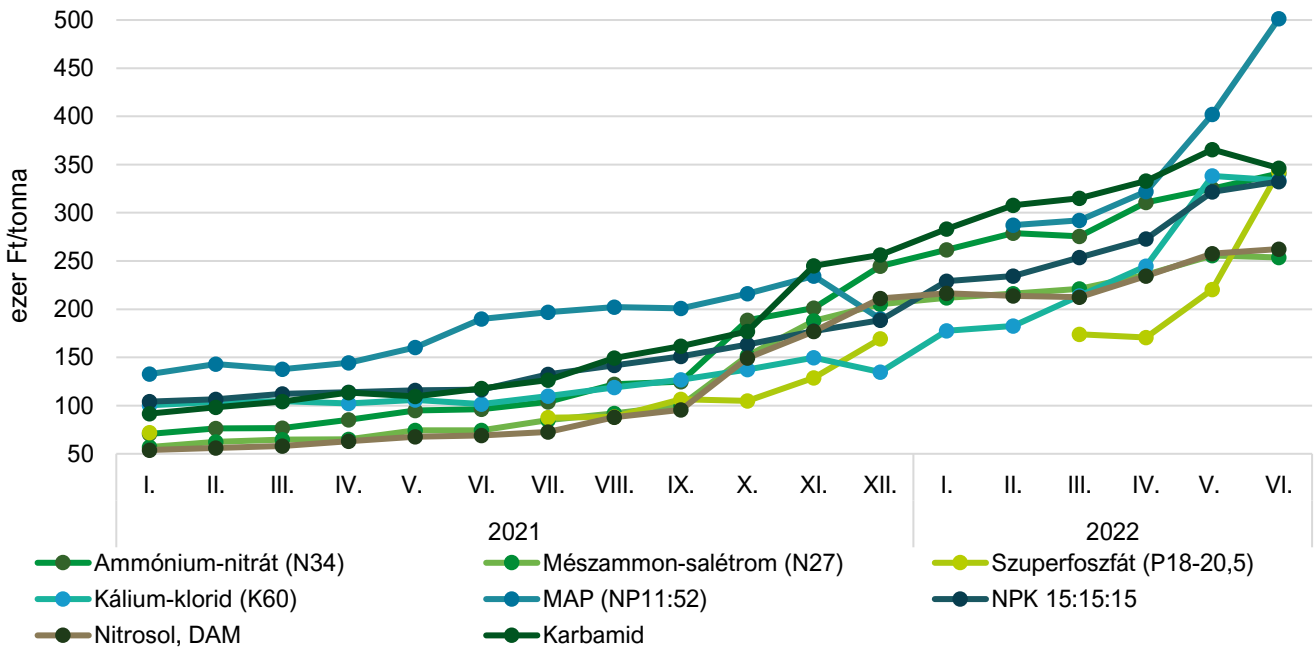
5. ábra: **Mezőgazdaságigép- és alkatrész-értékesítés a megfigyelt időszakokban**



Forrás: AKI ASIR

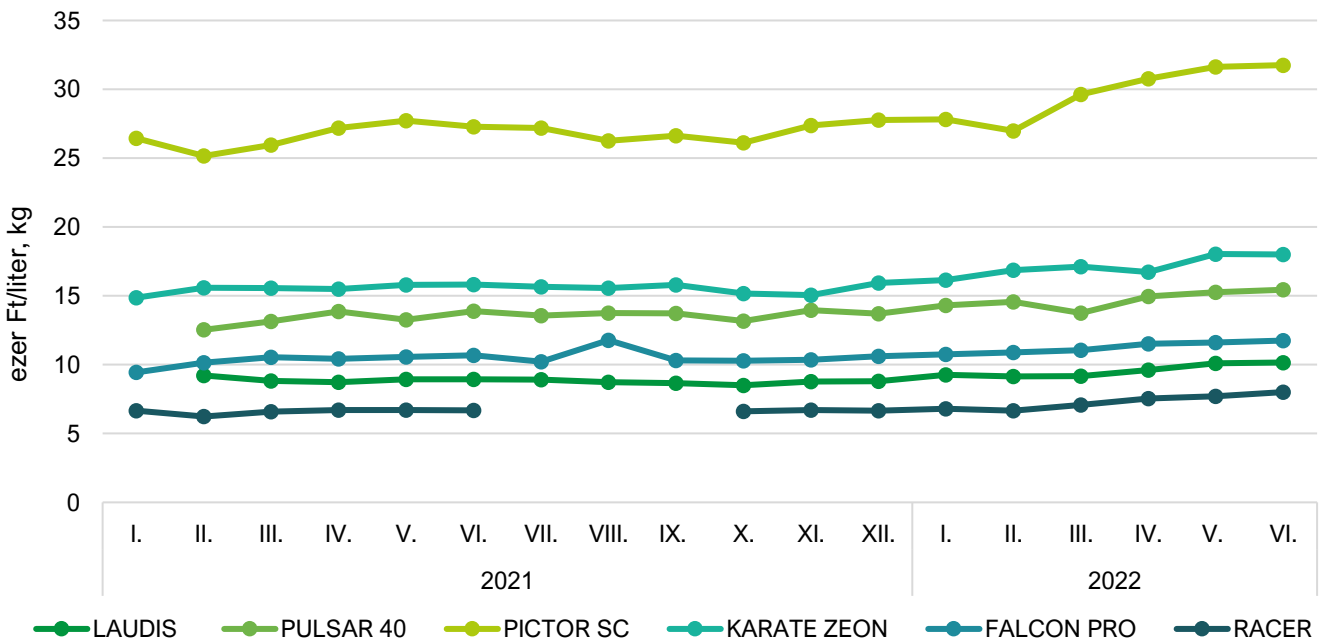
Ábrák

6. ábra: Egyes műtrágyafélék értékesítési átlagára áfa nélkül (2021–2022)



Forrás: AKI ASIR

7. ábra: Egyes növényvédő szerek értékesítési átlagára áfa nélkül (2021–2022)



Forrás: AKI ASIR

