

# AGRÁRPIACI JELENTÉSEK

**Meggy**

**ZÖLDSÉG,  
GYÜMÖLCS ÉS  
BOR**

XXVI. évfolyam • 14. szám • 2022

## ZÖLDSÉG, GYÜMÖLCS ÉS BOR XXVI. évfolyam • 14. szám • 2022

2022. július 26.

Megjelenik kéthetente

### Felelős szerkesztő

Dr. Stummer Ildikó

### Szerzők

Isépy Anett

isepy.anett@aki.gov.hu

Losonczi Tünde

losonczi.tunde@aki.gov.hu

Ecsediné Wanek Zsuzsanna

wanek.zsuzsa@aki.gov.hu

Szente-Orban Csaba

### Kiadó



1093 Budapest, Zsil utca 3–5.

Telefon: +36 1 217 1011

Fax: +36 1 217 8111

[www.aki.gov.hu](http://www.aki.gov.hu)

[aki@aki.gov.hu](mailto:aki@aki.gov.hu)

A kiadvány az Agrárközgazdasági Intézet által üzemeltetett Piaci Árinformációs Rendszer adatai alapján készül.



Friss adatokért kérjük látogasson el a [PÁIR lekérdezhető adatok](#) felületre.

ISSN 1418 2130

A kiadványokkal kapcsolatban részletes felvilágosítást ad:

Publikációs Csoport – [publikacio@aki.gov.hu](mailto:publikacio@aki.gov.hu)

Telefon: +36 70 501 1156

## Tartalomjegyzék

Összefoglaló	3
Summary	3
Zöldség- és gyümölcspiaci jelentés	4
A meggy piaca	4
Európai Unió	4
Magyarország	4
Magyarországi piaci információk	6
Nemzetközi piaci információk	16
Borpiaci jelentés	17
Magyarországi piaci információk	17



# Összefoglaló

Az AKI PÁIR adatai szerint a Budapesti Nagybani Piacon a meggy termelői ára 688 forint/kilogramm volt 2022 23–29. hetében, ami 5 százalékkal alacsonyabb, mint az előző év azonos időszakában.

## Summary

According to the data of AKI PÁIR, in the Budapest Wholesale Market the price of sour cherry was lower (–5 per cent) in the 23-29th weeks of 2022 than it was in the same period of the previous year.

# Zöldség- és gyümölcspiaci jelentés

## A meggy piaca

### Európai Unió

Az Európai Unióban Lengyelország a legnagyobb meggytermelő 50 százalékos részesedéssel. Szakértők Lengyelországban a meggy termését az idei évben a 2021. évihez hasonlóra, 167 ezer tonna körülire becsülik. A szerbiai statisztikai hivatal júliusi közleménye szerint meggyből a várható termés 6 százalékkal lehet több (164,4 ezer tonna) az idén, mint egy évvel korábban. Németországban a Szövetségi Statisztikai Hivatal (Destatis) szerint 2022-ben 14,1 ezer tonna meggyet takaríthatnak be, 27,6 százalékkal többet, mint 2021-ben, amikor az elmúlt tíz év második legkisebb mennyisége (11 ezer tonna) termett.

Az EU belső piacán évek óta Magyarország a legnagyobb frissmeggy-exportőr, a vezető importőr Németország. A közösség belső piacán a legjelentősebb cseresznye- és meggykonzervexportőr (a statisztika együtt kezeli a cseresznyét és a meggyet) Magyarország, míg importőr Németország volt 2021-ben. Az unió belső piacán a legnagyobb fagyasztottmeggy-exportőr Lengyelország, a meghatározó importőr pedig Németország. Az Eurostat adatai szerint az év első négy hónapjában Lengyelország fagyasztottmeggy-exportja a közösség piacára 10 százalékkal csökkent az előző év azonos időszakához képest.

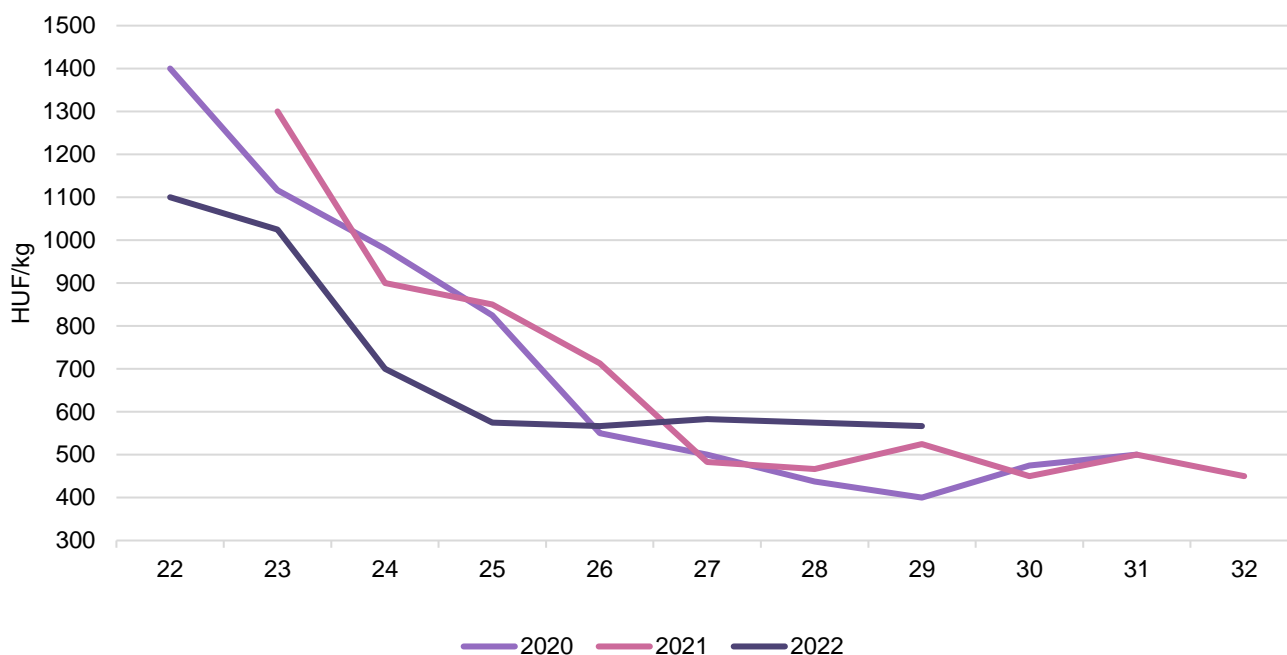
### Magyarország

A KSH adatai szerint a meggytermés 61,4 és 83,5 ezer tonna között mozgott 2016 és 2020 között. Idén a rendkívül aszályos idő miatt a gyümölcsméret elmarad az átlagostól.

A világ legnagyobb frissmeggy-exportőre Magyarország. A külkereskedelmi többlet 9,41 ezer tonna volt 2021-ben: 10,15 ezer tonna export, szemben a 738 tonna importtal. A frissmeggy-import döntően Szerbiából érkezett, az export fő célpiaca Németország volt. Magyarország fagyasztott meggyből is nettó exportőr, amelynek külkereskedelmi többlete 1,21 ezer tonna volt 2021-ben: 2,59 ezer tonna export, szemben az 1,37 ezer tonna importtal. Az idei év első négy hónapjában a fagyasztott meggy kivitele 9 százalékkal 1,01 ezer tonnára bővült az előző év azonos időszakához képest. Belgiumba (+112 százalék), Romániába (+15 százalék) több, Németországba (-46 százalék) kevesebb fagyasztott meggyet szállítottak. Magyarország cseresznye- és meggykonzervből nettó exportőr volt 2021-ben, a külkereskedelmi többlet 21,87 ezer tonnát tett ki: 23,07 ezer tonnát ért el az export, ehhez képest lényegesen kisebb volt az import (1,19 ezer tonna). A cseresznye- és meggykonzerv kivitele 18 százalékkal 10,56 ezer tonnára bővült 2022 január–április között az előző év azonos időszakához képest. A legnagyobb célpiacnak számító Németország irányába 21 százalékkal 8,18 ezer tonnára nőtt a kiszállított mennyiség.

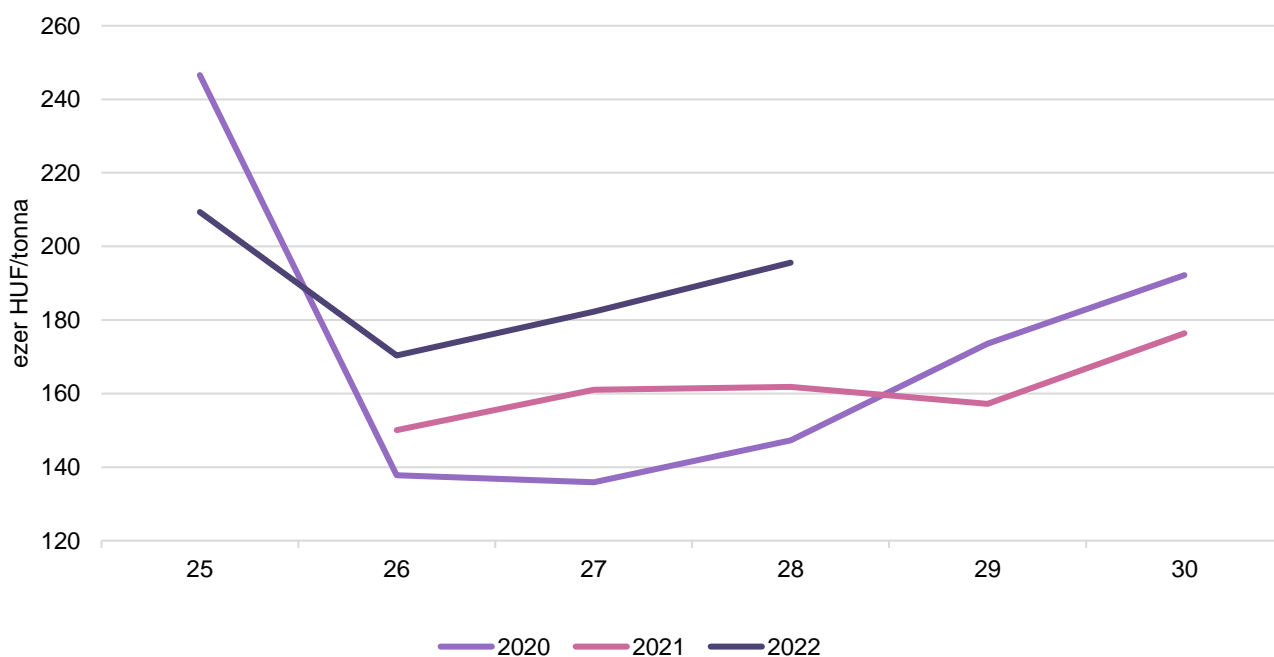
Az AKI PÁIR adatai szerint a Budapesti Nagybani Piacon a belföldi meggy a 22. héten jelent meg a kínálatban 1100 forint/kilogramm áron. A meggy termelői ára 688 forint/kilogramm volt 2022 23–29. hetében, ami 5 százalékkal alacsonyabb, mint az előző év azonos időszakában. Az AKI PÁIR adatai szerint az ipari feldolgozásra szánt meggy felvásárlási ára az idei szezon eddig eltelt időszakában (24–28. hét) 186 ezer forint/tonna volt, 16 százalékkal haladta meg az egy évvel korábbit.

1. ábra: A belföldi megyei heti termelői átlagára a Budapesti Nagyban Piacon (2020–2022)



Forrás: AKI PÁIR

2. ábra: Belföldi eredetű ipari feldolgozásra szánt megyei heti felvásárlási ára (2020–2022)



Forrás: AKI PÁIR

## Magyarországi piaci információk

1. táblázat: **Az I. osztályú belföldi zöldségfélék és gyümölcsök leggyakoribb bruttó termelői ára a Budapesti Nagybani Piacon**

Faj	Fajta/Típus	Méret	Mérték-egység	2021. 29. hét	2022. 28. hét	2022. 29. hét	2022. 29. hét/ 2021. 29. hét (százalék)	2022. 29. hét/ 2022. 28. hét (százalék)
Burgonya	Red–Scarlett	–	Ft/kg	165	190	170	103,0	89,5
	Nem jelölt	–	Ft/kg	180	220	200	111,1	90,9
Paradicsom	Gömb	40–47 mm	Ft/kg	340	475	390	114,7	82,1
		47–57 mm	Ft/kg	360	500	420	116,7	84,0
	Fürtös	47 mm+	Ft/kg	390	590	500	128,2	84,8
		40–47 mm	Ft/kg	425	613	570	134,1	93,1
	Koktél	15 mm–	Ft/kg	900	1 150	1 100	122,2	95,7
		15 mm+	Ft/kg	1 100	1 150	1 200	109,1	104,4
Paprika	Tölteni való édes	30–70 mm	Ft/kg	280	360	365	130,4	101,4
		70 mm+	Ft/kg	345	450	463	134,1	102,8
	Bogyiszlói	–	Ft/kg	650	975	825	126,9	84,6
	Alma	–	Ft/kg	450	950	850	188,9	89,5
	Kaliforniai	70 mm+	Ft/kg	1 050	1 100	1 100	104,8	100,0
Padlizsán	–	70 mm+	Ft/kg	400	555	565	141,3	101,8
Uborka	Kígyó	400–500 g	Ft/kg	400	425	475	118,8	111,8
	Berakó (fürtös)	6–9 cm	Ft/kg	310	400	475	153,2	118,8
		9–14 cm	Ft/kg	300	300	330	110,0	110,0
Sárgadinnye	Zöld húsú	–	Ft/kg	300	425	400	133,3	94,1
	Sárga húsú	–	Ft/kg	225	350	300	133,3	85,7
Görögdinnye	Magvas–Gömb–sötétzöld	–	Ft/kg	175	285	220	125,7	77,2
	Magvas–Hosszú–csíkos	–	Ft/kg	165	250	200	121,2	80,0
	Magnélküli	–	Ft/kg	–	290	245	–	84,5
Főzőtök	Spárgatök	–	Ft/kg	145	210	235	162,1	111,9
	Cukkini	–	Ft/kg	300	310	375	125,0	121,0
	Patisszon	–	Ft/kg	325	360	475	146,2	131,9
	Bébitök	–	Ft/kg	240	265	300	125,0	113,2
Sárgarépa	–	–	Ft/kg	200	250	220	110,0	88,0
		–	Ft/csomó	200	190	180	90,0	94,7
Petrezselyem	–	–	Ft/kg	850	825	750	88,2	90,9
		–	Ft/csomó	275	290	255	92,7	87,9
Zeller	Gumós	–	Ft/kg	300	490	500	166,7	102,0
		–	Ft/db	235	250	300	127,7	120,0
Cékla	–	–	Ft/kg	265	250	265	100,0	106,0



Faj	Fajta/Típus	Méret	Mérték-egység	2021. 29. hét	2022. 28. hét	2022. 29. hét	2022. 29. hét/2021. 29. hét (százalék)	2022. 29. hét/2022. 28. hét (százalék)
Fejes saláta	–	–	Ft/db	188	184	200	106,7	109,0
Jégsaláta	–	–	Ft/db	300	325	345	115,0	106,2
Lollo Rossa	–	–	Ft/db	184	215	250	136,2	116,3
Fejes káposzta	Fehér	–	Ft/kg	200	245	275	137,5	112,2
	Vörös	–	Ft/kg	210	250	255	121,4	102,0
Kelkáposzta	–	–	Ft/kg	185	280	280	151,4	100,0
Karalábé	–	–	Ft/db	150	150	175	116,7	116,7
Karfiol	–	16 cm+	Ft/kg	335	365	400	119,4	109,6
Kínai kel	–	–	Ft/kg	–	265	265	–	100,0
Brokkoli	–	–	Ft/kg	450	570	635	141,1	111,4
Retek	Hónapos	–	Ft/csomó	175	158	188	107,1	118,3
	Jégcsap	–	Ft/kg	335	330	340	101,5	103,0
	Müncheni Sör	–	Ft/csomó	350	300	300	85,7	100,0
Bab	Zöldbab	–	Ft/kg	888	863	1 075	121,1	124,6
Vöröshagyma	Barna héjú	40–70 mm	Ft/kg	165	200	205	124,2	102,5
		70 mm+	Ft/kg	180	233	228	126,4	97,9
	Lila héjú	40–70 mm	Ft/kg	250	340	350	140,0	102,9
Gomba	Laska	–	Ft/kg	750	800	850	113,3	106,3
Csemegekukorica	–	–	Ft/db	130	160	155	119,2	96,9
Cseresznye	Nem jelölt	17–20 mm	Ft/kg	1 250	1 000	1 000	80,0	100,0
		20 mm+	Ft/kg	–	1 200	1 800	–	150,0
Meggy	Újfehértói	17–20 mm	Ft/kg	525	575	550	104,8	95,7
Szilva	Cacanska lepótica	28–35 mm	Ft/kg	–	–	325	–	–
	Cacanska rana	28–35 mm	Ft/kg	–	500	425	–	85,0
	Nem jelölt	28 mm–ig	Ft/kg	350	500	400	114,3	80,0
Kajszi	Nem jelölt	30 mm+	Ft/kg	800	700	750	93,8	107,1
Őszibarack	Fehér hújú	51–61 mm	Ft/kg	600	500	555	92,5	111,0
		61–67 mm	Ft/kg	735	750	750	102,0	100,0
		67–73 mm	Ft/kg	825	900	915	110,9	101,7
	Sárga hújú	51–61 mm	Ft/kg	550	475	500	90,9	105,3
		61–67 mm	Ft/kg	700	725	700	100,0	96,6
		67–73 mm	Ft/kg	790	860	845	107,0	98,3
Nektarin	Nem jelölt	–	Ft/kg	682	782	663	97,3	84,8
Pirosribiszke	–	–	Ft/kg	1 175	1 600	1 582	134,7	98,9
Málna	–	–	Ft/kg	1 850	1 812	1 825	98,7	100,7
Szeder	–	–	Ft/kg	1 850	2 075	1 875	101,4	90,4

Megjegyzés: A teljes adatbázis megtekinthető a <https://pair.aki.gov.hu> oldalon.  
Forrás: AKI PÁIR

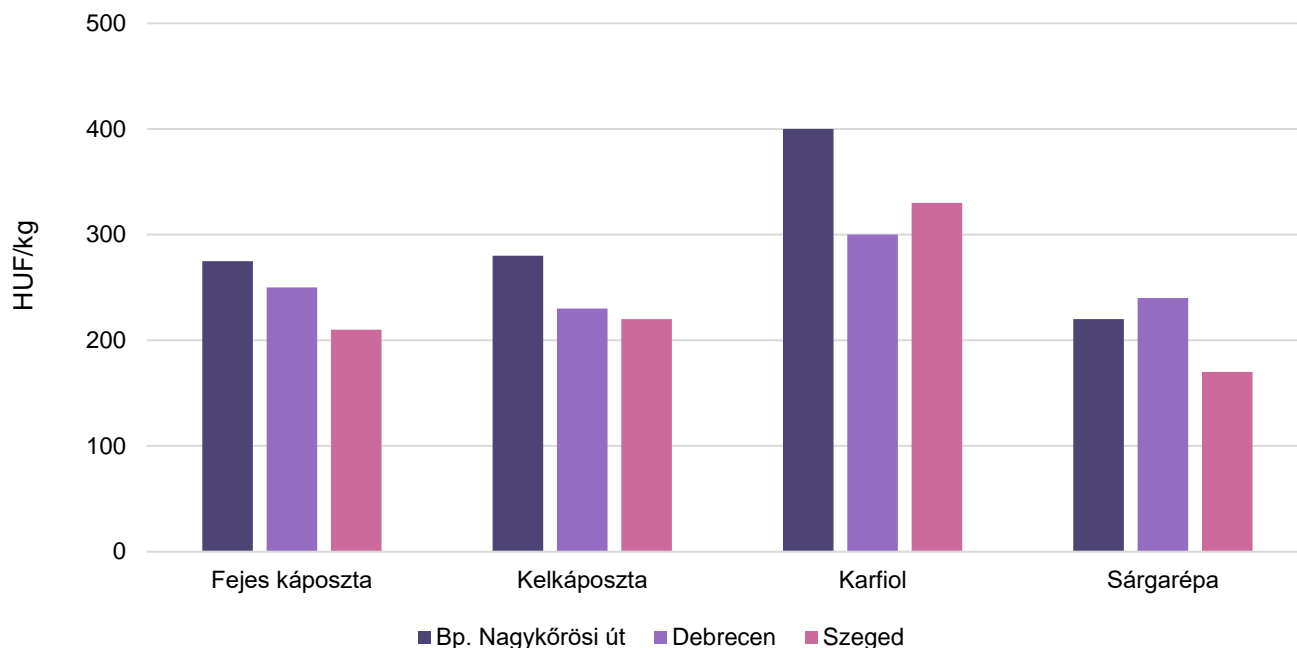
2. táblázat: **Az Európai Unióból és a harmadik országokból származó I. osztályú zöldségfélék és gyümölcsök leggyakoribb bruttó ára a Budapesti Nagyban Piacon**

Faj	Fajta/ Típus	Méret	Származási hely	Mérték- egység	2021. 29. hét	2022. 28. hét	2022. 29. hét	2022. 29. hét/ 2021. 29. hét (százalék)	2022. 29. hét/ 2022. 28. hét (százalék)
Paradicsom	Koktél	15 mm+	Olaszország	Ft/kg	1 060	1 068	1 008	95,1	94,4
Jégsaláta	–	–	Hollandia	Ft/db	300	320	388	129,3	121,3
Karfiol		16 cm+	Hollandia	Ft/kg	–	–	532	–	–
Lencse	–	–	Kanada	Ft/kg	400	480	468	117,0	97,5
Alma	Nem jelölt	–	Nem jelölt	Ft/kg	350	500	450	128,6	90,0
Körte	Nem jelölt	–	Dél-afrikai Köztársaság	Ft/kg	–	700	762	–	108,9
Cseresznye	Nem jelölt	17–20 mm	Nem jelölt	Ft/kg	–	–	1 900	–	–
		20 mm+	Lengyelország	Ft/kg	–	–	1 900	–	–
Nektarin	Fehér húsú	–	Görögország	Ft/kg	–	–	850	–	–
Dióbél	–	–	Nem jelölt	Ft/kg	3 500	3 360	3 300	94,3	98,2
Mandula (tisztított)	–	–	USA	Ft/kg	3 300	3 200	3 200	97,0	100,0
Mogyoró (tisztított)	–	–	Törökország	Ft/kg	3 100	3 000	3 000	96,8	100,0
Földimo- gyoró	–	–	Kína	Ft/kg	980	1 200	1 200	122,5	100,0
Csemege- szőlő	Fehér	–	Olaszország	Ft/kg	1 300	1 530	1 500	115,4	98,0
	Piros	–	Olaszország	Ft/kg	1 300	1 400	1 500	115,4	107,1
Citrom	–	53–65mm	Argentína	Ft/kg	665	750	700	105,3	93,3
		–	Dél-afrikai Köztársaság	Ft/kg	700	760	740	105,7	97,4
Zöldcitrom	–	–	Brazília	Ft/kg	1 488	1 624	1 640	110,2	101,0
Narancs	Nem jelölt	–	Egyiptom	Ft/kg	–	452	500	–	110,6
Grapefruit	–	–	Dél-afrikai Köztársaság	Ft/kg	620	–	694	111,9	–
Banán	–	–	Ecuador	Ft/kg	372	452	458	123,1	101,3
		–	Kolumbia	Ft/kg	342	430	424	124,0	98,6
Mák	–	–	Cseh Köztár- saság	Ft/kg	1 000	1 140	1 200	120,0	105,3

Megjegyzés: A teljes adatbázis megtekinthető a <https://pair.aki.gov.hu> oldalon.  
Forrás: AKI PÁIR

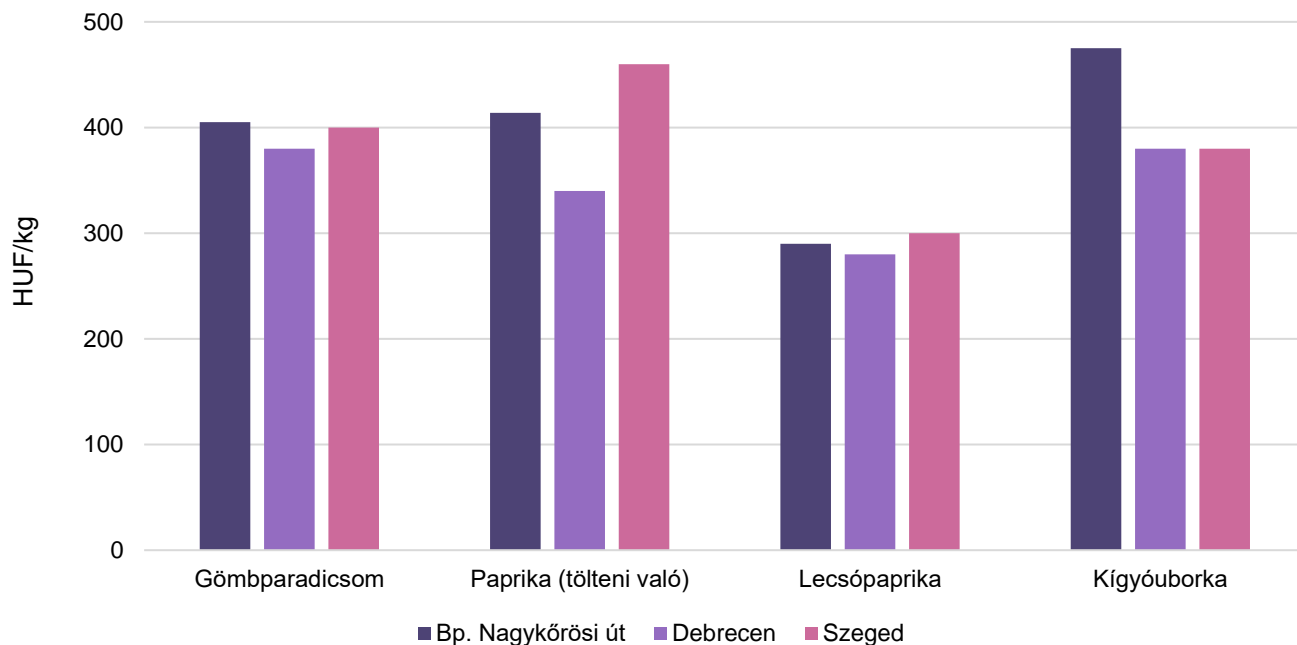


3. ábra: **A fejes káposzta, a kelkáposzta, a karfiol és a sárgarépa leggyakoribb termelői ára a nagybani piacokon (2022. 29. hét)**



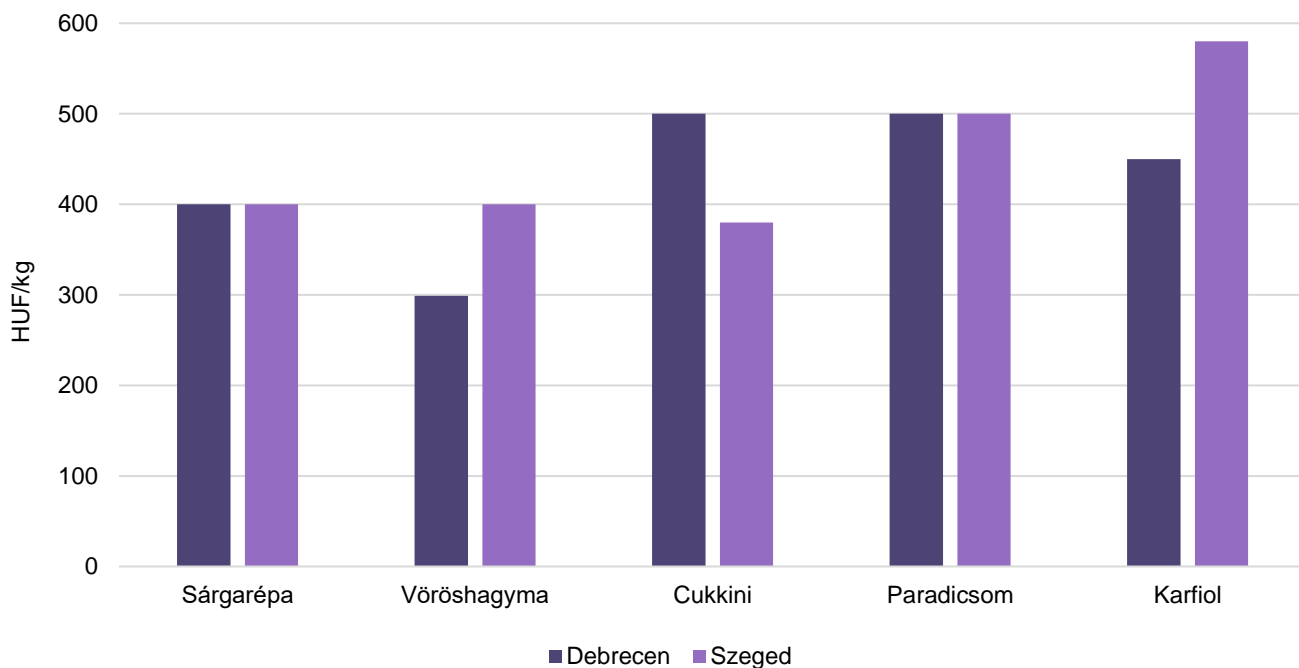
Forrás: AKI PÁIR

4. ábra: **A gömbparadicsom, a tölteni való paprika, a lecsőpaprika és a kígyóborka leggyakoribb termelői ára a nagybani piacokon (2022. 29. hét)**



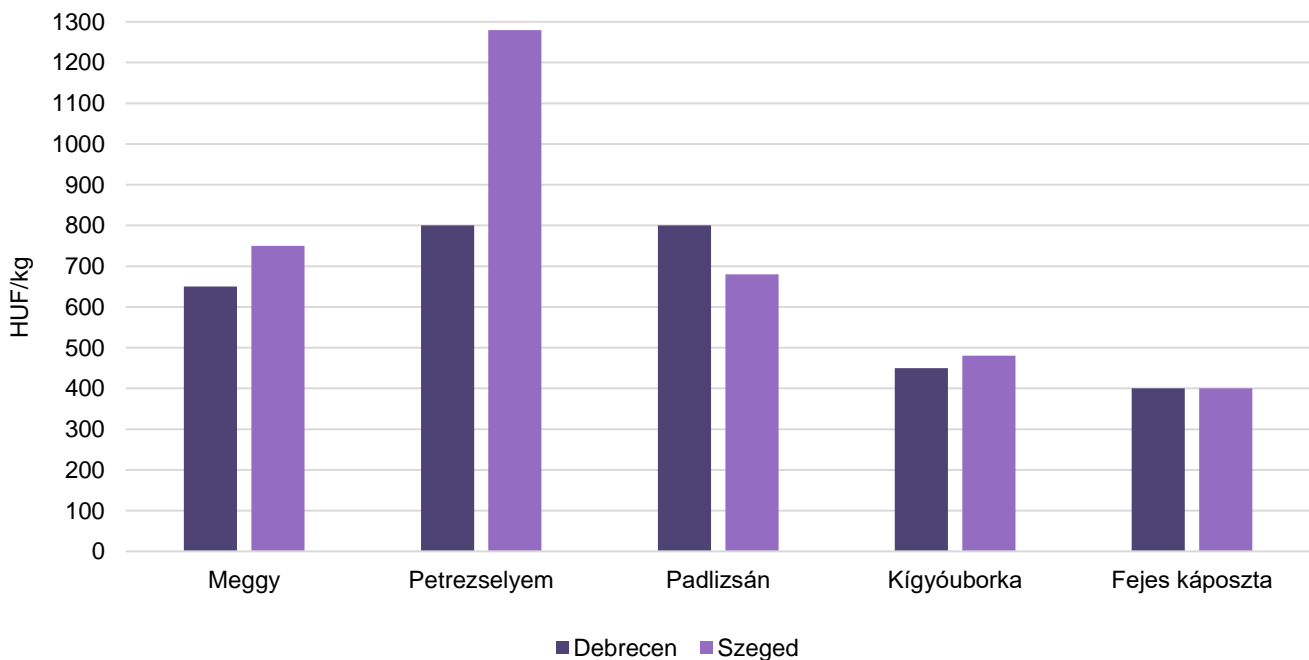
Forrás: AKI PÁIR

5. ábra: **A sárgarépa, a vöröshagyma, a cukkini, a paradicsom és a karfiol leggyakoribb ára a vidéki fogyasztói piacokon (2022. 29. hét)**



Forrás: AKI PÁIR

6. ábra: **A meggy, a petrezselyem, a padlizsán, a kígyóborka és a fejes káposzta leggyakoribb ára a vidéki fogyasztói piacokon (2022. 29. hét)**



Forrás: AKI PÁIR

3. táblázat: **A gyümölcsfélék (déli gyümölccsel, dinnyefélék nélkül) külkereskedelmi forgalma Magyarországon**

	Export mennyisége			Import mennyisége		
	2021. január–április	2022. január–április	Változás	2021. január–április	2022. január–április	Változás
	tonna	tonna	százalék	tonna	tonna	százalék
Gyümölcs	26 690,9	30 018,4	112,5	111 758,1	113 143,0	101,2
Ebből:						
Dió héj nélkül	124,9	204,1	163,4	418,0	473,3	113,2
Narancs	580,1	287,3	49,5	13 364,4	11 922,5	89,2
Citrom	125,5	314,1	250,4	4 907,9	5 661,8	115,4
Lime	87,7	69,3	79,1	543,1	595,4	109,6
Alma ipari célú	94,9	185,4	195,4	1 533,7	1 557,1	101,5
Alma étkezési célú	2 363,5	4 680,3	198,0	7 699,8	5 153,5	66,9
Kajszi	–	–	–	15,3	0,6	4,1
Meggy	–	–	–	16,4	–	–
Fagyasztott meggy	932,9	1 018,1	109,1	519,9	337,5	64,9
Konzerv meggy	8 933,0	10 561,6	118,2	295,1	704,9	238,9

	Export értéke			Import értéke		
	2021. január–április	2022. január–április	Változás	2021. január–április	2022. január–április	Változás
	millió HUF	millió HUF	százalék	millió HUF	millió HUF	százalék
Gyümölcs	11 546,7	13 230,0	114,6	41 350,4	44 829,4	108,4
Ebből:						
Dió héj nélkül	222,7	448,3	201,3	643,5	832,0	129,3
Narancs	178,1	78,8	44,3	3 184,0	2 895,9	91,0
Citrom	40,1	122,9	306,7	1 774,9	1 922,7	108,3
Lime	48,4	55,5	114,7	128,6	158,7	123,4
Alma ipari célú	4,8	13,9	292,1	319,5	213,6	66,8
Alma étkezési célú	524,5	950,6	181,3	1 637,7	1 196,7	73,1
Kajszi	–	–	–	13,3	1,1	7,9
Meggy	–	–	–	6,0	–	–
Fagyasztott meggy	421,6	515,1	122,2	264,7	240,7	90,9
Konzerv meggy	4 271,3	4 518,2	105,8	148,4	335,1	225,8

Forrás: KSH

4. táblázat: **A zöldségfélék (dinnyefélékkel) külkereskedelmi forgalma Magyarországon**

	Export mennyisége			Import mennyisége		
	2021. január–április	2022. január–április	Változás	2022. január–április	2022. január–április	Változás
	tonna	tonna	tonna	tonna	tonna	tonna
Zöldség	70 882,8	74 348,7	104,9	160 090,6	165 329,2	103,3
Ebből:						
Paradicsom	1 423,9	1 898,2	133,3	13 081,1	10 730,7	82,0
Vöröshagyma	97,4	112,3	115,3	8 245,4	7 275,1	88,2
Fokhagyma	240,6	151,8	63,1	990,1	1 244,5	125,7
Sárgarépa és fehérrépa	584,6	1 301,3	222,6	3 167,2	2 557,4	80,7
Torma	4 278,2	3 287,4	76,8	21,4	2,6	12,1
Uborka és apró uborka	142,8	455,4	318,9	8 041,4	7 324,9	91,1

	Export értéke			Import értéke		
	2021. január–április	2022. január–április	Változás	2022. január–április	2022. január–április	Változás
	millió HUF	millió HUF	százalék	millió HUF	millió HUF	százalék
Zöldség	32 860,5	35 488,7	108,0	48 038,2	57 289,7	119,3
Ebből:						
Paradicsom	830,7	1 353,9	163,0	6 227,6	6 659,3	106,9
Vöröshagyma	20,8	31,7	152,7	1 102,2	1 143,2	103,7
Fokhagyma	217,8	147,0	67,5	833,8	758,5	91,0
Sárgarépa és fehérrépa	86,9	140,8	162,0	789,2	551,6	69,9
Torma	1 642,4	1 641,1	99,9	10,0	7,9	79,6
Uborka és apró uborka	56,5	170,1	301,4	2 001,1	2 355,3	117,7

Forrás: KSH

5. táblázat: **A feldolgozott zöldségfélék és gyümölcsök BELFÖLDÖN értékesített mennyisége és értékesítési ára**

Megnevezés	Mértékegység	2021. V.	2022. IV.	2022. V.	2022. V./ 2021. V. (százalék)	2022. V./ 2022. IV. (százalék)
Paradicsomsűrítmény	tonna	...	...	...	...	...
	HUF/tonna	...	...	...	...	...
Konzerv csemegekukorica	tonna	1 160	572	455	39,19	79,45
	HUF/tonna	279 345	351 898	360 162	128,93	102,35
Fagyasztott csemegekukorica	tonna	466	719	1 231	263,85	171,04
	HUF/tonna	275 677	279 357	340 026	123,34	121,72
Fagyasztott zöldbab	tonna	343	330	431	125,76	130,73
	HUF/tonna	316 212	303 582	299 983	94,87	98,81
Konzerv zöldborsó	tonna	99	199	149	150,12	74,79
	HUF/tonna	316 204	331 233	321 021	101,52	96,92
Fagyasztott zöldborsó	tonna	849	883	1 092	128,64	123,67
	HUF/tonna	309 886	319 730	318 401	102,75	99,58
Almasűrítmény	tonna	...	229	247	...	107,69
	HUF/tonna	...	394 958	397 898	...	100,74
Meggybefőtt (720 ml)	tonna	...	203	313	...	154,74
	HUF/tonna	...	256 843	256 574	...	99,90
Fagyasztott meggy	tonna	79	...	91	115,56	...
	HUF/tonna	509 371	...	497 749	97,72	...

... = Adatvédelmi korlátok miatt nem közölhető adat.

Forrás: AKI PÁIR

6. táblázat: **A feldolgozott zöldségfélék és gyümölcsök KÜLFÖLDÖN értékesített mennyisége és értékesítési ára**

Megnevezés	Mértékegység	2021. V.	2022. IV.	2022. V.	2022. V./ 2021. V. (százalék)	2022. V./ 2022. IV. (százalék)
Paradicsomsűrítmény	tonna	...	...	...	...	...
	HUF/tonna	...	...	...	...	...
Konzerv csemegekukorica	tonna	17 026	19 945	19 752	116,01	99,03
	HUF/tonna	301 946	338 237	343 089	113,63	101,43
Fagyasztott csemegekukorica	tonna	4 139	4 036	3 966	95,83	98,27
	HUF/tonna	323 558	349 632	353 515	109,26	101,11
Fagyasztott zöldbab	tonna	...	...	...	...	...
	HUF/tonna	...	...	...	...	...
Konzervzöldborsó	tonna	2 209	5 422	2 401	108,69	44,29
	HUF/tonna	298 937	331 802	359 030	120,10	108,21
Fagyasztott zöldborsó	tonna	590	420	433	73,39	103,15
	HUF/tonna	325 405	374 723	377 472	116,00	100,73
Almasűrítmény	tonna	1 422	1 298	2 752	193,54	212,10
	HUF/tonna	419 481	476 675	460 957	109,89	96,70
Meggybefőtt (720 ml)	tonna	...	1 372	533	...	38,82
	HUF/tonna	...	276 095	269 916	...	97,76
Fagyasztott meggy	tonna	...	...	...	...	...
	HUF/tonna	...	...	...	...	...

... = Adatvédelmi korlátok miatt nem közölhető adat.

Forrás: AKI PÁIR



7. táblázat: **Az alma és a paradicsom (I. osztályú, ömlesztett) kiskereskedelmi beszerzési ára Magyarországon**

Megnevezés	Mértékegység	2021. 28. hét	2022. 27. hét	2022. 28. hét	2022. 28. hét/ 2021. 28. hét (százalék)	2022. 28. hét/ 2022. 27. hét (százalék)
Paradicsom gömb	tonna	285,48	61,95	69,18	24,23	111,68
	HUF/kg	262,67	355,71	378,28	144,01	106,34
Paradicsom fűrtös	tonna	430,86	962,60	453,48	105,25	47,11
	HUF/kg	279,42	335,07	349,72	125,16	104,37
Alma Idared	tonna	116,68	69,85	217,45	186,37	311,32
	HUF/kg	201,10	253,94	229,12	113,93	90,23
Alma Gala	tonna	22,69	20,76	26,70	117,66	128,62
	HUF/kg	275,58	268,65	259,72	94,25	96,68
Alma Golden	tonna	54,16	30,58	44,10	81,42	144,22
	HUF/kg	216,55	264,81	251,61	116,19	95,01
Alma Jonagold/ Jonagored	tonna	45,73	34,36	42,39	92,69	123,36
	HUF/kg	225,11	261,26	253,91	112,79	97,19
Alma Red delicious	tonna	14,96	11,05	20,51	137,11	185,65
	HUF/kg	268,35	261,75	257,04	95,79	98,20

Forrás: AKI PÁIR

## Nemzetközi piaci információk

8. táblázat: **A zöldségfélék és a gyümölcsök ára a poznani, a hamburgi, a berlini és a frankfurti nagybani piacokon (HUF/kg)**

Megnevezés	Származás	Poznan		Származás	Hamburg		Származás	Berlin		Származás	Frankfurt	
		Min.	Max.		Min.	Max.		Min.	Max.		Min.	Max.
		2022.7.19.			2022.7.20.			2022.7.20.			2022.7.20.	
Kajszli	külpiai	886	1 004	Törökország	1 073	1 430	Törökország	874	1 192	Törökország	993	1 450
Alma	belföldi	251	279	belföldi	338	397	belföldi	397	477	belföldi	437	516
Nektarin	külpiai	753	920	Olaszország	834	1 152	Olaszország	795	993	Olaszország	795	993
Szilva	belföldi	502	669	belföldi	596	715	belföldi	874	953	belföldi	596	715
Padlizsán	külpiai	585	636	Hollandia	596	715	Hollandia	477	636	Hollandia	675	755
Sárgarépa	belföldi	151	184	belföldi	246	298	belföldi	278	358	belföldi	199	377
Vöröshagyma	belföldi	125	167	belföldi	310	334	belföldi	318	350	belföldi	286	350
Vöröskáposzta	belföldi	251	293	belföldi	238	318	belföldi	298	358	belföldi	238	358
Zeller	belföldi	418	502	Hollandia	350	437	belföldi	278	318	belföldi	278	358
Spenót	belföldi	669	669	belföldi	1 073	1 192	belföldi	795	1 033	belföldi	795	953

Megjegyzés: Átszámítva az MNB hivatalos középárfolyamán.  
 Forrás: [www.wgro.com.pl](http://www.wgro.com.pl), [www.ami-informiert.de](http://www.ami-informiert.de)

# Borpiaci jelentés

## Magyarországi piaci információk

9. táblázat: **A földrajzi jelzés nélküli és az oltalom alatt álló földrajzi jelzéssel ellátott BELFÖLDÖN értékesített borok mennyisége és feldolgozói értékesítési ára**

Megnevezés		Mértékegység	2021. január–június	2022. január–június	2022. január–június/ 2021. január–június (százalék)
Fehér	Földrajzi jelzés nélküli	hektoliter	8 569	3 368	39,30
		HUF/hektoliter	13 018	76 014	583,92
	Oltalom alatt álló földrajzi jelzéssel ellátott	hektoliter	141 293	134 574	95,24
		HUF/hektoliter	20 860	22 433	107,54
Fehér összesen		hektoliter	149 862	137 942	92,05
		HUF/hektoliter	20 411	23 741	116,31
Vörös és rozé	Földrajzi jelzés nélküli	hektoliter	117	837	717,88
		HUF/hektoliter	30 499	48 074	157,63
	Oltalom alatt álló földrajzi jelzéssel ellátott	hektoliter	128 116	104 369	81,46
		HUF/hektoliter	26 345	28 546	108,35
Vörös és rozé összesen		hektoliter	128 233	105 206	82,04
		HUF/hektoliter	26 348	28 701	108,93
Földrajzi jelzés nélküli bor összesen		hektoliter	8 685	4 205	48,41
		HUF/hektoliter	13 252	70 454	531,63
Oltalom alatt álló földrajzi jelzéssel ellátott bor összesen		hektoliter	269 409	238 943	88,69
		HUF/hektoliter	23 468	25 103	106,97
Földrajzi jelzés nélküli bor és oltalom alatt álló földrajzi jelzéssel ellátott bor összesen		hektoliter	278 095	243 148	87,43
		HUF/hektoliter	23 149	25 887	111,83

... = Adatvédelmi korlátok miatt nem közölhető adat.

Megjegyzés: Belföldön termelt borok. 2022. január–június időszakában a földrajzi jelzés nélküli fehérborok üvegpalackos kiszerezésűek voltak.

Forrás: AKI PÁIR

10. táblázat: **A földrajzi jelzés nélküli és az oltalom alatt álló földrajzi jelzéssel ellátott KÜLFÖLDÖN értékesített borok mennyisége és feldolgozóinak értékesítési ára**

Megnevezés		Mértékegység	2021. január–június	2022. január–június	2022. január–június/ 2021. január–június (százalék)
Fehér	Földrajzi jelzés nélküli	hektoliter	28 163	27 967	99,30
		HUF/hektoliter	43 427	49 884	114,87
	Oltalom alatt álló földrajzi jelzéssel ellátott	hektoliter	130 192	205 462	157,81
		HUF/hektoliter	23 706	24 836	104,77
Fehér összesen		hektoliter	158 355	233 429	147,41
		HUF/hektoliter	27 213	27 837	102,29
Vörös és rozé	Földrajzi jelzés nélküli	hektoliter	3 497	4 776	136,56
		HUF/hektoliter	44 998	47 658	105,91
	Oltalom alatt álló földrajzi jelzéssel ellátott	hektoliter	32 866	42 007	127,81
		HUF/hektoliter	25 320	24 023	94,88
Vörös és rozé összesen		hektoliter	36 363	46 783	128,65
		HUF/hektoliter	27 212	26 436	97,15
Földrajzi jelzés nélküli bor összesen		hektoliter	31 661	32 743	103,42
		HUF/hektoliter	43 600	49 559	113,67
Oltalom alatt álló földrajzi jelzéssel ellátott bor összesen		hektoliter	163 058	247 469	151,77
		HUF/hektoliter	24 031	24 698	102,78
Földrajzi jelzés nélküli bor és oltalom alatt álló földrajzi jelzéssel ellátott bor összesen		hektoliter	194 719	280 211	143,91
		HUF/hektoliter	27 213	27 603	101,43

Megjegyzés: Belföldön termelt borok.  
Forrás: AKI PÁIR

11. táblázat: **Az oltalom alatt álló eredetmegjelöléssel ellátott BELFÖLDÖN értékesített borok mennyisége és feldolgozó értékesítési átlagára**

Megnevezés	Bortípus	Mértékegység	2021. január–június	2022. január–június	2022. január–június/ 2021. január–június (százalék)
Tokaji OEM	Fehér	hektoliter	5 774	5 086	88,08
		HUF/hektoliter	98 916	116 439	117,71
Egri OEM	Fehér	hektoliter	5 660	6 075	107,33
		HUF/hektoliter	42 489	49 614	116,77
	Vörös és rozé	hektoliter	15 456	15 448	99,95
		HUF/hektoliter	44 219	48 965	110,73
Mátrai OEM	Fehér	hektoliter	...	...	...
		HUF/hektoliter	...	...	...
	Vörös és rozé	hektoliter	...	...	...
		HUF/hektoliter	...	...	...
Villányi OEM	Fehér	hektoliter	...	...	...
		HUF/hektoliter	...	...	...
	Vörös és rozé	hektoliter	9 736	6 208	63,77
		HUF/hektoliter	69 122	75 335	108,99
Balatonboglári OEM	Fehér	hektoliter	...	...	...
		HUF/hektoliter	...	...	...
	Vörös és rozé	hektoliter	...	...	...
		HUF/hektoliter	...	...	...
Kunsági OEM	Fehér	hektoliter	...	...	...
		HUF/hektoliter	...	...	...
	Vörös és rozé	hektoliter	2 415	986	40,81
		HUF/hektoliter	38 175	83 787	219,48
Egyéb OEM	Fehér	hektoliter	12 285	19 967	162,52
		HUF/hektoliter	45 469	35 034	77,05
	Vörös és rozé	hektoliter	20 882	6 127	29,34
		HUF/hektoliter	17 790	25 781	144,91

... = Adatvédelmi korlátok miatt nem közölhető adat.

Megjegyzés: Belföldön termelt borok. 2022. január–június időszakában a vörös és rozé Kunsági OEM-borok nagyobb része üvegpalackos kiszerezésű, ugyanakkor az egyéb OEM-borok közül a fehérborok nagyobb része tartályos kiszerezésű volt.

Forrás: AKI PÁIR

12. táblázat: **Az oltalom alatt álló eredetmegjelöléssel ellátott KÜLFÖLDÖN értékesített borok mennyisége és feldolgozó értékesítési ára**

Megnevezés	Bortípus	Mértékegység	2021. január–június	2022. január–június	2022. január–június/ 2021. január–június (százalék)
Tokaji OEM	Fehér	hektoliter	12 504	13 883	111,03
		HUF/hektoliter	60 809	75 503	124,16
Egri OEM	Fehér	hektoliter	814	1 456	178,94
		HUF/hektoliter	62 089	61 643	99,28
	Vörös és rozé	hektoliter	2 465	3 292	133,57
		HUF/hektoliter	52 137	53 942	103,46
Mátrai OEM	Fehér	hektoliter	...	...	...
		HUF/hektoliter	...	...	...
	Vörös és rozé	hektoliter	...	...	...
		HUF/hektoliter	...	...	...
Villányi OEM	Fehér	hektoliter	...	...	...
		HUF/hektoliter	...	...	...
	Vörös és rozé	hektoliter	...	...	...
		HUF/hektoliter	...	...	...
Balatonboglári OEM	Fehér	hektoliter	...	...	...
		HUF/hektoliter	...	...	...
	Vörös és rozé	hektoliter	...	...	...
		HUF/hektoliter	...	...	...
Kunsági OEM	Fehér	hektoliter	...	...	...
		HUF/hektoliter	...	...	...
	Vörös és rozé	hektoliter	...	236	...
		HUF/hektoliter	...	27 954	...
Egyéb OEM	Fehér	hektoliter	39 961	56 218	140,68
		HUF/hektoliter	17 839	19 132	107,25
	Vörös és rozé	hektoliter	7 943	17 552	220,97
		HUF/hektoliter	22 078	20 609	93,35

... = Adatvédelmi korlátok miatt nem közölhető adat.

Megjegyzés: Belföldön termelt borok.

Forrás: AKI PÁIR



13. táblázat: Magyarország borkülkereskedelme mennyiségben kifejezve

Megnevezés		Export mennyisége			Import mennyisége		
		2021. I–IV.	2022. I–IV.	Változás	2021. I–IV.	2022. I–IV.	Változás
		ezer hl	ezer hl	százalék	ezer hl	ezer hl	százalék
Palackos	Fehér	83,89	81,79	97,50	9,17	10,99	119,89
	Vörös és rozé	26,16	21,80	83,33	8,71	8,77	100,74
	Összesen	110,04	103,58	94,13	17,87	19,76	110,56
Lédig	Fehér	165,77	207,96	125,45	0,15	0,19	126,54
	Vörös és rozé	29,32	34,37	117,22	0,07	0,04	60,26
	Összesen	195,09	242,32	124,21	0,22	0,23	105,22
Palackos és lédig kiszerezés összesen		305,13	345,91	113,36	18,09	19,99	110,50

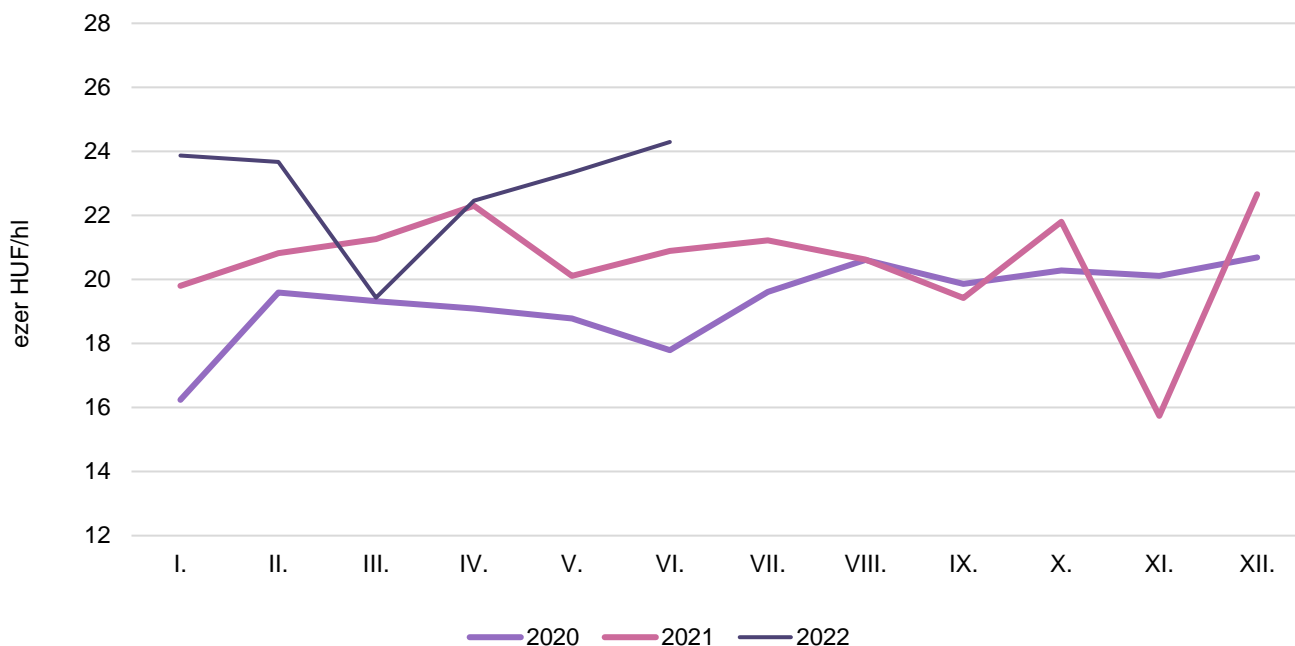
Forrás: KSH

14. táblázat: Magyarország borkülkereskedelme értékben kifejezve

Megnevezés		Export értéke			Import értéke		
		2021. I–IV.	2022. I–IV.	Változás	2021. I–IV.	2022. I–IV.	Változás
		milliárd HUF	milliárd HUF	százalék	milliárd HUF	milliárd HUF	százalék
Palackos	Fehér	5,24	5,74	109,65	0,40	0,47	116,96
	Vörös és rozé	1,32	1,19	89,94	0,62	0,72	116,57
	Összesen	6,55	6,93	105,68	1,02	1,19	116,72
Lédig	Fehér	3,83	4,86	126,92	0,02	0,04	134,78
	Vörös és rozé	0,75	0,86	114,54	0,03	0,01	65,12
	Összesen	4,57	0,89	19,56	0,04	0,04	116,95
Palackos és lédig kiszerezés összesen		11,13	7,82	70,28	1,06	1,23	116,73

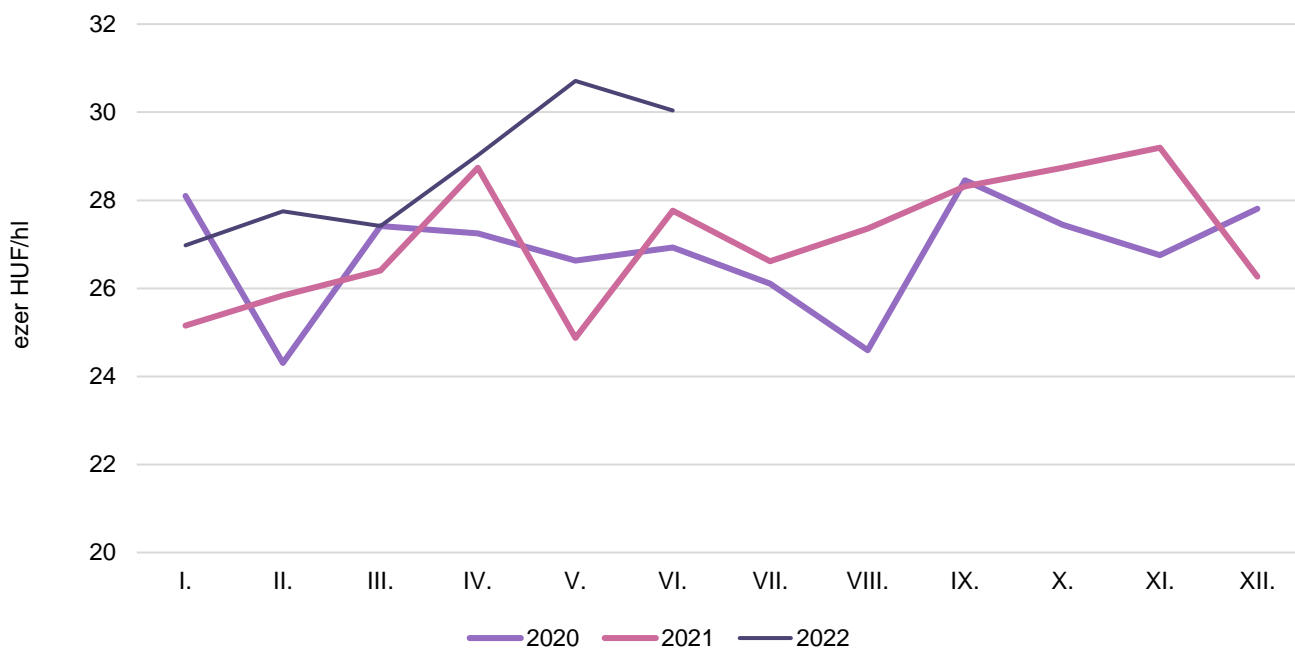
Forrás: KSH

7. ábra: **Az oltalom alatt álló földrajzi jelzéssel ellátott fehérborok feldolgozói értékesítési ára Magyarországon (2020–2022)**



Forrás: AKI PÁIR

8. ábra: **Az oltalom alatt álló földrajzi jelzéssel ellátott vörös- és rozéborok feldolgozói értékesítési ára Magyarországon (2020–2022)**



Forrás: AKI PÁIR

