

# AGRÁRPIACI JELENTÉSEK

## GABONA ÉS IPARI NÖVÉNYEK

XXV. évfolyam • 14. szám • 2022

**GABONA ÉS IPARI NÖVÉNYEK**  
**XXV. évfolyam • 14. szám • 2022**

2022. július 26.

Megjelenik kéthetente

**Felelős szerkesztő**  
Dr. Stummer Ildikó

**Szerzők**

Pásztor Zsuzsanna  
pasztor.zsuzsanna@aki.gov.hu  
Ecsediné Wanek Zsuzsanna  
wanek.zsuzsa@aki.gov.hu

**Kiadó**



1093 Budapest, Zsil utca 3–5.  
Telefon: +36 1 217 1011  
Fax: +36 1 217 8111  
www.aki.gov.hu  
aki@aki.gov.hu

A kiadvány az Agrárközgazdasági Intézet  
által üzemeltetett Piaci Árinformációs Rendszer  
adatai alapján készül.



Friss adatokért kérjük látogasson el a  
[PÁIR lekérdezhető adatok](#) felületre.

ISSN 1418 2130

A kiadványokkal kapcsolatban részletes  
felvilágosítást ad:  
Publikációs Csoport – publikacio@aki.gov.hu  
Telefon: +36 70 501 1156

## Tartalomjegyzék

<b>Összefoglaló</b> _____	<b>3</b>
<b>Summary</b> _____	<b>3</b>
<b>Gabonapiaci jelentés</b> _____	<b>4</b>
Búza _____	4
Kukorica _____	4
A gabonafélék jegyzése _____	5
Gabonapiaci információk _____	8
<b>Olajnövénypiaci jelentés</b> _____	<b>14</b>
Szójabab _____	14
Repcemag _____	14
Napraforgómag _____	14
Az olajmagok és származékaik jegyzése _____	15
Olajmagpiaci információk _____	18
<b>Cukorpiaci jelentés</b> _____	<b>22</b>
Ábrák, táblázatok _____	23



# Összefoglaló

Az AKI PÁIR adatai szerint Magyarországon az étkezési búza áfa és szállítási költség nélküli termelői ára 137,6 ezer forint/tonna, a takarmánybúzáé 137,3 ezer forint/tonna, a takarmánykukoricáé 118,2 ezer forint/tonna (+46 százalék az egy évvel korábbihoz képest) volt július második hetében.

Ezzel egy időben az ipari napraforgómag termelői ára (magas olajsavtartalmú napraforgómaggal együtt) 297,1 ezer forint/tonna, a repcemagé 280 ezer forint/tonna (+62 százalék), a szójababé 232,3 ezer forint/tonna volt.

A fehércukor világpiaci átlagára 2022 májusában 515 euró/tonna volt, 2 százalékkal emelkedett az áprilisihoz képest.

## Summary

According to the data of AKI PÁIR, in Hungary, the producer price of milling wheat (excluding VAT and transport costs) was HUF 137.6 thousand per tonne, of feed wheat was HUF 137.3 thousand per tonne, of maize was HUF 118.2 thousand per tonne (+46 per cent compared to a year earlier) in the second week of July.

At the same time, the producer price of sunflower seed (with high oleic sunflower seed) was HUF 297.1 thousand per tonne, of rapeseed was HUF 280 thousand per tonne (+62 per cent), of soybean was HUF 232.3 thousand per tonne.

The world market price of white sugar was EUR 515 per tonnes in May 2022, increased by 2 per cent compared to the previous month.

# Gabonapiaci jelentés

## Búza

Az USA agrárminisztériumának (USDA) júliusi előrejelzése szerint 772 millió tonna (–1 százalék) búza betakarítására kerülhet sor a világon a 2022/2023. gazdasági évben. Az elemzők a búza globális felhasználását 784 millió tonnára jelzik, ez az egy évvel korábbit 1 százalékkal múlná alul. A búza globális forgalma 207 millió tonna lehet, így világszinten a gazdasági év végére előreláthatóan az előző szezonhoz képest 4 százalékkal 267,5 millió tonnára szűkülhet a felhalmozott búzakészletek nagysága. Az USA-ban 48,5 millió tonna (+8 százalék) búza kerülhet a magtárakba. A felhasználás 1 százalékkal csökkenhet (30,3 millió tonnára) és 22 millió tonna (+1 százalék) búza külpiazi elhelyezésére van kilátás. Kanadában a 2021. évinél 12,3 millió tonnával több, 34 millió tonna búzát takaríthatnak be a termelők 2022-ben. A 9,1 millió tonna belpiaci felhasználás mellett Kanada az előző évinél 67 százalékkal nagyobb volument, 25 millió tonna búzát szállíthat a nemzetközi piacra a 2022/2023. évi szezonban. Oroszország búzatermelése az előző évihez képest 8 százalékkal 81,5 millió tonnára, Kazahsztáné 10 százalékkal 13 millió tonnára bővíthet, miközben Ukrajnáé 19,5 millió tonnára (–41 százalék) csökkenhet 2022-ben. Ausztráliában a búzatermelés 17 százalékkal alacsonyabb, 30 millió tonna lehet. Brazíliában 8,5 millió tonna (+10 százalék), Argentínában 19,5 millió tonna (–12 százalék) búzatermesre számítanak az USDA szakértői.

Magyarországon az AKI PÁIR adatai szerint átlagosan 137,6 ezer forint/tonna áfa és szállítási költség nélküli termelői áron kereskedtek az étkezési búzával július második hetében. A takarmánybúza 137,3 ezer forint/tonnáért forgott ugyanekkor. A Budapesti Értéktőzsdén (BÉT) az euro búza augusztusi és szeptemberi jegyzése nem változott július 11. és 22. között, sorrendben 133 ezer és 134,5 ezer forint/tonna volt. Az ISCC NUTS II fenntartható takarmánybúza szeptemberi tőzsdei elszámolóára változatlanul 133 ezer forint/tonna volt ugyanekkor. A chicagói árutőzsdén (CME/CBOT) a búza szeptemberi jegyzése 279–315 dollár/tonna között alakult a megfigyelt tőzsdnapokon. Ezzel egy időben a párizsi árutőzsdén (Euronext/MATIF) a termény szeptemberi jegyzése 326–353 euró/tonna tartományban ingadozott.

## Kukorica

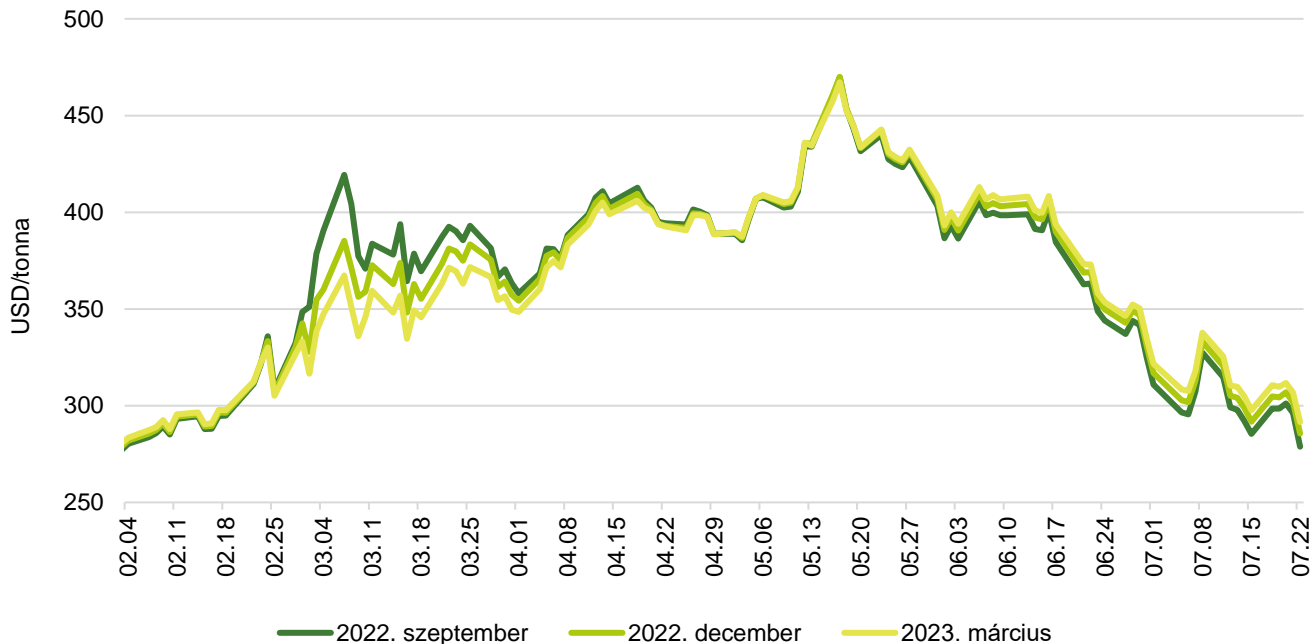
Az USDA szerint 1186 millió tonna lehet a kukorica globális kibocsátása a 2022/2023. gazdasági évben. A felhasználást 1185 millió tonnára jelzik, így 313 millió tonna kukorica maradhat a tárolókban a szezon végére. Az USA-ban a 2021/2022. gazdasági évitől 4 százalékkal elmaradó mennyiséget, 368,4 millió tonna kukoricát takaríthatnak be a gazdák a 2022/2023. évi szezonban. A felhasználás 6 millió tonnával 309 millió tonnára csökkenhet, és a várakozások szerint 62 millió tonna kukoricát szállíthat a külpiacaira. Mindezek eredményeként 37,3 millió tonna (–3 százalék) termény maradhat a raktárakban a szezon végére. Ukrajnában az előző évihez viszonyítva csaknem 41 százalékkal (25 millió tonna), Oroszországban 5 százalékkal kevesebb (14,5 millió tonna) kukorica betakarítására kerülhet sor 2022-ben. Brazíliában az első és másodvetésből együttesen 126 millió tonna (+9 százalék), Argentínában 55 millió tonna (+4 százalék) termés kerülhet a magtárakba a 2022/2023. gazdasági évben.

Magyarországon az AKI PÁIR adatai szerint átlagosan 118,2 ezer forint/tonna termelői áron cserélt gazdát a takarmánykukorica július második hetében. Ez az árszint az egy évvel korábbit 46 százalékkal múlta felül. A BÉT-en az ISCC NUTS II fenntartható takarmánykukorica novemberi jegyzése 7000 forinttal 127 ezer, a decemberi 6000 forinttal 126 ezer, a 2023. márciusi 7500 forinttal 129 ezer forint/tonnára emelkedett július 11. és 22. között. A chicagói árutőzsdén 222–251 dollár/tonna között alakult a kukorica szeptemberi jegyzése a jelzett időszakban. A párizsi árutőzsdén a termény augusztusi tőzsdei elszámolóára 316–333 euró/tonna tartományban mozgott ugyanekkor.



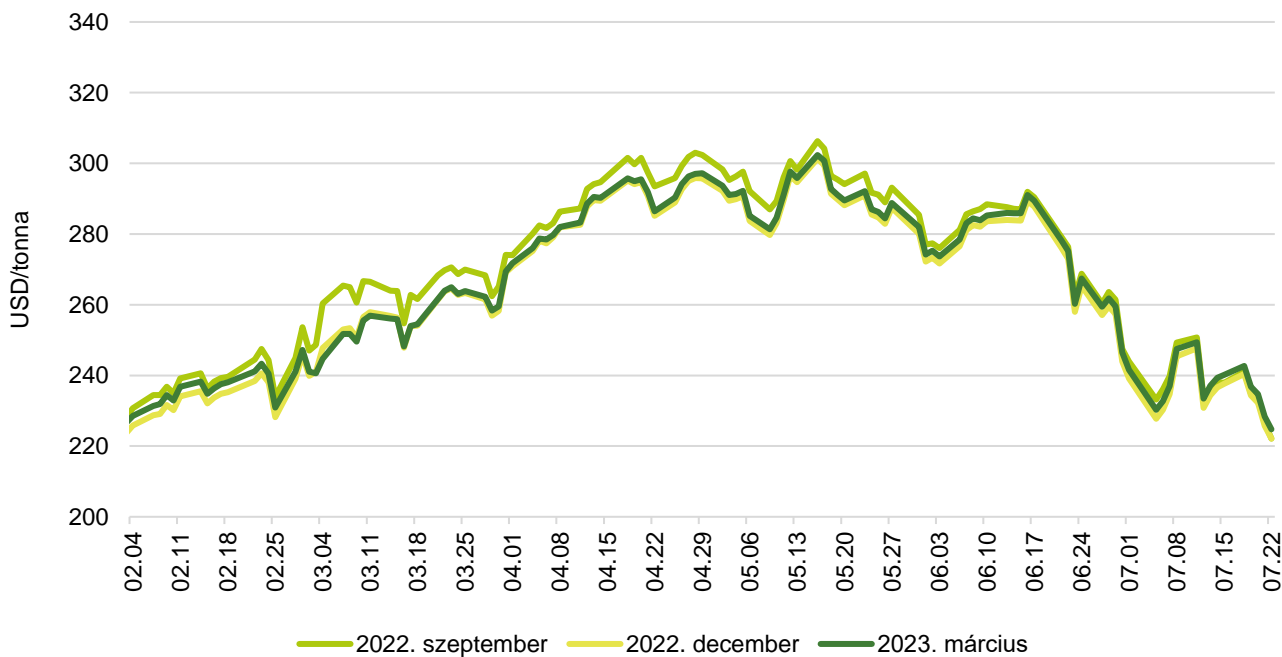
## A gabonafélék jegyzése

1. ábra: A búza különböző határidőre szóló jegyzése a chicagói árutőzsdén (2022)



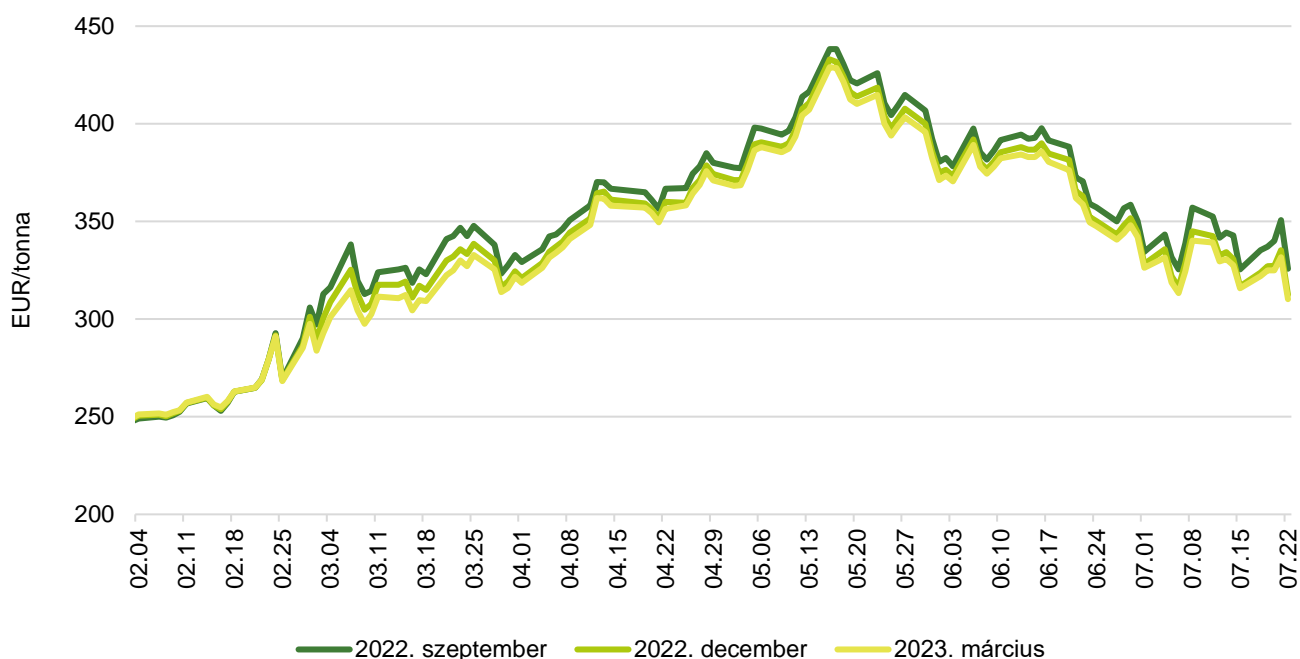
Forrás: CME Group

2. ábra: A kukorica különböző határidőre szóló jegyzése a chicagói árutőzsdén (2022)



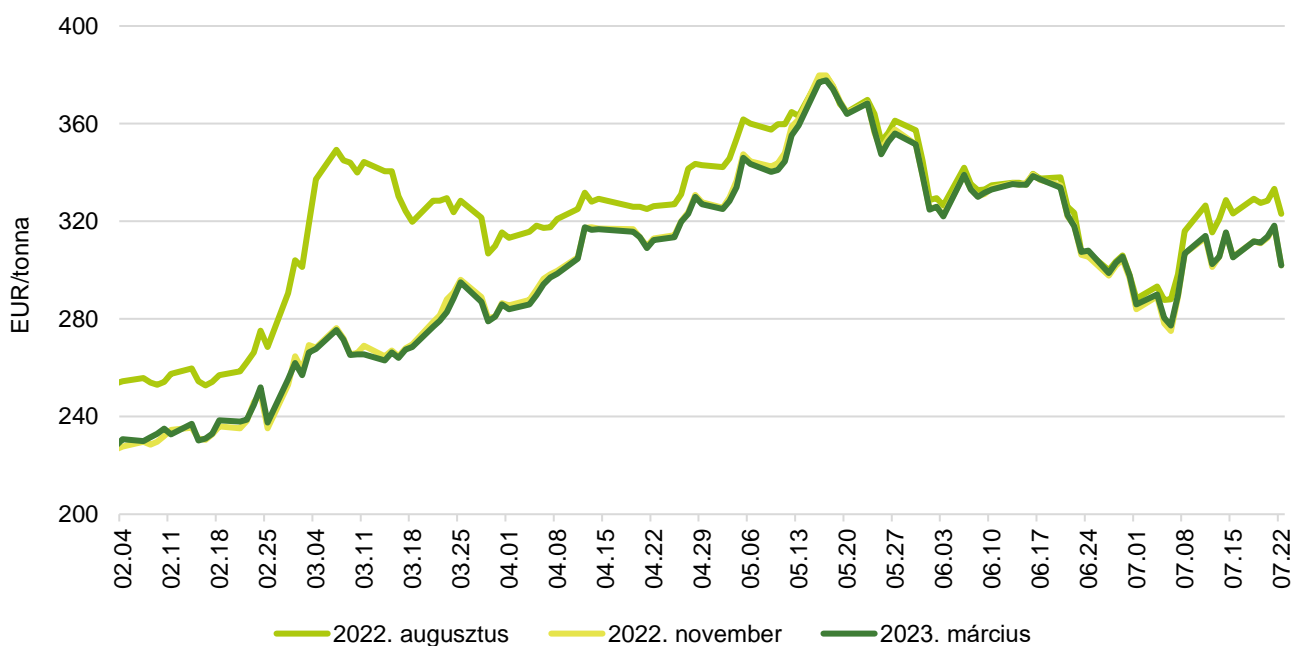
Forrás: CME Group

3. ábra: **A búza különböző határidőre szóló jegyzése a párizsi árutőzsdén (2022)**



Forrás: Euronext

4. ábra: **A kukorica különböző határidőre szóló jegyzése a párizsi árutőzsdén (2022)**



Forrás: Euronext

1. táblázat: **A búza és a kukorica nemzetközi tőzsdei jegyzése (2022. július 22.)**

Szállítási határidő	Euronext/MATIF, Párizs		Szállítási határidő	CME/CBOT, Chicago (őszi lágy búza)	
	EUR/tonna	HUF/tonna		USD/tonna	HUF/tonna
<b>BÚZA</b>					
2022. szeptember	326	129 453	2022. szeptember	279	109 148
2022. december	313	124 188	2022. december	286	111 794
2023. március	310	123 293	2023. március	292	114 095
2023. május	309	122 697	2023. május	295	115 332
2023. szeptember	282	111 967	2023. július	293	114 526
2023. december	283	112 365	2023. szeptember	293	114 612
<b>KUKORICA</b>					
2022. augusztus	323	128 360	2022. szeptember	222	86 929
2022. november	302	120 015	2022. december	222	86 929
2023. március	302	120 015	2023. március	225	87 977
2023. június	305	121 008	2023. május	227	88 655
2023. augusztus	289	114 650	2023. július	227	88 747
2023. november	250	99 350	2023. szeptember	218	85 358

Forrás: Euronext, CME Group

2. táblázat: **A főbb termények különböző lejáratra szóló kontraktusainak belső volatilitása**

	Lejárt	Elszámolóár (USD/tonna)	Belső volatilitás <sup>a)</sup>	
			2022.07.15. (százalék)	2022.07.22. (százalék)
Búza	2022. szeptember	278,88	49,2	43,4
Kukorica	2022. szeptember	222,11	37,2	31,0
Szójabab	2022. augusztus	527,05	27,5	24,3
Szójadara	2022. augusztus	475,51	26,8	23,0

<sup>a)</sup> Belső volatilitás (implied volatility): A piaci szereplők várakozásait tükröző volatilitás, amelyre az adott határidős kontraktusra köthető opciók aktuális prémiumából matematikai modellek segítségével következtetni lehet. (Pl.: Ha a belső volatilitás értéke 15,8 százalék, akkor az adott határidős kontraktus jegyzésében az elkövetkező 365 napban 68 százalékos valószínűséggel  $\pm 15,8$  százalékos eltérés várható.)

Forrás: Barchart

3. táblázat: **A különböző árutőzsdei szereplők nyitott kötésállománya (határidős kontraktusok) a főbb termények vonatkozásában a chicagói árutőzsdén (2022. július 19.)**

pozíciók száma

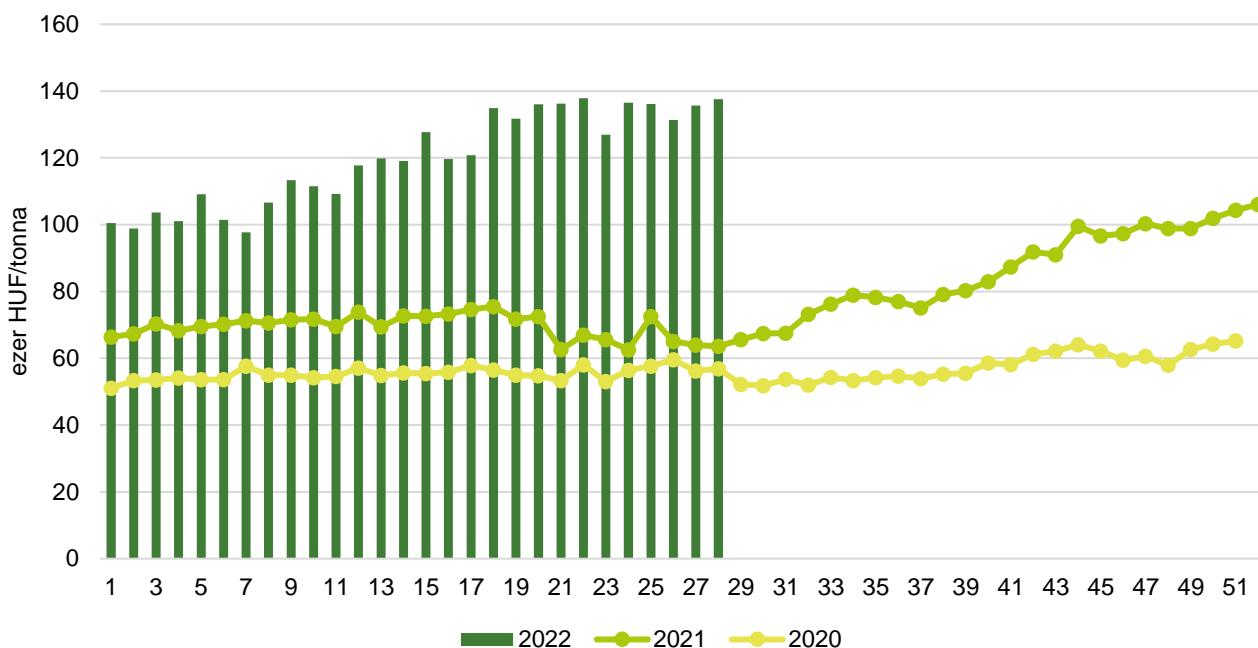
	Termelő/kereskedő/ feldolgozó/stb.		Swap kereskedők			Pénzügyi befektetők			Egyéb		
	Vételi	Eladási	Vételi	Eladási	Spread <sup>a)</sup>	Vételi	Eladási	Spread <sup>a)</sup>	Vételi	Eladási	Spread <sup>a)</sup>
Búza	30 474	84 170	76 744	19 875	11 416	59 955	71 508	31 734	31 602	13 527	23 206
Kukorica	347 504	763 603	271 081	20 593	12 561	191 567	88 252	125 650	166 911	60 286	65 334
Szójabab	184 941	353 525	117 228	23 071	15 428	102 627	19 557	53 298	56 635	37 112	33 287
Szójadara	81 958	281 940	83 151	3 473	3 403	73 848	7 361	24 525	39 342	5 155	50 617

<sup>a)</sup> Spread – Különbözeti ügylet.

Forrás: Commodity Futures Trading Commission

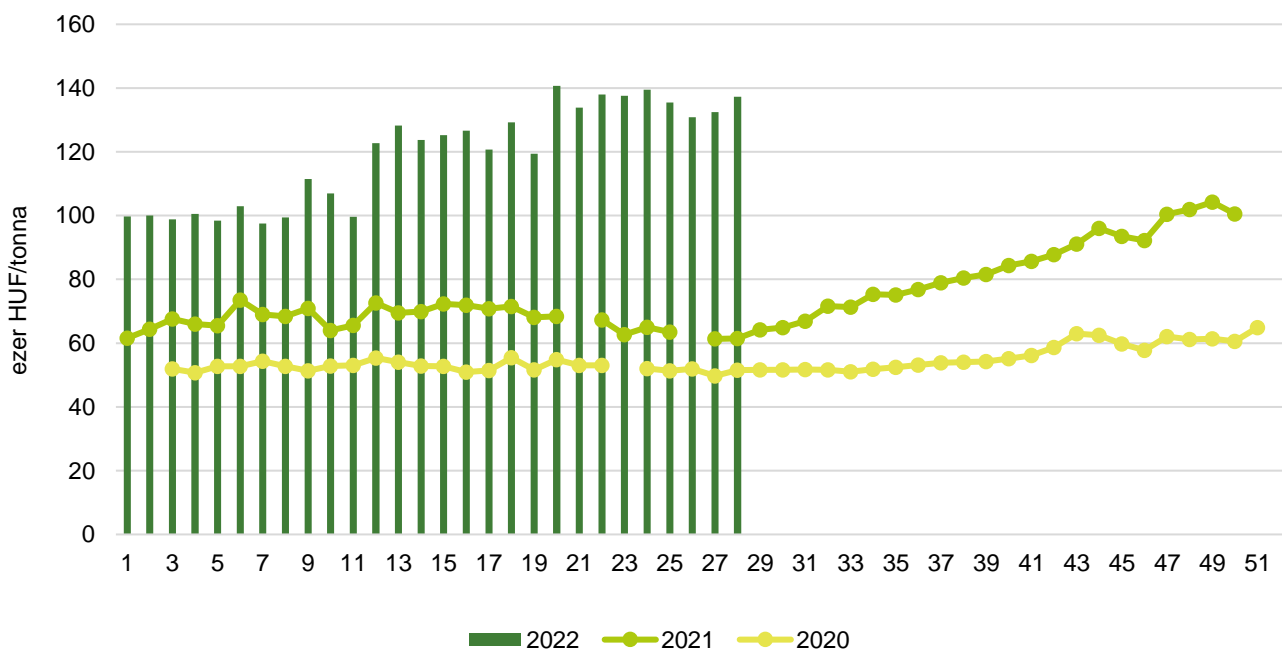
## Gabonapiaci információk

5. ábra: **Az étkezési búza heti termelői ára Magyarországon (2020–2022)**



Forrás: AKI PÁIR

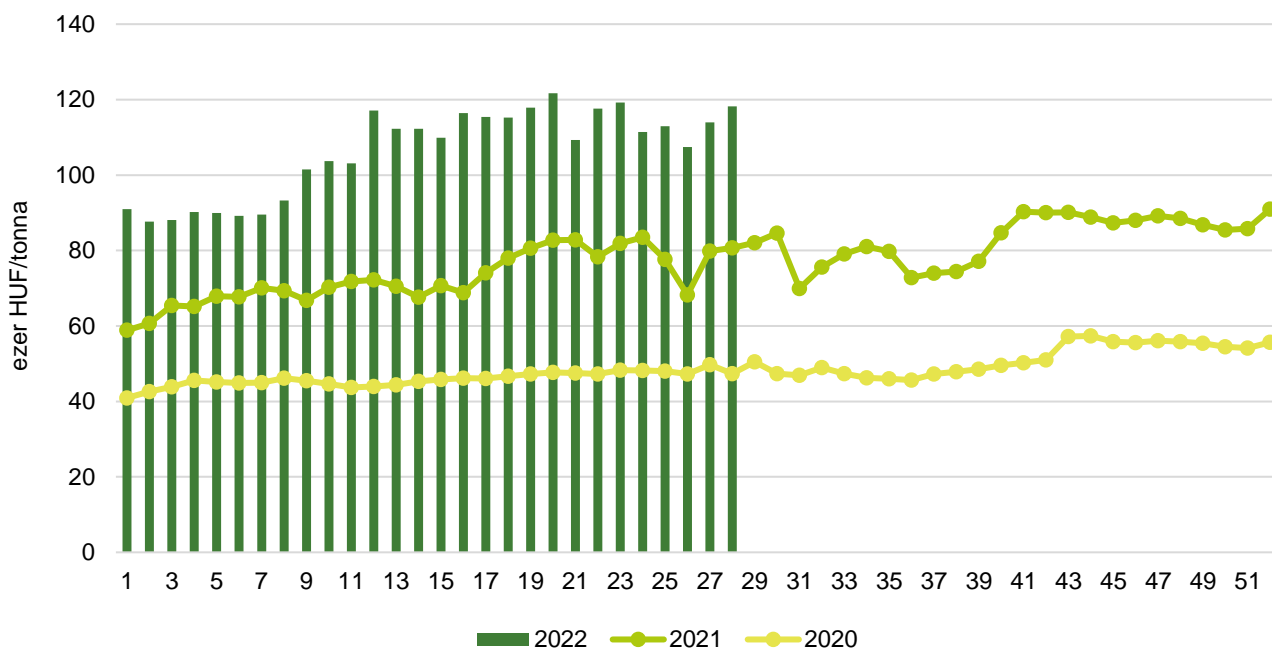
6. ábra: **A takarmánybúza heti termelői ára Magyarországon (2020–2022)**



Forrás: AKI PÁIR

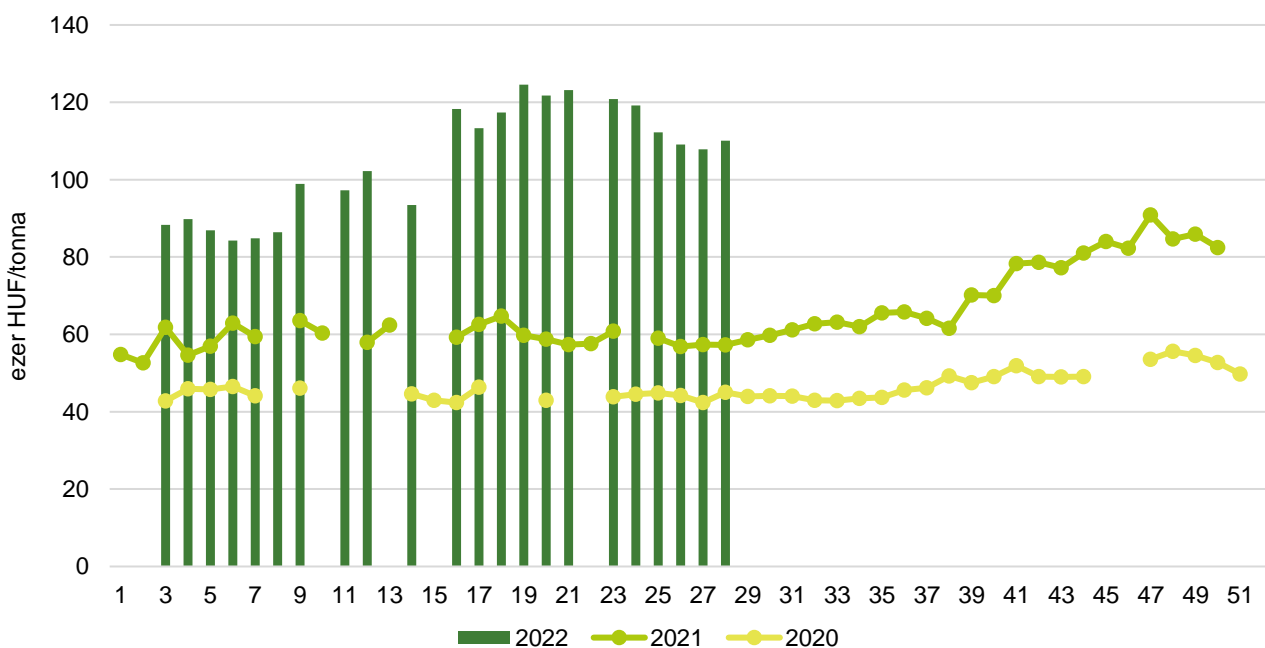


7. ábra: A takarmánykukorica heti termelői ára Magyarországon (2020–2022)



Forrás: AKI PÁIR

8. ábra: A takarmányárpa heti termelői ára Magyarországon (2020–2022)



Forrás: AKI PÁIR

4. táblázat: **A gabonafélék nemzetközi és európai kikötői ára**

		Mértékegység	2022.07.02.	2022.07.09.	2022.07.16.	2022.07.23.
BÚZA	USA, FOB HRW	USD/tonna	377	392	370	362
	Franciaország, FOB Rouen (superior)	USD/tonna	374	361	348	340
	Oroszország, 12,5% FOB	USD/tonna	398	357	355	360
	Ukrajna, 11,5% FOB	USD/tonna	n. a.	n. a.	n. a.	n. a.
	Románia, FOB Constanța	EUR/tonna	401	426	395	373
KUKORICA	USA, FOB NOLA	USD/tonna	335	320	300	290
	Fekete-tenger, FOB	USD/tonna	n. a.	n. a.	n. a.	n. a.
	Románia, FOB Constanța	EUR/tonna	333	346	395	n. a.
	Hollandia, CIF Rotterdam	EUR/tonna	364	343	345	333
ÁRPA	Franciaország, FOB Rouen	USD/tonna	323	311	285	300
	Fekete-tenger, FOB	USD/tonna	335	320	330	320
	Románia, FOB Constanța	EUR/tonna	n. a.	n. a.	n. a.	n. a.

Megjegyzés: FOB – Free on Board (költségmentesen a hajó fedélzetére), CIF – Cost, Insurance and Freight (költség, biztosítás és fuvardíj – megnevezett rendeltetési kikötő); n. a. – nincs adat.

Forrás: Hammersmith, Európai Bizottság, IGC

5. táblázat: **A gabonafélék európai termelői ára**

EUR/tonna

		2022. 25. hét	2022. 26. hét	2022. 27. hét	2022. 28. hét
MALMI BÚZA	Bulgária, DEPPROD Dobrich	358	343	312	330
	Németország, DEPSILO Hamburg	390	360	353	354
	Franciaország, DELPORT Rouen	386	361	345	352
	Románia, DEPSILO Banat	355	309	260	276
TAKARMÁNY-BÚZA	Bulgária, DEPPROD Dobrich	353	343	302	322
	Németország, DEPSILO Hamburg	385	352	345	347
	Románia, DEPSILO Oltenia	323	322	327	321
KUKORICA	Bulgária, DEPPROD Plevén	327	268	320	312
	Németország, DEPSILO Hamburg	n. a.	n. a.	n. a.	n. a.
	Franciaország, DELPORT Bordeaux	341	318	314	315
	Románia, DEPSILO Oltenia	319	n. a.	n. a.	253
TAKARMÁNY-ÁRPA	Bulgária, DEPPROD Burgas	n. a.	n. a.	n. a.	n. a.
	Németország, DEPSILO Hamburg	355	310	300	297
	Franciaország, DELPORT Rouen	335	321	300	300
	Románia, DEPSILO Muntenia	326	326	319	343

Megjegyzés: DEPPROD – a telephelyen vagy a termőhelyen tehergépkocsira vagy egyéb szállítóeszközre pakolva, DEPSILO – a tárolt termény silónál tehergépkocsira vagy egyéb szállítóeszközre pakolva, DELPORT – a kikötőbe szállítva; n. a. – nincs adat.

Forrás: Európai Bizottság

6. táblázat: **A gabonafélék termelői ára Magyarországon**

Megnevezés	Mértékegység	2021. 28. hét	2022. 27. hét	2022. 28. hét	2022. 28. hét/ 2021. 28. hét (százalék)	2022. 28. hét/ 2022. 27. hét (százalék)
Étkezési búza	tonna	47 635	9 834	29 533	62	300
	HUF/tonna	63 529	135 615	137 592	217	101
Takarmánybúza	tonna	26 707	33 591	24 399	91	73
	HUF/tonna	61 502	132 430	137 281	223	104
Takarmánykukorica	tonna	1 470	3 920	6 257	426	160
	HUF/tonna	80 682	113 933	118 179	146	104
Takarmányárpa	tonna	26 842	16 231	8 400	31	52
	HUF/tonna	57 296	107 885	110 078	192	102

Megjegyzés: A termelői ár az áfát és a szállítási költséget nem tartalmazza.  
Forrás: AKI PÁIR

7. táblázat: **A gabonaalapú termékek feldolgozói értékesítési ára Magyarországon**

Megnevezés	Kiszereles	Mértékegység	2021. 28. hét	2022. 27. hét	2022. 28. hét	2022. 28. hét/ 2021. 28. hét (százalék)	2022. 28. hét/ 2022. 27. hét (százalék)
Finomliszt BL 55	ömlesztett	tonna	2 593	2 422	2 758	106	114
		HUF/kg	90	179	181	202	101
	zsákos	tonna	3 942	2 759	2 987	76	108
		HUF/kg	96	194	202	211	104
	zacskós	tonna	2 309	1 384	1 168	51	84
		HUF/kg	105	204	200	190	98
Rétesliszt BFF 55	ömlesztett	tonna	95	...	...	...	...
		HUF/kg	101	...	...	...	...
	zsákos	tonna	67	35	17	26	49
		HUF/kg	102	207	224	220	108
	zacskós	tonna	108	83	42	39	51
		HUF/kg	115	217	220	191	101
Rozsliszt RL 90	ömlesztett	tonna	17	...	...	...	...
		HUF/kg	98	...	...	...	...
	zsákos	tonna	42	34	40	96	116
		HUF/kg	101	150	171	168	113
Fehér kenyérliszt BL 80	ömlesztett	tonna	1 637	1 523	1 459	89	96
		HUF/kg	89	189	187	209	99
	zsákos	tonna	1 118	555	721	64	130
		HUF/kg	93	191	198	213	104
Tésztaipari liszt TL 50	ömlesztett	tonna	634	693	730	115	105
		HUF/kg	94	175	174	184	100
	zsákos	tonna	126	85	39	31	46
		HUF/kg	100	202	199	199	99
Étkezési búzadara AD	zacskós	tonna	109	86	57	52	67
		HUF/kg	115	208	209	182	101

... = Adatvédelmi korlátok miatt nem közölhető adatt.  
Forrás: AKI PÁIR

8. táblázat: **A búzaliszt kiskereskedelmi beszerzési ára Magyarországon**

Megnevezés	Kiszerezés	Mértékegység	2021. 28. hét	2022. 27. hét	2022. 28. hét	2022. 28. hét/ 2021. 28. hét (százalék)	2022. 28. hét/ 2022. 27. hét (százalék)
Finomliszt BL 55	1 kg	tonna	1 080	624	558	52	90
		HUF/kg	98	173	191	194	110

Forrás: AKI PÁIR

9. táblázat: **A továbbfeldolgozásra szánt lisztek beszerzési ára Magyarországon**

Megnevezés	Kiszerezés	Mértékegység	2021. június	2022. május	2022. június	2022. június/ 2021. június (százalék)	2022. június/ 2022. május (százalék)
Finomliszt BL 55	ömlesztett	tonna	8 844	9 669	8 673	98	90
		HUF/kg	91	144	150	165	104
	zsákos	tonna	568	376	619	109	164
		HUF/kg	100	162	161	162	100
Rétesliszt BFF 55	ömlesztett	tonna	...	–	–	–	–
		HUF/kg	...	–	–	–	–
	zsákos	tonna	3	...	...	...	...
		HUF/kg	105	...	...	...	...
Fehér kenyér- liszt BL 80	ömlesztett	tonna	4 363	4 756	4 662	107	98
		HUF/kg	84	138	144	171	104
	zsákos	tonna	296	350	436	147	125
		HUF/kg	89	146	164	185	113
Tésztaipari liszt TL 50	ömlesztett	tonna	...	...	...	...	...
		HUF/kg	...	...	...	...	...
	zsákos	tonna	...	...	...	...	...
		HUF/kg	...	...	...	...	...
Rozsliszt RL 90	ömlesztett	tonna	66	102	100	153	98
		HUF/kg	92	144	158	171	109
	zsákos	tonna	163	136	133	82	98
		HUF/kg	101	148	161	159	108

... = Adatvédelmi korlátok miatt nem közölhető adatt.

Forrás: AKI PÁIR

10. táblázat: **Az ipari keveréktakarmányok feldolgozó értékesítési ára Magyarországon**

Megnevezés	Mértékegység	2021. június	2022. május	2022. június	2022. június/ 2021. június (százalék)	2022. június/ 2022. május (százalék)
Brojlerkép	tonna	12 376	10 636	10 166	82	96
	HUF/tonna	109 201	146 923	151 082	138	103
Hízósértéstáp	tonna	10 754	9 004	8 709	81	97
	HUF/tonna	87 973	111 635	117 845	134	106

Forrás: AKI PÁIR

11. táblázat: **A gabonafélék külkereskedelme Magyarországon**

ezer tonna

		2021. január–április	2022. január–április	Változás (százalék)
Export	10019900 Búza, nem vető	718,61	710,21	98,8
	10039000 Árpa, nem vető	168,47	190,76	113,2
	10059000 Kukorica, nem vető	1 745,18	737,23	42,2
Import	10019900 Búza, nem vető	42,40	39,68	93,6
	10039000 Árpa, nem vető	10,15	24,37	240,1
	10059000 Kukorica, nem vető	34,66	148,26	427,7

Forrás: KSH

12. táblázat: **A világ búza- és kukoricamérlege**

	USDA		IGC		Tallage	
	2021/2022 <sup>a)</sup>	2022/2023 <sup>b)</sup>	2021/2022 <sup>a)</sup>	2022/2023 <sup>b)</sup>	2021/2022 <sup>a)</sup>	2022/2023 <sup>b)</sup>
<b>BÚZA</b>						
Termelés	779	772	781	770	744	733
Felhasználás	791	784	778	780	741	735
Export	202	207	196	194	182	176
Import	202	207	196	194	182	176
Zárókészlet	280	268	282	272	237	236
<b>KUKORICA</b>						
Termelés	1 218	1 186	1 220	1 189	1 169	1 140
Felhasználás	1 199	1 185	1 214	1 202	1 138	1 154
Export	190	183	178	169	181	182
Import	190	183	178	169	181	182
Zárókészlet	312	313	285	271	275	261

<sup>a)</sup> Előzetes adat.<sup>b)</sup> Előrejelzés.

Forrás: USDA, IGC, Tallage

# Olajnövénypiaci jelentés

## Szójabab

A 2021/2022. gazdasági évi termést 11 százalékkal meghaladó, 391,4 millió tonna szójababot takaríthatnak be világszerte a 2022/2023. évi szezonban (*USDA*). A globális felhasználás 327,1 millió tonna lehet, és 99,6 millió tonna (+12 százalék) szójabab maradhat a tárolókban a szezon végén. Brazíliában 18 százalékkal nagyobb, 149 millió tonna termést takaríthatnak be a 2022/2023. gazdasági évben. Az USA kibocsátása 122,6 millió tonna (+2 százalék), Argentínáé 51 millió tonna (+16 százalék) lehet.

Magyarországon az AKI PÁIR adatai szerint a szójabab termelői ára 232,3 ezer forint/tonna volt július második hetében. A chicagói árutőzsdén (*CME/CBOT*) a szójabab augusztusi jegyzése 521–559 dollár/tonna tartományban mozgott július 11–22. között.

## Repcemag

Az *USDA* világszinten 80,2 millió tonna repcemagtermést jelez a 2022/2023. gazdasági évre, ami az előző szezon kibocsátását 11 százalékkal múlná felül. Az egy évvel korábbinál 6 százalékkal több, 78,3 millió tonna repcemag juthat olajipari feldolgozásra és csaknem 17 millió tonnát (+23 százalék) szállíthatnak a külpiacokra, így a zárókészlet 5,9 millió tonna lehet a szezon végén. Kanadában az egy évvel korábbit 59 százalékkal meghaladó termést jeleznek az *USDA* szakértői, az ország felhasználása 10,3 millió tonnára (+20 százalék), kivitele 8,8 millió tonnára (+76 százalék) nőhet.

Az AKI PÁIR adatai szerint a repcemag áfa és szállítási költség nélküli termelői ára 280 ezer forint/tonna volt július második hetében, az egy évvel korábbit 62 százalékkal haladta meg. A párizsi árutőzsdén (*Euronext/MATIF*) a repcemag augusztusi tőzsdei elszámolóára 624–698 euró/tonna tartományban ingadozott július 11. és 22. között.

## Napraforgómag

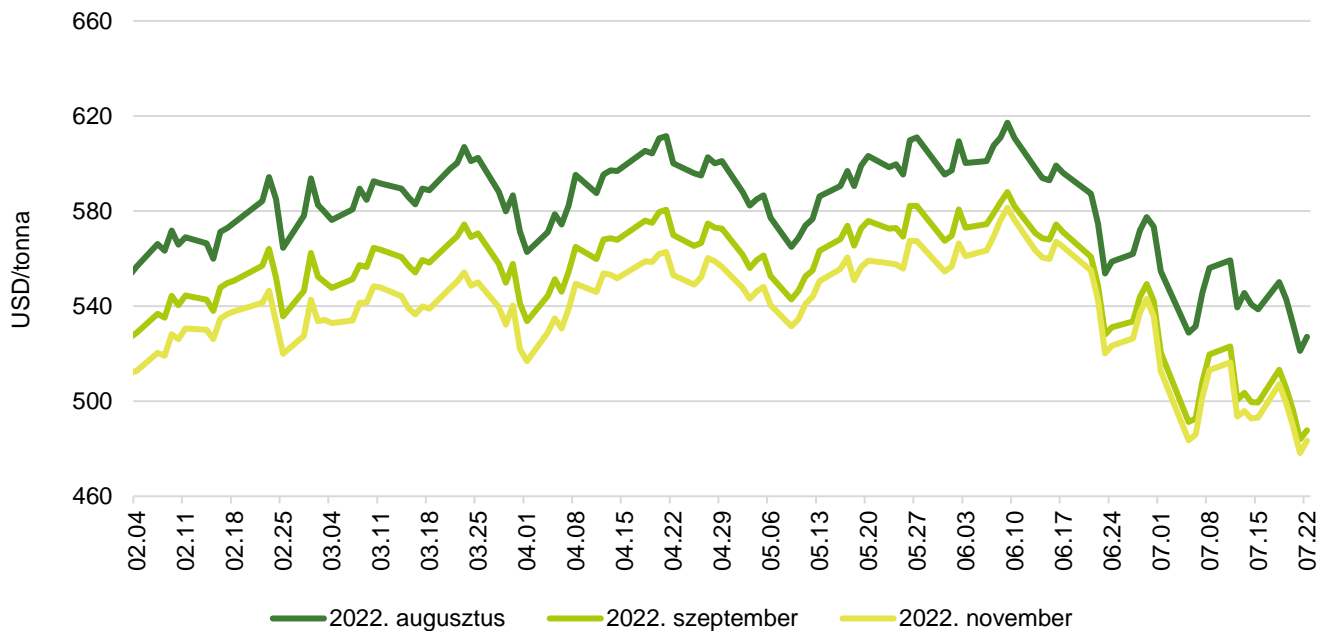
A napraforgómag globális kibocsátása 12 százalékkal 50,4 millió tonnára csökkenhet a 2022/2023. gazdasági évben (*USDA*). Az előző szezonét kissé meghaladó mennyiség, 51,4 millió tonna felhasználására kerülhet sor, a külkereskedelembé jutó mennyiség 3,6 millió tonna lehet (–8 százalék), így a zárókészlet 7 millió tonnára (–16 százalék) szűkülhet. Oroszországban 15,5 millió tonna (–0,5 százalék), Ukrajnában 9,5 millió tonna (–46 százalék) napraforgómag betakarítására van kilátás.

Az AKI PÁIR adatai szerint a nagy olajtartalmú napraforgómagot (*LO*) 282,2 ezer forint/tonnáért vásárolták a feldolgozók és a kereskedők július második hetében. Az ipari napraforgómag (magas olajsavas napraforgómaggal együtt) áfa és szállítási költség nélküli termelői ára átlagosan 297,1 ezer forint/tonna volt. A Budapesti Értéktőzsdén a nagy olajtartalmú napraforgómag októberi jegyzése változatlanul 262 ezer forint/tonna volt július 11–22. között.



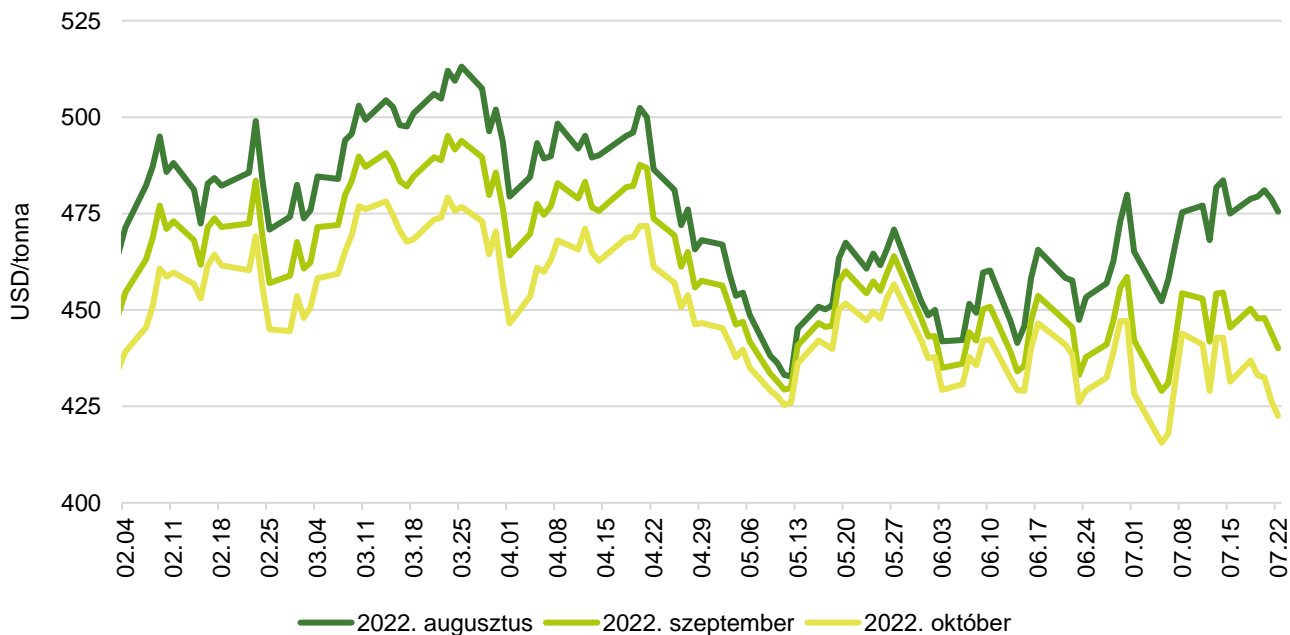
## Az olajmagok és származékaik jegyzése

9. ábra: A szójabab különböző határidőre szóló jegyzése a chicagói árutőzsdén (2022)



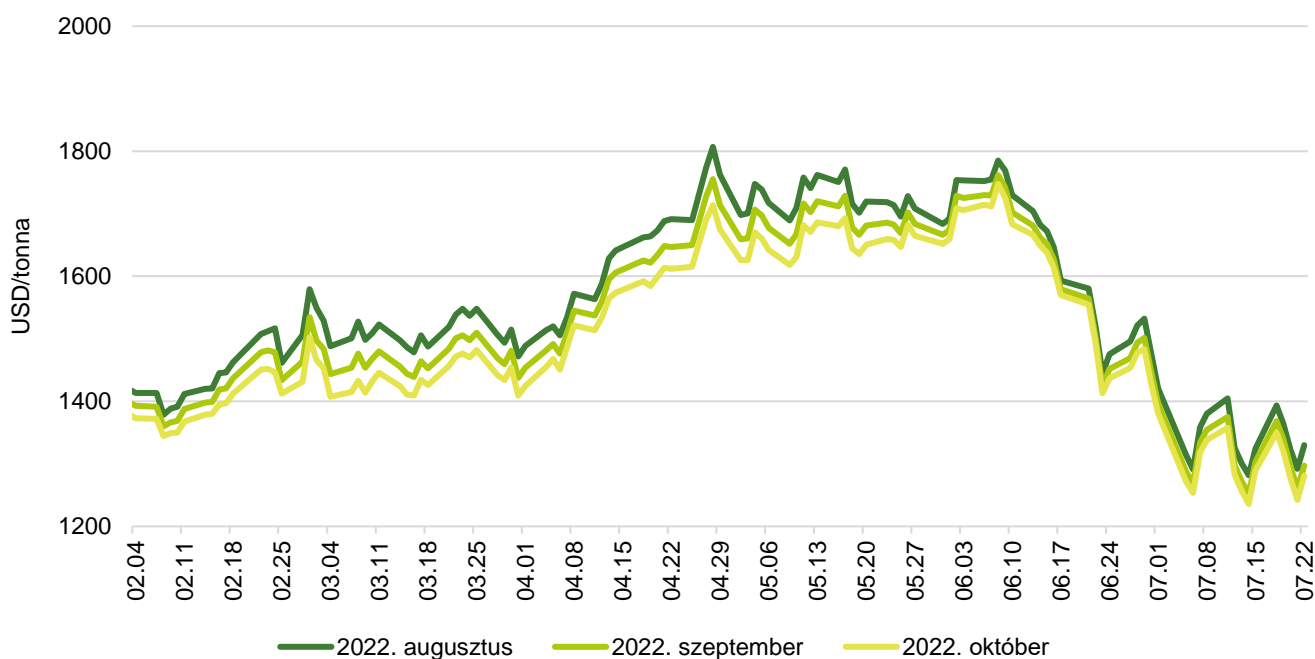
Forrás: CME Group

10. ábra: A szójadara különböző határidőre szóló jegyzése a chicagói árutőzsdén (2022)



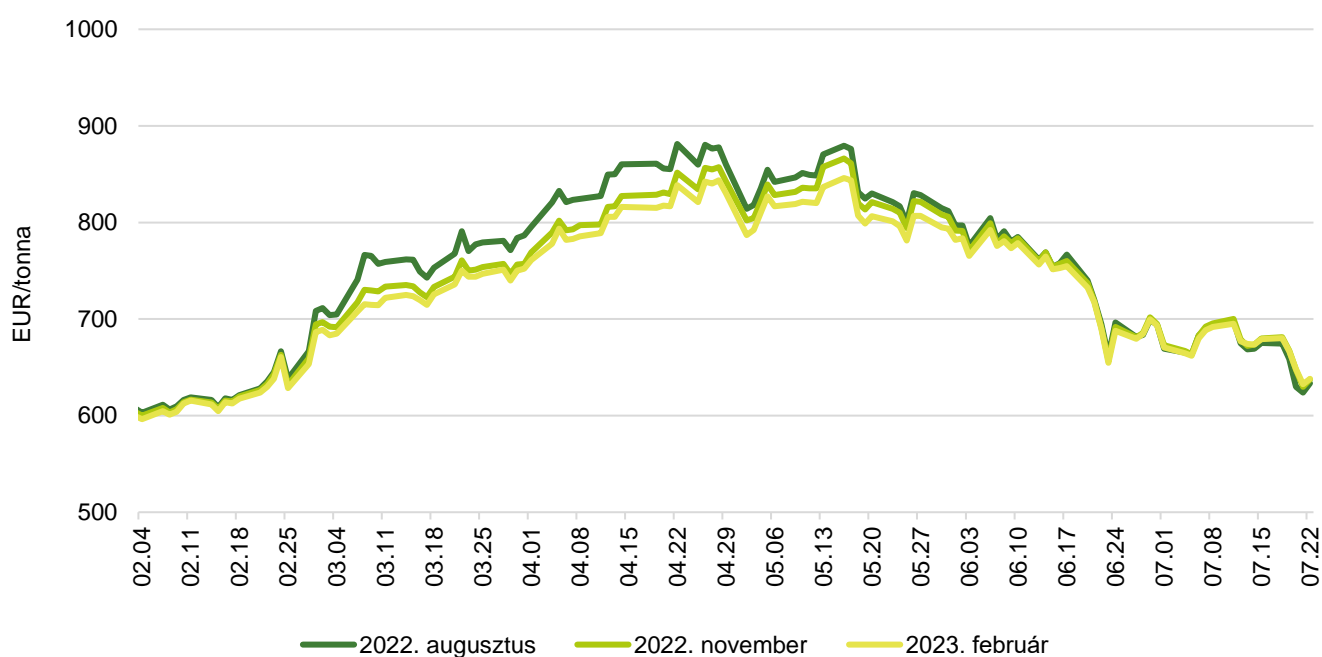
Forrás: CME Group

11. ábra: **A szójaolaj különböző határidőre szóló jegyzése a chicagói árutőzsdén (2022)**



Forrás: CME Group

12. ábra: **A repcemag különböző határidőre szóló jegyzése a párizsi árutőzsdén (2022)**



Forrás: Euronext

13. táblázat: **Az olajmagok és származékaik jegyzése a párizsi és a chicagói árutőzsdén (2022. július 22.)**

	Euronext/MATIF, Párizs		
	Szállítási határidő	EUR/tonna	HUF/tonna
Repcemag	2022. augusztus	634	251 753
	2022. november	638	253 343
	2023. február	638	253 541
	2023. május	635	252 448
	2023. augusztus	614	243 904
	2023. november	605	240 228
	CME/CBOT, Chicago		
	Szállítási határidő	USD/tonna	HUF/tonna
Szójabab	2022. augusztus	527	206 274
	2022. szeptember	488	190 887
	2022. november	483	189 190
	2023. január	486	190 283
	2023. március	487	190 570
	2023. május	487	190 685
Szójadara	2022. augusztus	476	186 103
	2022. szeptember	440	172 215
	2022. október	423	165 358
	2022. december	421	164 754
	2023. január	420	164 236
	2023. március	416	162 899

Forrás: Euronext, CME Group

14. táblázat: **A növényolajok és származékaik jegyzése Olaszországban és Ausztriában (2022. július 19.)**

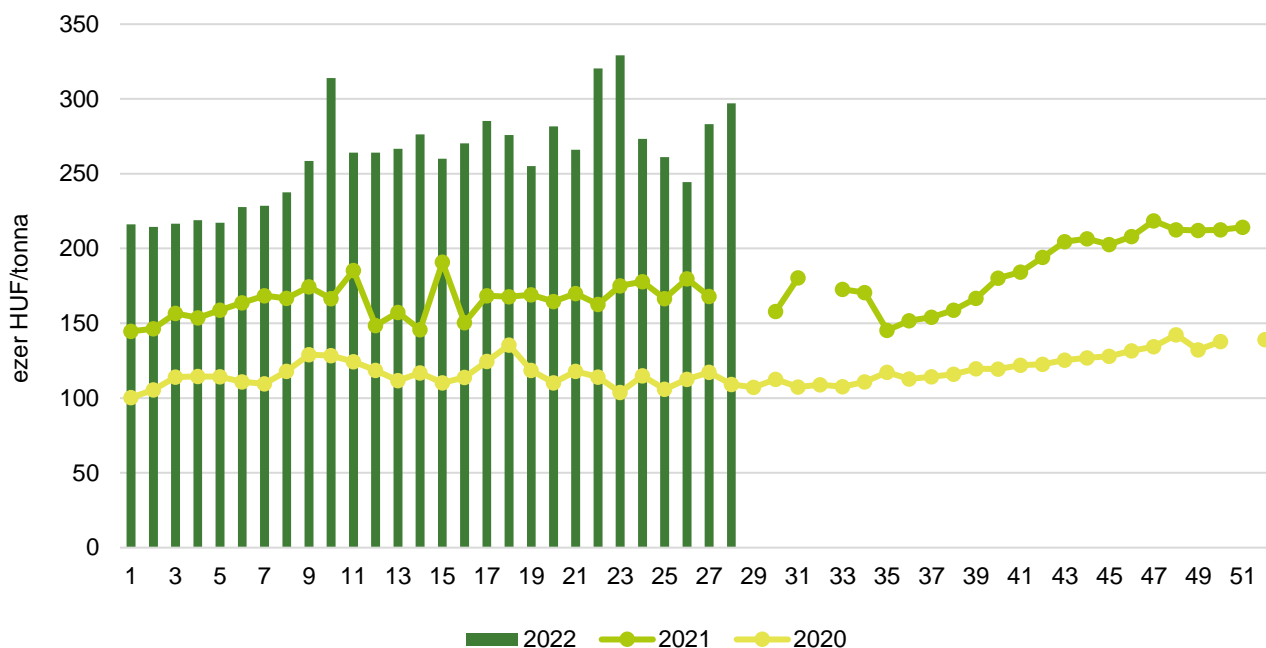
Termék	Ország	EUR/tonna	HUF/tonna
Napraforgóolaj (nyers)	Olaszország	n. a.	n. a.
Napraforgóolaj (finomított)		1 810	722 371
Szójaolaj (nyers)		1 500	598 650
Szójaolaj (finomított)		1 650	658 515
Napraforgódara	Ausztria	n. a.	n. a.
Repcedara		370	146 994

n. a. – nincs adat.

Forrás: Associazione Granaria di Milano, BLPW

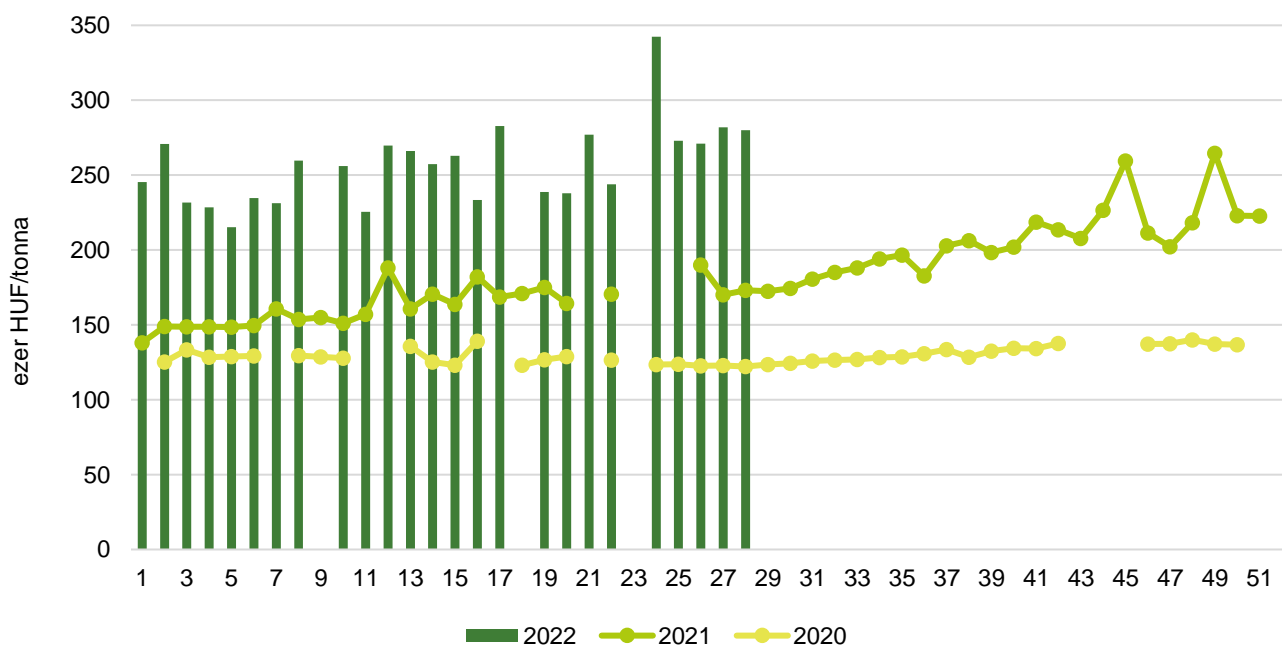
## Olajmagpiaci információk

13. ábra: **A napraforgómag heti termelői ára Magyarországon (2020–2022)**



Forrás: AKI PÁIR

14. ábra: **A repcemag heti termelői ára Magyarországon (2020–2022)**



Forrás: AKI PÁIR

15. táblázat: **Az olajmagok és származékaik nemzetközi és európai kikötői ára**

USD/tonna

			2022.07.02.	2022.07.09.	2022.07.16.	2022.07.23.
SZÓJA	BAB	USA FOB NOLA	630	610	575	580
		Brazília FOB	640	615	590	580
		EU CIF USA-ból	658	615	615	n. a.
		EU CIF Brazíliából	695	656	662	n. a.
		Fekete-tenger FOB	n. a.	n. a.	n. a.	n. a.
	Argentína, Up River FOB	624	575	586	573	
	DARA	EU CIF Rotterdam	546	535	551	n. a.
OLAJ	EU FOB Hollandia	1 662	1 505	1 530	n. a.	
REPCE	MAG	Franciaország FOB Moselle	733	695	675	654
		EU CIF Hamburg	733	703	661	n. a.
		Ausztrália FOB	806	763	759	784
		Kanada FOB	752	702	714	709
	Ukrajna FOB	n. a.	n. a.	n. a.	n. a.	
	DARA	EU FOB Hamburg	347	323	330	n. a.
OLAJ	EU FOB Hollandia	1 870	1 782	1 675	n. a.	
NAPRAFORGÓ	MAG	EU CIF Amszterdam	665	660	655	n. a.
		EU FOB Bordeaux	852	827	820	816
		Ukrajna FOB	n. a.	n. a.	n. a.	n. a.
	DARA	Ukrajna DAF	255	245	225	n. a.
		Ukrajna FOB	n. a.	n. a.	n. a.	n. a.
	OLAJ	EU FOB Rotterdam	1 640	1 630	1 580	n. a.
Fekete-tenger FOB		1 520	1 400	1 350	n. a.	
NYERS PÁLMAOLAJ	EU CIF	1 510	1 220	1 170	n. a.	

Megjegyzés: FOB – Free on Board (költségmentesen a hajó fedélzetére – megjelölt elhajozási kikötő), DAF – Delivered at Frontier (határra szállítva); CIF – Cost, Insurance and Freight (költség, biztosítás és fuvardíj – megnevezett rendeltetési kikötő); n. a. – nincs adat.

Forrás: APK-Inform, Hammersmith, Oil World, Európai Bizottság, IGC

16. táblázat: **Az ipari napraforgómag és a repcemag heti termelői ára Magyarországon**

Megnevezés	Mértékegység	2021. 28. hét	2022. 27. hét	2022. 28. hét	2022. 28. hét/ 2021. 28. hét (százalék)	2022. 28. hét/ 2022. 27. hét (százalék)
Ipari napraforgómag (magas olajsavtartalmú, HO)	tonna	–	1 767	...	–	...
	HUF/tonna	–	304 670	...	–	...
Ipari napraforgómag (nagy olajtartalmú, LO)	tonna	...	1 976	990	...	50
	HUF/tonna	...	264 004	282 177	...	107
Ipari napraforgómag (Összesen)	tonna	...	3 743	2 174	...	58
	HUF/tonna	...	283 203	297 141	...	105
Repcemag	tonna	64 481	17 018	17 128	27	101
	HUF/tonna	173 137	281 846	280 040	162	99

... = Adatvédelmi korlátok miatt nem közölhető adat.

Megjegyzés: A termelői ár az áfát és a szállítási költséget nem tartalmazza.

Forrás: AKI PÁIR

17. táblázat: **A növényolajok és származékaik feldolgozói értékesítési ára Magyarországon**

Megnevezés	Mértékegység	2021. 28. hét	2022. 27. hét	2022. 28. hét	2022. 28. hét/ 2021. 28. hét (százalék)	2022. 28. hét/ 2022. 27. hét (százalék)
Nyers napraforgóolaj	tonna	...	...	...	...	...
	HUF/tonna	...	...	...	...	...
Napraforgódara	tonna	4 494	4 733	3 954	88	84
	HUF/tonna	74 165	96 099	95 386	129	99
Nyers repceolaj	tonna	–	–	–	–	–
	HUF/tonna	–	–	–	–	–
Repcedara	tonna	2 626	...	...	...	...
	HUF/tonna	87 332	...	...	...	...

... = Adatvédelmi korlátok miatt nem közölhető adat.

Forrás: AKI PÁIR

18. táblázat: **A szójabab termelői-, a full-fat (extrudált) szója, a szójadara és a szójaolaj feldolgozói értékesítési ára Magyarországon**

Megnevezés	Mértékegység	2021. 28. hét	2022. 27. hét	2022. 28. hét	2022. 28. hét/ 2021. 28. hét (százalék)	2022. 28. hét/ 2022. 27. hét (százalék)
Szójabab	tonna	–	...	279	–	...
	HUF/tonna	–	...	232 258	–	...
Full-fat (extrudált) szója	tonna	72	...	...	...	...
	HUF/tonna	174 310	...	...	...	...
Szójadara	tonna	...	...	...	...	...
	HUF/tonna	...	...	...	...	...
Szójaolaj	tonna	...	...	...	...	...
	HUF/tonna	...	...	...	...	...

... = Adatvédelmi korlátok miatt nem közölhető adat.

Megjegyzés: Full-fat (extrudált) szója: 30-40% nyersfehérje, 17-23% nyerszsír, max. 12% víz. Szójadara: Low-Pro, Mid-Pro, High-Pro összesítve. Az ár az áfát és a szállítási költséget nem tartalmazza.

Forrás: AKI PÁIR



19. táblázat: **A napraforgó-étolaj kiskereskedelmi beszerzési ára Magyarországon**

Megnevezés	Kiszerezés	Mértékegység	2021. 28. hét	2022. 27. hét	2022. 28. hét	2022. 28. hét/ 2021. 28. hét (százalék)	2022. 28. hét/ 2022. 27. hét (százalék)
Napraforgó-étolaj	1liter	1000 liter	570	1 057	1 136	199	107
		HUF/liter	400	640	696	174	109

Forrás: AKI PÁIR

20. táblázat: **Az olajmagok és származékaik külkereskedelme Magyarországon**

ezer tonna

		2021. január–április	2022. január–április	Változás (százalék)
Export	1205 Repcemag	162,57	197,30	121,4
	1206 Napraforgómag	134,20	112,30	83,7
	2304 Szójadara	43,87	36,46	83,1
Import	1205 Repcemag	11,77	10,23	87,0
	1206 Napraforgómag	36,36	100,05	275,2
	2304 Szójadara	167,12	124,88	74,7

Forrás: KSH

21. táblázat: **A világ olajmagmérélege**

millió tonna

	USDA		Oil World		Tallage	
	2021/2022 <sup>a)</sup>	2022/2023 <sup>b)</sup>	2021/2022 <sup>a)</sup>	2022/2023 <sup>b)</sup>	2021/2022 <sup>a)</sup>	2022/2023 <sup>b)</sup>
<b>SZÓJABAB</b>						
Termelés	353	391	353	383	352	386
Felhasználás	314	327	366	374	360	371
Export	154	169	156	n. a.	161	170
Import	153	166	155	n. a.	161	170
Zárókészlet	89	100	87	96	101	117
<b>REPCEMAG</b>						
Termelés	72	80	65	72	73	81
Felhasználás	74	78	67	70	75	78
Export	14	17	15	n. a.	15	17
Import	14	16	15	n. a.	15	17
Zárókészlet	5	6	5	8	4	7
<b>NAPRAFORGÓMAG</b>						
Termelés	57	50	58	52	58	52
Felhasználás	51	51	52	54	52	54
Export	4	4	4	n. a.	3	3
Import	4	3	4	n. a.	3	3
Zárókészlet	8	7	8	7	10	8

<sup>a)</sup> Előzetes adat.<sup>b)</sup> Előrejelzés.

n. a. – nincs adat.

Forrás: USDA, Oil World, Tallage

## Cukorpiaci jelentés

A fehércukor világpiaci átlagára 2022 májusában 515 euró/tonna volt, 2 százalékkal emelkedett az áprilisihoz képest. A londoni árutőzsdén (*LIFFE*) a fehércukor fronthavi jegyzése a július 12-i 579 dollár (*USD*)/tonnáról július 21-re 533 dollár/tonnára csökkent. A nyerscukor fronthavi jegyzése a vizsgált periódus elején 412 dollár/tonna volt, majd ingadozásokat követően az időszak végére 405 dollár/tonnára ereszkedett.

Az Európai Bizottság adatai szerint az unióban a fehércukor átlagára 2022 májusában csaknem 1 százalékkal 452 euró/tonnára emelkedett az előző havinhoz képest. Az Európai Unió a fehércukor feldolgozó árát adatvédelmi okokból tagországonként nem teheti közzé, ezért a tagországok jelentett adataiból három regionális átlagárát képez és azt hozza nyilvánosságra. Májusban az 1. régió (Ausztria, Csehország, Dánia, Finnország, Magyarország, Litvánia, Lengyelország, Svédország, Szlovákia) átlagára 442 euró/tonna volt. A 2. régióhoz tartozó meghatározó termelő országok (Franciaország, Németország, Hollandia, Belgium) átlagára 438 euró/tonna volt, nem változott lényegesen a megfigyelt időszakban. A déli országokat, Bulgáriát, Spanyolországot, Görögországot, Horvátországot, Olaszországot, Portugáliát és Romániát tömörítő 3. régió érte el a legmagasabb átlagárát, 548 euró/tonnát, ami 4 százalékos emelkedést jelent az előző hónaphoz képest.

Az Európai Bizottság előzetes adatai szerint a közösség cukorimportja a 2021/2022. gazdasági évben 973 ezer tonna volt június 18-ig. Az uniós importon belül a vámmentes *EPA/EBA* (Európai Partnerségi Megállapodások/„Mindent, csak fegyvert ne!”) megállapodások keretében érkező cukorimport 306 ezer tonnát tett ki, 14 százalékkal mérséklődött június 23-ig. A *WTO*-kvóták közül a 11 euró/tonna vámtételű, ideiglenes brazil kontingens (72 ezer tonna) kihasználtsága 100 százalékos, a Balkán-kvótáé csaknem 45 százalékos volt. Az Európai Unió által a cukorra biztosított 2022. évi 191 ezer tonnás kedvezményes vámkontingenst Közép-Amerika 64 százalékban használta ki június 23-ig, míg az ukrán vámkontingens (20 ezer tonna) 45 százalékát vették igénybe. Az Európai Bizottság előzetes adatai szerint a 2021/2022. gazdasági év június 18-ig eltelt időszakában az unió cukorexportja 649 ezer tonna volt, 14 százalékkal elmaradt az előző gazdasági év hasonló időszakának mennyiségétől. A cukor 30 százalékát az Egyesült Királyságba, 18 százalékát Izraelbe, 10 százalékát Svájcba, míg 6 százalékát Norvégiába szállította az unió.

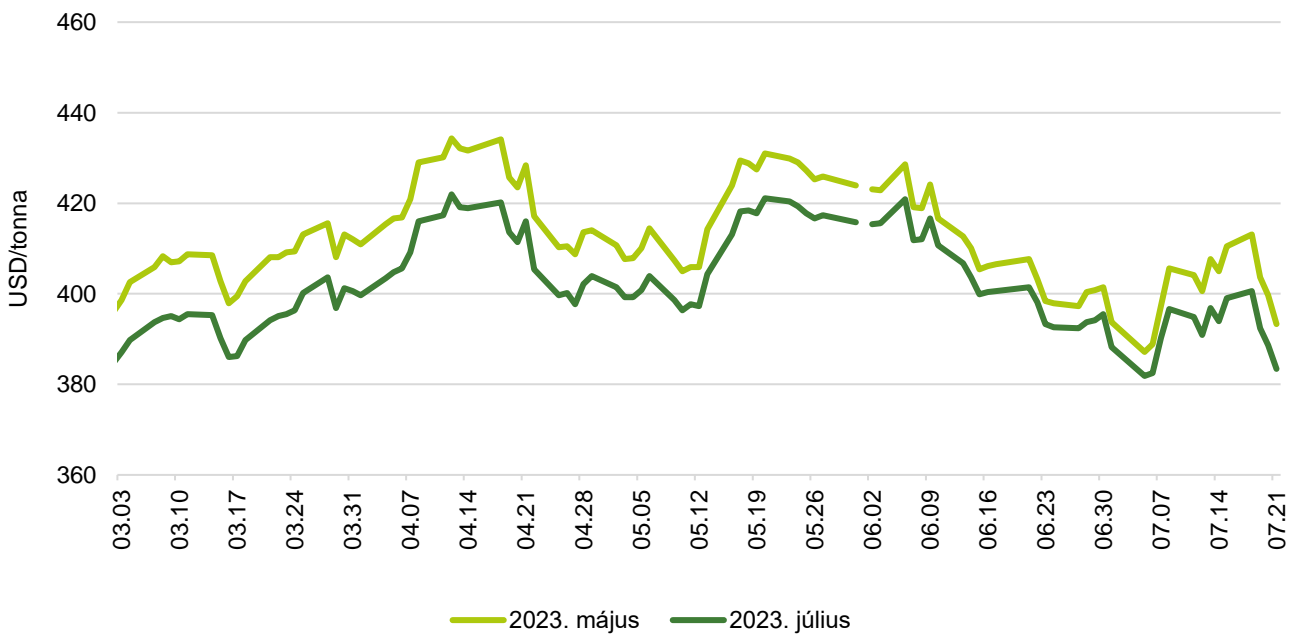
## Ábrák, táblázatok

15. ábra: A nyerscukor különböző határidőre szóló jegyzése a New York-i árutőzsdén I. (2022)



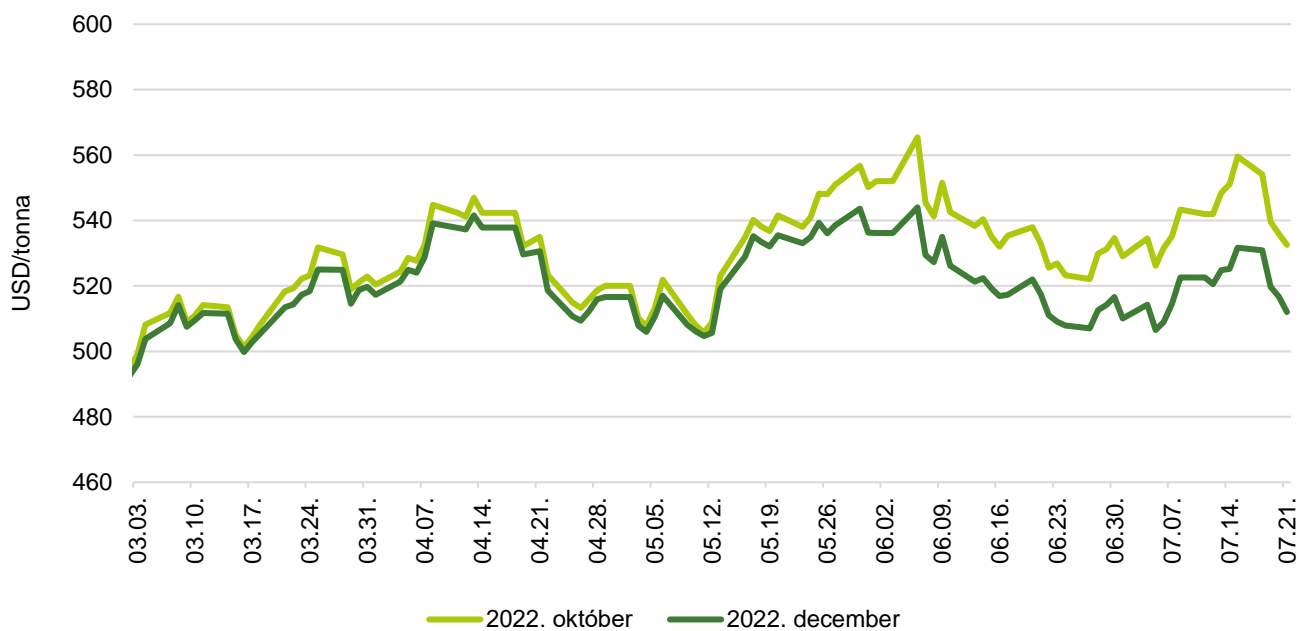
Forrás: ICE

16. ábra: A nyerscukor különböző határidőre szóló jegyzése a New York-i árutőzsdén II. (2022)



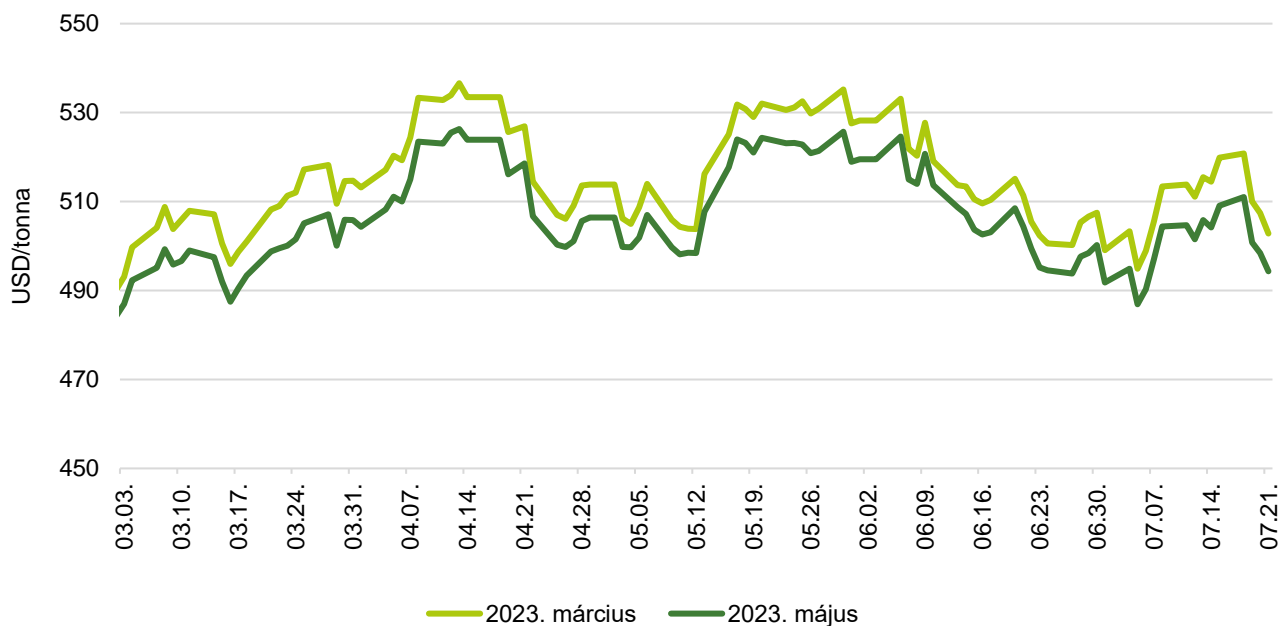
Forrás: ICE

17. ábra: **A fehércukor különböző határidőre szóló jegyzése a londoni árutőzsdén I. (2022)**



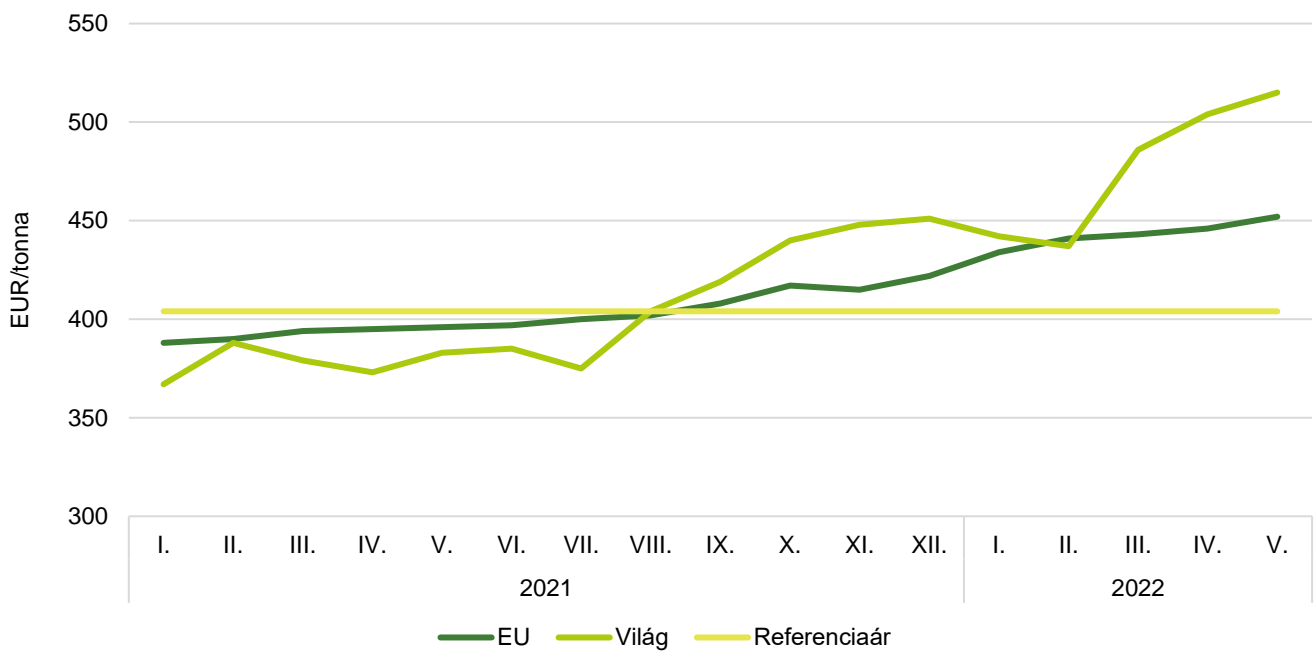
Forrás: LIFFE

18. ábra: **A fehércukor különböző határidőre szóló jegyzése a londoni árutőzsdén II. (2022)**



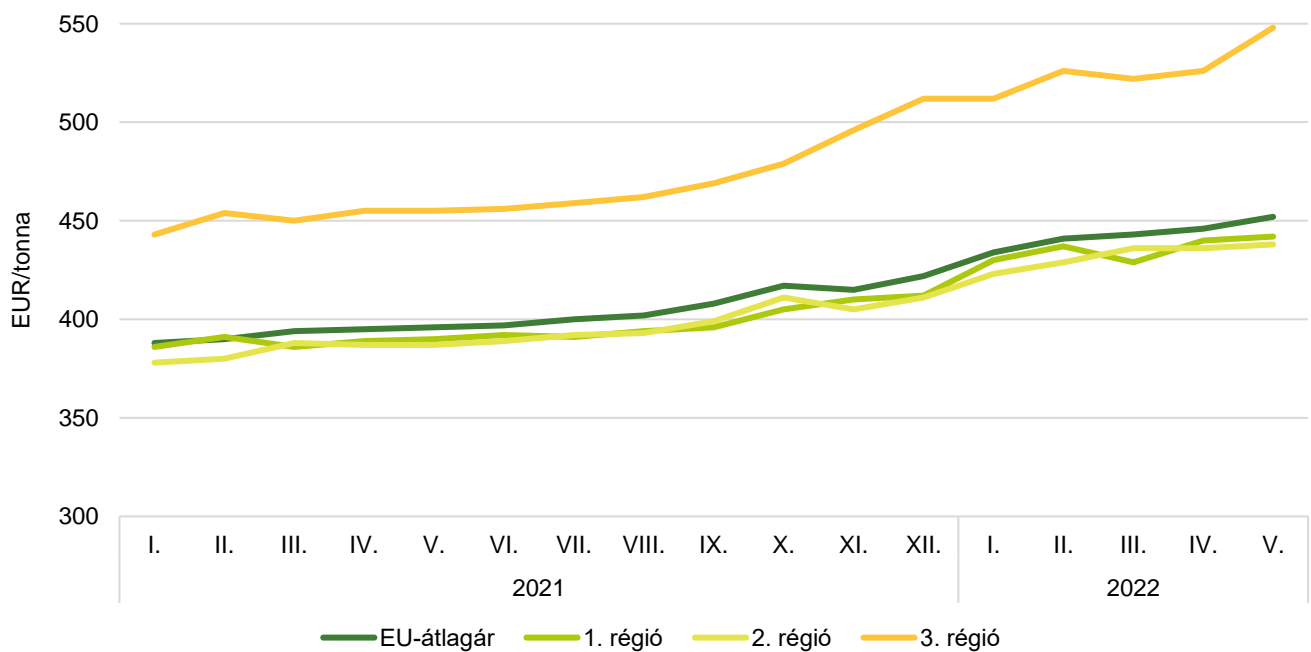
Forrás: LIFFE

19. ábra: A cukor világpiaci, uniós és referenciaára (2021–2022)



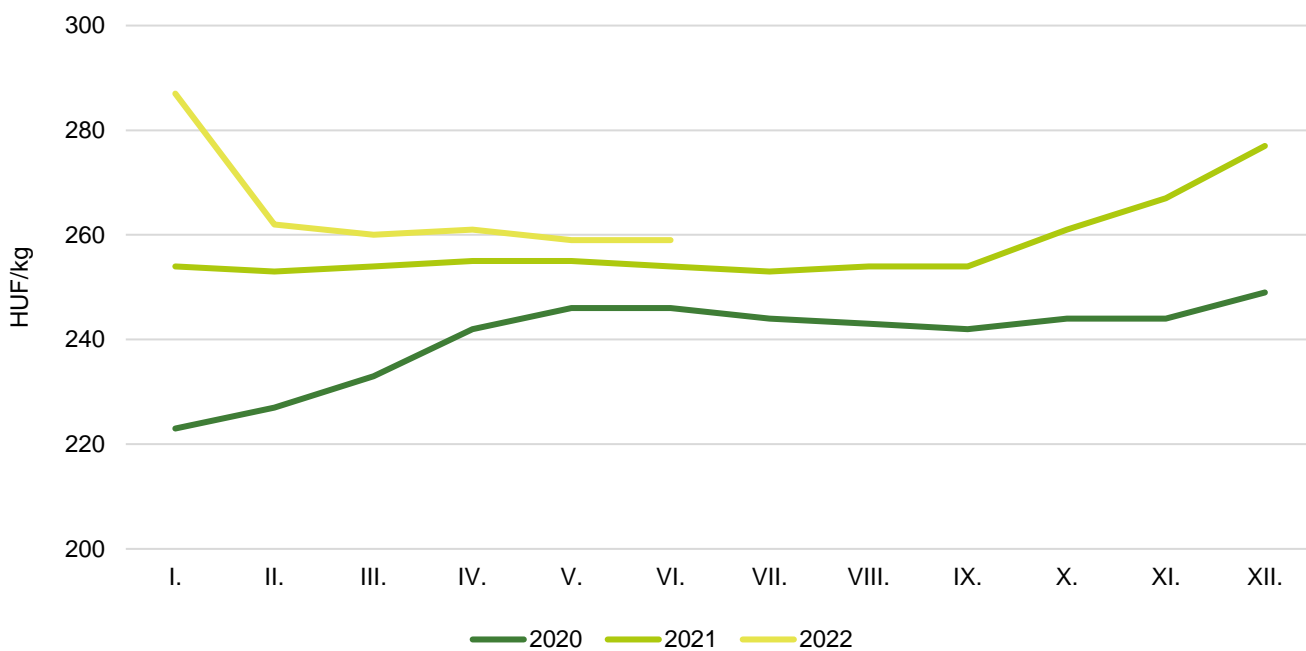
Forrás: Európai Bizottság

20. ábra: A fehércukor átlagára az Európai Unióban (2021–2022)



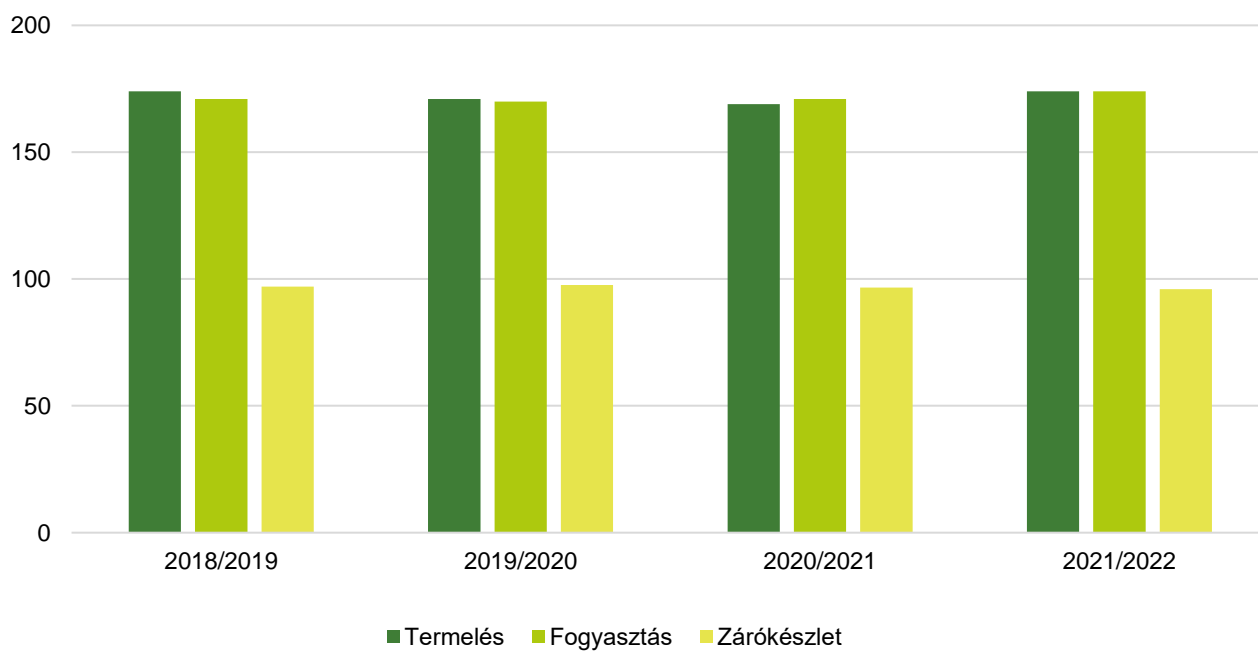
Megjegyzés: 1. régió: AT-CZ-DK-FI-HU-LT-PL-SE-SK; 2. régió: BE-FR-NL; 3. régió: BG-ES-GR-HR-IT-PT-RO.  
 Forrás: Európai Bizottság

21. ábra: **A kristálycukor havi fogyasztói ára Magyarországon (2020–2022)**



Forrás: KSH

22. ábra: **A globális cukortermelés, -fogyasztás és zárókészlet alakulása**



Forrás: Európai Bizottság/ISO



22. táblázat: **A cukorrépa termésátlaga az Európai Unióban**

tonna/hektár

	2021	2022 <sup>a)</sup>	Az elmúlt öt év átlaga	2022/elmúlt öt év átlaga (százalék)	2022/2021 (százalék)
EU	n. a.	78,1	74,1	105,4	n. a.
Ausztria	79,7	75,5	73,6	102,6	94,7
Belgium	82,5	87,6	86,7	101,0	106,2
Csehország	67,7	65,4	63,0	103,8	96,7
Németország	81,8	79,0	75,1	105,2	96,6
Dánia	77,5	74,5	73,3	101,5	96,1
Spanyolország	87,5	89,8	87,5	102,6	102,6
Finnország	35,6	38,9	38,8	100,2	109,4
Franciaország	85,7	90,9	82,3	111,0	106,2
Horvátország	n. a.	n. a.	n. a.	n. a.	n. a.
Magyarország	n. a.	n. a.	n. a.	n. a.	n. a.
Olaszország	n. a.	66,8	67,6	98,8	n. a.
Litvánia	58,3	58,2	61,6	94,4	99,7
Hollandia	n. a.	87,9	84,0	104,7	n. a.
Lengyelország	61,0	62,6	61,4	102,0	102,7
Románia	39,6	40,8	38,9	105,0	103,0
Svédország	71,9	69,4	66,2	104,8	96,5
Szlovákia	62,6	59,5	59,1	100,8	95,1

a) Előrevetítés.

Megjegyzés: n. a. – nincs adat

Forrás: Európai Bizottság

