

AGRÁRPIACI JELENTÉSEK

ÉLŐ ÁLLAT ÉS HÚS

XXV. évfolyam • 14. szám • 2022

ÉLŐÁLLAT ÉS HÚS
XXV. évfolyam • 14. szám • 2022
2022. július 19.

Megjelenik kéthetente

Felelős szerkesztő
Dr. Stummer Ildikó

Szerző
Németh Klaudia
nemeth.klaudia@aki.gov.hu



1093 Budapest, Zsil utca 3–5.
Telefon: +36 1 217 1011
Fax: +36 1 217 8111
www.aki.gov.hu
aki@aki.gov.hu

A kiadvány az Agrárközgazdasági Intézet
által üzemeltetett Piaci Árinformációs Rendszer
adatai alapján készül.



Friss adatokért kérjük látogasson el a
[PÁIR lekérdezhető adatok](#) felületre.

ISSN 1418 2130

A kiadványokkal kapcsolatban részletes
felvilágosítást ad:
Publikációs Csoport – publikacio@aki.gov.hu
Telefon: +36 70 501 1156

Tartalomjegyzék

Összefoglaló	3
Summary	3
Piaci jelentés	4
Világ	4
Európai Unió	4
Magyarország	4
Ábrák, táblázatok	5
Sertés	5
Szarvasmarha	13
Bárány	18
Nemzetközi előrevetítések	21



Összefoglaló

Az AKI PÁIR adatai szerint a hazai termelésű vágósertés termelői ára áfa és szállítási költség nélkül 711 forint/kilogramm hasított meleg súly volt 2022 júniusában, ami 36 százalékos emelkedést jelentett az egy évvel korábbi átlagárhoz képest. A darabolt sertéshús (karaj, tarja, comb) feldolgozói értékesítési ára 30 százalékkal volt magasabb ugyanebben az összehasonlításban.

Summary

According to AKI PÁIR, the producer price of domestically produced slaughter pigs (excluding VAT and transport costs) was HUF 711/kilogram carcass weight in June 2022, which was 36 per cent increase compared to the average price in June 2021. The processing sales price of cut pork (loin, ribs, thighs) increased by 30 per cent in June 2022 compared to the same month in 2021.

Piaci jelentés

Világ

Az Amerikai Egyesült Államok agrárminisztériumának (USDA) júniusi elemzése szerint az USA sertéshústermelése nem változik jelentősen 2022 második negyedében a 2021. április–júniusban előállított mennyiséghez viszonyítva. Az USDA szakértői a hízósertés termelői árának 7 százalékos csökkenésére számítanak a vizsgált összehasonlításban. A belső fogyasztás közel 6 százalékkal nőhet, ugyanakkor 15 százalékkal kevesebb sertéshúst értékesíthetnek a nemzetközi piacon 2022 április–júniusában, mint egy évvel korábban. Az USA élősertés-importja 2 százalékos, sertéshús-behozatala 34 százalékos bővíthet a jelzett időszakban. Az USA sertéshústermelése 4 százalékkal mérséklődött 2022 január–májusában a 2021. január–májusi volumenhez képest. A vágások száma 4 százalékkal csökkent, ugyanakkor a vágóhidakra kerülő sertések élősúlya 1 százalékkal emelkedett a megfigyelt időszakban. Az USDA adatai szerint az Egyesült Államokban a sertés ára 2,36 dollár (USD)/kilogramm hasított hideg súly volt 2022 júniusában, ami 8 százalékos csökkenést jelent az egy évvel korábbihoz képest. Brazíliában a sertés ára (9,95 brazil reál/kilogramm hasított hideg súly) nem változott számottevően a megfigyelt időszakban. A brazíliai sertés- és baromfityenyésztők szövetségének (ABPA) adatai szerint Brazília sertéshúskivitele 2022 júniusában elérte a 93,5 ezer tonnát, ami 14 százalékkal alacsonyabb, mint 2021 hatodik hónapjának mennyisége.

Európai Unió

Az Európai Bizottság adatai szerint az Európai Unió 29 százalékkal kevesebb, 1,48 millió tonna (friss, fagyasztott és feldolgozott) sertéshúst értékesített a nemzetközi piacon 2022 január–áprilisában, mint egy évvel korábban. Az export 30 százaléka Kínába irányult (455 ezer tonna), további nagy célpiacok Japán (166 ezer tonna), illetve a Fülöp-szigetek (161 ezer tonna) voltak. Az Európai Unióban az „E” kereskedelmi osztályba tartozó sertés vágóhídi belépési ára 1,88 euró/kilogramm hasított hideg súly volt 2022 júniusában, 16 százalékkal nőtt egy év alatt. Az uniós sertés piac szempontjából meghatározó vállalatok és vágóhidak sertésárai átlagosan 19 százalékkal emelkedtek 2022 28. hetében az előző év azonos hetének átlagárához képest. A németországi szerződéses ár, a West Fleisch és a Tönnies felvásárlási ára egyaránt 1,85 euró/kilogramm hasított súly volt a megfigyelt héten. A Vion 1,90, a Danish Crown és a Tican 1,52 euró/kilogramm hasított súly áron vásárolta a sertéseket a 28. héten.

Magyarország

A KSH adatai szerint Magyarország élősertés-kivitele 15 százalékkal 7,7 ezer tonnára, az élősertés-behozatala 22 százalékkal 19 ezer tonnára csökkent 2022 január–áprilisában a 2021. január–áprilisi külföldön eladott mennyiséghez viszonyítva. A nemzetközi piacon értékesített sertéshús mennyisége nem változott számottevően (39 ezer tonnára), míg értéke 10 százalékkal nőtt a megfigyelt időszakban. A sertéshúsimport volumene 27 százalékkal (57 ezer tonna), értéke 35 százalékkal volt nagyobb. Az AKI PÁIR adatai szerint a hazai termelésű vágósertés termelői ára áfa és szállítási költség nélkül 711 forint/kilogramm hasított meleg súly volt 2022 júniusában, ami 36 százalékos emelkedést jelentett az egy évvel korábbi átlagárához képest. A darabolt sertéshús (karaj, tarja, comb) feldolgozó értékesítési ára 30 százalékkal volt magasabb ugyanebben az összehasonlításban. A KSH adatai szerint a rövidkaraj fogyasztói ára 23,7 százalékkal, a sertéscombé 1,4 százalékkal nőtt ugyanekkor.

Ábrák, táblázatok

Sertés

1. táblázat: **A vágósertés termelői ára^{a)} Magyarországon**

Megnevezés	Minőségi kategória	Mértékegység	2021. 27. hét	2022. 26. hét	2022. 27. hét	2022. 27. hét/ 2021. 27. hét (százalék)	2022. 27. hét/ 2022. 26. hét (százalék)
Vágósertés, hazai termelésből	E	darab	26 063	21 297	21 041	80,73	98,80
		HUF/kg hasított meleg súly	510,26	742,79	741,14	145,25	99,78
	Valamennyi kategória ^{b)}	darab	56 377	54 079	52 119	92,45	96,38
		HUF/kg hasított meleg súly	508,94	743,52	744,16	146,22	100,09

^{a)} Az ár nem tartalmazza a szállítási költséget.

^{b)} S-P, Nem minősített, M1.

Forrás: AKI PÁIR

2. táblázat: **A vágósertés vágóhídi belépési ára^{a)} Magyarországon**

Megnevezés	Mértékegység	2021. 27. hét	2022. 26. hét	2022. 27. hét	2022. 27. hét/ 2021. 27. hét (százalék)	2022. 27. hét/ 2022. 26. hét (százalék)
Vágósertés, hazai termelésből származó	darab	56 377	54 079	52 119	92,45	96,38
	HUF/kg hasított meleg súly	518,74	753,32	753,96	145,34	100,08
Vágósertés, importból származó	darab	7 773	9 049	9 001	115,80	99,47
	HUF/kg hasított meleg súly	520,79	739,17	741,41	142,36	100,30

^{a)} A sertések termelői ára a vágóhíd kapujában, amely tartalmazza a szállítási költséget is.

Forrás: AKI PÁIR

3. táblázat: **A hizósertéstáp értékesítési ára Magyarországon**

Megnevezés	Mértékegység	2021. május	2022. április	2022. május	2022. május/ 2021. május (százalék)	2022. május/ 2022. április (százalék)
Hizósertéstáp I.	tonna	3 994,30	2 447,29	2 391,61	59,88	97,72
	HUF/tonna	91 536	120 499	125 249	136,83	103,94
Hizósertéstáp II.	tonna	6 499,43	6 314,85	6 573,20	101,14	104,09
	HUF/tonna	81 193	103 211	106 700	131,41	103,38
Hizósertéstáp III.	tonna	...	–	–
	HUF/tonna	...	–	–

... = Adatvédelmi korlátok miatt nem közölhető adat.

Forrás: AKI PÁIR

4. táblázat: **A nyers sertéshúsok feldolgozói értékesítési ára Magyarországon**

Megnevezés	Mértékegység	2021. 27. hét	2022. 26. hét	2022. 27. hét	2022. 27. hét/ 2021. 27. hét (százalék)	2022. 27. hét/ 2022. 26. hét (százalék)
Csontos sertéshús, lehúzott, félben (fej, láb és farok nélkül)	tonna	240,49	207,08	271,36	112,84	131,04
	HUF/kg	768,68	1 043,26	1 012,80	131,76	97,08
Szalonnás és bőrös sertéshús, félben (fejvel, lábbal, farokkal)	tonna	362,36	351,64	365,46	100,86	103,93
	HUF/kg	592,17	850,91	864,41	145,97	101,59
Sertéskaraj, csonttal, szűzpecsenye nélkül	tonna	2,42	2,04	4,15	171,09	202,83
	HUF/kg	1 412,31	1 234,15	1 194,91	84,61	96,82
Sertéscomb, csont nélkül	tonna	269,58	226,89	219,86	81,55	96,90
	HUF/kg	886,62	1 250,29	1 303,49	147,02	104,25
Sertésstarja, csonttal	tonna	12,61	9,84	8,39	66,55	85,24
	HUF/kg	967,87	1 422,08	1 582,60	163,51	111,29
Sertéslapocka	tonna	159,39	186,52	188,63	118,34	101,13
	HUF/kg	888,58	1 123,64	1 176,16	132,36	104,67
Sertésoldalas	tonna	46,61	25,57	48,75	104,60	190,64
	HUF/kg	1 121,29	1 449,46	1 499,99	133,77	103,49
Sertésdagadó	tonna	1,42	2,54	2,87	202,85	113,24
	HUF/kg	1 057,56	1 171,83	1 162,46	109,92	99,20
Más sertéshús csonttal	tonna	172,80	257,30	211,38	122,33	82,15
	HUF/kg	613,61	774,05	823,29	134,17	106,36
Más sertéshús csont nélkül	tonna	877,42	876,92	848,74	96,73	96,79
	HUF/kg	748,42	886,80	906,34	121,10	102,20
Darált sertéshús	tonna
	HUF/kg

... = Adatvédelmi korlátok miatt nem közölhető adat.

Forrás: AKI PÁIR

5. táblázat: **A nyers sertéshúsok (friss) és a darálthús (friss) kiskereskedelmi beszerzési ára Magyarországon**

Megnevezés	Kiszereelés	Mértékegység	2021. 27. hét	2022. 26. hét	2022. 27. hét	2022. 27. hét/ 2021. 27. hét (százalék)	2022. 27. hét/ 2022. 26. hét (százalék)
Sertéscomb csont nélkül	lédig	tonna	286,36	175,91	138,28	48,29	78,61
		HUF/kg	942,02	1 313,55	1 305,37	138,57	99,38
	tálcás (500 gramm)	tonna	1,50	4,53	4,46	296,67	98,34
		HUF/kg	1 416,10	1 813,04	1 832,60	129,41	101,08
	vákuumos	tonna	74,10	117,84	100,41	135,50	85,21
		HUF/kg	1 043,40	1 387,22	1 421,01	136,19	102,44
Sertéslapocka	lédig	tonna	123,24	172,33	175,83	142,67	102,03
		HUF/kg	1 004,87	1 132,91	1 267,26	126,11	111,86
	tálcás (500 gramm)	tonna	3,64	3,49	4,70	129,27	134,68
		HUF/kg	1 122,98	1 692,87	1 694,44	150,89	100,09
	vákuumos	tonna	70,14	44,67	67,08	95,64	150,19
		HUF/kg	1 003,01	1 295,12	1 298,94	129,51	100,30
Sertéskaraj csonttal, szűzpecsenye nélkül	lédig	tonna	4,88	3,84	3,37	69,14	87,75
		HUF/kg	1 015,65	1 360,44	1 460,98	143,85	107,39
	tálcás (500 gramm)	tonna
		HUF/kg
	vákuumos	tonna	0,51	1,15	0,48	95,28	42,09
		HUF/kg	992,81	1 300,03	1 334,38	134,41	102,64
Sertésstarja csonttal	lédig	tonna	29,26	15,01	27,11	92,67	180,58
		HUF/kg	1 105,64	1 410,51	1 413,02	127,80	100,18
	tálcás (500 gramm)	tonna
		HUF/kg
	vákuumos	tonna	3,80	1,82	2,17	57,09	119,29
		HUF/kg	1 177,48	1 453,56	1 433,85	121,77	98,64
Sertésoldalas	lédig	tonna	44,41	16,87	31,05	69,91	184,00
		HUF/kg	1 084,54	1 482,07	1 477,98	136,28	99,72
	tálcás (500 gramm)	tonna	0,37
		HUF/kg	1 398,40
	vákuumos	tonna	14,30	9,80	14,07	98,43	143,59
		HUF/kg	1 332,03	1 667,18	1 701,61	127,75	102,07
Sertésdagadó	lédig	tonna	2,13	2,19	2,29	107,76	104,37
		HUF/kg	920,61	1 197,32	1 205,93	130,99	100,72
	tálcás (500 gramm)	tonna
		HUF/kg
	vákuumos	tonna	0,23	0,28	0,29	125,22	101,41
		HUF/kg	1 185,86	1 274,49	1 404,23	118,41	110,18
Sertés darálthús	tonna	186,68	153,60	1 251,39	670,36	814,73	
	HUF/kg	985,07	1 304,26	1 246,07	126,50	95,54	

... = Adatvédelmi korlátok miatt nem közölhető adat.

Forrás: AKI PÁIR

6. táblázat: **A vágósertés („E” minőségi kategória) vágóhídi belépési ára^{a)} az Európai Unióban**

HUF/kg hasított hideg súly

	2021. 27. hét	2022. 26. hét	2022. 27. hét	2022. 27. hét/ 2021. 27. hét (százalék)	2022. 27. hét/ 2022. 26. hét (százalék)
Magyarország	530	768	766	144,45	99,78
Belgium	463	684	701	151,23	102,41
Bulgária	645	798	813	126,03	101,89
Csehország	532	–	743	139,71	–
Dánia	582	672	689	118,26	102,43
Németország	547	771	788	143,88	102,11
Észtország	563	710	729	129,64	102,66
Görögország	–	–	–	–	–
Spanyolország	635	861	881	138,63	102,25
Franciaország	560	747	781	139,34	104,60
Horvátország	525	725	730	139,08	100,71
Írország	579	–	763	131,68	–
Olaszország	–	–	–	–	–
Ciprus	707	871	884	125,14	101,54
Lettország	496	740	755	152,21	102,08
Litvánia	487	742	760	155,96	102,45
Luxemburg	541	748	764	141,29	102,13
Hollandia	497	674	686	137,87	101,78
Ausztria	597	812	833	139,46	102,61
Lengyelország	516	772	779	151,11	100,87
Portugália	653	873	904	138,48	103,53
Románia	549	870	866	157,81	99,45
Szlovénia	616	829	834	135,33	100,67
Szlovákia	507	775	766	151,00	98,83
Finnország	561	831	848	151,20	101,97
Svédország	–	908	927	–	102,04
EU	555	767	784	141,28	102,17

^{a)} Az ár tartalmazza a szállítási költséget is.

Megjegyzés: Átszámítva az MNB hivatalos középárfolyamán 1 euró = 2021. 27. hét: 354,68 forint, 2022. 26. hét: 399,20 forint, 2022. 27. hét: 406,68 forint.

Forrás: Európai Bizottság, AKI PÁIR

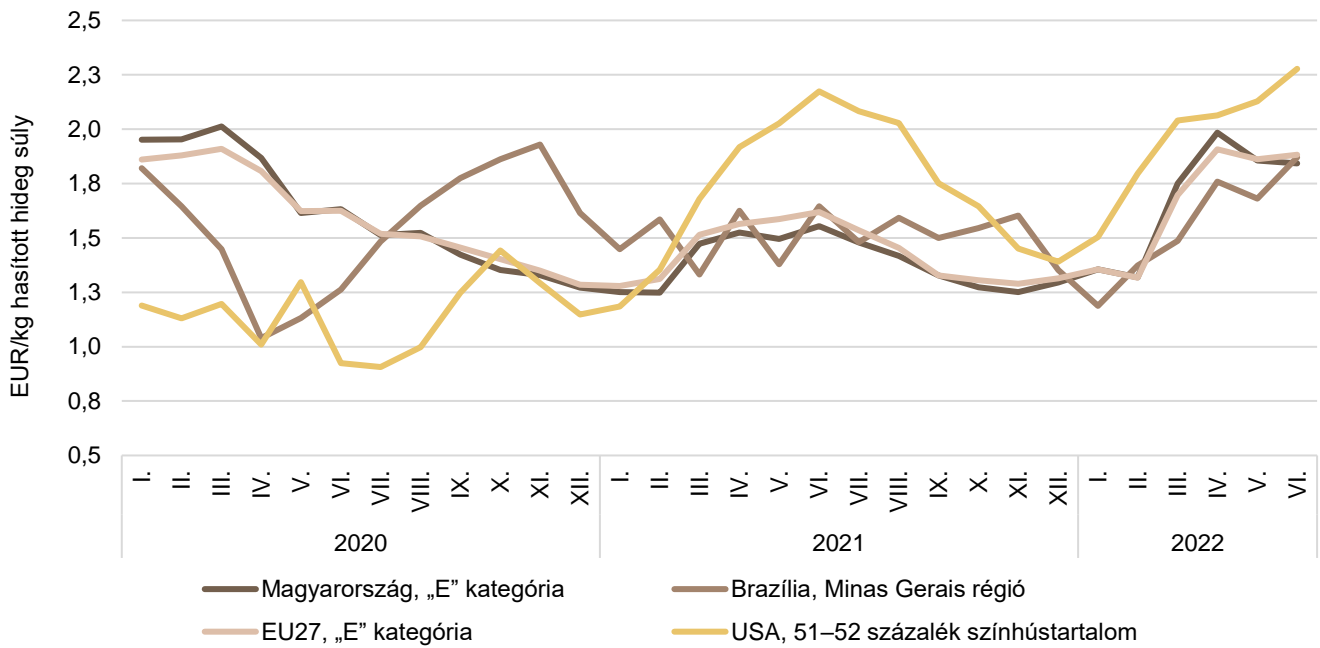
7. táblázat: **A vágósertés termelői ára az EU néhány tagországában**

EUR/kg hasított súly

	2022. 24. hét	2022. 25. hét	2022. 26. hét	2022. 27. hét	2022. 28. hét
Vion (Hollandia)	1,82	1,87	1,90	1,90	1,90
Compezo (Hollandia)	1,57	1,62	1,65	1,65	1,65
Németország (szerződéses ár)	1,80	1,85	1,85	1,85	1,85
Tönnies (Németország)	1,80	1,85	1,85	1,85	1,85
West Fleisch (Németország)	1,80	1,85	1,85	1,85	1,85
Danish Crown (Dánia)	1,49	1,49	1,49	1,52	1,52
Tican (Dánia)	1,49	1,49	1,49	1,52	1,52

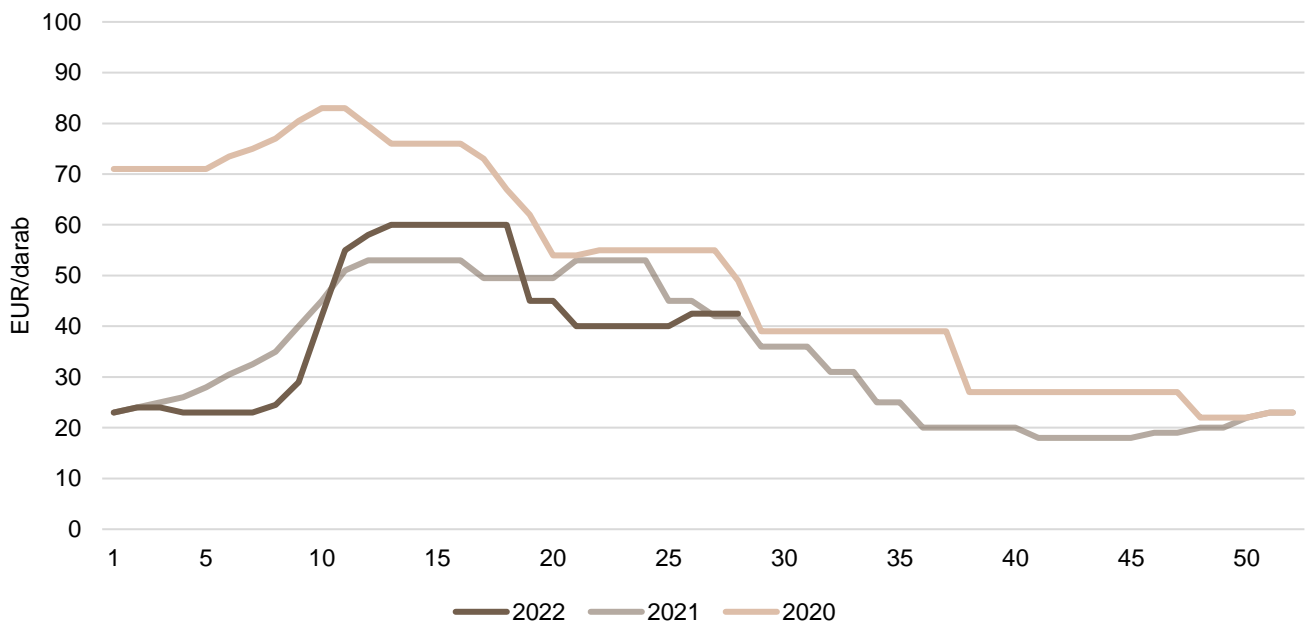
Forrás: Schuttert, Danish Crown, Tican, MPB

1. ábra: A sertés havi világpiaci ára (2020–2022)



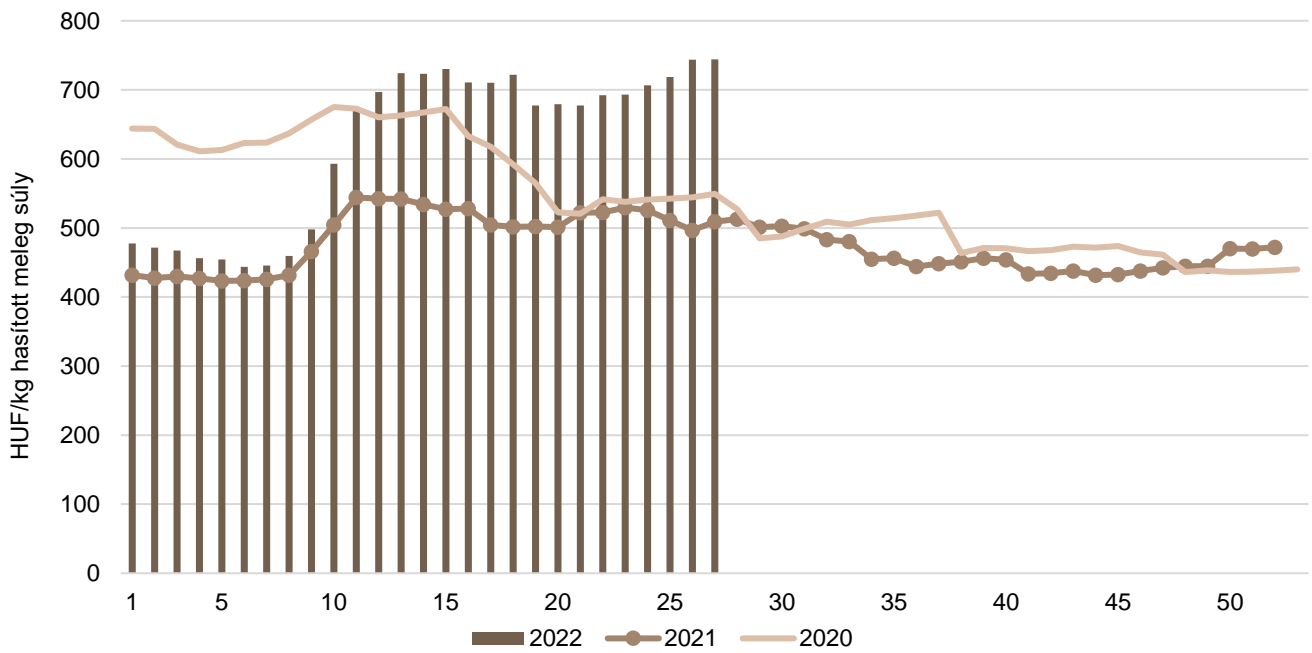
Forrás: USDA, Európai Bizottság, MPB, AKI PÁIR

2. ábra: A malac ára (Nord–West, 25 kg) Németországban (2020–2022)



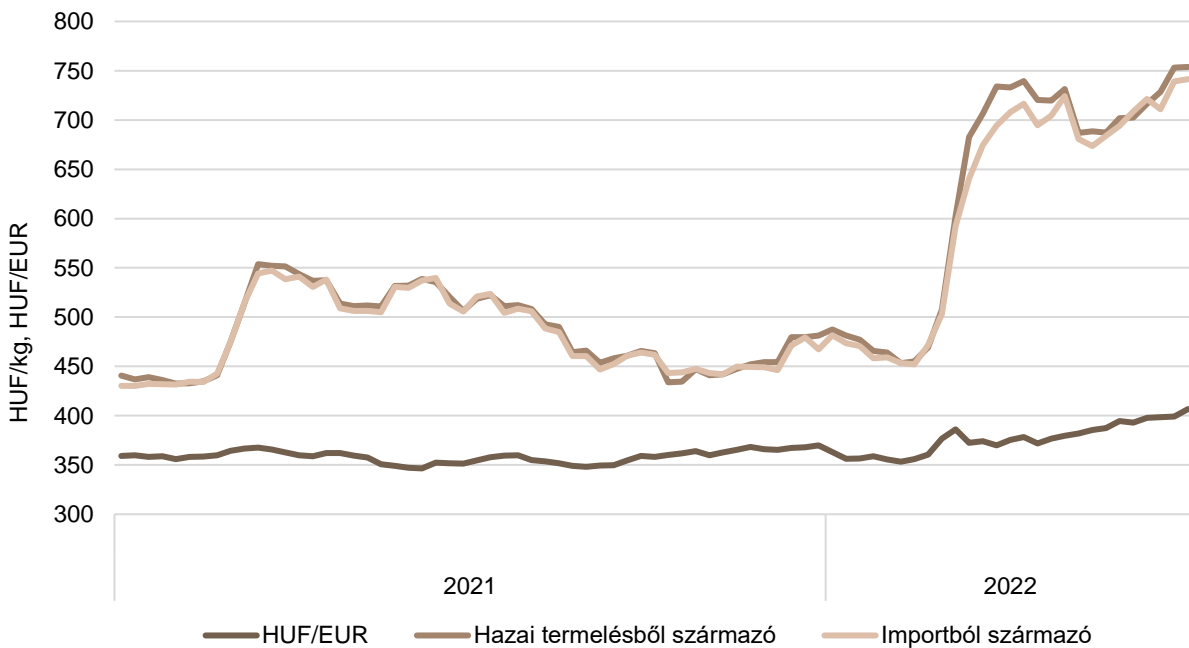
Forrás: VAEX

3. ábra: **A hazai termelésből származó vágósertés^{a)} heti termelői ára Magyarországon (2020–2022)**

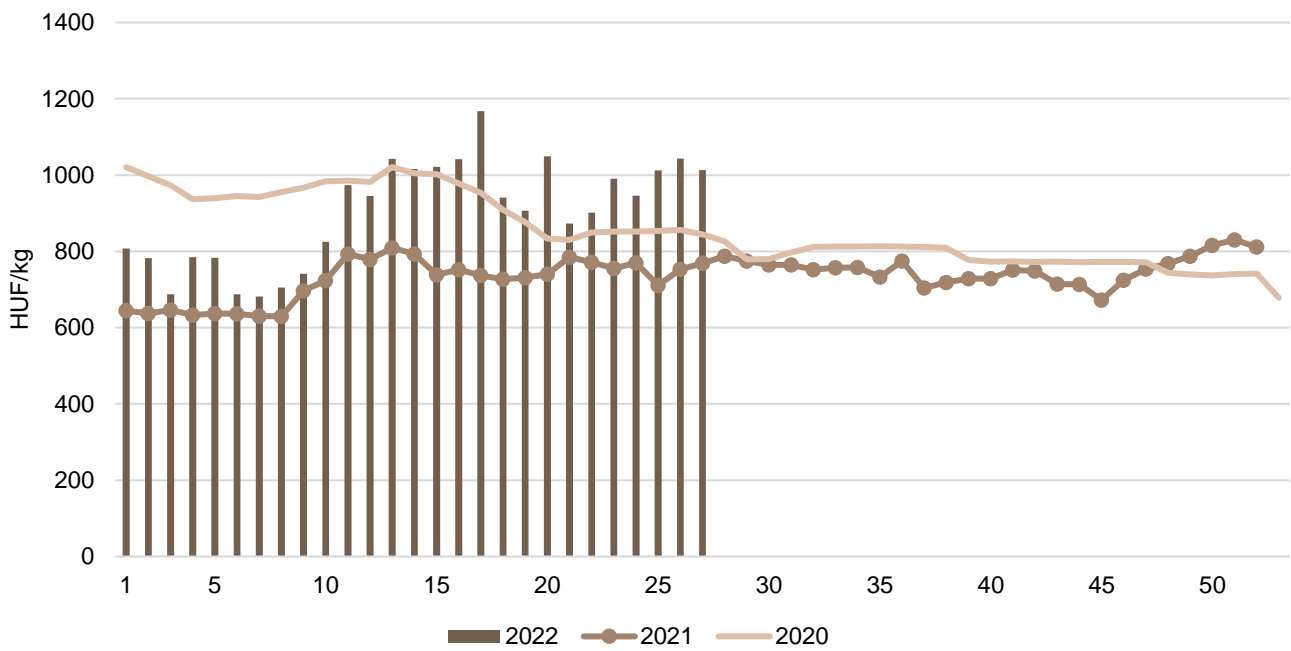


^{a)} S-P, Nem minősített, M1.
Forrás: AKI PÁIR

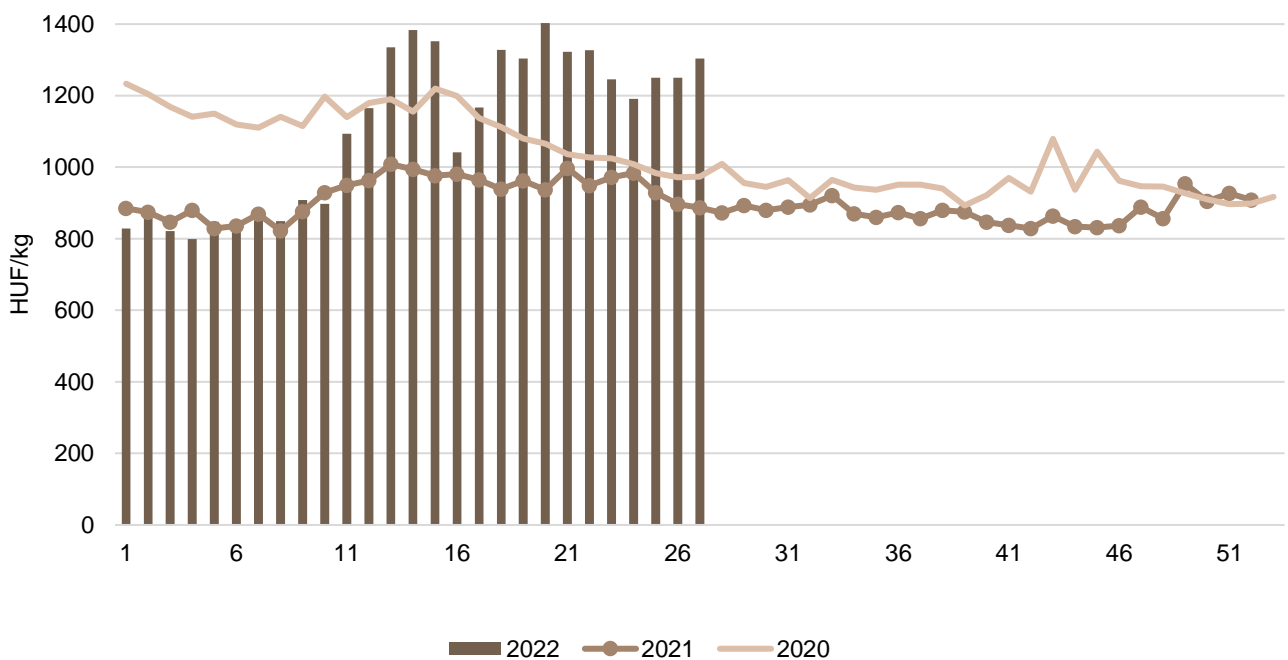
4. ábra: **A vágósertés heti vágóhídi belépési ára Magyarországon (2021–2022)**



Forrás: AKI PÁIR, MNB

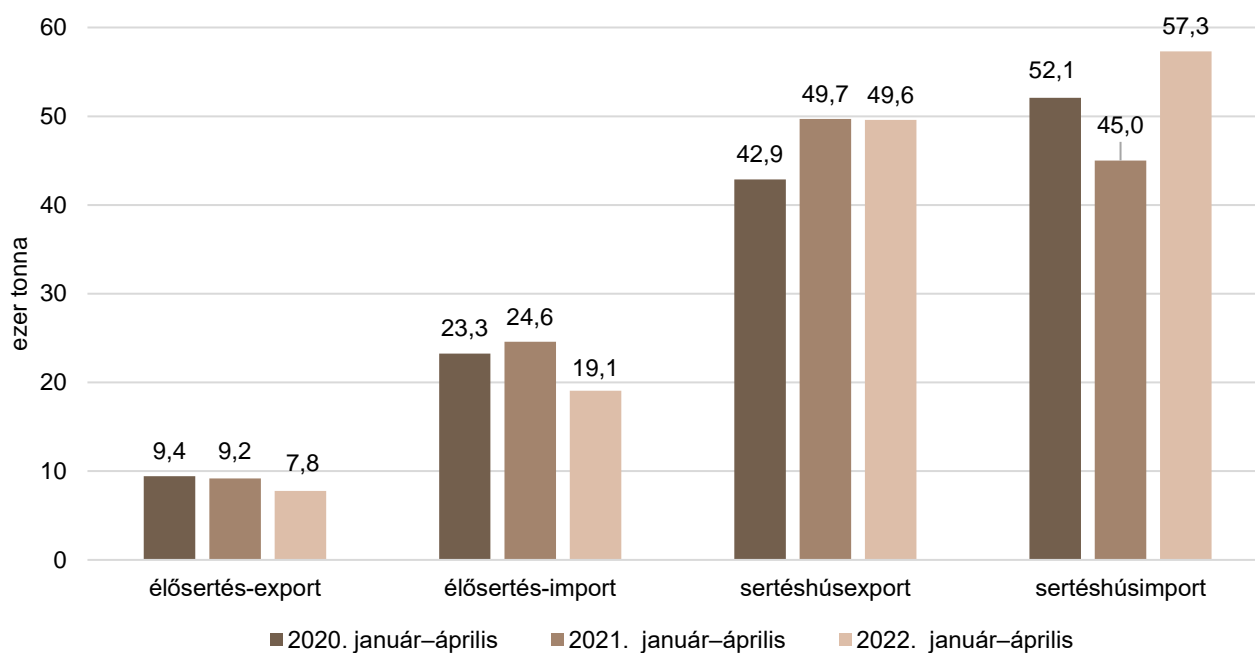
5. ábra: **A csontos sertéshús, lehúzott, félben heti értékesítési ára Magyarországon (2020–2022)**

Forrás: AKI PÁIR

6. ábra: **A sertéscomb heti értékesítési ára Magyarországon (2020–2022)**

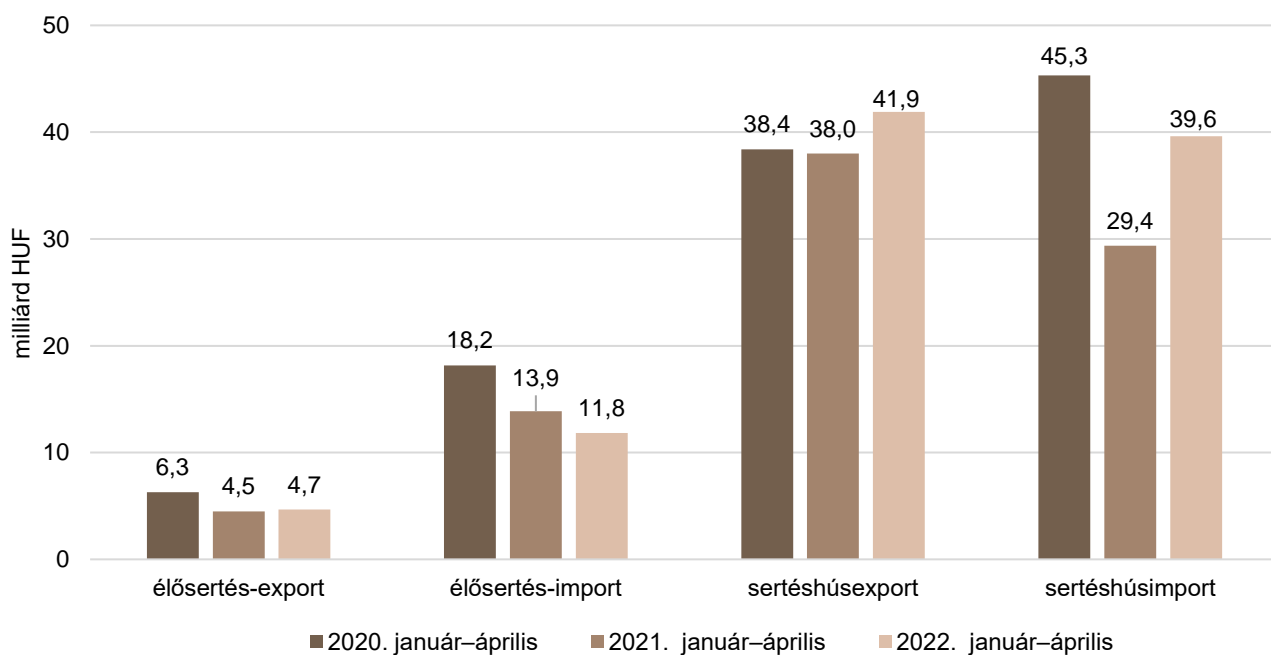
Forrás: AKI PÁIR

7. ábra: **Az élő sertés és a sertéshús külkereskedelmének mennyisége Magyarországon**



Forrás: KSH

8. ábra: **Az élő sertés és a sertéshús külkereskedelmének értéke Magyarországon**



Forrás: KSH

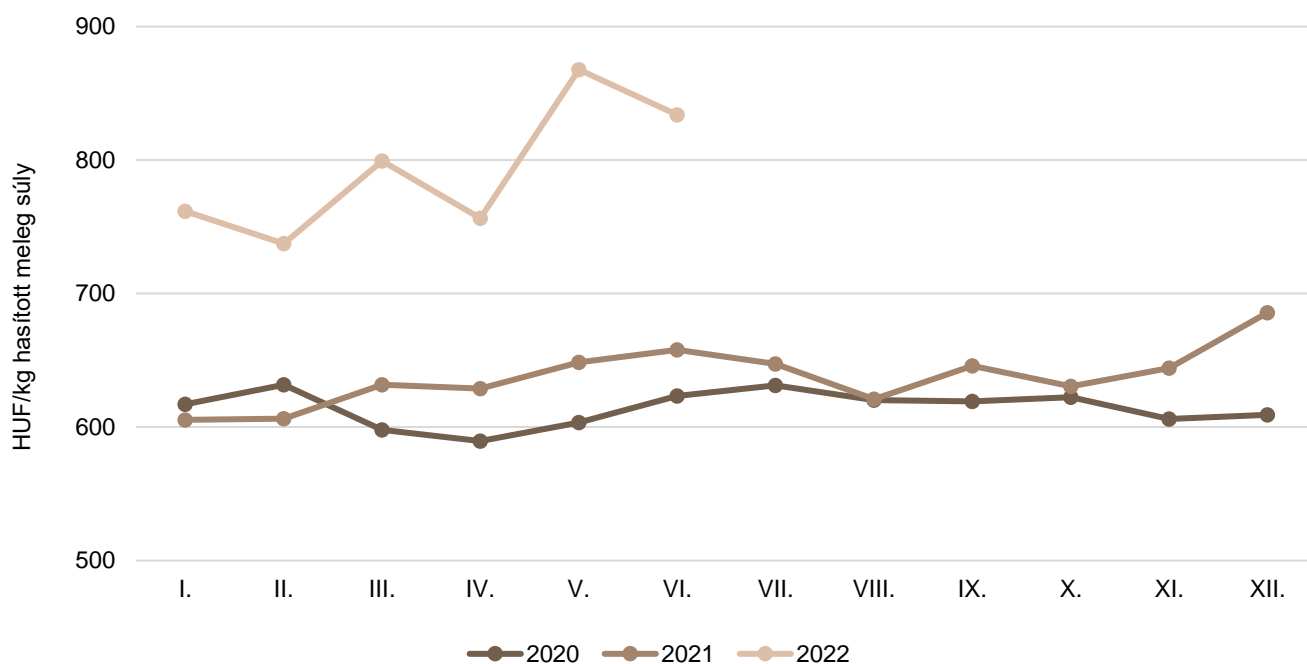
Szarvasmarha

8. táblázat: **A vágómarha termelői ára Magyarországon**

Megnevezés	Minőségi kategória	Mértékegység	2021. 27. hét	2022. 26. hét	2022. 27. hét	2022. 27. hét/ 2021. 27. hét (százalék)	2022. 27. hét/ 2022. 26. hét (százalék)
Fiatal bika	E–P	darab	149	114	98	65,77	85,96
		HUF/kg hasított meleg súly	746	754	856	114,70	113,53
Vágótehén	E–P	darab	649	450	672	103,54	149,33
		HUF/kg hasított meleg súly	629	834	821	130,68	98,45
Vágóüsző	E–P	darab	82	27	109	132,93	403,70
		HUF/kg hasított meleg súly	629	1 078	1163	185,04	107,85
Vágómarha összesen	E–P	darab	914	600	885	96,83	147,50
		HUF/kg hasított meleg súly	650	827	864	132,96	104,54

Forrás: AKI PÁIR

9. ábra: **A vágómarha havi termelői ára Magyarországon (2020–2022)**



Forrás: AKI PÁIR

9. táblázat: **A fiatal bika („R3” minőségi kategória) vágóhídi belépési ára^{a)} az Európai Unióban**

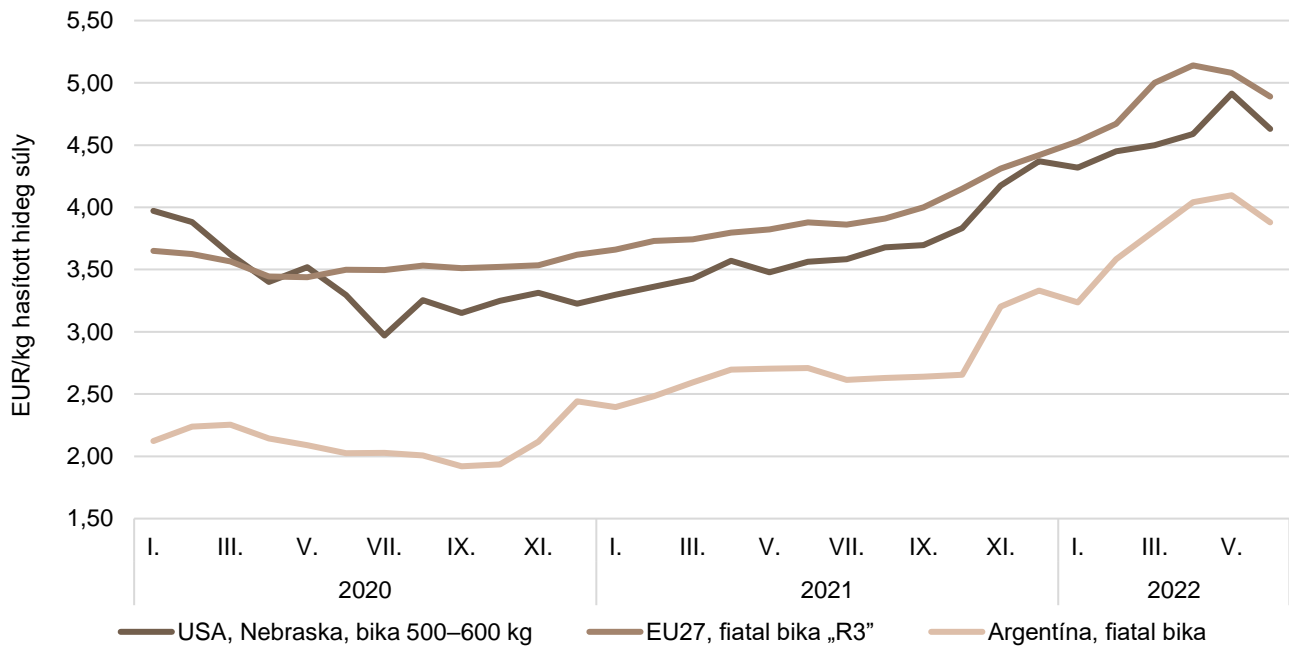
HUF/kg hasított hideg súly

	2021. 27. hét	2022. 26. hét	2022. 27. hét	2022. 27. hét/ 2021. 27. hét (százalék)	2022. 27. hét/ 2022. 26. hét (százalék)
Magyarország	1 314	–	–	–	–
Belgium	1 118	1 723	1 757	157,09	101,99
Bulgária	–	–	–	–	–
Csehország	1 196	1 720	1 758	146,98	102,19
Dánia	1 261	2 050	2 088	165,63	101,86
Németország	1 398	1 929	1 967	140,74	101,99
Észtország	–	–	–	–	–
Görögország	1 361	1 833	1 867	137,19	101,87
Spanyolország	1 304	1 948	2 036	156,08	104,52
Franciaország	1 348	2 056	2 090	155,09	101,68
Horvátország	1 311	1 970	2 010	153,31	102,03
Írország	1 467	2 014	2 020	137,66	100,26
Olaszország	1 378	1 872	1 919	139,25	102,50
Ciprus	–	–	–	–	–
Lettország	1 174	1 384	1 665	141,81	120,26
Litvánia	1 041	1 770	1 797	172,65	101,52
Luxemburg	1 296	–	2 029	156,50	–
Málta	–	–	–	–	–
Hollandia	1 334	2 128	2 123	159,18	99,77
Ausztria	1 360	1 821	1 851	136,14	101,65
Lengyelország	1 197	1 865	1 854	154,91	99,41
Portugália	1 379	1 889	1 975	143,20	104,53
Románia	1 137	1 612	1 875	164,89	116,28
Szlovénia	1 169	1 725	1 758	150,45	101,94
Szlovákia	1 294	1 899	1 965	151,88	103,46
Finnország	1 378	1 915	1 941	140,83	101,34
Svédország	1 653	2 045	2 129	128,74	104,07
EU	1 370	1 953	1 995	145,56	102,11

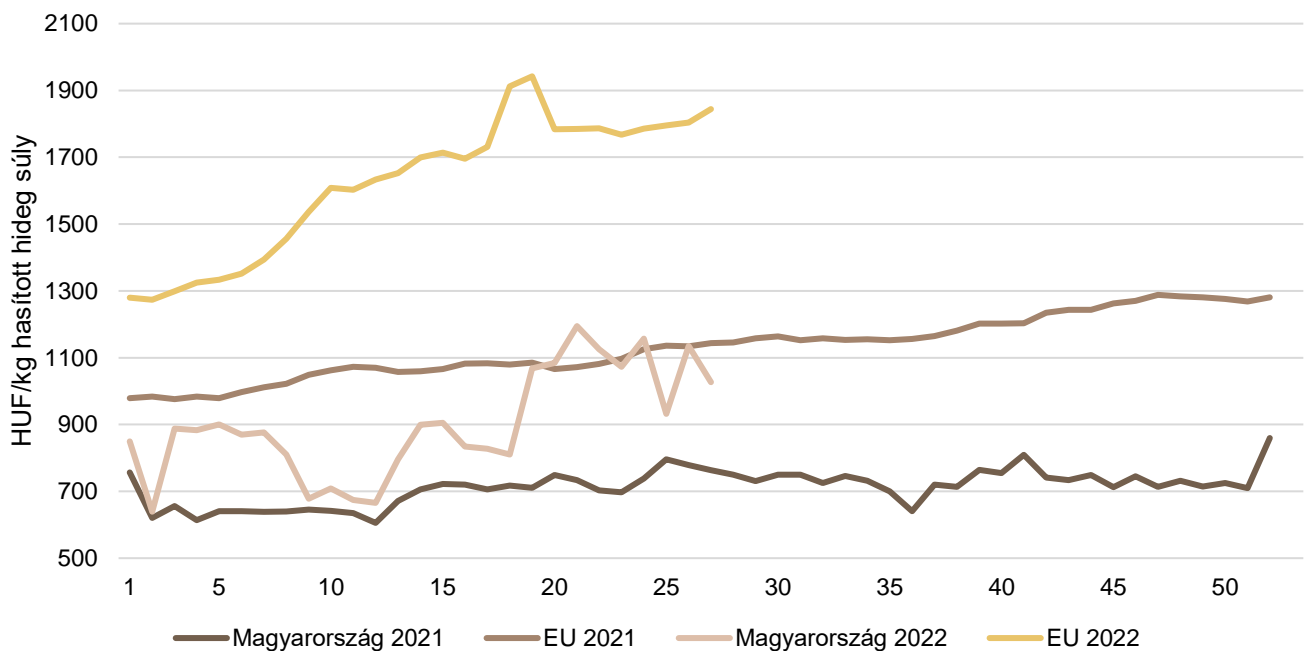
^{a)} Az ár tartalmazza a szállítási költséget is.

Megjegyzés: Átszámítva az MNB hivatalos középárfolyamán 1 euró = 2021. 27. hét: 354,68 forint, 2022. 26. hét: 399,20 forint, 2022. 27. hét: 406,68 forint.

Forrás: Európai Bizottság, AKI PÁIR

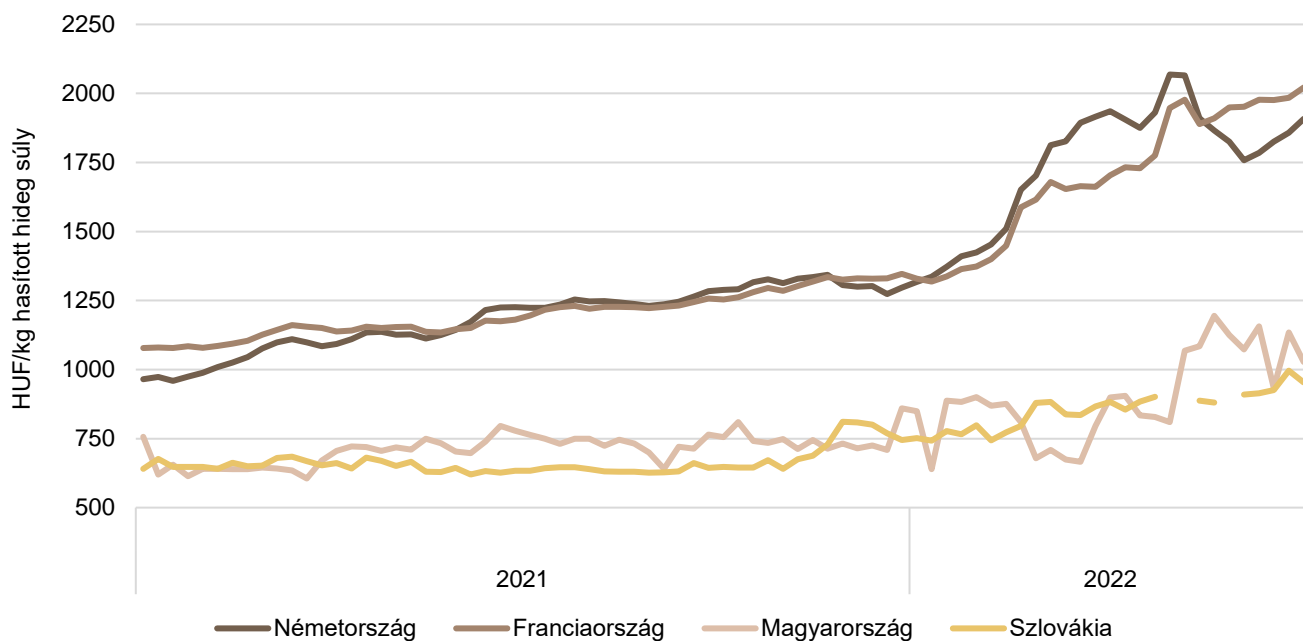
10. ábra: **A szarvasmarha havi világpiaci ára (2020–2022)**

Forrás: USDA, Európai Bizottság, Minagri

11. ábra: **A vágótehén „O3” heti vágóhídi belépési ára Magyarországon és az EU-ban (2021–2022)**

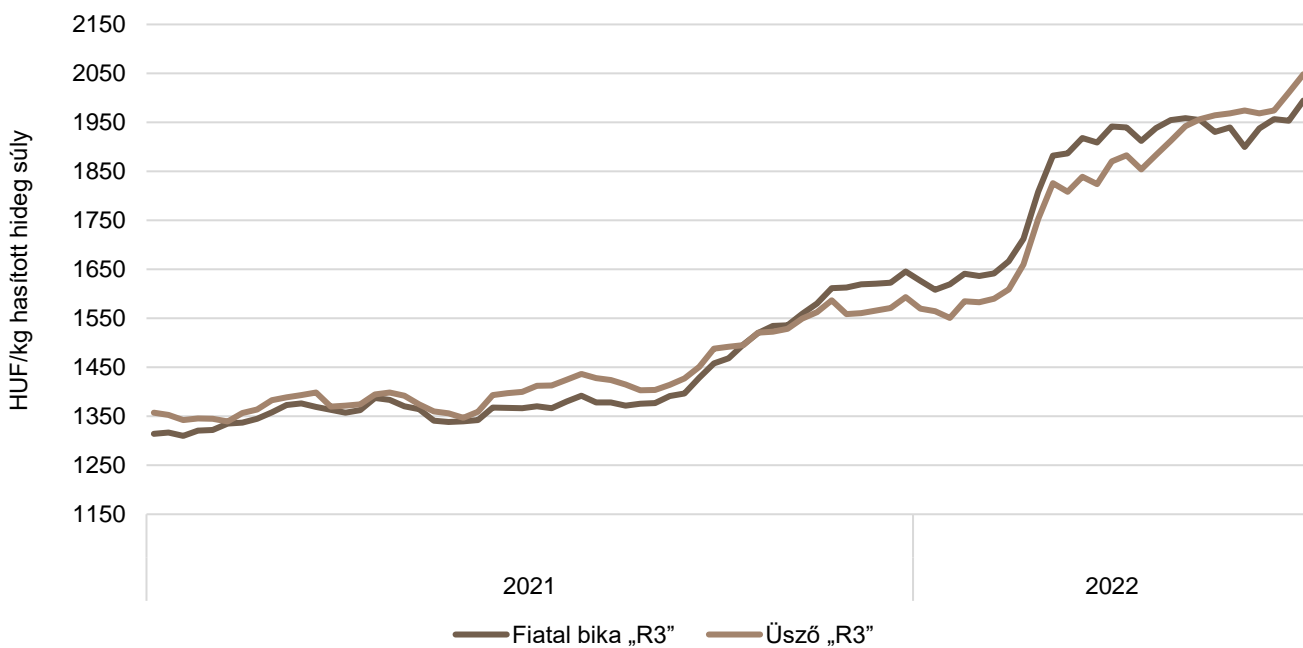
Forrás: Európai Bizottság, AKI PÁIR

12. ábra: A vágótehén „O3” heti vágóhídi belépési ára az EU néhány tagországában (2021–2022)

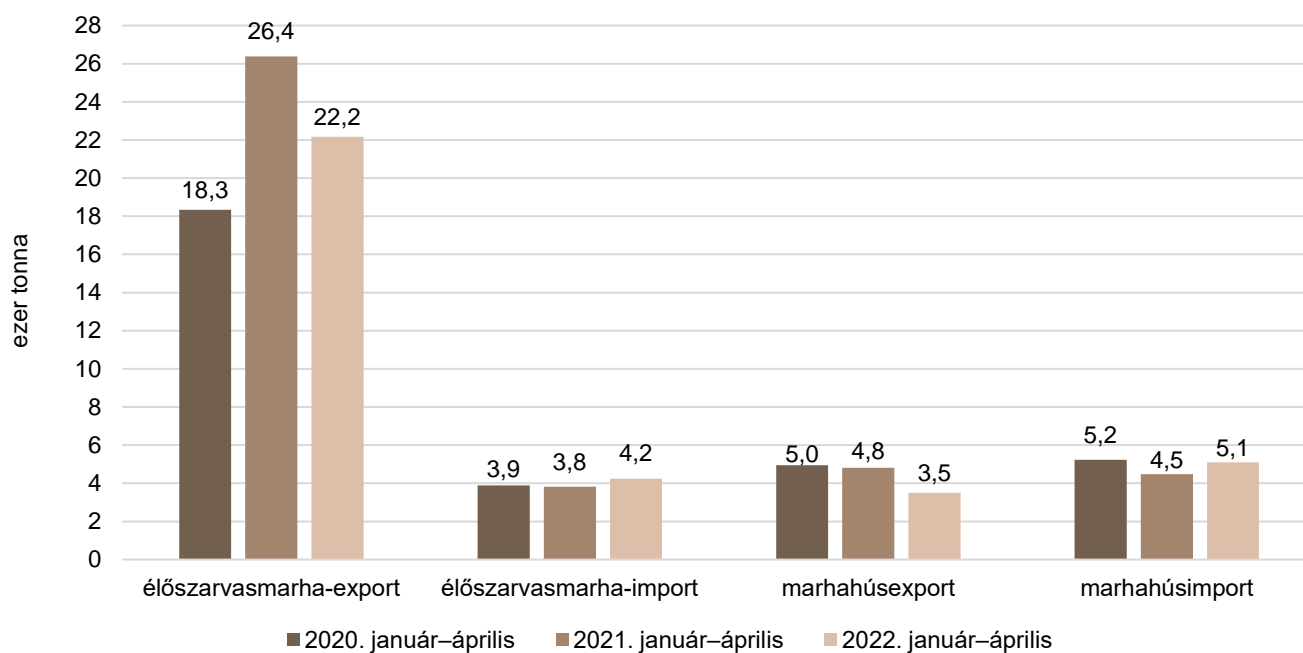


Forrás: Európai Bizottság

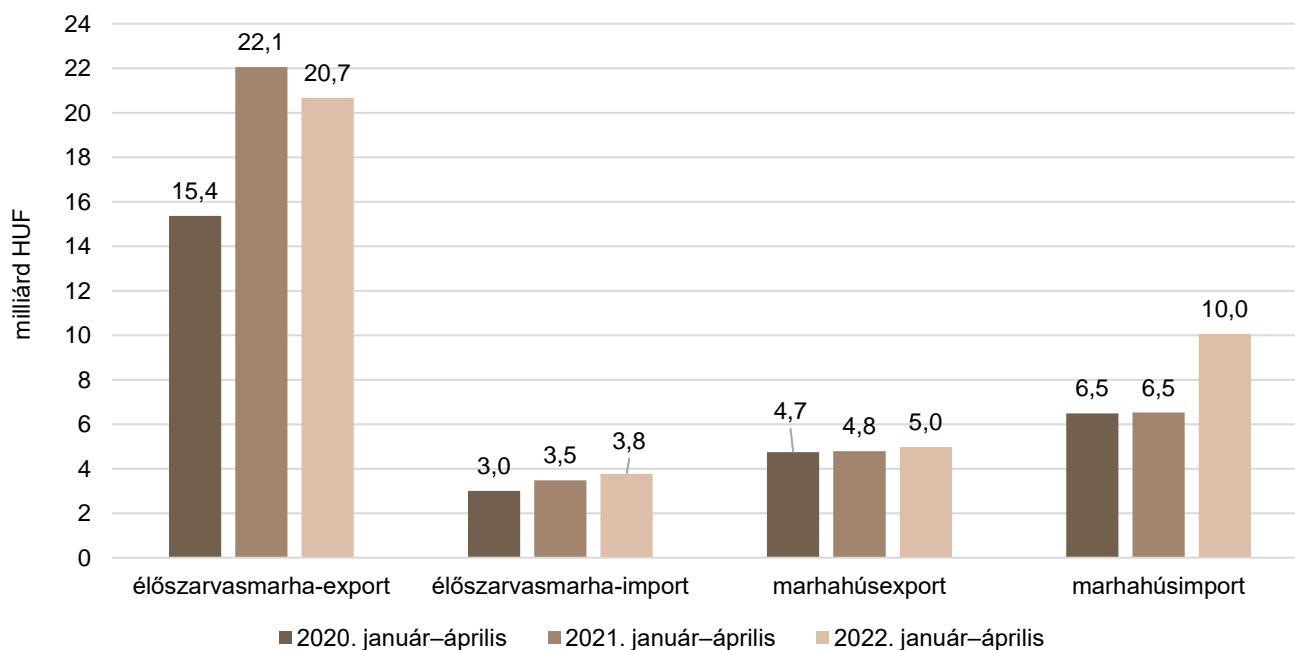
13. ábra: A fiatal bika „R3” és az üsző „R3” heti vágóhídi belépési ára az EU-ban (2021–2022)



Forrás: Európai Bizottság

14. ábra: **Az élő szarvasmarha és a marhahús külkereskedelmének mennyisége Magyarországon**

Forrás: KSH

15. ábra: **Az élő szarvasmarha és a marhahús külkereskedelmének értéke Magyarországon**

Forrás: KSH

Bárány

10. táblázat: **A vágóbárány termelői ára Magyarországon**

Megnevezés	Mértékegység	2021. 27. hét	2022. 26. hét	2022. 27. hét	2022. 27. hét/ 2021. 27. hét (százalék)	2022. 27. hét/ 2022. 26. hét (százalék)
Könnyű bárány	darab	1 727
	HUF/kg élősúly	1 229
ebből 20–24 kg között	darab	397
	HUF/kg élősúly	1 261
Nehéz bárány	darab	2 135
	HUF/kg élősúly	1 143
Vágóbárány összesen	darab	3 862
	HUF/kg élősúly	1 182

... = Adatvédelmi korlátok miatt nem közölhető adat.

Forrás: AKI PÁIR

11. táblázat: **A nehéz bárány (13 kg-nál nagyobb vágott súly) ára az Európai Unióban**

HUF/kg vágott súly

	2021. 27. hét	2022. 26. hét	2022. 27. hét	2022. 27. hét/ 2021. 27. hét (százalék)	2022. 27. hét/ 2022. 26. hét (százalék)
Magyarország	2 433	–	–	–	–
Belgium	2 269	2 871	2 926	128,96	101,92
Dánia	–	–	–	–	–
Németország	2 682	3 273	3 433	128,00	104,89
Észtország	–	–	–	–	–
Spanyolország	2 264	2 729	2 780	122,79	101,87
Franciaország	2 490	3 186	3 302	132,61	103,64
Írország	–	2 916	–	–	–
Ciprus	2 117	1 912	1 960	92,58	102,51
Lettország	2 076	2 391	2 424	116,76	101,38
Litvánia	–	–	3 130	–	–
Hollandia	–	2 581	2 724	–	105,54
Ausztria	2 096	2 539	2 574	122,81	101,38
Lengyelország	–	–	2 650	–	–
Románia	1 008	1 153	1 316	130,56	114,14
Finnország	1 422	2 083	2 122	149,23	101,87
Svédország	2 550	3 238	3 214	126,04	99,26
EU	2 370	2 922	3 002	126,67	102,74

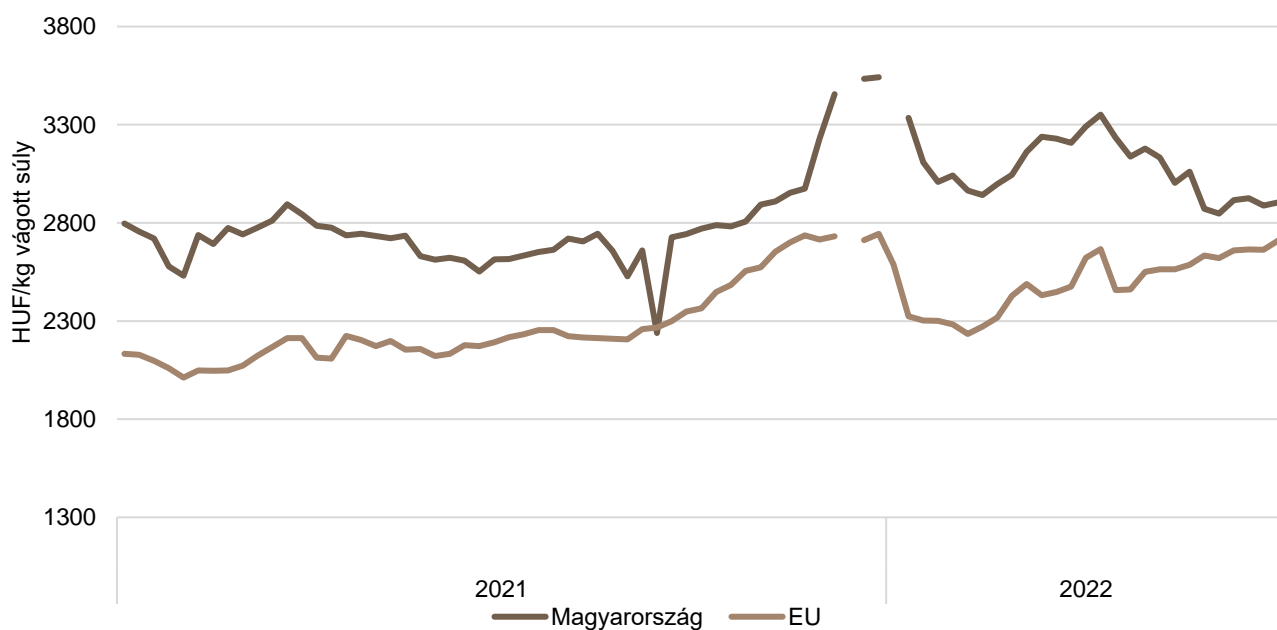
Megjegyzés: Átszámítva az MNB hivatalos középárfolyamán 1 euró = 2021. 27. hét: 354,68 forint, 2022. 26. hét: 399,20 forint, 2022. 27. hét: 406,68 forint.

Forrás: Európai Bizottság, AKI PÁIR

12. táblázat: **A könnyű bárány (13 kg-nál kisebb vágott súly) ára az Európai Unióban**

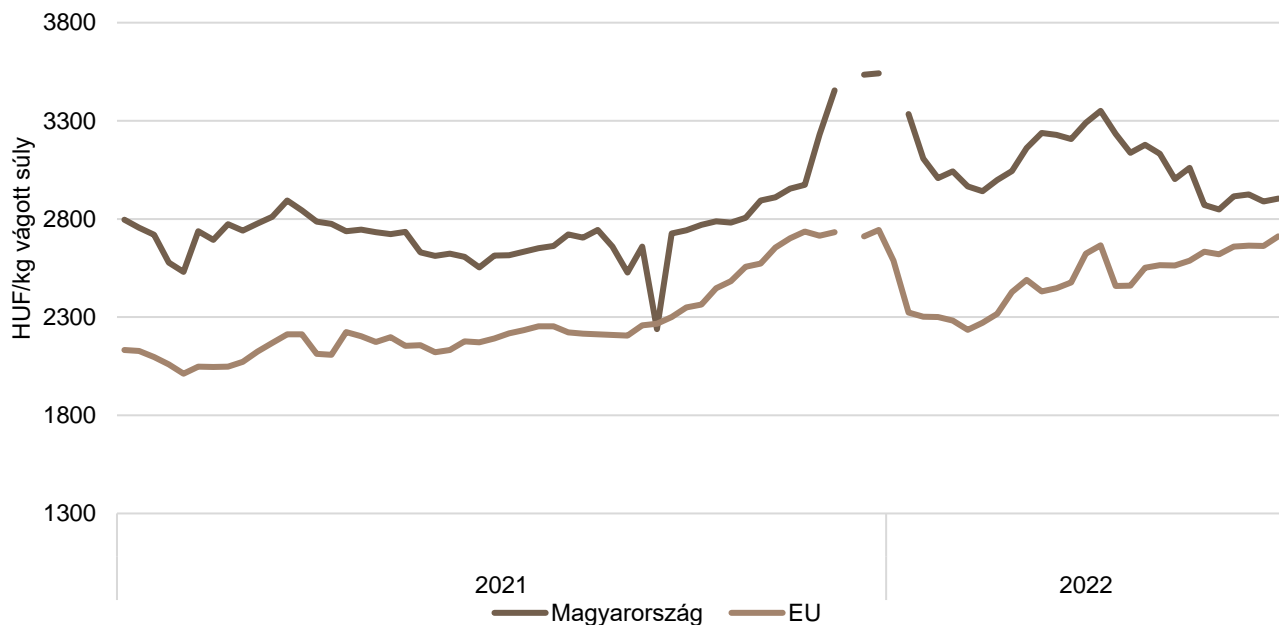
	HUF/kg vágott súly				
	2021. 27. hét	2022. 26. hét	2022. 27. hét	2022. 27. hét/ 2021. 27. hét (százalék)	2022. 27. hét/ 2022. 26. hét (százalék)
Magyarország	2 616	2 889	2 904	100,54	100,54
Bulgária	2 428	3 410	3 305	96,92	96,92
Görögország	–	–	–	–	–
Spanyolország	2 310	2 783	2 832	101,76	101,76
Horvátország	2 687	2 448	3 027	123,65	123,65
Olaszország	2 057	2 443	2 497	102,21	102,21
Portugália	2 357	3 334	3 204	96,10	96,10
Szlovénia	2 031	2 343	2 395	102,22	102,22
Szlovákia	–	–	–	–	–
EU	2 218	2 663	2 711	101,80	101,80

Megjegyzés: Átszámítva az MNB hivatalos középárfolyamán 1 euró = 2021. 27. hét: 354,68 forint, 2022. 26. hét: 399,20 forint, 2022. 27. hét: 406,68 forint.
 Forrás: Európai Bizottság, AKI PÁIR

16. ábra: **A könnyű bárány heti termelői ára Magyarországon és az EU-ban (2021–2022)**

Forrás: Európai Bizottság, AKI PÁIR

17. ábra: **A nehéz bárány heti termelői ára Magyarországon és az EU-ban (2021–2022)**



Forrás: Európai Bizottság, AKI PÁIR

Nemzetközi előrevetítések

13. táblázat: **A világ hústermelése (2018–2022)**

ezer tonna

	2018	2019	2020 ^{a)}	2021 ^{b)}	2022 ^{b)}	2021/2020 (százalék)	2022/2021 (százalék)
Sertéshús							
Kína	54 040	42 550	36 340	46 000	43 750	126,58	95,11
Európai Unió	23 156	22 996	23 219	23 680	23 660	101,99	99,92
USA	11 943	12 543	12 845	12 559	12 519	97,77	99,68
Brazília	3 763	3 975	4 125	4 325	4 450	104,85	102,89
Hongkong	128	74	63	70	71	111,11	101,43
Fülöp-szigetek	1 601	1 585	1 585	1 000	1 000	63,09	100,00
Kanada	1 955	2 000	2 115	2 115	2 150	100,00	101,65
Japán	1 284	1 279	1 306	1 306	1 325	100,00	101,45
Dél-Korea	1 329	1 364	1 403	1 403	1 365	100,00	97,29
Mexikó	1 321	1 408	1 451	1 451	1 560	100,00	107,51
Egyéb	11 396	11 255	11 773	12 129	12 330	103,02	101,66
Összesen	111 029	101 029	95 755	106 103	104 180	110,81	98,19
Marha- és borjúhús							
USA	12 256	12 385	12 389	12 684	12 306	102,38	97,02
Brazília	9 900	10 200	10 100	9 500	9 700	94,06	102,11
Európai Unió	7 067	6 964	6 883	6 840	6 830	99,38	99,85
Kína	6 440	6 670	6 720	6 830	7 000	101,64	102,49
Japán	475	471	477	480	485	100,63	101,04
Argentína	3 050	3 125	3 170	3 045	3 020	96,06	99,18
Ausztrália	2 309	2 432	2 125	1 915	2 070	90,12	108,09
Mexikó	1 980	2 072	2 079	2 120	2 190	101,97	103,30
Új-Zéland	672	713	727	730	704	100,41	96,44
Dél-Korea	279	286	287	310	325	108,01	104,84
Kanada	1 265	1 342	1 314	1 450	1 430	110,35	98,62
Egyéb	12 019	12 022	11 384	11 868	12 306	104,25	103,69
Összesen	57 718	58 642	57 660	57 777	58 117	100,20	100,59

^{a)} Becslés.

^{b)} Előrevetítés.

Forrás: USDA

14. táblázat: **Az Európai Unió húspiacának kilátásai rövid távon (2016–2021)**

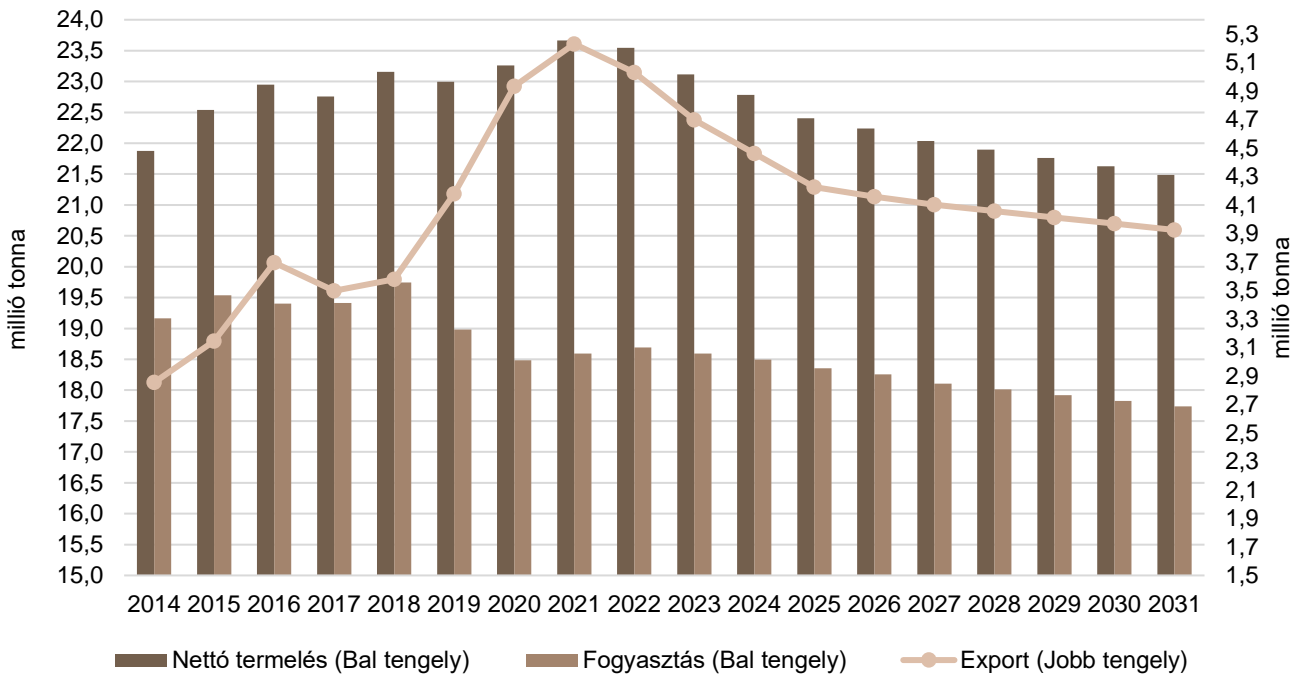
ezer tonna

	2017	2018	2019	2020	2021 ^{a)}	2022 ^{b)}	2021/2020 (százalék)	2022/2021 (százalék)
Sertéshús								
Nettó termelés	22 758	23 156	22 996	23 220	23 615	22 905	101,70	96,99
Import	154	167	162	159	98	107	61,60	109,11
Export	3 498	3 580	4 177	4 943	4 747	4 642	96,02	97,78
Fogyasztás	19 414	19 743	18 981	18 436	18 966	18 370	102,88	96,86
Egy főre jutó fogyasztás (kg)	34,0	34,5	33,1	32,2	33,1	32,0	102,77	96,73
Önellátottság (százalék)	117,4	117,5	121,4	126,1	124,7	124,9	98,92	100,15
Marha- és borjűhús								
Nettó termelés	6 951	7 067	6 964	6 902	6 883	6 821	99,72	99,11
Import	348	371	387	306	284	298	92,73	105,00
Export	613	595	577	593	567	573	95,65	101,00
Fogyasztás	6 686	6 843	6 774	6 616	6 600	6 547	99,76	99,20
Egy főre jutó fogyasztás (kg)	10,5	10,7	10,6	10,4	10,3	10,2	99,66	99,07
Önellátottság (százalék)	107,6	106,8	106,2	107,8	107,5	107,4	99,69	99,84
Juh- és kecskehús								
Nettó termelés	572	580	587	571	588	576	102,96	98,02
Import	169	172	162	153	126	129	82,14	102,00
Export	55	51	56	58	47	49	80,89	104,00
Fogyasztás	685	702	693	667	667	656	100,08	98,35
Egy főre jutó fogyasztás (kg)	1,4	1,4	1,4	1,3	1,3	1,3	99,98	98,22
Önellátottság (százalék)	91,0	89,8	93,1	94,1	95,5	95,0	101,48	99,40

^{a)} Becslés.^{b)} Előrevetítés.

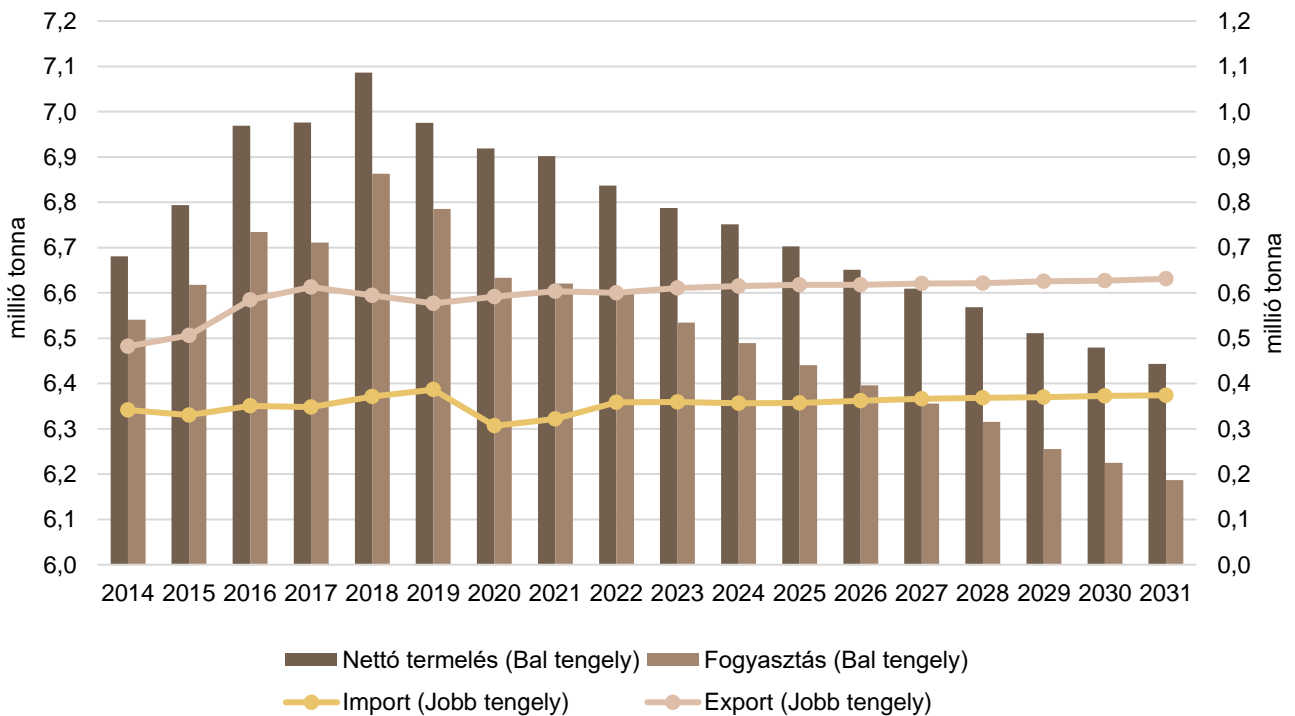
Forrás: Európai Bizottság

18. ábra: Az Európai Unió sertéshúspiacának kilátásai középtávon (2014–2031)



Forrás: Európai Bizottság

19. ábra: Az Európai Unió marha- és borjúhúspiacának kilátásai középtávon (2014–2031)



Forrás: Európai Bizottság

