

# AGRÁRPIACI JELENTÉSEK



**BAROMFI**

XXII. évfolyam • 14. szám • 2022

**BAROMFI**  
**XXII. évfolyam • 14. szám • 2022**  
2022. július 19.

Megjelenik kéthetente

**Felelős szerkesztő**  
Dr. Stummer Ildikó

**Szerző**  
Sárik Ferenc  
sarik.ferenc@aki.gov.hu



1093 Budapest, Zsil utca 3–5.  
Telefon: +36 1 217 1011  
Fax: +36 1 217 8111  
www.aki.gov.hu  
aki@aki.gov.hu

A kiadvány az Agrárközgazdasági Intézet  
által üzemeltetett Piaci Árinformációs Rendszer  
adatai alapján készül.



Friss adatokért kérjük látogasson el a  
[PÁIR lekérdezhető adatok](#) felületre.

ISSN 1418 2130

A kiadványokkal kapcsolatban részletes  
felvilágosítást ad:  
Publikációs Csoport – publikacio@aki.gov.hu  
Telefon: +36 70 501 1156

## Tartalomjegyzék

Összefoglaló	3
Summary	3
Piaci jelentés	4
Ábrák, táblázatok	5
Baromfi	5
Nemzetközi előrevetítések	18



# Összefoglaló

Az AKI PÁIR adatai szerint Magyarországon a ketreces tartásból származó étkezési tojás (M+L) csomagolóhelyi ára 36,85 forint/darab volt 2022 első huszonhét hetében, ami 32 százalékkal haladta meg a 2021. év azonos időszakának átlagárát. A mélyalmos étkezési tojás (M+L) csomagolóhelyi ára 40,25 forint/darab (+35,4 százalék) volt ugyanekkor.

## Summary

According to the data of AKI PÁIR, the price of cage type eggs at packing stations (M+L) was HUF 36.85 per piece (excluding VAT and packaging costs) in the first twenty-seven weeks of 2022 in Hungary, which is 32 per cent higher than it was in the same period of the previous year. The price of barn type eggs at packing stations (M+L) was HUF 40.25 per piece (+35.4 per cent) in the same period.

## Piaci jelentés

Az Amerikai Egyesült Államok agrárminisztériumának (USDA) júliusban megjelent előrevetítése szerint az USA tojástermelése 3,9 százalékkal csökkenhet 2022 harmadik negyedévében az előző év azonos időszakához képest, éves szinten 2,8 százalékos mérséklődés várható. Az egy főre jutó tojásfogyasztás előreláthatóan 2022 harmadik negyedévében 1,6 százalékkal, míg a teljes évben 1,1 százalékkal lehet alacsonyabb, mint egy évvel korábban.

Az Európai Bizottság adatai alapján az unió (EU27) tojás- és tojástermékimportja 59 százalékkal 3,5 ezer tonnára csökkent 2022. január–áprilisban az előző év azonos periódusához képest. Az import kétharmada Ukrajnából (–50 százalék) és az USA-ból (–65 százalék) származott. Amíg az ukrán import január–márciusban mindösszesen 334 tonna volt, addig áprilisban 1265 tonna tojás és tojástermék érkezett. A közösség tojás- és tojástermékexportja 25 százalékkal 122 ezer tonnára nőtt ugyanebben az időszakban. Az unió legnagyobb célországai Japán (19 százalék részesedés az exportból) és Svájc (10 százalék) együttesen 35 ezer tonna tojást és tojásterméket vásároltak a közösségből 2022 első négy hónapjában. Japánba 7 százalékkal, Svájcba 17 százalékkal csökkent a kivitel, míg 67 százalékkal nőtt a kiszállítás Szingapúrba, ami több mint 5 százalékát adta az uniós kivitelnek az év első négy hónapjában.

Az Európai Bizottság adatai alapján az unióban az étkezési tojás csomagolóhelyi ára 170 euró/100 kilogramm volt 2022 első huszonehét hetében, 33,5 százalékkal volt magasabb az előző év azonos időszakához képest.

Az AKI PÁIR adatai szerint Magyarországon a ketreces tartásból származó étkezési tojás (M+L) csomagolóhelyi ára 36,85 forint/darab volt 2022 első huszonehét hetében, ami 32 százalékkal haladta meg a 2021. év azonos időszakának átlagárát. Ezen belül az M méretosztályú, dobozos tojás csomagolóhelyi ára 31,1 százalékkal 38,27 forint/darabra, az L méretosztályú, dobozos tojásé 33,1 százalékkal 43,89 forint/darabra nőtt. Az M-es tálcás tojás csomagolóhelyi ára 35,3 százalékkal 34 forint/darabra, az L-es tálcás tojásé 31,5 százalékkal 37,15 forint/darabra emelkedett ugyanekkor. A mélyalmos étkezési tojás (M+L) csomagolóhelyi ára 40,25 forint/darab volt 2022 első huszonehét hetében, ami 35,4 százalékkal haladta meg a 2021. év azonos időszakának átlagárát.

# Ábrák, táblázatok

## Baromfi

1. táblázat: **A vágócsirke termelői ára és a friss csirkehúsok feldolgozó értékesítési ára Magyarországon**

Megnevezés	Mérték-egység	2021. 27. hét	2022. 26. hét	2022. 27. hét	2022. 27. hét/ 2021. 27. hét (százalék)	2022. 27. hét/ 2022. 26. hét (százalék)
Vágócsirke	tonna	3 814,2	3 375,0	3 513,8	92,1	104,1
	HUF/kg	292,4	430,9	436,7	149,4	101,4
Csirke egészben, 70 százalékos	tonna	41,1	44,0	43,6	106,1	99,3
	HUF/kg	509,1	959,6	955,0	187,6	99,5
Csirke egészben, 65 százalékos	tonna	103,3	82,7	94,8	91,8	114,7
	HUF/kg	552,1	923,5	908,6	164,6	98,4
Csirkecomb, csontos	tonna	559,6	596,1	679,4	121,4	114,0
	HUF/kg	557,0	935,5	923,5	165,8	98,7
Csirkemellfilé	tonna	812,1	902,8	829,1	102,1	91,8
	HUF/kg	1 262,4	1 997,8	2 002,2	158,6	100,2
Csirkemell, csontos	tonna	64,2	46,2	47,2	73,5	102,3
	HUF/kg	877,7	1 464,2	1 464,9	166,9	100,1
Csirkemell (Összesen)	tonna	876,3	949,0	876,3	100,0	92,3
	HUF/kg	1 234,2	1 971,8	1 973,3	159,9	100,1
Csirkemáj, szívvel	tonna	53,0	45,5	42,9	81,0	94,4
	HUF/kg	504,9	856,1	842,7	166,9	98,4

Forrás: AKI PÁIR

2. táblázat: **A vágópulyka termelői ára és a friss pulykahúsok feldolgozó értékesítési ára Magyarországon**

Megnevezés	Mérték-egység	2021. 27. hét	2022. 26. hét	2022. 27. hét	2022. 27. hét/ 2021. 27. hét (százalék)	2022. 27. hét/ 2022. 26. hét (százalék)
Vágópulyka	tonna	1 704,5	1 394,7	1 483,4	87,0	106,4
	HUF/kg	433,9	591,3	578,7	133,4	97,9
Pulykacomb alsó, csontos	tonna	10,0	17,6	16,7	166,3	94,7
	HUF/kg	460,1	655,8	653,6	142,1	99,7
Pulykacomb felső, csontos	tonna	32,2	19,1	18,9	58,9	99,0
	HUF/kg	1 011,7	1 477,5	1 543,7	152,6	104,5
Pulykamellfilé	tonna	89,5	68,6	65,2	72,9	95,1
	HUF/kg	1 521,0	2 038,7	2 073,0	136,3	101,7

Forrás: AKI PÁIR

3. táblázat: **A friss 65%-os egész csirke és csirkemellfilé kiskereskedelmi beszerzési ára Magyarországon**

Megnevezés		2021. 27. hét	2022. 26. hét	2022. 27. hét	2022. 27. hét/ 2021. 27. hét (százalék)	2022. 27. hét/ 2022. 26. hét (százalék)	
65%-os egész csirke	lédig	Mennyiség [tonna]	30,1	10,9	10,5	34,8	95,8
		Ár [HUF/kg]	533,4	827,1	862,7	161,8	104,3
	zsugortasakos	Mennyiség [tonna]	60,8	44,3	56,6	93,0	127,8
		Ár [HUF/kg]	549,5	854,1	842,3	153,3	98,6
Csirkemell- filé	lédig	Mennyiség [tonna]	238,1	215,4	194,9	81,9	90,5
		Ár [HUF/kg]	1 204,6	1 900,1	1 901,0	157,8	100,1
	vákuumos	Mennyiség [tonna]	194,4	246,2	252,1	129,7	102,4
		Ár [HUF/kg]	1 260,1	2 016,5	2 017,9	160,1	100,1

Forrás: AKI PÁIR

4. táblázat: **A vágócsirke élőszűlyos termelői ára néhány európai uniós tagországban**

Mértékegység	Franciaország <sup>a)</sup>		Csehország <sup>b)</sup>		Szlovákia <sup>c)</sup>		Németország <sup>d)</sup>	
	ár	hónap	ár	hónap	ár	hét	ár	hét
HUF/kg élőszűly	423	V.	415	V.	479	26.	569	27.
Mértékegység	Olaszország <sup>e)</sup>		Lengyelország <sup>f)</sup>		Magyarország <sup>g)</sup>			
	ár	hét	ár	hét	ár	hét		
HUF/kg élőszűly	614	28.	518	27.	437	27.		

<sup>a)</sup> Nincs szabvány.<sup>b)</sup> Élőszűly 1,8 kg.<sup>c)</sup> Élőszűly 1,85 kg.<sup>d)</sup> Észak-Rajna-Vesztfália tartomány. Élőszűly 1,5 kg.<sup>e)</sup> Nagybani piacok, nincs szabvány.<sup>f)</sup> Élőszűly legalább 1,2 kg.<sup>g)</sup> Élőszűly legalább 1,2 kg.

Megjegyzés: Átszámítva az MNB hivatalos középárfolyamán.

Forrás: Agreste, SZIF, Landwirtschaftskammer Nordrhein-Westfalen, PPA-ATIS, ISMEA, MRIRW ZSRIR, AKI PÁIR

5. táblázat: **Az egész csirke (65 százalékos) feldolgozó értékesítési ára az Európai Unióban**

HUF/100 kg

	2021. 27. hét	2022. 26. hét	2022. 27. hét	2022. 27. hét/ 2021. 27. hét (százalék)	2022. 27. hét/ 2022. 26. hét (százalék)
<b>Magyarország</b>	<b>55 208</b>	<b>92 346</b>	<b>90 855</b>	<b>164,6</b>	<b>98,4</b>
Belgium	64 094	92 211	92 377	144,1	100,2
Bulgária	58 598	89 402	90 882	155,1	101,7
Csehország	66 950	98 911	99 831	149,1	100,9
Dánia	81 464	–	–	–	–
Németország	108 531	157 285	160 231	147,6	101,9
Észtország	–	–	–	–	–
Görögország	–	–	–	–	–
Spanyolország	60 292	87 972	89 620	148,6	101,9
Franciaország	83 349	119 760	122 003	146,4	101,9
Horvátország	66 536	98 119	99 680	149,8	101,6
Írország	76 320	96 870	98 684	129,3	101,9
Olaszország	88 670	129 341	130 544	147,2	100,9
Ciprus	81 200	94 375	96 143	118,4	101,9
Lettország	–	–	–	–	–
Litvánia	62 335	85 724	84 841	136,1	99,0
Luxemburg	–	–	–	–	–
Málta	–	–	–	–	–
Hollandia	61 714	–	–	–	–
Ausztria	106 003	141 385	148 751	140,3	105,2
Lengyelország	53 482	75 281	71 352	133,4	94,8
Portugália	62 069	99 800	101 670	163,8	101,9
Románia	53 980	82 448	83 711	155,1	101,5
Szlovénia	85 733	118 387	121 837	142,1	102,9
Szlovákia	68 609	99 900	107 741	157,0	107,9
Finnország	109 624	138 291	139 255	127,0	100,7
Svédország	93 879	139 550	135 882	144,7	97,4
<b>EU</b>	<b>72 678</b>	<b>103 830</b>	<b>104 754</b>	<b>144,1</b>	<b>100,9</b>

Megjegyzés: Átszámítva az MNB hivatalos középárfolyamán. 1 euró = 2021. 27. hét: 354,68 forint, 2022. 26. hét: 399,20 forint, 2022. 27. hét: 406,68 forint.  
 Forrás: Európai Bizottság, AKI PÁIR

6. táblázat: **Magyarország baromfihús-külkereskedelme**

			Export			Import		
	Megnevezés	Mérték-egység	2021. I-IV.	2022. I-IV.	2022. I-IV./ 2021. I-IV. (százalék)	2021. I-IV.	2022. I-IV.	2022. I-IV./ 2021. I-IV. (százalék)
Baromfihús <sup>a)</sup>	Mennyiség	tonna	75 472	71 981	95,4	21 035	27 222	129,4
	Érték	millió forint	55 642	61 376	110,3	12 371	18 980	153,4

<sup>a)</sup> 0207 Baromfi élelmezési célra alkalmas húsa, vágási mellékterméke és belseje frissen, hűtve vagy fagyasztva.

Forrás: KSH

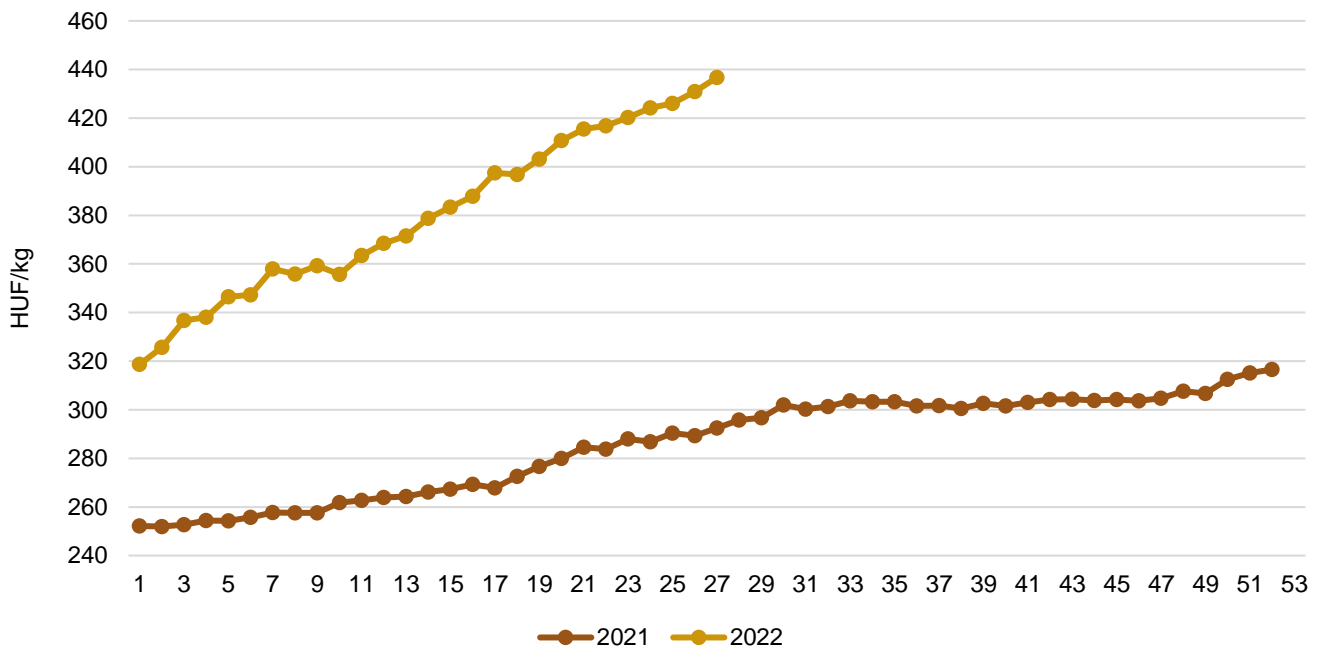
7. táblázat: **A brojlertáp ára Magyarországon**

Megnevezés	Mérték-egység	2021. május	2022. április	2022. május	2022. május/ 2021. május (százalék)	2022. május/ 2022. április (százalék)
Indítótáp (0–3. hét)	tonna	2 019	1 930	2 211	109,5	114,5
	HUF/tonna	114 139	154 546	160 815	140,9	104,1
Nevelőtáp (3–6. hét)	tonna	4 828	4 250	4 358	90,3	102,6
	HUF/tonna	105 284	142 550	149 842	142,3	105,1
Befejezőtáp (6–7. hét)	tonna	4 057	3 989	4 068	100,3	102,0
	HUF/tonna	99 512	131 761	136 246	136,9	103,4

Forrás: AKI PÁIR

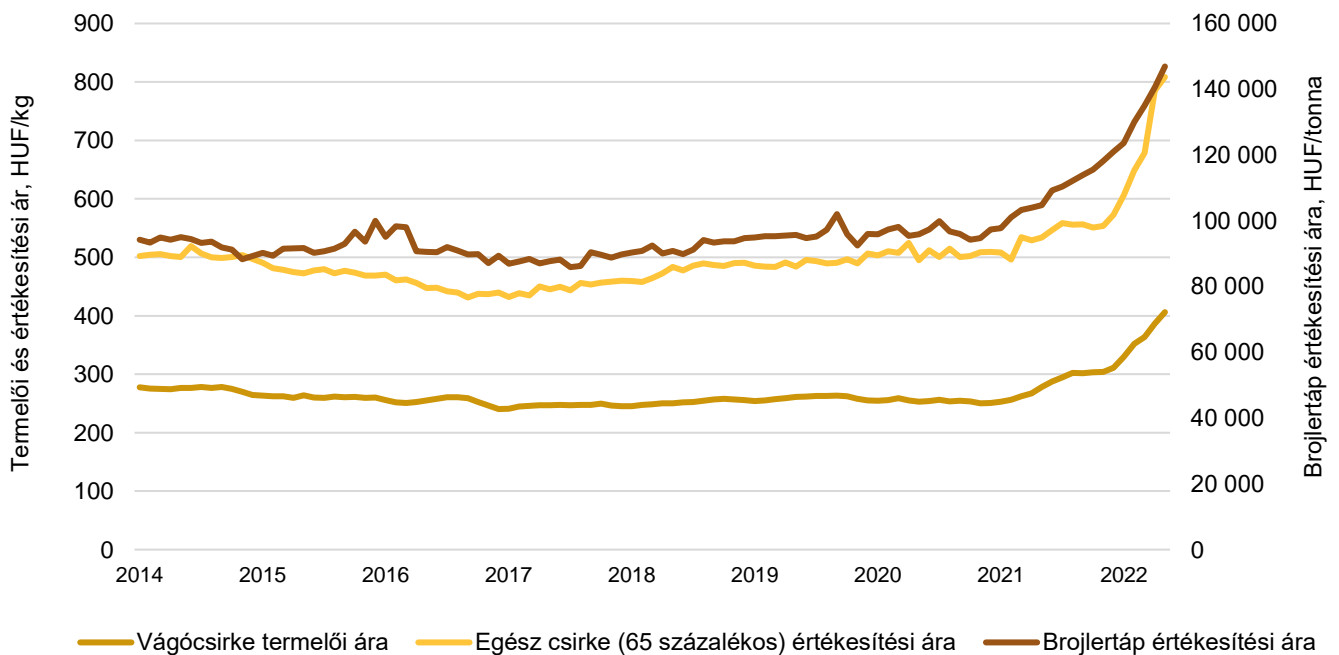


1. ábra: A vágócsirke heti termelői ára Magyarországon (2021–2022)



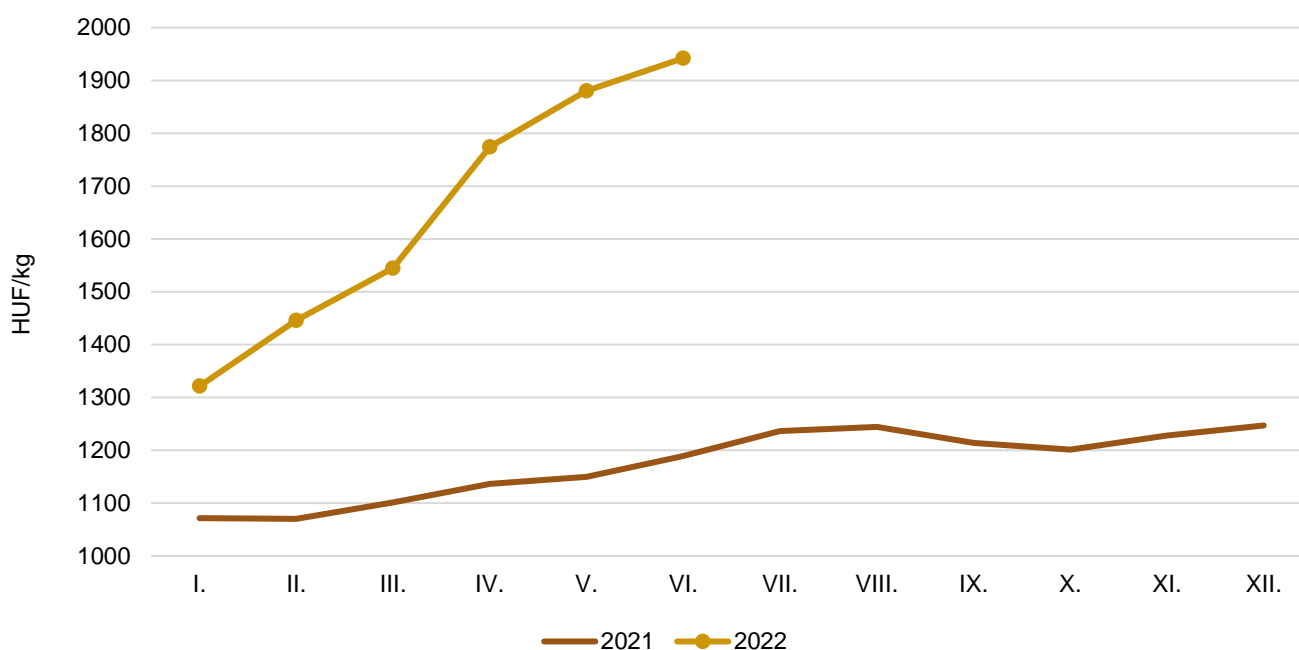
Forrás: AKI PÁIR

2. ábra: A vágócsirke-termékpálya árainak alakulása Magyarországon (2014–2022)



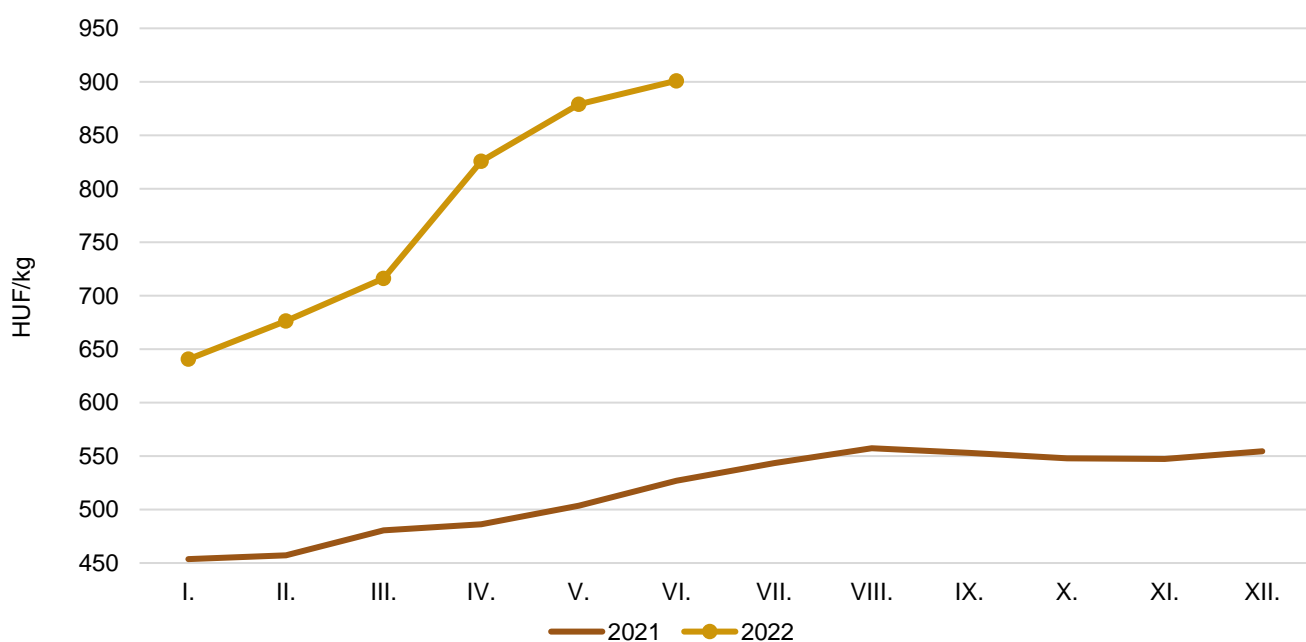
Forrás: AKI PÁIR

3. ábra: **A csirkemell havi feldolgozó értékesítési ára Magyarországon (2021–2022)**



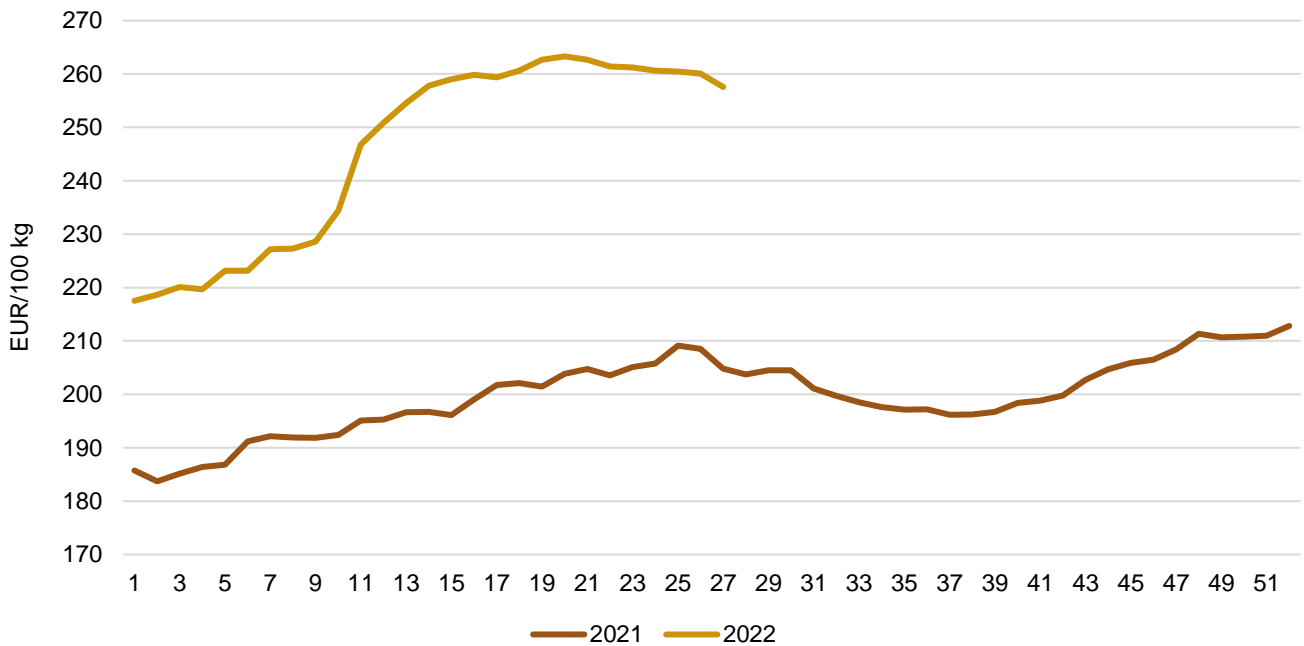
Forrás: AKI PÁIR

4. ábra: **A csirkecomb havi feldolgozó értékesítési ára Magyarországon (2021–2022)**



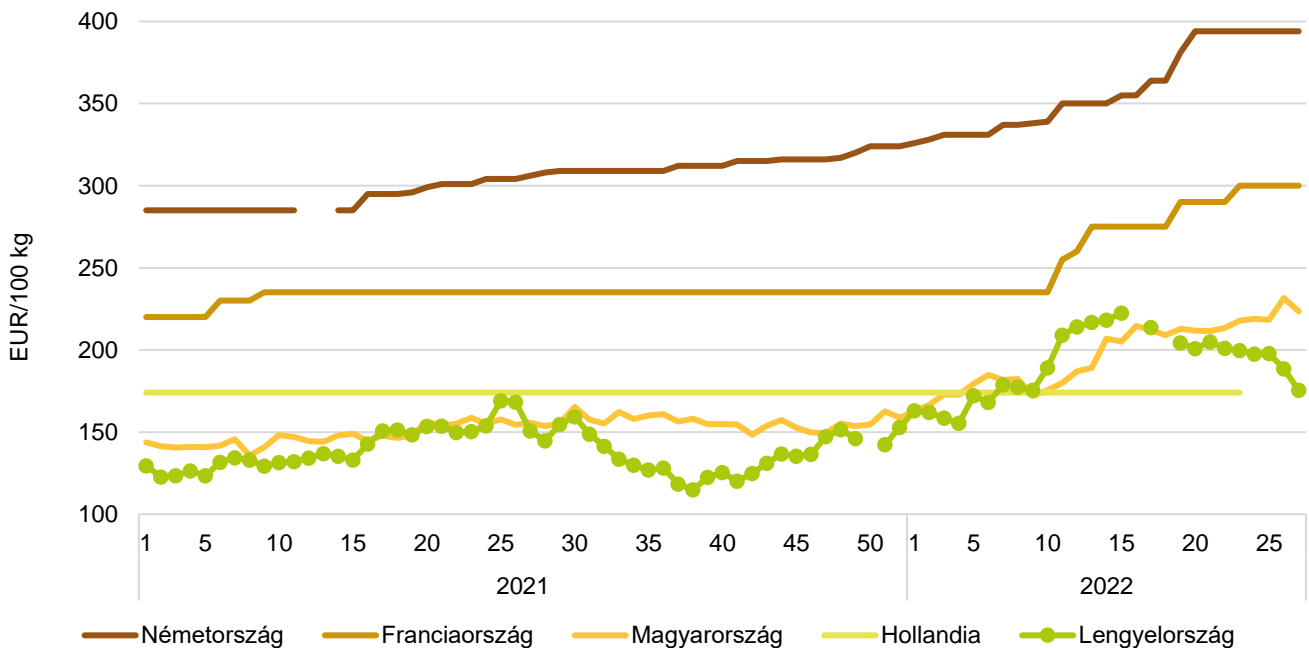
Forrás: AKI PÁIR

5. ábra: Az egész csirke (65 százalékos) heti értékesítési ára az Európai Unióban (2021–2022)



Forrás: Európai Bizottság

6. ábra: Az egész csirke (65 százalékos) heti értékesítési ára néhány uniós tagországban (2021–2022)



Forrás: Európai Bizottság, AKI PÁIR

8. táblázat: **A ketreces tartásból származó tojás csomagolóhelyi értékesítési ára Magyarországon**

Megnevezés		Mértékegység	2021. 27. hét	2022. 26. hét	2022. 27. hét	2022. 27. hét/ 2021. 27. hét (százalék)	2022. 27. hét/ 2022. 26. hét (százalék)
Dobozos (10 darabos)	M	darab	2 447 298	2 522 926	2 751 663	112,4	109,1
		HUF/darab	26,63	43,15	41,33	155,2	95,8
	L	darab	752 780	426 210	439 340	58,4	103,1
		HUF/darab	30,39	48,88	48,70	160,2	99,6
	M+L	darab	3 200 078	2 949 136	3 191 003	99,7	108,2
		HUF/darab	27,52	43,98	42,35	153,9	96,3
Tálcás (30 darabos)	M	darab	2 451 811	3 262 981	3 677 572	150,0	112,7
		HUF/darab	23,66	36,77	36,49	154,2	99,2
	L	darab	1 513 135	2 013 669	1 946 310	128,6	96,7
		HUF/darab	26,24	40,45	40,20	153,2	99,4
	M+L	darab	3 964 946	5 276 650	5 623 882	141,8	106,6
		HUF/darab	24,64	38,18	37,77	153,3	98,9
Összesen	M	darab	4 899 109	5 785 907	6 429 235	131,2	111,1
		HUF/darab	25,14	39,55	38,56	153,4	97,5
	L	darab	2 265 915	2 439 879	2 385 650	105,3	97,8
		HUF/darab	27,62	41,92	41,77	151,2	99,6
	M+L	darab	7 165 024	8 225 786	8 814 885	123,0	107,2
		HUF/darab	25,93	40,26	39,43	152,1	98,0

Forrás: AKI PÁIR

9. táblázat: **A mélyalmos tartásból származó tojás csomagolóhelyi értékesítési ára Magyarországon**

Megnevezés		Mértékegység	2021. 27. hét	2022. 26. hét	2022. 27. hét	2022. 27. hét/ 2021. 27. hét (százalék)	2022. 27. hét/ 2022. 26. hét (százalék)
Dobozos (10 darabos)	M	darab	510 690	519 340	548 680	107,4	105,7
		HUF/darab	24,93	41,05	42,09	168,9	102,5
	L	darab	324 040	–	313 030	96,6	–
		HUF/darab	29,79	–	52,88	177,5	–
	M+L	darab	834 730	885 630	861 710	103,2	97,3
		HUF/darab	26,81	44,42	46,01	171,6	103,6
Tálcás (30 darabos)	M	darab	91 560	75 000	89 880	98,2	119,8
		HUF/darab	31,81	47,21	48,47	152,4	102,7
	L	darab	–	18 889	23 483	–	124,3
		HUF/darab	–	52,28	50,91	–	97,4
	M+L	darab	93 537	93 889	113 363	121,2	120,7
		HUF/darab	32,14	48,23	48,98	152,4	101,5
Összesen	M	darab	602 250	594 340	638 560	106,0	107,4
		HUF/darab	25,97	41,83	42,99	165,5	102,8
	L	darab	326 017	385 179	336 513	103,2	87,4
		HUF/darab	29,90	49,35	52,74	176,4	106,9
	M+L	darab	928 267	979 519	975 073	105,0	99,6
		HUF/darab	27,35	44,79	46,36	169,5	103,5

... = Adatvédelmi korlátok miatt nem közölhető adat

Forrás: AKI PÁIR

10. táblázat: **Az L méretosztályú étkezési tojás csomagolóhelyi értékesítési ára néhány európai uniós tagországban**

Mértékegység	Szlovákia		Magyarország		Lengyelország		Olaszország	
	ár	hét	ár	hét	ár	hét	ár	hét
HUF/100 darab	3776	26.	4177	27.	4455	27.	5683	28.

Megjegyzés: Átszámítva az MNB hivatalos középárfolyamán.

Forrás: PPA...ATIS, AKI PÁIR, MRIRW ZSRIR, ISMEA

11. táblázat: **Az étkezési tojás (M+L) csomagolóhelyi értékesítési ára az Európai Unióban**

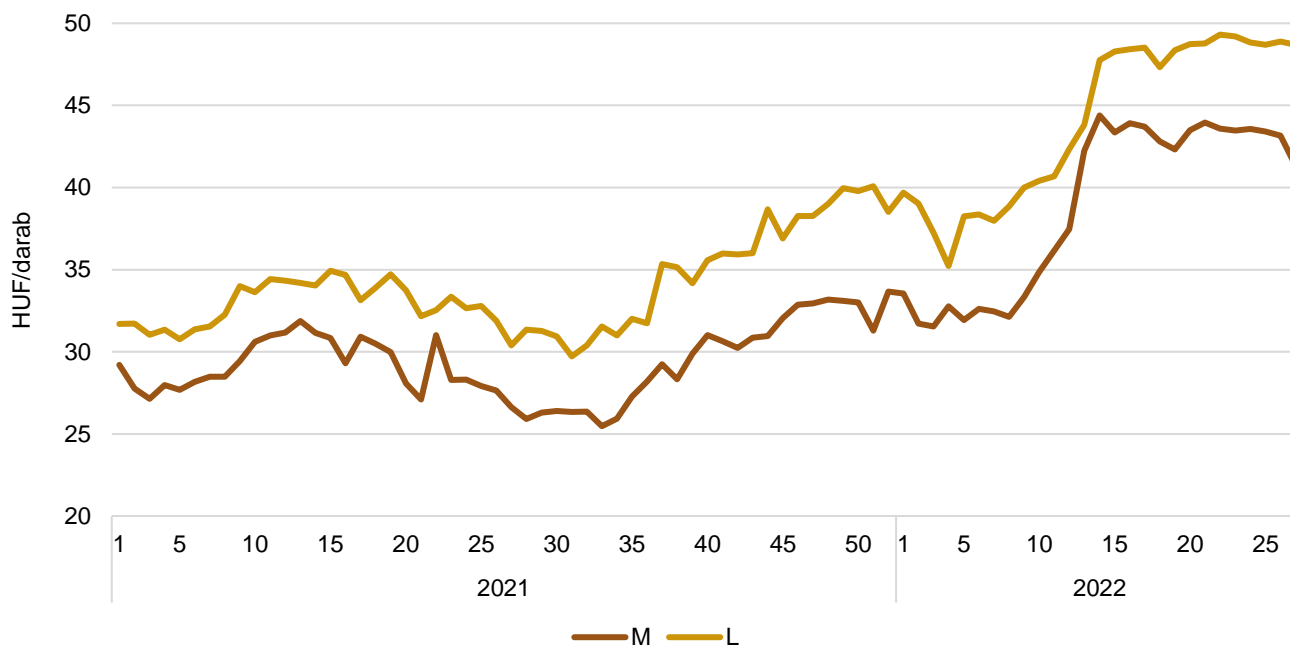
HUF/100 kg

	2021. 27. hét	2022. 26. hét	2022. 27. hét	2022. 27. hét/ 2021. 27. hét (százalék)	2022. 27. hét/ 2022. 26. hét (százalék)
<b>Magyarország</b>	<b>42 392</b>	<b>66 031</b>	<b>64 951</b>	<b>153,2</b>	<b>98,4</b>
Belgium	37 752	70 714	–	–	–
Bulgária	33 154	61 156	61 786	186,4	101,0
Csehország	37 326	58 448	59 068	158,3	101,1
Dánia	59 619	–	–	–	–
Németország	36 057	67 022	68 277	189,4	101,9
Észtország	46 470	82 575	84 044	180,9	101,8
Görögország	–	–	–	–	–
Spanyolország	29 545	55 349	57 643	195,1	104,1
Franciaország	41 529	77 900	79 359	191,1	101,9
Horvátország	49 967	79 488	83 759	167,6	105,4
Írország	51 020	69 964	71 274	139,7	101,9
Olaszország	59 536	90 770	–	–	–
Ciprus	56 812	67 984	69 257	121,9	101,9
Lettország	41 639	63 225	67 870	163,0	107,4
Litvánia	36 078	55 621	57 325	158,9	103,1
Luxemburg	–	–	–	–	–
Málta	–	–	–	–	–
Hollandia	43 271	72 255	73 202	169,2	101,3
Ausztria	68 283	106 295	109 734	160,7	103,2
Lengyelország	47 555	–	68 992	145,1	–
Portugália	42 693	72 343	74 593	174,7	103,1
Románia	34 165	54 648	55 024	161,1	100,7
Szlovénia	54 560	60 207	67 285	123,3	111,8
Szlovákia	38 706	55 046	54 674	141,3	99,3
Finnország	52 929	81 325	83 633	158,0	102,8
Svédország	69 363	95 915	102 849	148,3	107,2
<b>EU</b>	<b>43 243</b>	<b>71 301</b>	<b>72 994</b>	<b>168,8</b>	<b>102,4</b>

Megjegyzés: Átszámítva az MNB hivatalos középárfolyamán. 1 euró = 2021. 27. hét: 354,68 forint, 2022. 26. hét: 399,20 forint, 2022. 27. hét: 406,68 forint.

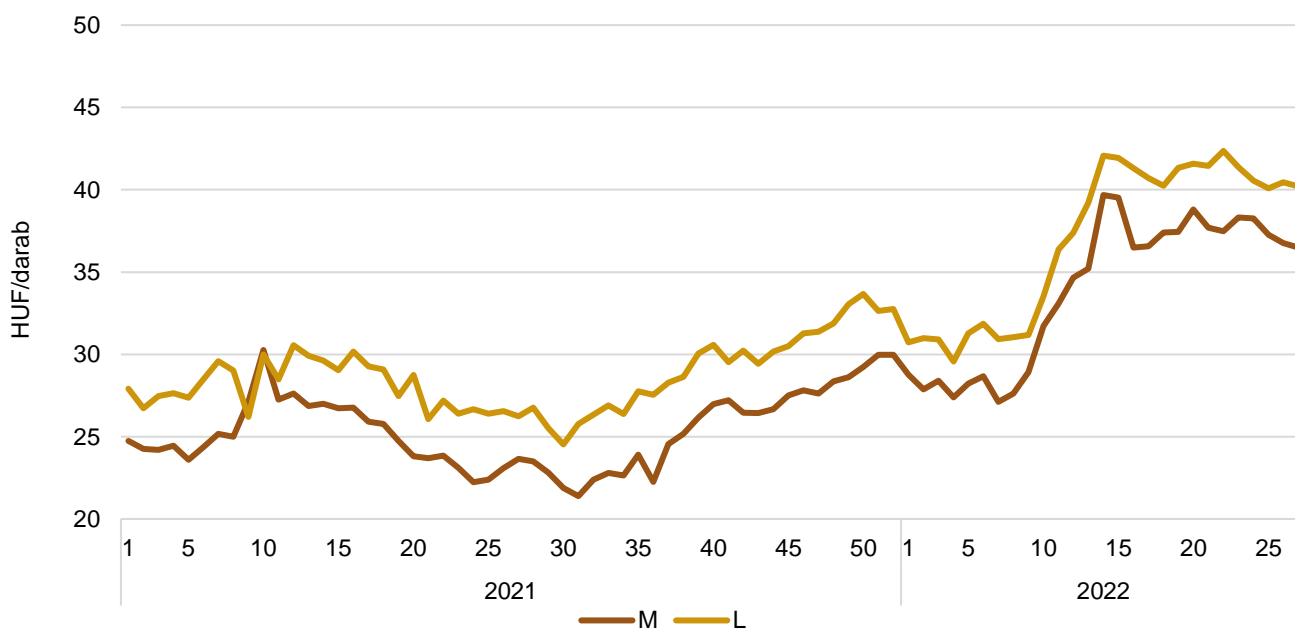
Forrás: Európai Bizottság, AKI PÁIR

7. ábra: **A ketreces tartásból származó dobozos tojás heti csomagolóhelyi értékesítési ára Magyarországon (2021–2022)**

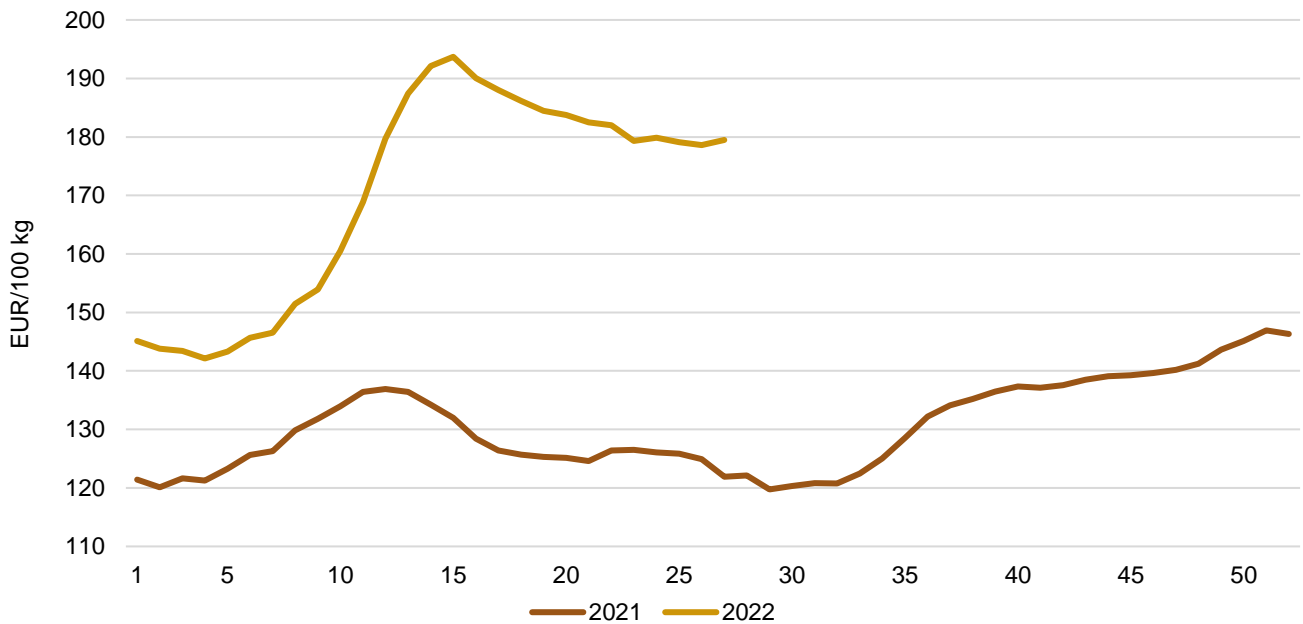


Forrás: AKI PÁIR

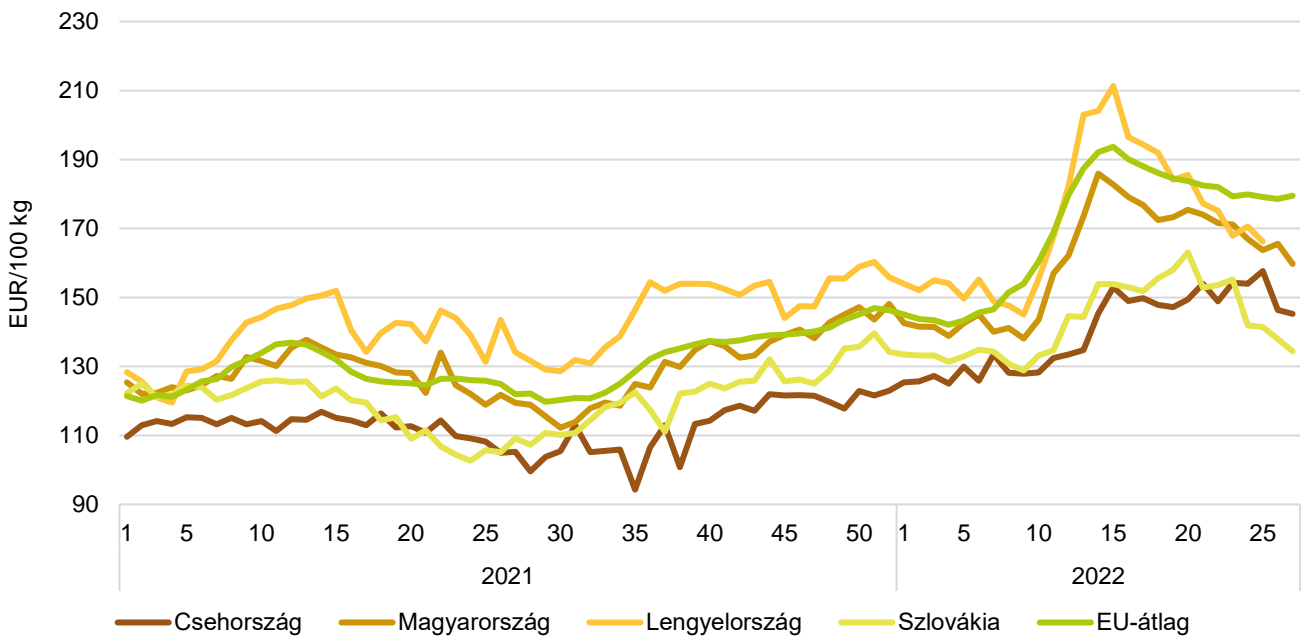
8. ábra: **A ketreces tartásból származó tálcás tojás heti csomagolóhelyi értékesítési ára Magyarországon (2021–2022)**



Forrás: AKI PÁIR

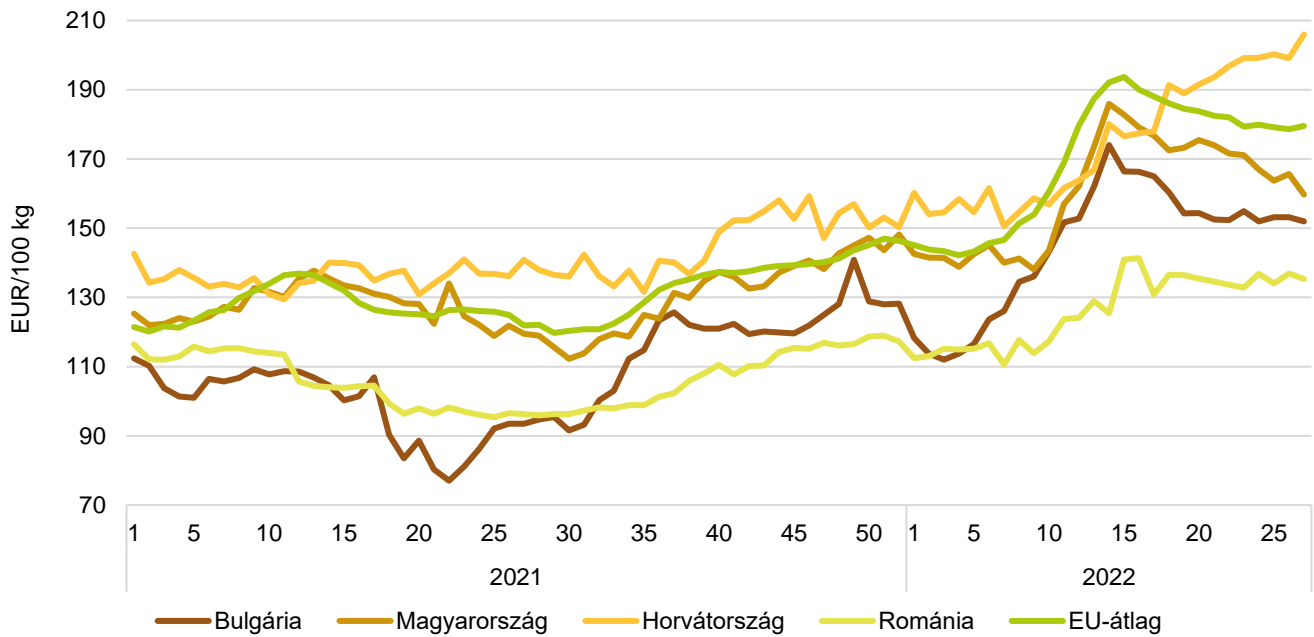
9. ábra: **Az étkezési tojás (M+L) heti csomagolóhelyi értékesítési ára az Európai Unióban (2021–2022)**

Forrás: Európai Bizottság

10. ábra: **Az étkezési tojás (M+L) heti csomagolóhelyi értékesítési ára néhány uniós tagországban I. (2021–2022)**

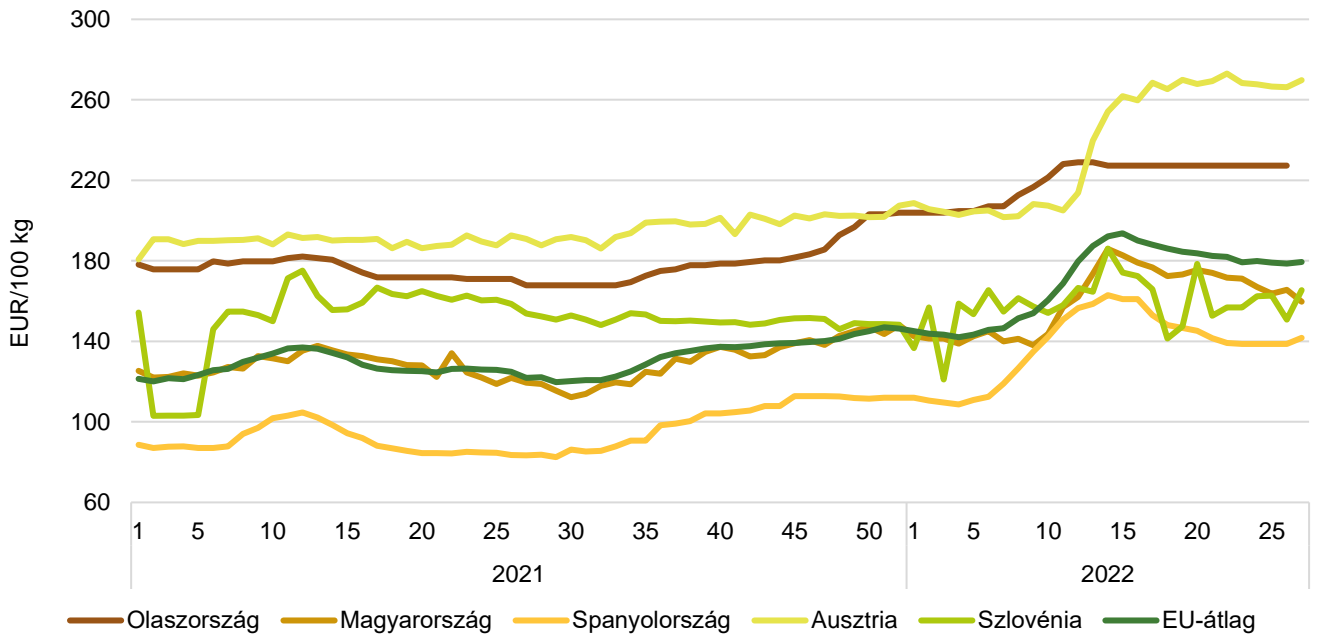
Forrás: Európai Bizottság, AKI PÁIR

11. ábra: **Az étkezési tojás (M+L) heti csomagolóhelyi értékesítési ára néhány uniós tagországban II. (2021–2022)**



Forrás: Európai Bizottság, AKI PÁIR

12. ábra: **Az étkezési tojás (M+L) heti csomagolóhelyi értékesítési ára néhány uniós tagországban III. (2021–2022)**



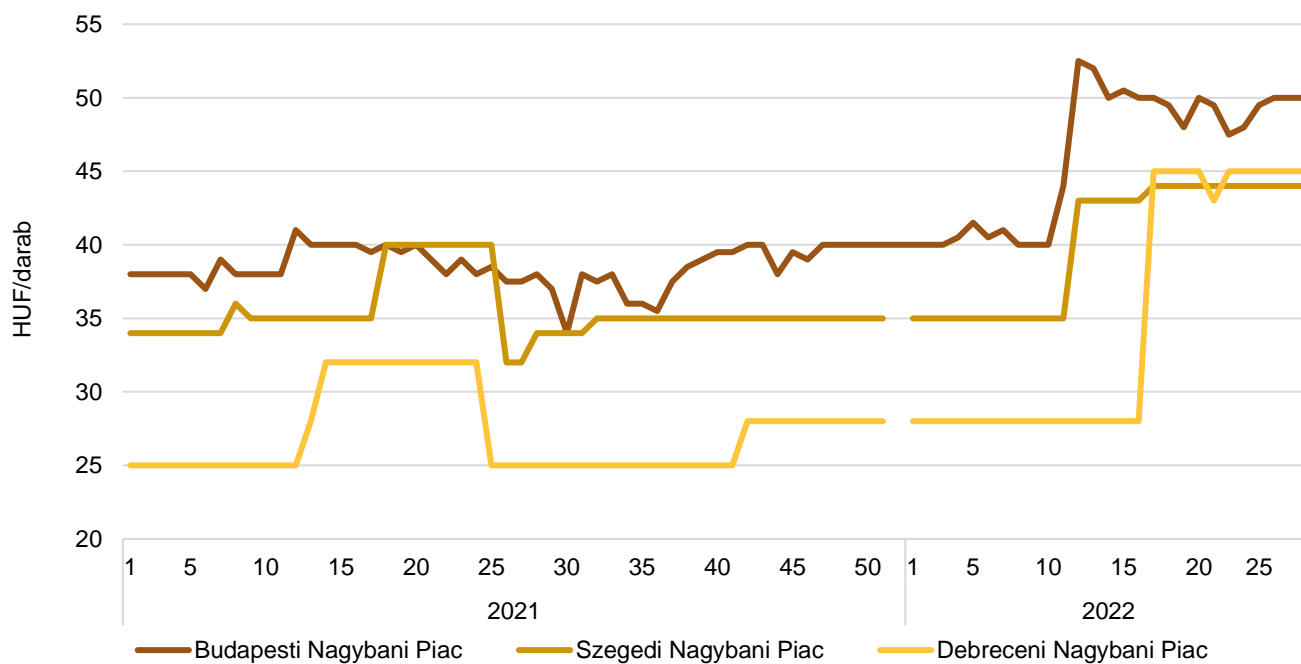
Forrás: Európai Bizottság, AKI PÁIR



12. táblázat: **A tojás bruttó leggyakoribb ára a nagybani és fogyasztói piacokon**

	HUF/darab				
	2021. 28. hét	2022. 27. hét	2022. 28. hét	2022. 28. hét/ 2021. 28. hét (százalék)	2022. 28. hét/ 2022. 27. hét (százalék)
Budapesti Nagybani Piac	38	50	50	131,6	100,0
Szegedi Nagybani Piac	34	44	44	129,4	100,0
Debreceni Nagybani Piac	25	45	45	180,0	100,0
Budapesti Fehérvári úti Fogyasztói Piac	45	55	55	122,2	100,0
Budapesti Vámház körüti Fogyasztói Piac	36	52	52	144,4	100,0
Szegedi Fogyasztói Piac	50	55	55	110,0	100,0
Debreceni Fogyasztói Piac	45	50	50	111,1	100,0

Forrás: AKI PÁIR

13. ábra: **A tojás bruttó leggyakoribb ára a nagybani piacokon (2021–2022)**

Forrás: AKI PÁIR

## Nemzetközi előrevetítések

13. táblázat: **A világ csirkehústermelése (2018–2022)**

ezer tonna

	2018	2019	2020	2021	2022 <sup>a)</sup>	2021/2020 (százalék)	2022/2021 (százalék)
USA	19 361	19 941	20 255	20 378	20 712	100,6	101,6
Brazília	13 355	13 690	13 880	14 500	14 750	101,4	101,7
Kína	11 700	13 800	14 600	14 700	14 300	105,8	97,3
Európai Unió	10 618	10 836	11 020	10 850	10 910	101,7	100,6
Mexikó	3 485	3 600	3 725	3 815	3 900	103,5	102,2
Thaiföld	3 170	3 300	3 250	3 280	3 340	98,5	101,8
Egyéb	31 144	32 040	32 333	32 378	32 909	100,9	101,6
Összesen	92 833	97 207	99 063	99 901	100 821	101,9	100,9

<sup>a)</sup> Előrevetítés.  
Forrás: USDA

14. táblázat: **A világ csirkehúsfogyasztása (2018–2022)**

ezer tonna

	2018	2019	2020	2021	2022 <sup>a)</sup>	2021/2020 (százalék)	2022/2021 (százalék)
USA	16 185	16 702	16 994	17 118	17 361	100,7	101,4
Kína	11 595	13 952	15 211	15 030	14 640	98,8	97,4
Európai Unió	9 347	9 448	9 650	9 685	9 755	100,4	100,7
Brazília	9 588	9 756	10 010	10 280	10 430	102,7	101,5
Mexikó	4 301	4 469	4 560	4 737	4 832	103,9	102,0
Japán	2 761	2 789	2 757	2 821	2 832	102,3	100,4
Thaiföld	2 255	2 389	2 299	2 320	2 400	100,9	103,4
Fülöp-szigetek	1 701	1 816	1 640	1 750	1 760	106,7	100,6
Egyéb	37 208	37 967	38 017	38 146	38 714	100,3	101,5
Összesen	90 479	94 683	96 741	97 316	98 132	100,6	100,8

<sup>a)</sup> Előrevetítés.  
Forrás: USDA

15. táblázat: **A világ csirkehúsimportja (2018–2022)**

ezer tonna

	2018	2019	2020	2021	2022 <sup>a)</sup>	2021/2020 (százalék)	2022/2021 (százalék)
Japán	1 074	1 076	1 005	1 050	1 060	104,5	101,0
Mexikó	820	875	842	930	940	110,5	101,1
Európai Unió	733	760	663	615	635	92,8	103,3
Szaúd-Arábia	629	601	618	600	625	97,1	104,2
Irak	529	494	468	375	375	80,1	100,0
Dél-afrikai Köztársaság	521	485	434	380	370	87,6	97,4
Kína	342	580	999	785	800	78,6	101,9
Fülöp-szigetek	321	366	335	420	400	125,4	95,2
USA	64	61	66	72	67	109,1	93,1
Egyéb	4 729	4 880	4 990	5 052	5 127	101,2	101,5
<b>Összesen</b>	<b>10 074</b>	<b>10 522</b>	<b>10 711</b>	<b>10 494</b>	<b>10 731</b>	<b>98,0</b>	<b>102,3</b>

<sup>a)</sup> Előrevetítés.  
Forrás: USDA

16. táblázat: **A világ csirkehúsexportja (2018–2022)**

ezer tonna

	2018	2019	2020	2021	2022 <sup>a)</sup>	2021/2020 (százalék)	2022/2021 (százalék)
Brazília	3 770	3 939	3 875	4 225	4 325	109,0	102,4
USA	3 244	3 259	3 376	3 367	3 403	99,7	101,1
Európai Unió	2 004	2 148	2 033	1 780	1 790	87,6	100,6
Thaiföld	925	961	941	930	960	98,8	103,2
Kína	447	428	388	455	460	117,3	101,1
Kanada	124	124	128	133	133	103,9	100,0
Dél-afrikai Köztársaság	51	51	53	45	46	84,9	102,2
Egyéb	1 883	2 119	2 270	2 154	2 312	94,9	107,3
<b>Összesen</b>	<b>12 448</b>	<b>13 029</b>	<b>13 064</b>	<b>13 089</b>	<b>13 429</b>	<b>100,2</b>	<b>102,6</b>

<sup>a)</sup> Előrevetítés.  
Forrás: USDA

17. táblázat: **Az Európai Unió baromfihúsiparának kilátásai rövid távon (2017–2022)**

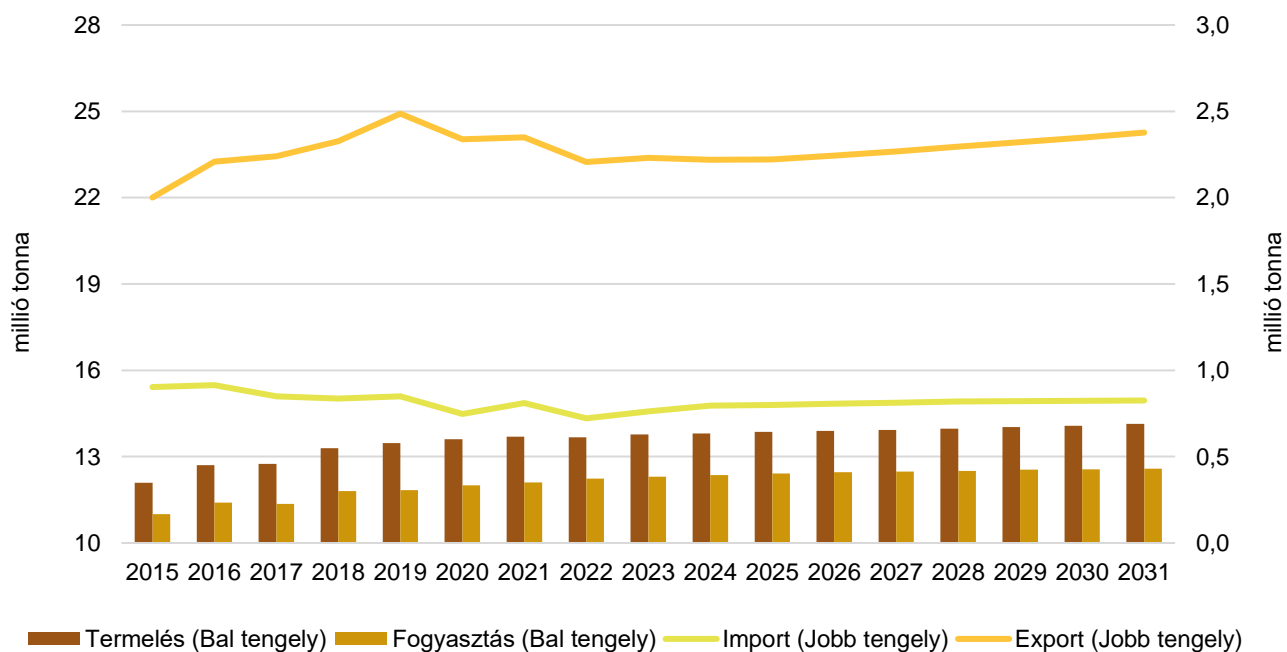
ezer tonna

	2017	2018	2019	2020	2021 <sup>a)</sup>	2022 <sup>b)</sup>	2021/2020 (százalék)	2022/2021 (százalék)
Nettó termelés	12 745	13 291	13 542	13 669	13 298	13 361	97,3	100,5
Import	849	836	849	710	710	721	100,0	101,5
Export	2 241	2 326	2 499	2 345	2 134	2 189	91,0	102,6
Összes fogyasztás	11 354	11 800	11 891	12 034	11 874	11 894	98,7	100,2
Egy főre vetített fogyasztás (kg)	22,4	23,3	23,4	23,7	23,3	23,4	98,3	100,4
Önellátottság (százalék)	112	113	114	114	112	112	98,2	100,0

a) Becslés.

b) Előrevetítés.

Forrás: Európai Bizottság

14. ábra: **Az Európai Unió baromfihúsiparának kilátásai középtávon (2015–2031)**

Forrás: Európai Bizottság

