

AGRÁRPIACI JELENTÉSEK

Kajszi

**ZÖLDSÉG,
GYÜMÖLCS ÉS
BOR**

XXVI. évfolyam • 13. szám • 2022

ZÖLDSÉG, GYÜMÖLCS ÉS BOR XXVI. évfolyam • 13. szám • 2022

2022. július 12.

Megjelenik kéthetente

Felelős szerkesztő

Dr. Stummer Ildikó

Szerzők

Isépy Anett

isepy.anett@aki.gov.hu

Losonczi Tünde

losonczi.tunde@aki.gov.hu

Ecsediné Wanek Zsuzsanna

wanek.zsuzsa@aki.gov.hu

Szente-Orban Csaba

Kiadó



1093 Budapest, Zsil utca 3–5.

Telefon: +36 1 217 1011

Fax: +36 1 217 8111

www.aki.gov.hu

aki@aki.gov.hu

A kiadvány az Agrárközgazdasági Intézet
által üzemeltetett Piaci Árinformációs Rendszer
adatai alapján készül.



Friss adatokért kérjük látogasson el a
[PÁIR lekérdezhető adatok](#) felületre.

ISSN 1418 2130

A kiadványokkal kapcsolatban részletes
felvilágosítást ad:

Publikációs Csoport – publikacio@aki.gov.hu

Telefon: +36 70 501 1156

Tartalomjegyzék

Összefoglaló	3
Summary	3
Zöldség- és gyümölcspiaci jelentés	4
A kajszi piaca	6
Európai Unió	6
Magyarország	6
Magyarországi piaci információk	8
Nemzetközi piaci információk	19
Borpiaci jelentés	20
Magyarországi piaci információk	21



Összefoglaló

Az AKI PÁIR adatai szerint a Budapesti Nagybani Piacon a 27. héten a hazai termesztésű, zöld húsú sárgadinnyét a tavalyi év azonos hetével összehasonlítva 20 százalékkal alacsonyabb, 400 forint/kilogramm áron kínálták a 27. héten. A belföldi, idei céklát lédig kiszerezésben a tavalyi azonos hetinél 7 százalékkal alacsonyabb, 275 forint/kilogramm leggyakoribb áron értékesítették. A kajszi termelői ára 11 százalékkal csökkent 2022 23–27. hetében 2021 azonos időszakához képest.

Az AKI PÁIR adatai szerint a belföldön termelt és belföldön értékesített földrajzi jelzés nélküli, valamint az oltalom alatt álló földrajzi jelzéssel ellátott borok értékesítési ára csaknem 12 százalékkal 25,9 ezer forintra emelkedett hektoliterenként 2022. január–június között az előző év azonos időszakához viszonyítva.

Summary

According to the data of AKI PÁIR, in the Budapest Wholesale Market in the 27th week the domestically grown, green-fleshed Galia melons were offered at a 20 per cent lower price of HUF 400/kilogram in the 27th week compared to the same week last year. This year's domestic beetroots in bulk were sold at the most common price of HUF 275/kilogram, which was 7 per cent lower than in the same week of last year. The price of apricots was lower (–11 per cent) in the 23-27th weeks of 2022 than it was in the same period of the previous year.

According to the data of AKI PÁIR, the processor's sale prices of wines without geographical indication (GI) and wines with protected geographical indication (PGI) increased by almost 12 per cent to HUF 25.9 thousand per hectolitre between January–June 2022 compared to the same period of the previous year.

Zöldség- és gyümölcspiaci jelentés

Az AKI PÁIR adatai szerint a Budapesti Nagybani Piacon a 27. héten az olaszországi származású kocktélparadicsomot 1050 forint/kilogramm átlagáron értékesítették, míg egy éve kilogrammonként 1130 forintért. Az import jégsaláta (Spanyolország) heti átlagára 4 százalékkal, darabonként 292 forintra mérséklődött, míg az Olaszországból beszállított brokkoli 1000 forint/kilogramm ára 15 százalékkal emelkedett egy év alatt.

A hazai termesztésű, zöld húsú sárgadinnyét a tavalyi év azonos hetével összehasonlítva 20 százalékkal alacsonyabb, 400 forint/kilogramm áron kínálták a 27. héten, míg sárga húsú sárgadinnye az egy évvel korábbit 13 százalékkal alulmúló, 340 forint/kilogramm átlagáron szerepelt a választékban. A belpiaci magvas görögdinnye sötétzöld és csíkos héjú változatát a 2021. 27. hetinél magasabb áron értékesítették: a sötétzöld héjszínűt 340 (+39 százalék), a csíkos héjú, hosszúkás formájút 310 forint/kilogramm (+41 százalék) leggyakoribb áron. Az olaszországi származású magvas, csíkos héjú görögdinnye 274 forint/kilogramm heti átlagáron került a kínálatba (+52 százalék).

A belföldi, idei céklát a 27. héten lédig kiszerezésben a tavalyi azonos hetinél 7 százalékkal alacsonyabb, 255 forint/kilogramm leggyakoribb áron értékesítették, a karalábét darabárúként 138 forintért, szemben az 52 héttel korábbi 100 forint/darab árával. A primőr csemegekukorica 170 forint/darab ára megegyezett az egy évvel korábbival.

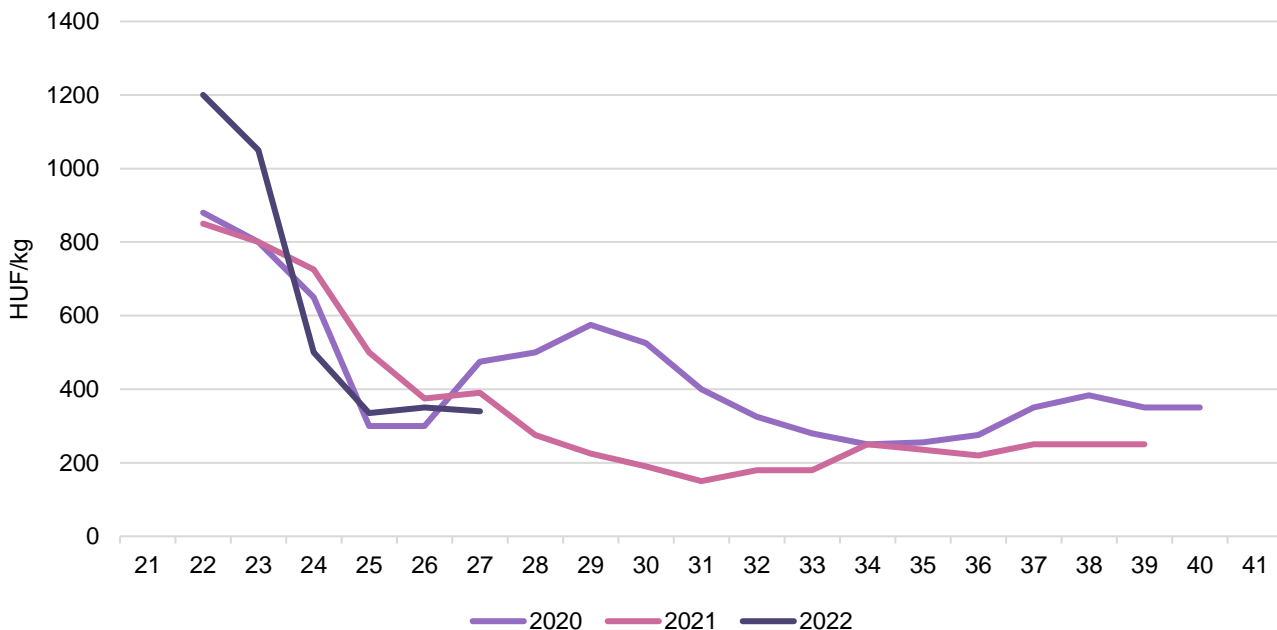
Az újfelhértői fürtös meggy 575 forint/kilogramm átlagáron szerepelt a Budapesti Nagybani Piac 27. heti kínálatában, a fajtajelöletlen hazai meggy pedig 600 forint/kilogramm áron (+20 százalék). A Cacanska rana szilvafajta kilogrammonként 600 forintért jelent meg a választékban, míg tavaly ilyenkor 450 forint/kilogramm áron kínálták a fajtajelöletlen, kisebb méretű, európai típusú magyará szilvát.

1. ábra: A cékla heti termelői átlagára a Budapesti Nagybani Piacon (2020–2022)



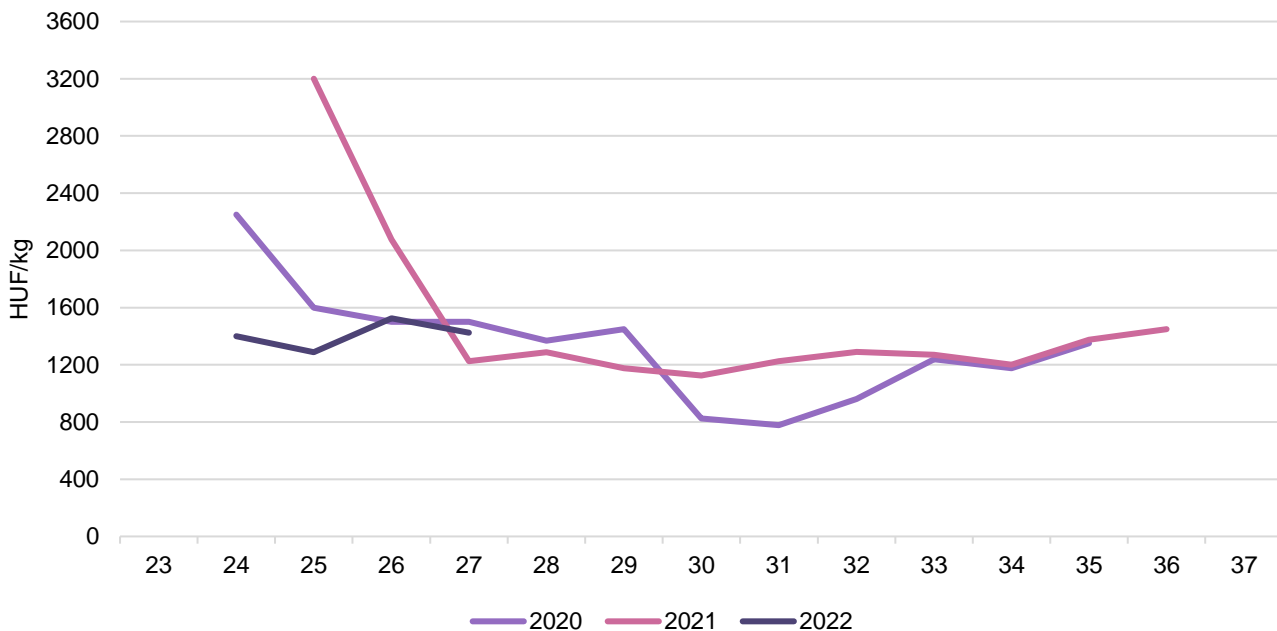
Forrás: AKI PÁIR

2. ábra: **A sárga húsú sárgadinnye heti termelői átlagára a Budapesti Nagyban Piacon (2020–2022)**



Forrás: AKI PÁIR

3. ábra: **A piros ribiszke heti termelői átlagára a Budapesti Nagyban Piacon (2020–2022)**



Forrás: AKI PÁIR

A kajszi piaca

Európai Unió

Az *Europêch* előrevetítése szerint az unió négy vezető kajszitermelő tagországában (Olaszország, Franciaország, Spanyolország, Görögország) a 2021. évi rendkívül gyenge évet követően várhatóan 31 százalékkal lehet több (515 ezer tonna) a termés 2022-ben, ami 8 százalékkal maradna el a 2016–2020. évek átlagától. Olaszországban 262,6 ezer tonna, Franciaországban 134 ezer tonna, Görögországban 64,5 ezer tonna, Spanyolországban 59 ezer tonna kajszi teremhet 2022-ben. Olaszországban 40 százalékkal nőhet a termés az egy évvel korábbihoz képest, ami 11 százalékkal lenne nagyobb az előző öt év átlagánál. Franciaországban a termés 127 százalékkal lehet több, mint egy évvel korábban, a két gyenge év után a sokéves átlaghoz közeli mennyiséget takaríthatnak be. Görögországban a termés 17 százalékkal múlhatja felül a 2021. évi mennyiséget, ugyanakkor 20 százalékkal maradna el az elmúlt öt év átlagától. A fagy a spanyolországi ültvényekben okozta a legnagyobb károkat, ahol a kajszi termése várhatóan 37 százalékkal lesz kevesebb, mint tavaly és 52 százalékkal múltna alul az ötéves átlagot.

Az unió frisskajszi-külkereskedelmi egyenlege pozitív. A kiszállított mennyiség 21,9 ezer tonnára (+4 százalék) változott 2021-ben az egy évvel korábbihoz képest, a legnagyobb célpiac Svájc (10,1 ezer tonna) és Nagy Britannia (6,8 ezer tonna) volt. A közösség harmadik országokból 10,5 ezer tonna kajszit hozott be 2021-ben: Törökországból 7 ezer tonna (–32 százalék), Szerbiából 1,6 ezer tonna (–12 százalék) kajszi érkezett a megfigyelt időszakban.

A németországi nagybani piacokon a belföldi kajszit 4,28 euró/kilogramm (–8 százalék), a franciaországit 3,71 euró/kilogramm (–4 százalék), a törökországit 3,33 euró/kilogramm (+9 százalék), a spanyolországit 2,65 euró/kilogramm (+1 százalék), az olaszországit 2,55 euró/kilogramm (–4 százalék), a magyarországit 2,19 euró/kilogramm (–35 százalék), a görögországit 1,93 euró/kilogramm (–14 százalék) áron kínálták 2022 26. hetében.

Magyarország

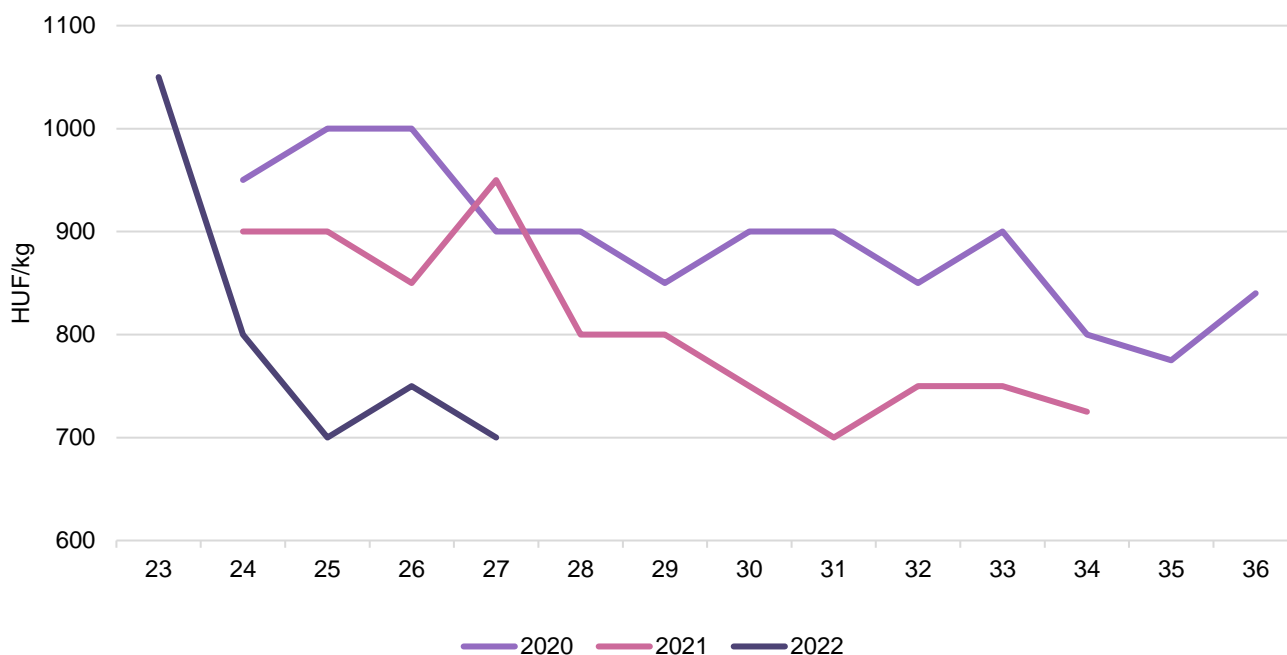
A KSH adatai szerint Magyarországon a kajszi termése 10–25 ezer tonna között mozgott az elmúlt öt évben. Szakértők szerint 2022-ben több termés várható, mint az utóbbi két évben. Idén nem a tavaszi fagyok, hanem az aszály okozott károkat az ültvényekben.

A KSH adatai szerint Magyarországon a kajszi kivitele 6 százalékkal 611 tonnára nőtt 2021-ben. A legnagyobb célpiac Ausztria volt, ahova 293 tonna kajszit szállítottak. A friss kajszi importja (döntően Spanyolországból és Olaszországból) 4 százalékkal 1,28 ezer tonnára csökkent 2021-ben az előző évihez képest.

Az AKI PÁIR adatai szerint a Budapesti Nagybani Piac kínálatában a belföldi szezon megelőző hetekben spanyolországi és olaszországi kajszi szerepelt. Az import kajszi a 18. héten történő piacra lépése óta folyamatosan jelen volt a kínálatban, és 21 százalékkal magasabb (1639 forint/kilogramm) nagykereskedelmi áron értékesítették 2022 18–25. hetében, mint egy évvel korábban. Az idei évben a belföldi kajszi a 23. héten lépett piacra 1050 forint/kilogramm áron. A hazai kajszi termelői ára 11 százalékkal 800 forint/kilogramorra csökkent 2022 23–27. hetében 2021 azonos időszakához képest.

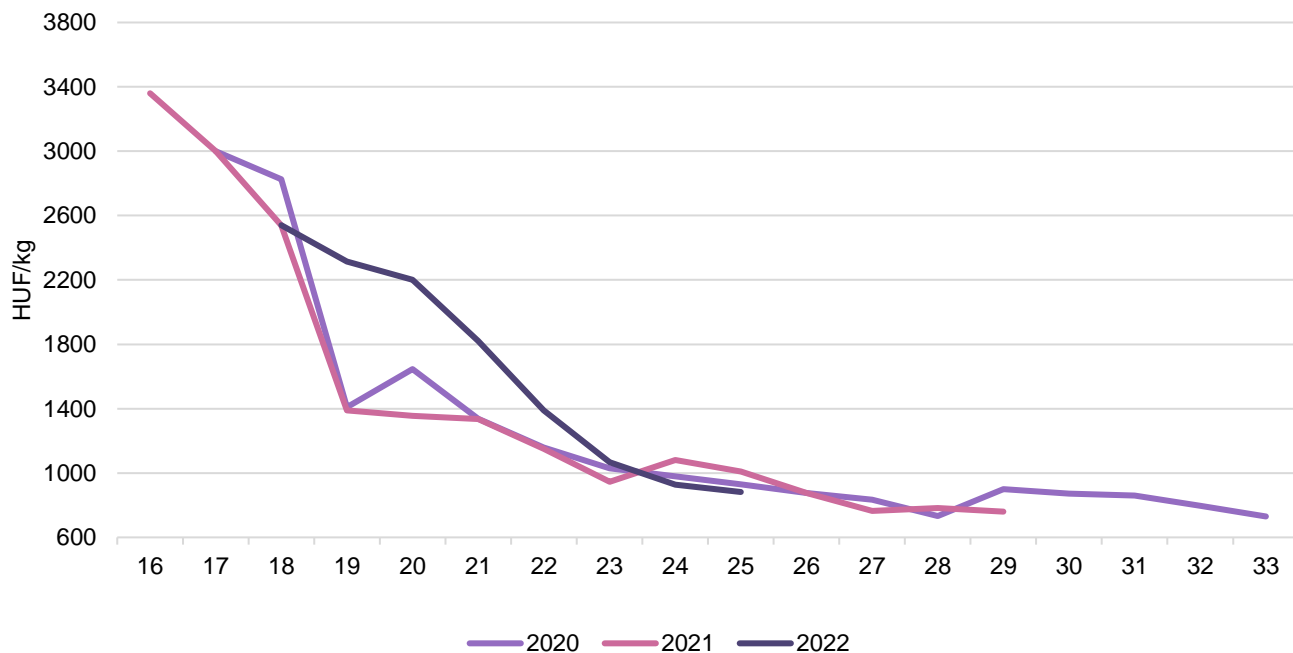
A bécsi nagybani piacon Magyarországról származó kajszit is kínáltak a 27. héten 1,75–2,4 euró/kilogramm áron az olaszországi termék (2,0–2,2 euró/kilogramm) mellett.

4. ábra: A belföldi kajszi heti termelői átlagára a Budapesti Nagyban Piacon (2020–2022)



Forrás: AKI PÁIR

5. ábra: Az import kajszi heti nagykereskedelmi átlagára a Budapesti Nagyban Piacon (2020–2022)



Forrás: AKI PÁIR

Magyarországi piaci információk

1. táblázat: **Az I. osztályú belföldi zöldségfélék és gyümölcsök leggyakoribb bruttó termelői ára a Budapesti Nagybani Piacon**

Faj	Fajta/Típus	Méret	Mérték-egység	2021. 27. hét	2022. 26. hét	2022. 27. hét	2022. 27. hét/ 2021. 27. hét (százalék)	2022. 27. hét/ 2022. 26. hét (százalék)
Burgonya	Újburgonya	–	Ft/kg	–	225	160	–	71,1
	Red–Scarlett	–	Ft/kg	150	200	180	120,0	90,0
	Nem jelölt	–	Ft/kg	165	280	235	142,4	83,9
Paradicsom	Gömb	40–47 mm	Ft/kg	420	450	450	107,1	100,0
		47–57 mm	Ft/kg	450	500	480	106,7	96,0
	Fürtös	47 mm+	Ft/kg	500	575	530	106,0	92,2
		40–47 mm	Ft/kg	540	625	570	105,6	91,2
	Koktél	15 mm–	Ft/kg	950	1 150	1 100	115,8	95,7
		15 mm+	Ft/kg	1 200	1 250	1 150	95,8	92,0
Paprika	Tölteni való édes	30–70 mm	Ft/kg	350	530	380	108,6	71,7
		70 mm+	Ft/kg	390	640	500	128,2	78,1
	Bogyiszlói	–	Ft/kg	900	1 500	1 150	127,8	76,7
	Kaliforniai	70 mm+	Ft/kg	1 050	1 200	1 100	104,8	91,7
	Lecsópaprika	–	Ft/kg	245	450	320	130,6	71,1
Padlizsán	–	70 mm+	Ft/kg	500	600	590	118,0	98,3
Uborka	Kígyó	400–500 g	Ft/kg	325	375	350	107,7	93,3
	Berakó (fürtös)	6–9 cm	Ft/kg	300	375	350	116,7	93,3
		9–14 cm	Ft/kg	265	325	275	103,8	84,6
Sárgadinnye	Zöld húsú	–	Ft/kg	500	400	400	80,0	100,0
	Sárga húsú	–	Ft/kg	390	350	340	87,2	97,1
Görögdinnye	Magvas–Gömb–sötétzöld	–	Ft/kg	245	365	340	138,8	93,2
	Magvas–Hosszú–csíkos	–	Ft/kg	220	340	310	140,9	91,2
Főzőtök	Spárgatök	–	Ft/kg	210	220	200	95,2	90,9
	Cukkini	–	Ft/kg	–	300	290	–	96,7
	Patisszon	–	Ft/kg	310	380	390	125,8	102,6
	Bébitök	–	Ft/kg	260	255	265	101,9	103,9
Sárgarépa	–	–	Ft/kg	250	260	250	100,0	96,2
		–	Ft/csomó	200	200	200	100,0	100,0
Petrezselyem	–	–	Ft/kg	1 050	700	900	85,7	128,6
		–	Ft/csomó	290	325	310	106,9	95,4

Faj	Fajta/Típus	Méret	Mérték-egység	2021. 27. hét	2022. 26. hét	2022. 27. hét	2022. 27. hét/2021. 27. hét (százalék)	2022. 27. hét/2022. 26. hét (százalék)
Zeller	Gumós	–	Ft/kg	270	400	450	166,7	112,5
		–	Ft/db	245	325	225	91,8	69,2
Kapor	–	–	Ft/csomó	55	52	52	95,5	100,0
Cékla	–	–	Ft/kg	275	300	255	92,7	85,0
Fejes saláta	–	–	Ft/db	167	167	167	100,0	100,0
Jégsaláta	–	–	Ft/db	300	310	310	103,3	100,0
Lollo Rossa	–	–	Ft/db	167	210	190	113,8	90,5
Lollo Bionda	–	–	Ft/db	167	210	190	113,8	90,5
Fejes káposzta	Fehér	–	Ft/kg	–	220	225	–	102,3
	Vörös	–	Ft/kg	–	280	290	–	103,6
Kelkáposzta	–	–	Ft/kg	–	225	230	–	102,2
Karalábé	–	–	Ft/db	100	175	138	137,5	78,6
Karfiol	–	16 cm+	Ft/kg	–	545	400	–	73,4
Kínai kel	–	–	Ft/kg	–	275	250	–	90,9
Brokkoli	–	–	Ft/kg	–	525	790	–	150,5
Retek	Hónapos	–	Ft/csomó	184	200	162	88,6	81,3
	Jégcsap	–	Ft/kg	–	350	350	–	100,0
	Müncheni Sör	–	Ft/csomó	258	325	325	126,2	100,0
Zöldborsó	Száraz sárga	–	Ft/kg	230	260	260	113,0	100,0
Bab	Zöldbab	–	Ft/kg	975	1 250	888	91,0	71,0
	Száraz tarka	–	Ft/kg	700	900	900	128,6	100,0
	Száraz fehér	–	Ft/kg	700	900	900	128,6	100,0
Vöröshagyma	Barna héjú	40–70 mm	Ft/kg	155	215	200	129,0	93,0
		70 mm+	Ft/kg	170	250	228	133,8	91,0
	Lila héjú	40–70 mm	Ft/kg	245	325	325	132,7	100,0
	Zöldhagyma	–	Ft/csomó	170	180	180	105,9	100,0
Póréhagyma	–	–	Ft/db	160	300	300	187,5	100,0
Gomba	Laska	–	Ft/kg	800	850	850	106,3	100,0
Csemegekukorica	–	–	Ft/db	170	190	170	100,0	89,5
Körte	Korai	–	Ft/kg	–	400	400	–	100,0
	Nyári	65 mm+	Ft/kg	–	–	400	–	–
Cseresznye	Germersdorfi	17–20 mm	Ft/kg	900	–	900	100,0	–
		20 mm+	Ft/kg	950	900	900	94,7	100,0
	Nem jelölt	17–20 mm	Ft/kg	1 400	900	800	57,1	88,9
		20 mm+	Ft/kg	900	1 150	1 100	122,2	95,7

Faj	Fajta/Típus	Méret	Mérték-egység	2021. 27. hét	2022. 26. hét	2022. 27. hét	2022. 27. hét/2021. 27. hét (százalék)	2022. 27. hét/2022. 26. hét (százalék)
Meggy	Újfehértói	17–20 mm	Ft/kg	–	600	575	–	95,8
	Nem jelölt	–	Ft/kg	500	550	600	120,0	109,1
Szilva	Cacanska rana	28–35 mm	Ft/kg	–	–	600	–	–
Kajszi	Nem jelölt	30 mm+	Ft/kg	950	750	700	73,7	93,3
Őszibarack	Fehér húsú	51–61 mm	Ft/kg	675	550	500	74,1	90,9
		61–67 mm	Ft/kg	900	700	750	83,3	107,1
		67–73 mm	Ft/kg	1 000	810	900	90,0	111,1
	Sárga húsú	51–61 mm	Ft/kg	650	525	500	76,9	95,2
		61–67 mm	Ft/kg	850	675	680	80,0	100,7
		67–73 mm	Ft/kg	1 000	775	845	84,5	109,0
Nektarin	Nem jelölt	–	Ft/kg	833	–	708	85,0	–
Piros ribiszke	–	–	Ft/kg	1 225	1 525	1 425	116,3	93,4
Köszméte	–	–	Ft/kg	–	1 510	1 000	–	66,2
Málna	–	–	Ft/kg	1 650	1 825	1 725	104,6	94,5
Szeder	–	–	Ft/kg	3 650	2 500	2 067	56,6	82,7

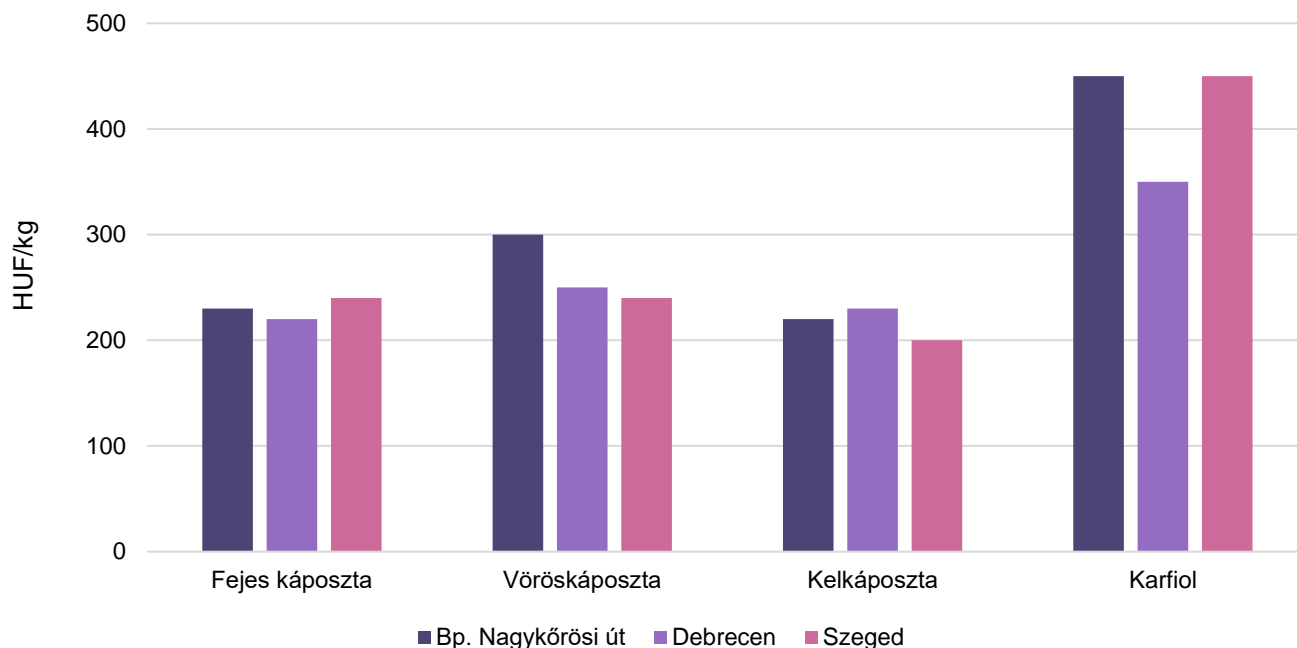
Megjegyzés: A teljes adatbázis megtekinthető a <https://pair.aki.gov.hu> oldalon.
Forrás: AKI PÁIR

2. táblázat: **Az Európai Unióból és a harmadik országokból származó I. osztályú zöldségfélék és gyümölcsök leggyakoribb bruttó ára a Budapesti Nagyban Piacon**

Faj	Fajta/ Típus	Méret	Származási hely	Mérték- egység	2021. 27. hét	2022. 26. hét	2022. 27. hét	2022. 27. hét/ 2021. 27. hét (százalék)	2022. 27. hét/ 2022. 26. hét (százalék)
Burgonya	Nem jelölt	–	Franciaország	Ft/kg	–	250	240	–	96,0
Paradicsom	Koktél	15 mm+	Olaszország	Ft/kg	1 130	1 100	1 050	92,9	95,5
			Spanyolország	Ft/kg	–	1 200	1 000	–	83,3
Görögdinnye	Magvas- Hosszú- csíkos	–	Olaszország	Ft/kg	180	300	274	152,2	91,3
Jégsaláta	–	–	Spanyolország	Ft/db	304	364	292	96,1	80,2
Karfiol	–	16 cm+	Olaszország	Ft/kg	–	520	500	–	96,2
Brokkoli	–	–	Olaszország	Ft/kg	868	960	1 000	115,2	104,2
Lencse	–	–	Kanada	Ft/kg	400	480	480	120,0	100,0
Alma	Nem jelölt	–	Nem jelölt	Ft/kg	400	530	480	120,0	90,6
Körte	Vilmos	60–75 mm	Argentína	Ft/kg	680	750	746	109,7	99,5
Őszibarack	Nem jelölt	–	Spanyolország	Ft/kg	–	900	850	–	94,4
Nektarin	Fehér húsú	–	Spanyolország	Ft/kg	–	1 000	900	–	90,0
Szamóca	–	–	Lengyelország	Ft/kg	–	1 200	1 200	–	100,0
Dióbél	–	–	Nem jelölt	Ft/kg	3 000	3 300	3 360	112,0	101,8
Mandula (tisztított)	–	–	USA	Ft/kg	3 300	3 200	3 200	97,0	100,0
Mogyoró (tisztított)	–	–	Törökország	Ft/kg	3 100	3 000	3 000	96,8	100,0
Földimo- gyoró	–	–	Kína	Ft/kg	900	1 200	1 200	133,3	100,0
Csemege- szőlő	Fehér	–	Olaszország	Ft/kg	1 350	1 510	1 384	102,5	91,7
	Piros	–	Olaszország	Ft/kg	1 260	1 512	1 450	115,1	95,9
Citrom	–	53–65 mm	Argentína	Ft/kg	620	822	772	124,5	93,9
Mandarin	–	54–69 mm	Spanyolország	Ft/kg	–	780	724	–	92,8
Narancs	Nem jelölt	–	Egyiptom	Ft/kg	520	498	450	86,5	90,4
		–	Spanyolország	Ft/kg	–	–	550	–	–
Grapefruit	–	–	Dél-afrikai Köztársaság	Ft/kg	630	–	650	103,2	–
		–	Törökország	Ft/kg	–	636	650	–	102,2
Banán	–	–	Ecuador	Ft/kg	390	474	460	118,0	97,1
		–	Kolumbia	Ft/kg	380	464	432	113,7	93,1
Mák	–	–	Cseh Köztár- saság	Ft/kg	1 000	1 200	1 200	120,0	100,0

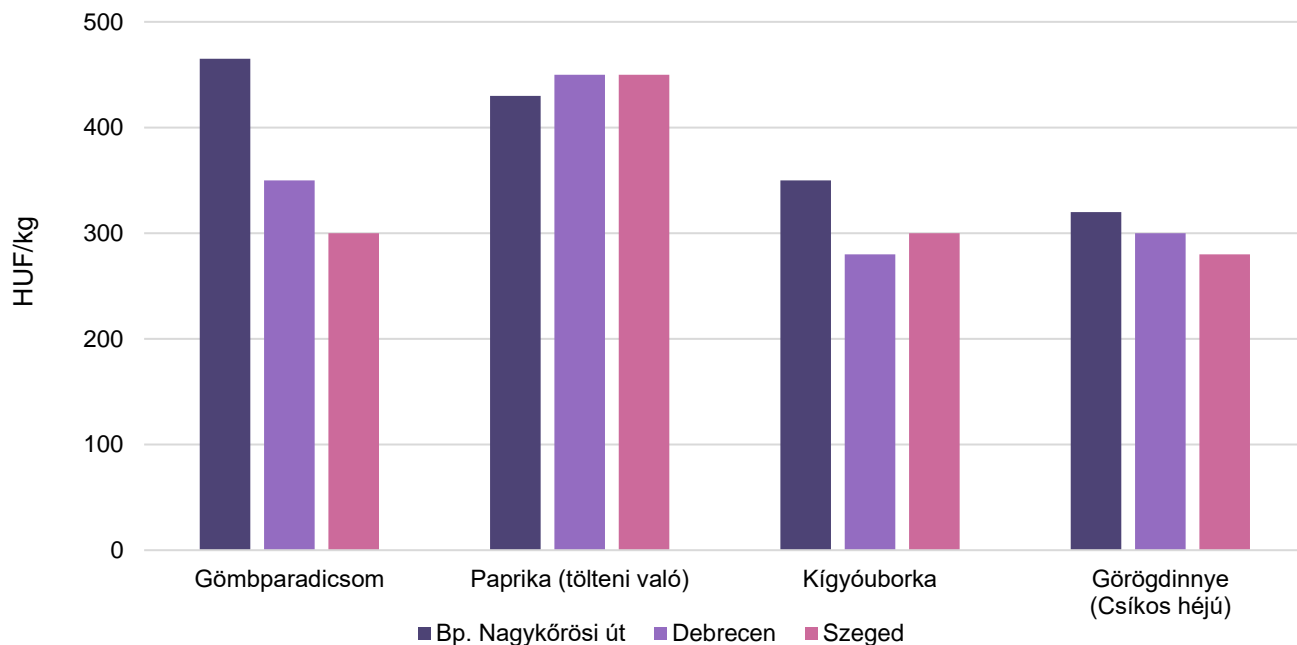
Megjegyzés: A teljes adatbázis megtekinthető a <https://pair.aki.gov.hu> oldalon.
Forrás: AKI PÁIR

6. ábra: **A fejes káposzta, a vöröskáposzta, a kelkáposzta és a karfiol leggyakoribb termelői ára a nagybani piacokon (2022. 27. hét)**



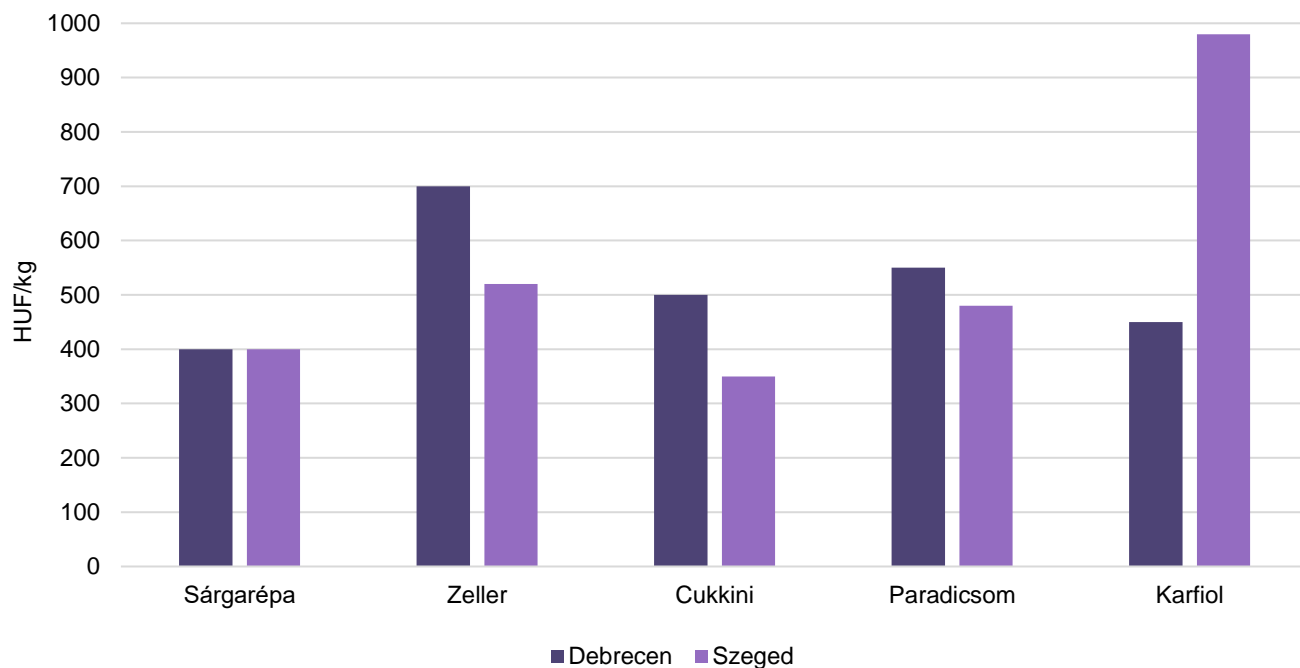
Forrás: AKI PÁIR

7. ábra: **A gömbparadicsom, a tölteni való paprika, a kígyóuborka és a görögdinnye leggyakoribb termelői ára a nagybani piacokon (2022. 27. hét)**



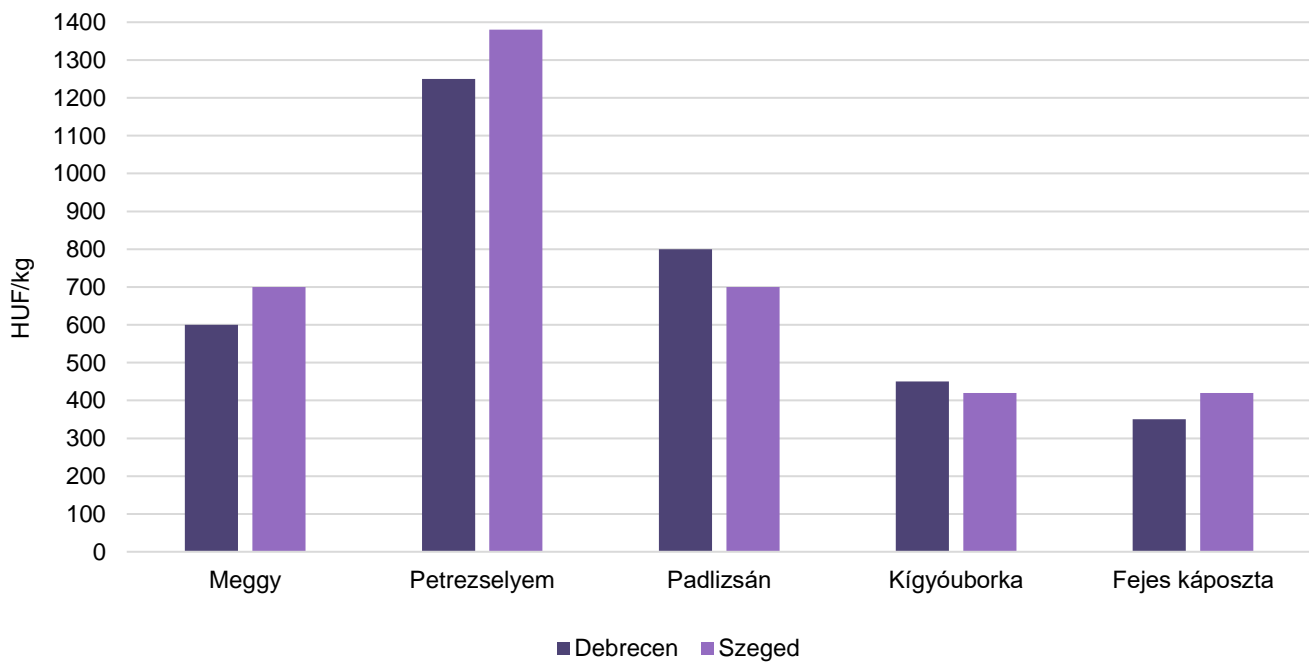
Forrás: AKI PÁIR

8. ábra: **A sárgarépa, a zeller, a cukkini, a paradicsom és a karfiol leggyakoribb ára a vidéki fogyasztói piacokon (2022. 27. hét)**



Forrás: AKI PÁIR

9. ábra: **A meggy, a petrezselyem, a padlizsán, a kígyóborka és a fejes káposzta leggyakoribb ára a vidéki fogyasztói piacokon (2022. 27. hét)**



Forrás: AKI PÁIR

3. táblázat: **A gyümölcsfélék (déli gyümölccsel, dinnyefélék nélkül) külkereskedelmi forgalma Magyarországon**

	Export mennyisége			Import mennyisége		
	2021. január–április	2022. január–április	Változás	2021. január–április	2022. január–április	Változás
	tonna	tonna	százalék	tonna	tonna	százalék
Gyümölcs	26 690,9	30 018,4	112,5	111 758,1	113 143,0	101,2
Ebből:						
Dió héj nélkül	124,9	204,1	163,4	418,0	473,3	113,2
Narancs	580,1	287,3	49,5	13 364,4	11 922,5	89,2
Citrom	125,5	314,1	250,4	4 907,9	5 661,8	115,4
Lime	87,7	69,3	79,1	543,1	595,4	109,6
Alma ipari célú	94,9	185,4	195,4	1 533,7	1 557,1	101,5
Alma étkezési célú	2 363,5	4 680,3	198,0	7 699,8	5 153,5	66,9
Kajszi	–	–	–	15,3	0,6	4,1

	Export értéke			Import értéke		
	2021. január–április	2022. január–április	Változás	2021. január–április	2022. január–április	Változás
	millió HUF	millió HUF	százalék	millió HUF	millió HUF	százalék
Gyümölcs	11 546,7	13 230,0	114,6	41 350,4	44 829,4	108,4
Ebből:						
Dió héj nélkül	222,7	448,3	201,3	643,5	832,0	129,3
Narancs	178,1	78,8	44,3	3 184,0	2 895,9	91,0
Citrom	40,1	122,9	306,7	1 774,9	1 922,7	108,3
Lime	48,4	55,5	114,7	128,6	158,7	123,4
Alma ipari célú	4,8	13,9	292,1	319,5	213,6	66,8
Alma étkezési célú	524,5	950,6	181,3	1 637,7	1 196,7	73,1
Kajszi	–	–	–	13,3	1,1	7,9

Forrás: KSH

4. táblázat: **A zöldségfélék (dinnyefélékkel) külkereskedelmi forgalma Magyarországon**

	Export mennyisége			Import mennyisége		
	2021. január–április	2022. január–április	Változás	2022. január–április	2022. január–április	Változás
	tonna	tonna	tonna	tonna	tonna	tonna
Zöldség	70 882,8	74 348,7	104,9	160 090,6	165 329,2	103,3
Ebből:						
Paradicsom	1 423,9	1 898,2	133,3	13 081,1	10 730,7	82,0
Vöröshagyma	97,4	112,3	115,3	8 245,4	7 275,1	88,2
Fokhagyma	240,6	151,8	63,1	990,1	1 244,5	125,7
Sárgarépa és fehérrépa	584,6	1 301,3	222,6	3 167,2	2 557,4	80,7
Torma	4 278,2	3 287,4	76,8	21,4	2,6	12,1
Uborka és apró uborka	142,8	455,4	318,9	8 041,4	7 324,9	91,1

	Export értéke			Import értéke		
	2021. január–április	2022. január–április	Változás	2022. január–április	2022. január–április	Változás
	millió HUF	millió HUF	százalék	millió HUF	millió HUF	százalék
Zöldség	32 860,5	35 488,7	108,0	48 038,2	57 289,7	119,3
Ebből:						
Paradicsom	830,7	1 353,9	163,0	6 227,6	6 659,3	106,9
Vöröshagyma	20,8	31,7	152,7	1 102,2	1 143,2	103,7
Fokhagyma	217,8	147,0	67,5	833,8	758,5	91,0
Sárgarépa és fehérrépa	86,9	140,8	162,0	789,2	551,6	69,9
Torma	1 642,4	1 641,1	99,9	10,0	7,9	79,6
Uborka és apró uborka	56,5	170,1	301,4	2 001,1	2 355,3	117,7

Forrás: KSH

5. táblázat: **A feldolgozott zöldségfélék és gyümölcsök BELFÖLDÖN értékesített mennyisége és értékesítési ára**

Megnevezés	Mértékegység	2021. V.	2022. IV.	2022. V.	2022. V./ 2021. V. (százalék)	2022. V./ 2022. IV. (százalék)
Paradicsomsúrítmény	tonna
	HUF/tonna
Konzerv csemegekukorica	tonna	1 160	572	455	39,19	79,45
	HUF/tonna	279 345	351 898	360 162	128,93	102,35
Fagyasztott csemegekukorica	tonna	466	719	1 231	263,85	171,04
	HUF/tonna	275 677	279 357	340 026	123,34	121,72
Fagyasztott zöldbab	tonna	343	330	431	125,76	130,73
	HUF/tonna	316 212	303 582	299 983	94,87	98,81
Konzerv zöldborsó	tonna	99	199	149	150,12	74,79
	HUF/tonna	316 204	331 233	321 021	101,52	96,92
Fagyasztott zöldborsó	tonna	849	883	1 092	128,64	123,67
	HUF/tonna	309 886	319 730	318 401	102,75	99,58
Almasúrítmény	tonna	...	229	247	...	107,69
	HUF/tonna	...	394 958	397 898	...	100,74
Meggybefőtt (720 ml)	tonna	...	203	313	...	154,74
	HUF/tonna	...	256 843	256 574	...	99,90
Fagyasztott meggy	tonna	79	...	91	115,56	...
	HUF/tonna	509 371	...	497 749	97,72	...

... = Adatvédelmi korlátok miatt nem közölhető adat.

Forrás: AKI PÁIR

6. táblázat: **A feldolgozott zöldségfélék és gyümölcsök KÜLFÖLDÖN értékesített mennyisége és értékesítési ára**

Megnevezés	Mértékegység	2021. V.	2022. IV.	2022. V.	2022. V./ 2021. V. (százalék)	2022. V./ 2022. IV. (százalék)
Paradicsomsűrítmény	tonna
	HUF/tonna
Konzerv csemegekukorica	tonna	17 026	19 945	19 752	116,01	99,03
	HUF/tonna	301 946	338 237	343 089	113,63	101,43
Fagyasztott csemegekukorica	tonna	4 139	4 036	3 966	95,83	98,27
	HUF/tonna	323 558	349 632	353 515	109,26	101,11
Fagyasztott zöldbab	tonna
	HUF/tonna
Konzervzöldborsó	tonna	2 209	5 422	2 401	108,69	44,29
	HUF/tonna	298 937	331 802	359 030	120,10	108,21
Fagyasztott zöldborsó	tonna	590	420	433	73,39	103,15
	HUF/tonna	325 405	374 723	377 472	116,00	100,73
Almasűrítmény	tonna	1 422	1 298	2 752	193,54	212,10
	HUF/tonna	419 481	476 675	460 957	109,89	96,70
Meggybefőtt (720 ml)	tonna	...	1 372	533	...	38,82
	HUF/tonna	...	276 095	269 916	...	97,76
Fagyasztott meggy	tonna
	HUF/tonna

... = Adatvédelmi korlátok miatt nem közölhető adat.

Forrás: AKI PÁIR

7. táblázat: **Az alma és a paradicsom (I. osztályú, ömlesztett) kiskereskedelmi beszerzési ára Magyarországon**

Megnevezés	Mértékegység	2021. 26. hét	2022. 25. hét	2022. 26. hét	2022. 26. hét/ 2021. 26. hét (százalék)	2022. 26. hét/ 2022. 25. hét (százalék)
Paradicsom gömb	tonna	305,32	76,49	57,49	18,83	75,16
	HUF/kg	252,28	400,08	391,54	155,20	97,87
Paradicsom fűrtös	tonna	615,23	715,02	592,67	96,33	82,89
	HUF/kg	249,34	385,00	361,73	145,07	93,96
Alma Idared	tonna	126,39	225,13	78,61	62,20	34,92
	HUF/kg	200,74	220,83	246,12	122,61	111,45
Alma Gala	tonna	17,35	11,37	18,49	106,58	162,59
	HUF/kg	269,95	269,96	274,00	101,50	101,50
Alma Golden	tonna	40,54	42,15	119,49	294,71	283,47
	HUF/kg	228,31	259,64	231,19	101,26	89,04
Alma Jonagold/ Jonagored	tonna	52,32	45,57	29,36	56,11	64,42
	HUF/kg	234,01	251,91	266,20	113,76	105,67
Alma Red delicious	tonna	6,52	254,67	23,90	366,76	9,38
	HUF/kg	300,90	231,31	251,50	83,58	108,73

Forrás: AKI PÁIR

Nemzetközi piaci információk

8. táblázat: **A zöldségfélék és a gyümölcsök ára a poznani, a hamburgi, a berlini és a frankfurti nagybani piacokon (HUF/kg)**

Megnevezés	Származás	Poznan		Származás	Hamburg		Származás	Berlin		Származás	München	
		Min.	Max.		Min.	Max.		Min.	Max.		Min.	Max.
		2022.7.4.			2022.7.4.			2022.7.4.			2022.7.4.	
Banán	tengerentúl	369	496	tengerentúl	533	622	tengerentúl	578	644	tengerentúl	556	578
Citrom	külpiai	553	681	Spanyolország	587	800	Spanyolország	587	747	Spanyolország	587	640
Szamóca	belföldi	851	1 021	belföldi	1 440	2 160	belföldi	1 520	2 160	belföldi	1 200	1 840
Kajszli	külpiai	936	1 106	Olaszország	800	1 000	Olaszország	880	1 120	Olaszország	880	960
Alma	belföldi	199	227	belföldi	320	360	belföldi	400	480	belföldi	400	440
Nektarin	külpiai	766	851	Olaszország	840	1 160	Olaszország	800	1 000	Olaszország	960	1 000
Málna	belföldi	2 723	3 404	belföldi	1 920	4 000	belföldi	3 200	4 800	belföldi	3 840	4 000
Cukkini	belföldi	477	562	belföldi	400	520	belföldi	440	560	belföldi	360	440
Csiperkegomba	belföldi	681	794	belföldi	1 000	1 080	belföldi	880	1 120	belföldi	960	1 040
Laskagomba	–	–	–	Lengyelország	1 800	2 100	Lengyelország	1 600	2 400	Lengyelország	1 680	1 800

Megjegyzés: Átszámítva az MNB hivatalos középárfolyamán.
 Forrás: www.wgro.com.pl, www.ami-informiert.de

Borpiaci jelentés

Az AKI PÁIR adatai szerint a belföldön termelt és belföldön értékesített földrajzi jelzés nélküli, valamint az oltalom alatt álló földrajzi jelzéssel ellátott borok értékesítési ára csaknem 12 százalékkal 25,9 ezer forintra emelkedett hektoliterenként 2022. január–június között az előző év azonos időszakához viszonyítva. Az oltalom alatt álló földrajzi jelzéssel ellátott borok közül a fehérborok feldolgozó értékesítési ára csaknem 8 százalékkal 22,4 ezer forint/hektoliterre, a vörös- és rozéboroké 8 százalékkal 28,5 ezer forint/hektoliterre nőtt.

A belföldön termelt és külföldön értékesített földrajzi jelzés nélküli, valamint az oltalom alatt álló földrajzi jelzéssel ellátott borok értékesítési ára 1 százalékkal 27,6 ezer forint/hektoliterre nőtt 2022 első hat hónapjában az egy évvel korábbihoz viszonyítva. Az oltalom alatt álló földrajzi jelzéssel ellátott fehérborok értékesítési ára hozzávetőleg 5 százalékkal 24,8 ezer forintra emelkedett hektoliterenként. Az oltalom alatt álló földrajzi jelzéssel ellátott vörös- és rozéborok 5 százalékkal alacsonyabb áron, hektoliterenként 24 ezer forintért kerültek forgalomba a nemzetközi piacon a megfigyelt időszakban.

Az oltalom alatt álló eredetmegjelöléssel ellátott borok közül a tokaji fehérborok belföldi értékesítési átlagára 18 százalékkal 116,4 ezer forintra emelkedett hektoliterenként 2022. január–június között 2021 első hat hónapjához mérten. Az oltalom alatt álló eredetmegjelöléssel ellátott vörös- és rozéborok közül az egri borok belföldi értékesítési átlagára csaknem 11 százalékkal 49 ezer forint/hektoliterre, a villányi boroké közel 9 százalékkal 75,3 ezer forint/hektoliterre növekedett a vizsgált időszakban.

A belföldön termelt és külföldön értékesített oltalom alatt álló eredetmegjelöléssel ellátott borok közül a tokaji fehérborok értékesítési átlagára 24 százalékkal 75,5 ezer forint/hektoliterre nőtt 2022 első hat hónapjában az előző év azonos időszakához viszonyítva. Az oltalom alatt álló eredetmegjelöléssel ellátott egri vörös- és rozéborok 3 százalékkal 43,9 ezer forintra emelkedett hektoliterenként.

A KSH adatai szerint Magyarország bor-külkereskedelmi egyenlege (gyöngyöző bor és pezsgő nélkül) mind mennyiségben, mind értékben pozitív volt 2022. január–április időszakában, mennyiségben csaknem 14 százalékkal nőtt, míg értékben 34 százalékkal csökkent 2021 első négy hónapjához képest. A borexport volumenben 13 százalékkal 345,9 ezer hektoliterre bővült, értékben csaknem 30 százalékkal 7,8 milliárd forintra mérséklődött. A külpiacon értékesített mennyiség nagyobb hányadát (70 százalék) a lédig borok tették ki, amelyek exportja 24 százalékkal 242,3 ezer hektoliterre növekedett a vizsgált időszakban. A palackos borok kiszállítása 6 százalékkal 103,6 ezer hektoliterre csökkent, míg a kivitel értéke közel 6 százalékkal 6,9 milliárd forintra emelkedett. A nemzetközi piacon továbbra is a magyar fehérborok voltak a keresettebbek, a kivitel 84 százalékát tették ki a megfigyelt periódusban.

A KSH adatai szerint Magyarország borimportja 2022 első négy hónapjában mintegy 11 százalékkal 20 ezer hektoliterre nőtt az egy évvel korábbihoz képest, és szinte teljes egészében palackos kiszerezésű volt. A palackos és a lédig kiszerezésű borok behozatalának összértéke csaknem 17 százalékkal 1,2 milliárd forintra emelkedett a vizsgált időszakban.

Magyarországi piaci információk

9. táblázat: **A földrajzi jelzés nélküli és az oltalom alatt álló földrajzi jelzéssel ellátott BELFÖLDÖN értékesített borok mennyisége és feldolgozó értékesítési ára**

Megnevezés		Mértékegység	2021. január–június	2022. január–június	2022. január–június/ 2021. január–június (százalék)
Fehér	Földrajzi jelzés nélküli	hektoliter	8 569	3 368	39,30
		HUF/hektoliter	13 018	76 014	583,92
	Oltalom alatt álló földrajzi jelzéssel ellátott	hektoliter	141 293	134 574	95,24
		HUF/hektoliter	20 860	22 433	107,54
Fehér összesen		hektoliter	149 862	137 942	92,05
		HUF/hektoliter	20 411	23 741	116,31
Vörös és rozé	Földrajzi jelzés nélküli	hektoliter	117	837	717,88
		HUF/hektoliter	30 499	48 074	157,63
	Oltalom alatt álló földrajzi jelzéssel ellátott	hektoliter	128 116	104 369	81,46
		HUF/hektoliter	26 345	28 546	108,35
Vörös és rozé összesen		hektoliter	128 233	105 206	82,04
		HUF/hektoliter	26 348	28 701	108,93
Földrajzi jelzés nélküli bor összesen		hektoliter	8 685	4 205	48,41
		HUF/hektoliter	13 252	70 454	531,63
Oltalom alatt álló földrajzi jelzéssel ellátott bor összesen		hektoliter	269 409	238 943	88,69
		HUF/hektoliter	23 468	25 103	106,97
Földrajzi jelzés nélküli bor és oltalom alatt álló földrajzi jelzéssel ellátott bor összesen		hektoliter	278 095	243 148	87,43
		HUF/hektoliter	23 149	25 887	111,83

... = Adatvédelmi korlátok miatt nem közölhető adat.

Megjegyzés: Belföldön termelt borok. 2022. január-június időszakában a földrajzi jelzés nélküli fehérborok üvegpalackos kiszerezésűek voltak.

Forrás: AKI PÁIR

10. táblázat: **A földrajzi jelzés nélküli és az oltalom alatt álló földrajzi jelzéssel ellátott KÜLFÖLDÖN értékesített borok mennyisége és feldolgozó értékesítési ára**

Megnevezés		Mértékegység	2021. január–június	2022. január–június	2022. január–június/ 2021. január–június (százalék)
Fehér	Földrajzi jelzés nélküli	hektoliter	28 163	27 967	99,30
		HUF/hektoliter	43 427	49 884	114,87
	Oltalom alatt álló földrajzi jelzéssel ellátott	hektoliter	130 192	205 462	157,81
		HUF/hektoliter	23 706	24 836	104,77
Fehér összesen		hektoliter	158 355	233 429	147,41
		HUF/hektoliter	27 213	27 837	102,29
Vörös és rozé	Földrajzi jelzés nélküli	hektoliter	3 497	4 776	136,56
		HUF/hektoliter	44 998	47 658	105,91
	Oltalom alatt álló földrajzi jelzéssel ellátott	hektoliter	32 866	42 007	127,81
		HUF/hektoliter	25 320	24 023	94,88
Vörös és rozé összesen		hektoliter	36 363	46 783	128,65
		HUF/hektoliter	27 212	26 436	97,15
Földrajzi jelzés nélküli bor összesen		hektoliter	31 661	32 743	103,42
		HUF/hektoliter	43 600	49 559	113,67
Oltalom alatt álló földrajzi jelzéssel ellátott bor összesen		hektoliter	163 058	247 469	151,77
		HUF/hektoliter	24 031	24 698	102,78
Földrajzi jelzés nélküli bor és oltalom alatt álló földrajzi jelzéssel ellátott bor összesen		hektoliter	194 719	280 211	143,91
		HUF/hektoliter	27 213	27 603	101,43

Megjegyzés: Belföldön termelt borok.
Forrás: AKI PÁIR

11. táblázat: **Az oltalom alatt álló eredetmegjelöléssel ellátott BELFÖLDÖN értékesített borok mennyisége és feldolgozó értékesítési átlagára**

Megnevezés	Bortípus	Mértékegység	2021. január–június	2022. január–június	2022. január–június/ 2021. január–június (százalék)
Tokaji OEM	Fehér	hektoliter	5 774	5 086	88,08
		HUF/hektoliter	98 916	116 439	117,71
Egri OEM	Fehér	hektoliter	5 660	6 075	107,33
		HUF/hektoliter	42 489	49 614	116,77
	Vörös és rozé	hektoliter	15 456	15 448	99,95
		HUF/hektoliter	44 219	48 965	110,73
Mátrai OEM	Fehér	hektoliter
		HUF/hektoliter
	Vörös és rozé	hektoliter
		HUF/hektoliter
Villányi OEM	Fehér	hektoliter
		HUF/hektoliter
	Vörös és rozé	hektoliter	9 736	6 208	63,77
		HUF/hektoliter	69 122	75 335	108,99
Balatonboglári OEM	Fehér	hektoliter
		HUF/hektoliter
	Vörös és rozé	hektoliter
		HUF/hektoliter
Kunsági OEM	Fehér	hektoliter
		HUF/hektoliter
	Vörös és rozé	hektoliter	2 415	986	40,81
		HUF/hektoliter	38 175	83 787	219,48
Egyéb OEM	Fehér	hektoliter	12 285	19 967	162,52
		HUF/hektoliter	45 469	35 034	77,05
	Vörös és rozé	hektoliter	20 882	6 127	29,34
		HUF/hektoliter	17 790	25 781	144,91

... = Adatvédelmi korlátok miatt nem közölhető adat.

Megjegyzés: Belföldön termelt borok. 2022. január–június időszakában a vörös és rozé Kunsági OEM-borok nagyobb része üvegpalackos kiszerezésű, ugyanakkor az egyéb OEM-borok közül a fehérborok nagyobb része tartályos kiszerezésű volt.

Forrás: AKI PÁIR

12. táblázat: **Az oltalom alatt álló eredetmegjelöléssel ellátott KÜLFÖLDÖN értékesített borok mennyisége és feldolgozó értékesítési ára**

Megnevezés	Bortípus	Mértékegység	2021. január–június	2022. január–június	2022. január–június/ 2021. január–június (százalék)
Tokaji OEM	Fehér	hektoliter	12 504	13 883	111,03
		HUF/hektoliter	60 809	75 503	124,16
Egri OEM	Fehér	hektoliter	814	1 456	178,94
		HUF/hektoliter	62 089	61 643	99,28
	Vörös és rozé	hektoliter	2 465	3 292	133,57
		HUF/hektoliter	52 137	53 942	103,46
Mátrai OEM	Fehér	hektoliter
		HUF/hektoliter
	Vörös és rozé	hektoliter
		HUF/hektoliter
Villányi OEM	Fehér	hektoliter
		HUF/hektoliter
	Vörös és rozé	hektoliter
		HUF/hektoliter
Balatonboglári OEM	Fehér	hektoliter
		HUF/hektoliter
	Vörös és rozé	hektoliter
		HUF/hektoliter
Kunsági OEM	Fehér	hektoliter
		HUF/hektoliter
	Vörös és rozé	hektoliter	...	236	...
		HUF/hektoliter	...	27 954	...
Egyéb OEM	Fehér	hektoliter	39 961	56 218	140,68
		HUF/hektoliter	17 839	19 132	107,25
	Vörös és rozé	hektoliter	7 943	17 552	220,97
		HUF/hektoliter	22 078	20 609	93,35

... = Adatvédelmi korlátok miatt nem közölhető adat.

Megjegyzés: Belföldön termelt borok.

Forrás: AKI PÁIR

13. táblázat: Magyarország borkülkereskedelme mennyiségben kifejezve

Megnevezés		Export mennyisége			Import mennyisége		
		2021. I–IV.	2022. I–IV.	Változás	2021. I–IV.	2022. I–IV.	Változás
		ezer hl	ezer hl	százalék	ezer hl	ezer hl	százalék
Palackos	Fehér	83,89	81,79	97,50	9,17	10,99	119,89
	Vörös és rozé	26,16	21,80	83,33	8,71	8,77	100,74
	Összesen	110,04	103,58	94,13	17,87	19,76	110,56
Lédig	Fehér	165,77	207,96	125,45	0,15	0,19	126,54
	Vörös és rozé	29,32	34,37	117,22	0,07	0,04	60,26
	Összesen	195,09	242,32	124,21	0,22	0,23	105,22
Palackos és lédig kiszerezés összesen		305,13	345,91	113,36	18,09	19,99	110,50

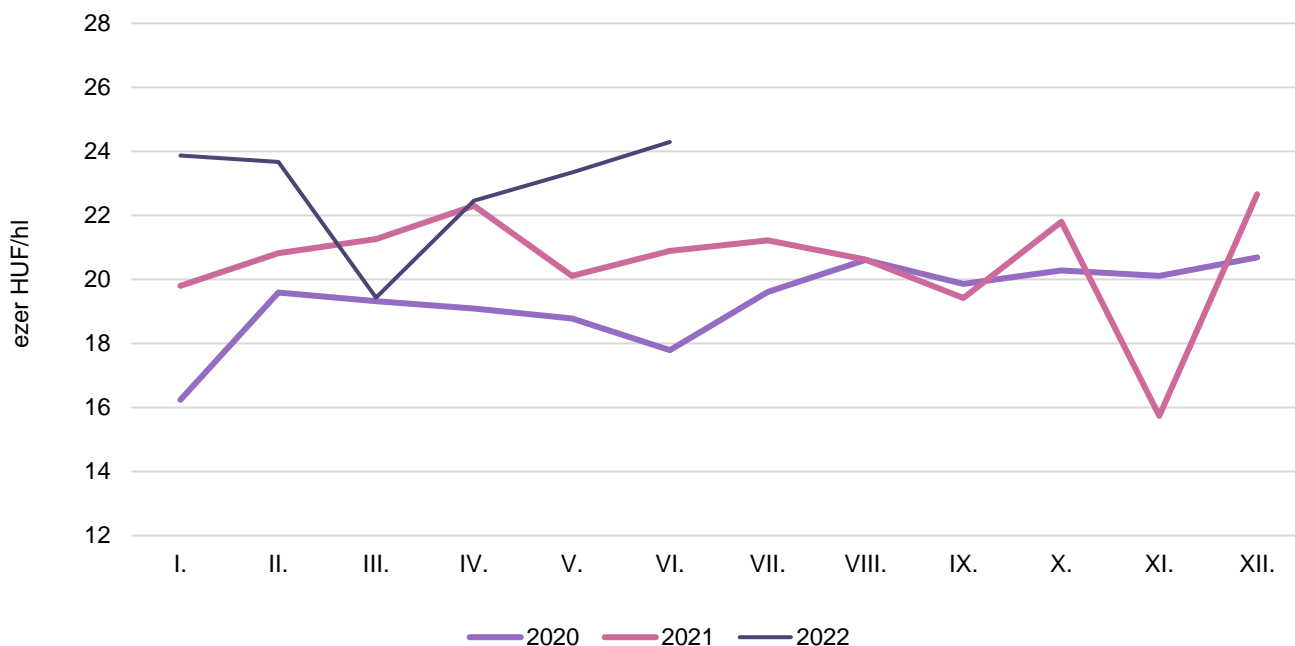
Forrás: KSH

14. táblázat: Magyarország borkülkereskedelme értékben kifejezve

Megnevezés		Export értéke			Import értéke		
		2021. I–IV.	2022. I–IV.	Változás	2021. I–IV.	2022. I–IV.	Változás
		milliárd HUF	milliárd HUF	százalék	milliárd HUF	milliárd HUF	százalék
Palackos	Fehér	5,24	5,74	109,65	0,40	0,47	116,96
	Vörös és rozé	1,32	1,19	89,94	0,62	0,72	116,57
	Összesen	6,55	6,93	105,68	1,02	1,19	116,72
Lédig	Fehér	3,83	4,86	126,92	0,02	0,04	134,78
	Vörös és rozé	0,75	0,86	114,54	0,03	0,01	65,12
	Összesen	4,57	0,89	19,56	0,04	0,04	116,95
Palackos és lédig kiszerezés összesen		11,13	7,82	70,28	1,06	1,23	116,73

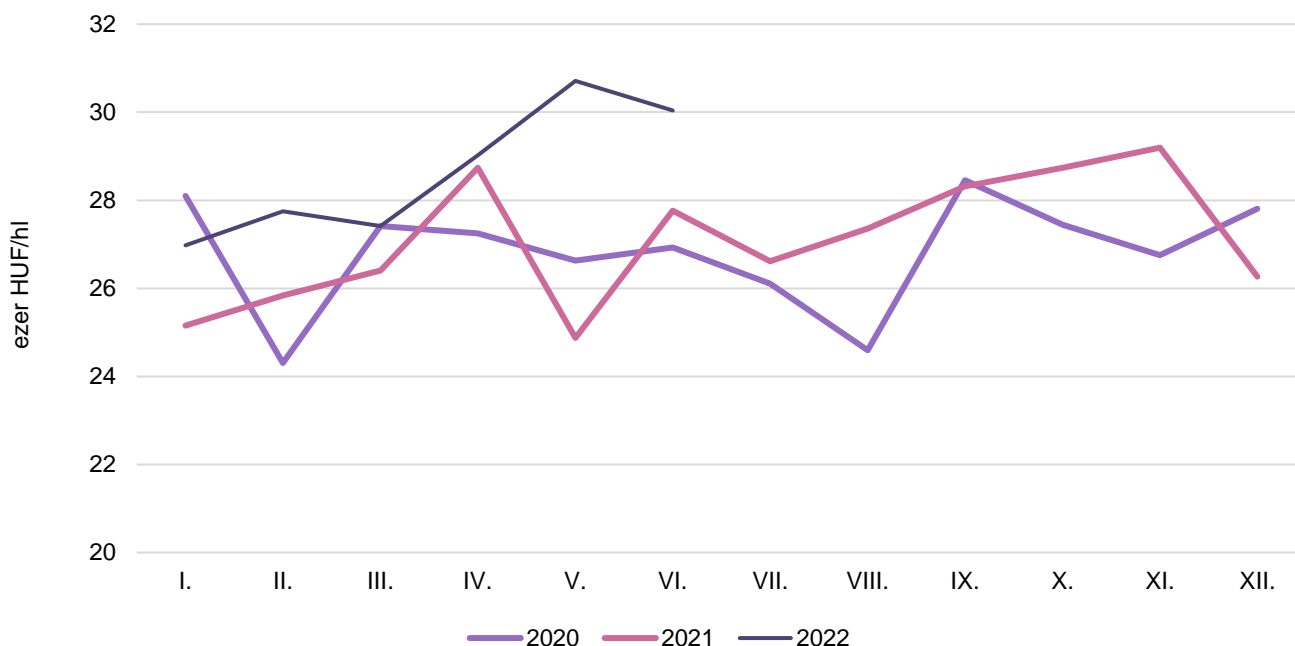
Forrás: KSH

10. ábra: **Az oltalom alatt álló földrajzi jelzéssel ellátott fehérborok feldolgozó értékesítési ára Magyarországon (2020–2022)**



Forrás: AKI PÁIR

11. ábra: **Az oltalom alatt álló földrajzi jelzéssel ellátott vörös- és rozéborok feldolgozó értékesítési ára Magyarországon (2020–2022)**



Forrás: AKI PÁIR

