

AGRÁRPIACI JELENTÉSEK

GABONA ÉS IPARI NÖVÉNYEK

XXV. évfolyam • 13. szám • 2022

GABONA ÉS IPARI NÖVÉNYEK
XXV. évfolyam • 13. szám • 2022

2022. július 12.

Megjelenik kéthetente

Felelős szerkesztő
Dr. Stummer Ildikó

Szerző
Pásztor Zsuzsanna
pasztor.zsuzsanna@aki.gov.hu



1093 Budapest, Zsil utca 3–5.
Telefon: +36 1 217 1011
Fax: +36 1 217 8111
www.aki.gov.hu
aki@aki.gov.hu

A kiadvány az Agrárközgazdasági Intézet
által üzemeltetett Piaci Árinformációs Rendszer
adatai alapján készül.



Friss adatokért kérjük látogasson el a
[PÁIR lekérdezhető adatok](#) felületre.

ISSN 1418 2130

A kiadványokkal kapcsolatban részletes
felvilágosítást ad:
Publikációs Csoport – publikacio@aki.gov.hu
Telefon: +36 70 501 1156

Tartalomjegyzék

| | |
|---|-----------|
| Összefoglaló _____ | 3 |
| Summary _____ | 3 |
| Gabonapiaci jelentés _____ | 4 |
| Búza _____ | 4 |
| Kukorica _____ | 4 |
| A gabonafélék jegyzése _____ | 5 |
| Gabonapiaci információk _____ | 8 |
| Olajnövénypiaci jelentés _____ | 14 |
| Szójabab _____ | 14 |
| Repcemag _____ | 14 |
| Napraforgómag _____ | 14 |
| Az olajmagok és származékaik jegyzése _____ | 15 |
| Olajmagpiaci információk _____ | 18 |



Összefoglaló

Az AKI PÁIR adatai szerint Magyarországon az étkezési búza áfa és szállítási költség nélküli termelői ára 131,3 ezer forint/tonna, a takarmánybúzáé 130,9 ezer forint/tonna, a takarmánykukoricáé 109,1 ezer forint/tonna (+58 százalék az egy évvel korábbihoz képest) volt június utolsó hetében.

Ezzel egy időben az ipari napraforgómag termelői ára (magas olajsavtartalmú napraforgómaggal együtt) 244,5 ezer forint/tonna (+36 százalék), a repcemagé 271,1 ezer forint/tonna (+43 százalék), a szójababé 230,1 ezer forint/tonna volt.

Summary

According to the data of AKI PÁIR, in Hungary, the producer price of milling wheat (excluding VAT and transport costs) was HUF 131.3 thousand per tonne, of feed wheat was HUF 130.9 of maize was HUF 109.1 thousand per tonne (+58 per cent compared to a year earlier) in the last week of June.

At the same time, the producer price of sunflower seed (with high oleic sunflower seed) was HUF 244.5 thousand per tonne (+36 per cent), of rapeseed was HUF 271.1 thousand per tonne, of soybean was HUF 230.1 thousand per tonne.

Gabonapiaci jelentés

Búza

A Nemzetközi Gabonatanács (IGC) júniusi előrevetítésében 769 millió tonnára (–1,5 százalék) jelzi a 2022/2023. gazdasági évben várható globális búzatermést. Az előre jelzett felhasználás 779 millió tonna lehet, így 273 millió tonna búza maradhat a tárolókban a szezon végén. A *Tallage* szakemberei szerint az egy évvel korábbival csaknem megegyező területről, 21,7 millió hektárról 124,1 millió tonna (–5 százalék) őszi búzát takaríthatnak be az idén. A főbb termelő tagországok közül Franciaországban a tavalyinál 3 százalékkal kisebb területről, 4,9 millió hektárról 33,5 millió tonna búzát (–5 százalék) arathatnak. Németországban 2,9 millió hektárról 22,1 millió tonna (+4 százalék) termény kerülhet a tárolókba 2022 nyarán. Romániában 2,1 millió hektárról 8,6 millió tonna (–23 százalék), Lengyelországban 2,4 millió hektárról 11,6 millió tonna (–4 százalék) kibocsátást jeleznek. Bulgáriában 2 százalékkal kisebb területről (1,7 millió hektár) 6,2 millió tonna, Spanyolországban 1,8 millió hektárról (–3 százalék) 5,9 millió tonna (–20 százalék) búza betakarítását vetítik előre (*Tallage*). Magyarországon az Agrárminisztérium tájékoztatása szerint július 6-ig az előirányzott 932 ezer hektár 32 százalékaról 1,1 millió tonna búzát arattak a gazdák.

Magyarországon az AKI PÁIR adatai szerint átlagosan 131,3 ezer forint/tonna áfa és szállítási költség nélküli termelői áron kereskedtek az étkezési búzával június utolsó hetében. A takarmánybúza 130,9 ezer forint/tonnáért forgott ugyanekkor. A Budapesti Értéktőzsdén (BÉT) az euro búza augusztusi jegyzése 4000 forinttal 133 ezer, a szeptemberi 3000 forinttal 134,5 ezer forint/tonnára csökkent június 27. és július 9. között. Az ISCC NUTS II fenntartható takarmánybúza szeptemberi tőzsdei elszámolóára 133 ezer forint/tonna (–3500 forint) volt ugyanekkor. A chicagói árutőzsdén (CME/CBOT) a búza júliusi jegyzése 291–338 dollár/tonna között alakult a megfigyelt tőzsdénapon. Ezzel egy időben a párizsi árutőzsdén (Euronext/MATIF) a termény szeptemberi jegyzése 326–359 euró/tonna tartományban ingadozott.

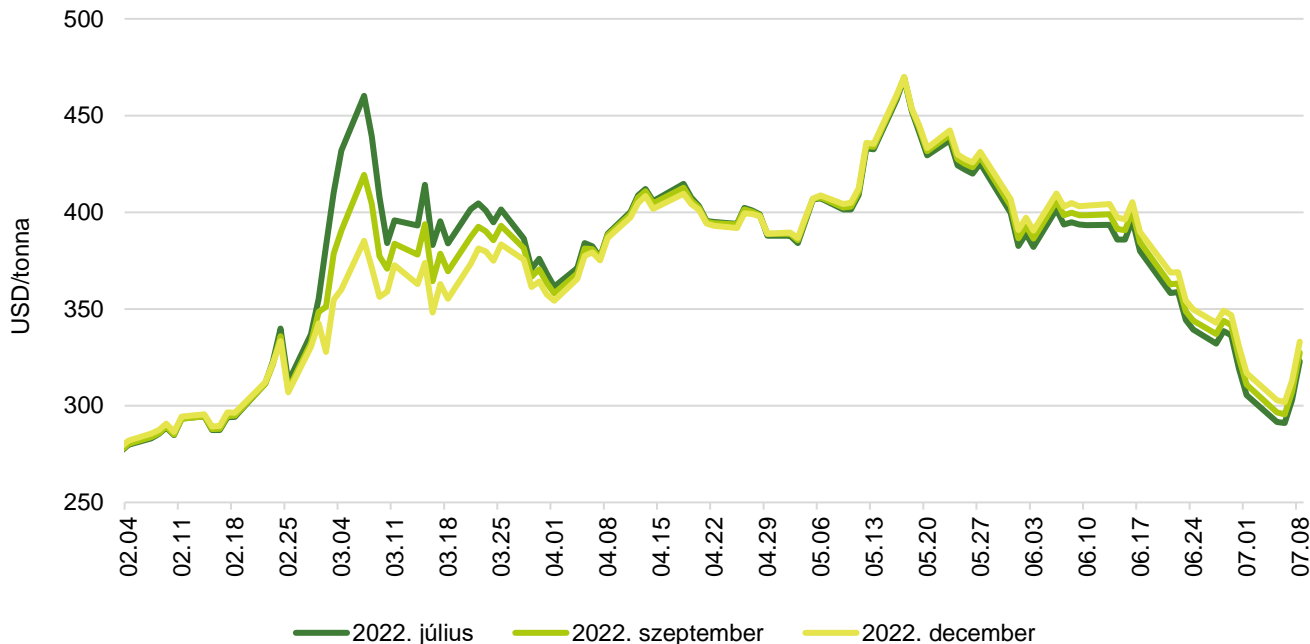
Kukorica

Az IGC júniusi projekciója szerint 1190 millió tonna lehet a világ 2022/2023. gazdasági évi kukoricatermése. A felhasználást 1204 millió tonnára jelzik, a termény zárókészlete pedig 271 millió tonnára tehető. A *Tallage* júniusi tájékoztatása szerint az EU-ban 9 millió hektáron (–2 százalék) került a földbe kukoricavetőmag az idén, amelyről várhatóan 66,8 millió tonna (–4 százalék) kukoricát takarítanak be. Franciaországban 6 százalékkal kisebb területről (1,5 millió hektár) 13 millió tonna termény (–16 százalék) kerülhet a tárolókba. Romániában 2,5 millió hektárról (–2 százalék) 12,2 millió tonna (–3 százalék), Lengyelországban 1,1 millió hektárról (+6 százalék) 7,3 millió tonna (+1 százalék) kukorica betakarítását vetítik előre. Magyarországon a *Tallage* szakértői 1 millió hektárról 7,6 millió tonna kibocsátást jeleznek. Olaszországban 580 ezer hektárt, Németországban 440 ezer hektárt foglal el a növény, amelyről egyaránt 5 százalékkal kisebb termést (sorrendben 5,5 millió és 4,3 millió tonna) jeleznek.

Magyarországon az AKI PÁIR adatai szerint átlagosan 109,1 ezer forint/tonna termelői áron cserélt gazdát a takarmánykukorica június utolsó hetében. Ez az árszint az egy évvel korábbit 58 százalékkal múlta felül. A BÉT-en az ISCC NUTS II fenntartható takarmánykukorica júliusi jegyzése 112,6 ezer forint/tonna áron került kivezetésre júliusi 6-án. A termény novemberi kurzusa 120 ezer, a decemberi 121 ezer, a 2023. márciusi 121,5 ezer forint/tonna volt július 8-án. A chicagói árutőzsdén 290–306 dollár/tonna között alakult a kukorica fronthavi jegyzése június 27. és július 8. között. A párizsi árutőzsdén a termény augusztusi tőzsdei elszámolóára 288–316 euró/tonna tartományban mozgott ugyanekkor.

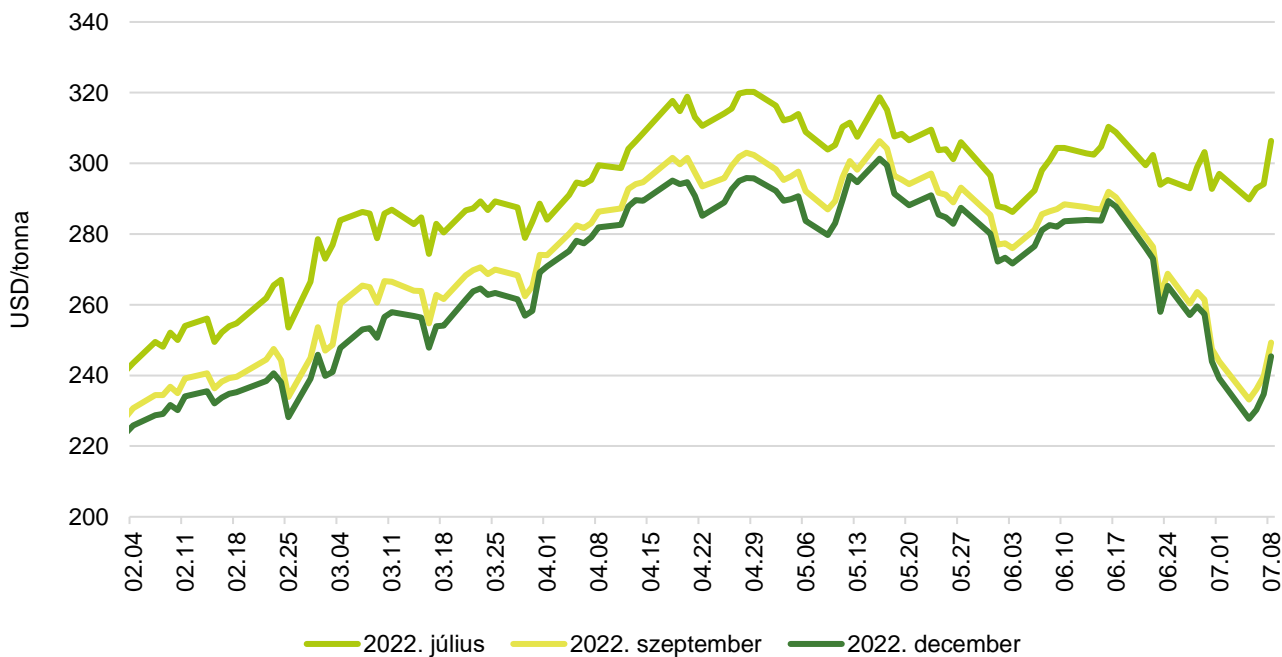
A gabonafélék jegyzése

1. ábra: A búza különböző határidőre szóló jegyzése a chicagói árutőzsdén (2022)



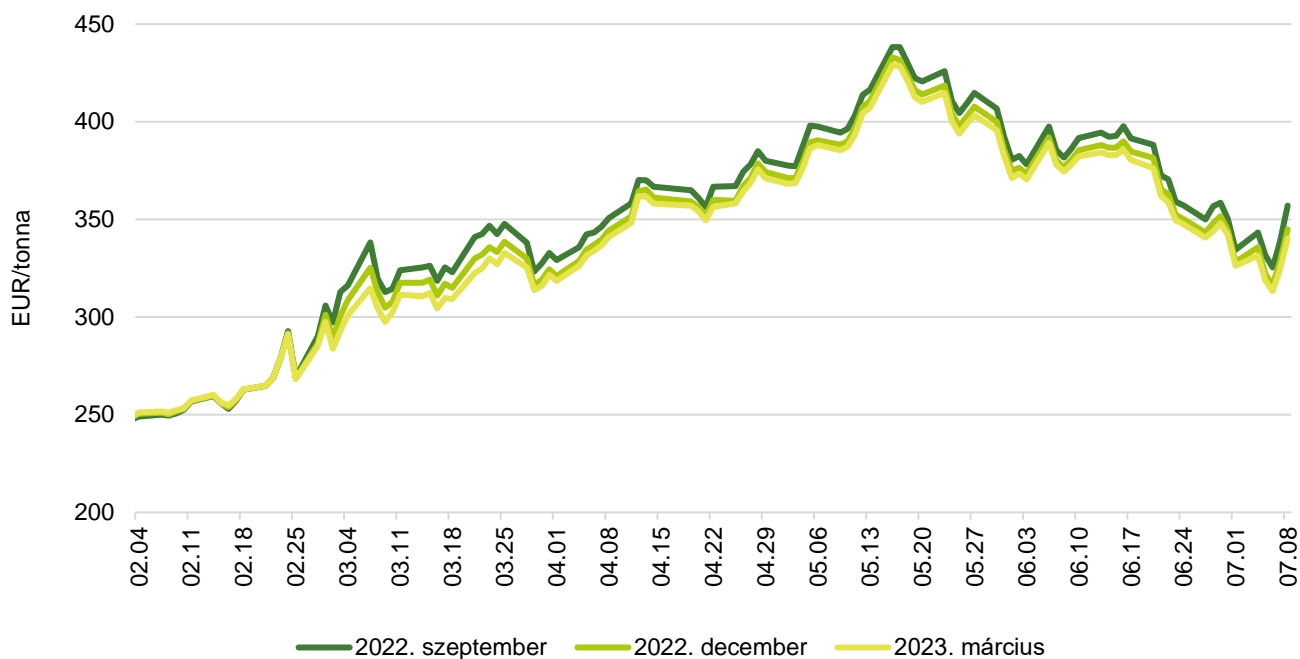
Forrás: CME Group

2. ábra: A kukorica különböző határidőre szóló jegyzése a chicagói árutőzsdén (2022)



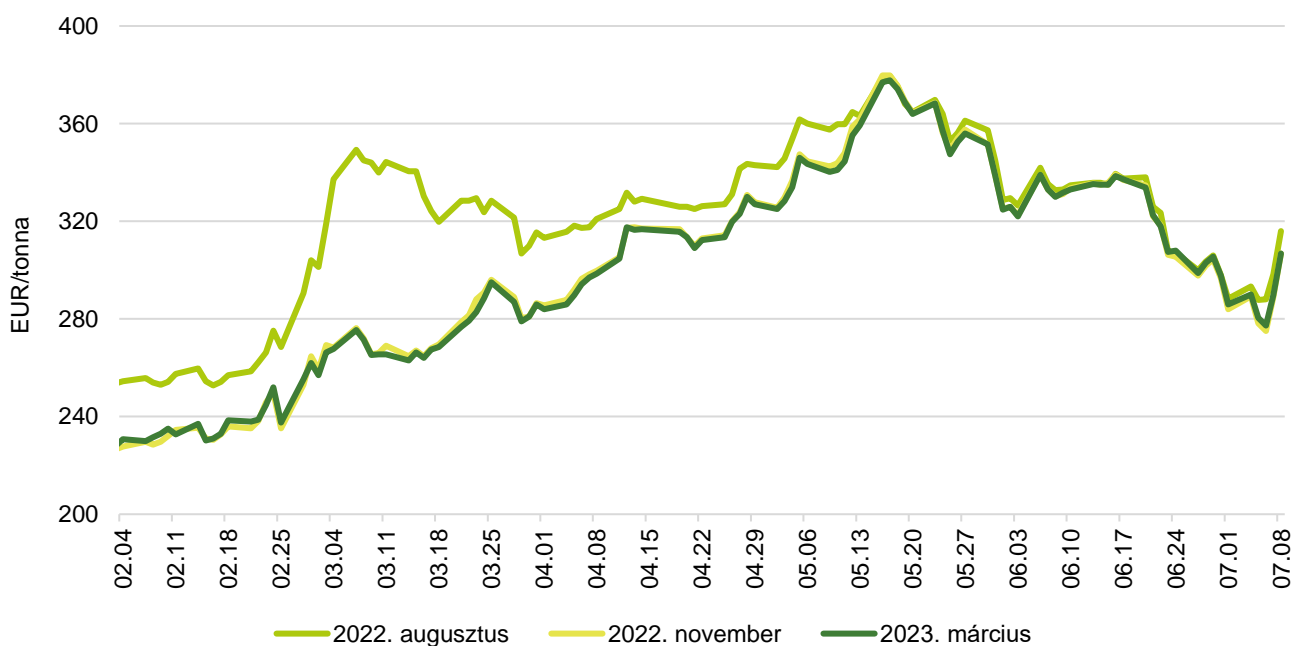
Forrás: CME Group

3. ábra: **A búza különböző határidőre szóló jegyzése a párizsi árutőzsdén (2022)**



Forrás: Euronext

4. ábra: **A kukorica különböző határidőre szóló jegyzése a párizsi árutőzsdén (2022)**



Forrás: Euronext

1. táblázat: **A búza és a kukorica nemzetközi tőzsdei jegyzése (2022. július 8.)**

| Szállítási határidő | Euronext/MATIF, Párizs | | Szállítási határidő | CME/CBOT, Chicago (őszi lágy búza) | |
|---------------------|------------------------|-----------|---------------------|---------------------------------------|-----------|
| | EUR/tonna | HUF/tonna | | USD/tonna | HUF/tonna |
| BÚZA | | | | | |
| 2022. szeptember | 357 | 144 810 | 2022. július | 323 | 129 562 |
| 2022. december | 345 | 139 942 | 2022. szeptember | 328 | 131 360 |
| 2023. március | 340 | 138 016 | 2022. december | 333 | 133 570 |
| 2023. május | 338 | 137 103 | 2023. március | 338 | 135 457 |
| 2023. szeptember | 303 | 122 906 | 2023. május | 339 | 136 075 |
| 2023. december | 304 | 123 109 | 2023. július | 333 | 133 541 |
| KUKORICA | | | | | |
| 2022. augusztus | 316 | 128 179 | 2022. július | 306 | 122 869 |
| 2022. november | 307 | 124 427 | 2022. szeptember | 249 | 99 975 |
| 2023. március | 307 | 124 427 | 2022. december | 245 | 98 427 |
| 2023. június | 302 | 122 500 | 2023. március | 247 | 99 248 |
| 2023. augusztus | 308 | 124 934 | 2023. május | 249 | 99 722 |
| 2023. november | 253 | 102 726 | 2023. július | 248 | 99 343 |

Forrás: Euronext, CME Group

2. táblázat: **A főbb termények különböző lejáratra szóló kontraktusainak belső volatilitása**

| | Lejárat | Elszámolóár (USD/tonna) | Belső volatilitás ^{a)} | |
|-----------|--------------|----------------------------|---------------------------------|---------------------------|
| | | | 2022.07.01. (százalék) | 2022.07.08. (százalék) |
| Búza | 2022. július | 323,05 | 41,1 | 47,0 |
| Kukorica | 2022. július | 306,36 | 32,2 | 38,3 |
| Szójabab | 2022. július | 599,00 | 25,2 | 28,0 |
| Szójadara | 2022. július | 527,20 | 24,7 | 27,5 |

^{a)} Belső volatilitás (implied volatility): A piaci szereplők várakozásait tükröző volatilitás, amelyre az adott határidős kontraktusra köthető opciók aktuális prémiumából matematikai modellek segítségével következtetni lehet. (Pl.: Ha a belső volatilitás értéke 15,8 százalék, akkor az adott határidős kontraktus jegyzésében az elkövetkező 365 napban 68 százalékos valószínűséggel $\pm 15,8$ százalékos eltérés várható.)

Forrás: Barchart

3. táblázat: **A különböző árutőzsdei szereplők nyitott kötésállománya (határidős kontraktusok) a főbb termények vonatkozásában a chicagói árutőzsdén (2022. július 5.)**

pozíciók száma

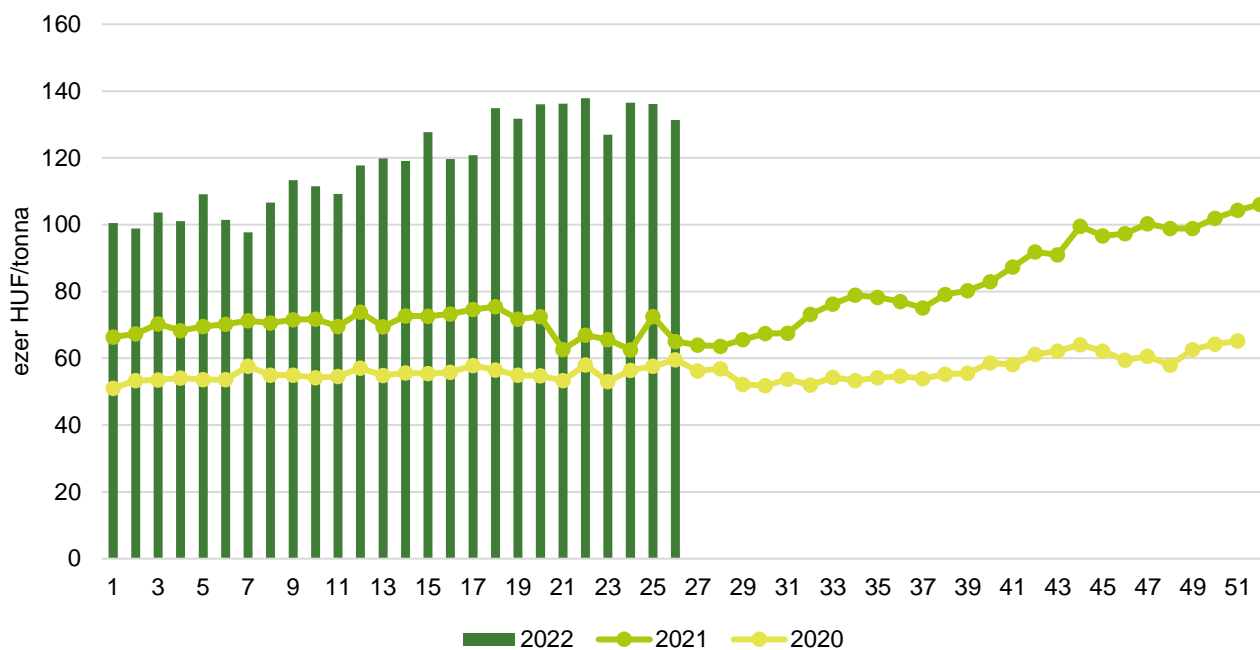
| | Termelő/kereskedő/ feldolgozó/stb. | | Swap kereskedők | | | Pénzügyi befektetők | | | Egyéb | | |
|-----------|---------------------------------------|---------|-----------------|---------|----------------------|---------------------|---------|----------------------|---------|---------|----------------------|
| | Vételi | Eladási | Vételi | Eladási | Spread ^{a)} | Vételi | Eladási | Spread ^{a)} | Vételi | Eladási | Spread ^{a)} |
| Búza | 30 726 | 86 234 | 78 395 | 22 264 | 11 885 | 63 597 | 65 575 | 30 798 | 23 497 | 13 135 | 23 182 |
| Kukorica | 326 655 | 798 756 | 281 393 | 16 733 | 10 643 | 235 802 | 77 826 | 134 865 | 159 911 | 57 182 | 59 114 |
| Szójabab | 186 669 | 384 566 | 128 520 | 24 261 | 15 395 | 130 236 | 28 539 | 50 623 | 60 335 | 36 541 | 29 197 |
| Szójadara | 78 041 | 271 808 | 84 400 | 3 394 | 5 380 | 74 245 | 9 060 | 25 292 | 37 531 | 6 772 | 48 173 |

^{a)} Spread – Különbözeti ügylet.

Forrás: Commodity Futures Trading Commission

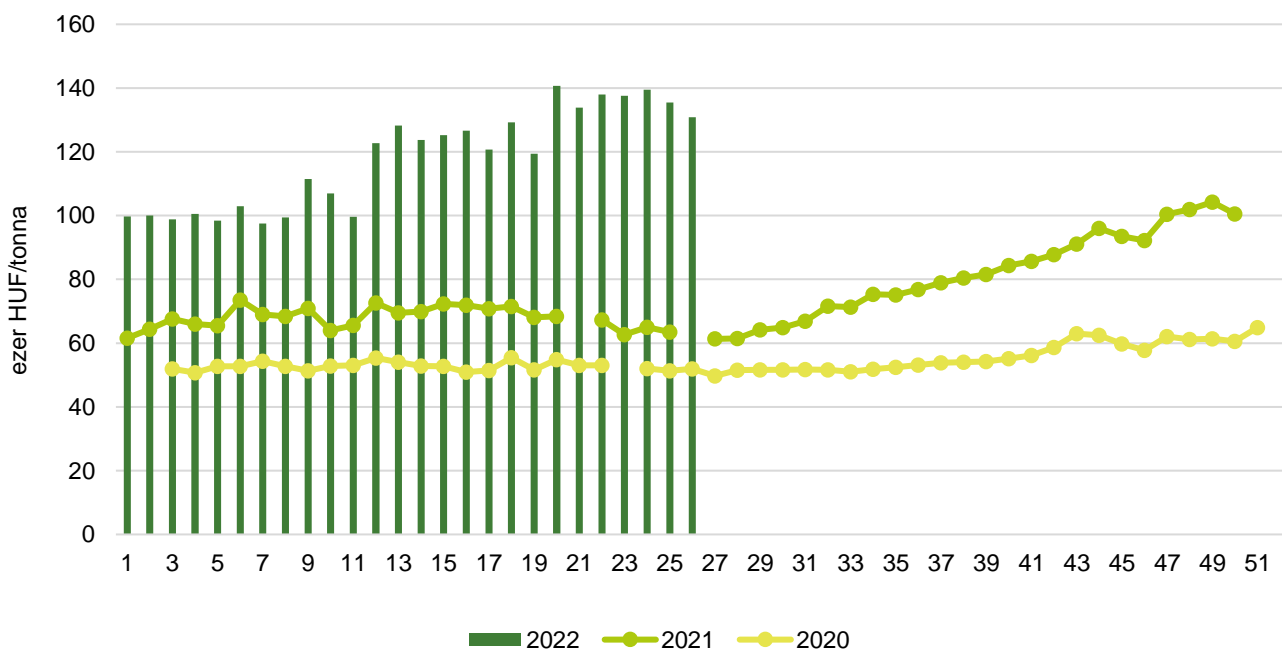
Gabonapiaci információk

5. ábra: **Az étkezési búza heti termelői ára Magyarországon (2020–2022)**



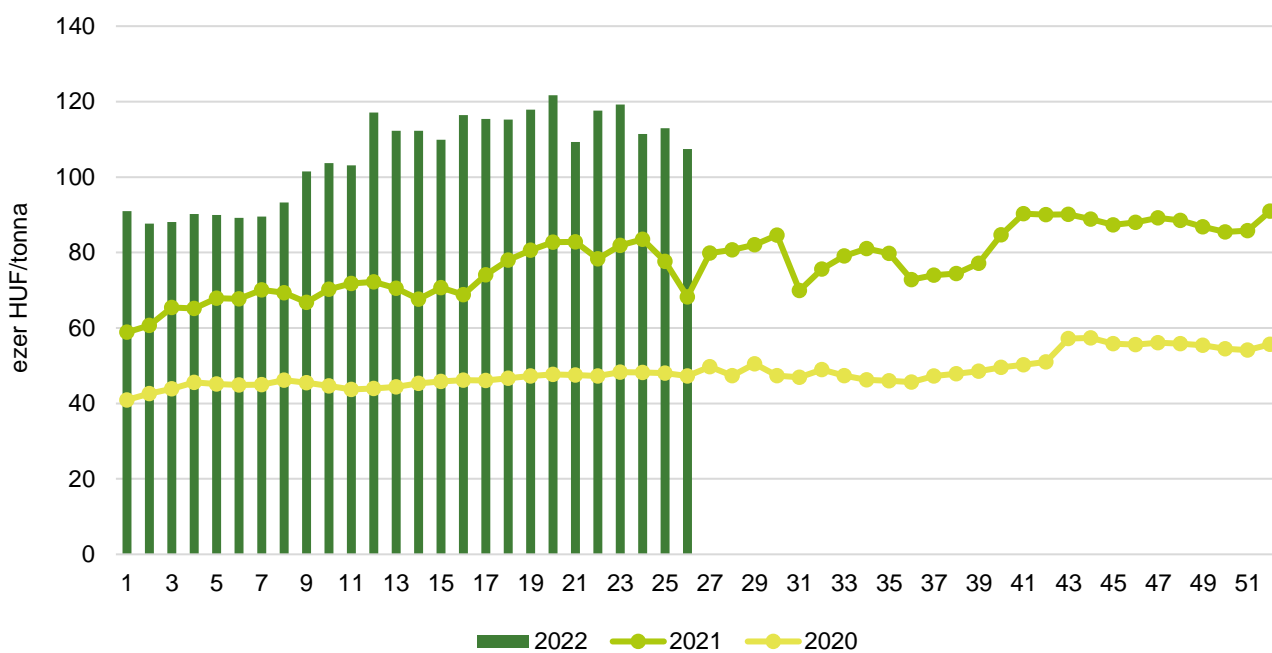
Forrás: AKI PÁIR

6. ábra: **A takarmánybúza heti termelői ára Magyarországon (2020–2022)**



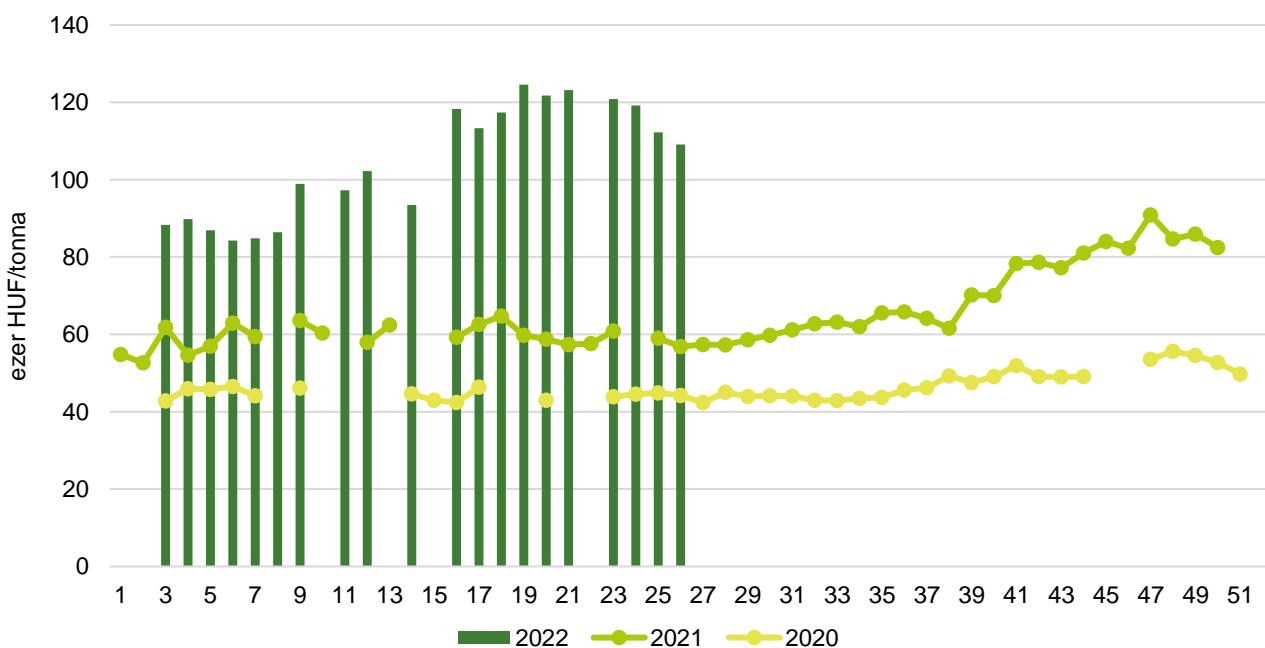
Forrás: AKI PÁIR

7. ábra: A takarmánykukorica heti termelői ára Magyarországon (2020–2022)



Forrás: AKI PÁIR

8. ábra: A takarmányárpa heti termelői ára Magyarországon (2020–2022)



Forrás: AKI PÁIR

4. táblázat: **A gabonafélék nemzetközi és európai kikötői ára**

| | | Mértékegység | 2022.06.18. | 2022.06.25. | 2022.07.02. | 2022.07.09. |
|----------|-------------------------------------|--------------|-------------|-------------|-------------|-------------|
| BÚZA | USA, FOB HRW | USD/tonna | 465 | 407 | 377 | 392 |
| | Franciaország, FOB Rouen (superior) | USD/tonna | 425 | 395 | 374 | 361 |
| | Oroszország, 12,5% FOB | USD/tonna | 427 | 398 | 398 | 357 |
| | Ukrajna, 11,5% FOB | USD/tonna | n. a. | n. a. | n. a. | n. a. |
| | Románia, FOB Constanța | EUR/tonna | n. a. | 408 | 401 | 426 |
| KUKORICA | USA, FOB NOLA | USD/tonna | 340 | 335 | 335 | 320 |
| | Fekete-tenger, FOB | USD/tonna | n. a. | n. a. | n. a. | n. a. |
| | Románia, FOB Constanța | EUR/tonna | 362 | 347 | 333 | 346 |
| | Hollandia, CIF Rotterdam | EUR/tonna | 365 | 370 | 364 | 343 |
| ÁRPA | Franciaország, FOB Rouen | USD/tonna | 376 | 343 | 323 | 311 |
| | Fekete-tenger, FOB | USD/tonna | 365 | 350 | 335 | 320 |
| | Románia, FOB Constanța | EUR/tonna | n. a. | n. a. | n. a. | n. a. |

Megjegyzés: FOB – Free on Board (költségmentesen a hajó fedélzetére), CIF – Cost, Insurance and Freight (költség, biztosítás és fuvardíj – megnevezett rendeltetési kikötő); n. a. – nincs adat.

Forrás: Hammersmith, Európai Bizottság, IGC

5. táblázat: **A gabonafélék európai termelői ára**

EUR/tonna

| | | 2022. 23. hét | 2022. 24. hét | 2022. 25. hét | 2022. 26. hét |
|----------------|---------------------------------|---------------|---------------|---------------|---------------|
| MALMI BÚZA | Bulgária, DEPPROD Dobrich | 340 | 340 | 358 | 343 |
| | Németország, DEPSILO Hamburg | 402 | n. a. | 390 | 360 |
| | Franciaország, DELPORT Rouen | 393 | 391 | 386 | n. a. |
| | Románia, DEPSILO Banat | 331 | 331 | 355 | 309 |
| TAKARMÁNY-BÚZA | Bulgária, DEPPROD Dobrich | 332 | 332 | 353 | 343 |
| | Németország, DEPSILO Hamburg | 400 | n. a. | 385 | 352 |
| | Románia, DEPSILO Oltenia | 374 | 332 | 323 | 322 |
| KUKORICA | Bulgária, DEPPROD Plevén | 327 | 327 | 327 | 368 |
| | Németország, DEPSILO Hamburg | n. a. | n. a. | n. a. | n. a. |
| | Franciaország, DELPORT Bordeaux | 340 | 340 | 341 | n. a. |
| | Románia, DEPSILO Oltenia | 301 | 320 | 319 | n. a. |
| TAKARMÁNY-ÁRPA | Bulgária, DEPPROD Burgas | n. a. | n. a. | n. a. | n. a. |
| | Németország, DEPSILO Hamburg | 355 | n. a. | 355 | 310 |
| | Franciaország, DELPORT Rouen | 355 | 350 | 335 | n. a. |
| | Románia, DEPSILO Muntenia | 323 | 337 | 326 | 326 |

Megjegyzés: DEPPROD – a telephelyen vagy a termőhelyen tehergépkocsira vagy egyéb szállítóeszközre pakolva, DEPSILO – a tárolt termény silónál tehergépkocsira vagy egyéb szállítóeszközre pakolva, DELPORT – a kikötőbe szállítva; n. a. – nincs adat.

Forrás: Európai Bizottság

6. táblázat: **A gabonafélék termelői ára Magyarországon**

| Megnevezés | Mértékegység | 2021. 26. hét | 2022. 25. hét | 2022. 26. hét | 2022. 26. hét/ 2021. 26. hét (százalék) | 2022. 26. hét/ 2022. 25. hét (százalék) |
|-------------------|--------------|---------------|---------------|---------------|---|---|
| Étkezési búza | tonna | 4 655 | 4 057 | 4 029 | 87 | 99 |
| | HUF/tonna | 64 977 | 136 113 | 131 318 | 202 | 96 |
| Takarmánybúza | tonna | ... | 6 643 | 9 621 | ... | 145 |
| | HUF/tonna | ... | 135 468 | 130 861 | ... | 97 |
| Takarmánykukorica | tonna | 2 309 | 1 202 | 1 906 | 83 | 159 |
| | HUF/tonna | 68 224 | 112 968 | 107 453 | 158 | 95 |
| Takarmányárpa | tonna | 42 236 | 16 052 | 21 411 | 51 | 133 |
| | HUF/tonna | 56 902 | 112 270 | 109 112 | 192 | 97 |

... = Adatvédelmi korlátok miatt nem közölhető adatt.

Megjegyzés: A termelői ár az áfát és a szállítási költséget nem tartalmazza.

Forrás: AKI PÁIR

7. táblázat: **A gabonaalapú termékek feldolgozói értékesítési ára Magyarországon**

| Megnevezés | Kiszereles | Mértékegység | 2021. 26. hét | 2022. 25. hét | 2022. 26. hét | 2022. 26. hét/ 2021. 26. hét (százalék) | 2022. 26. hét/ 2022. 25. hét (százalék) | |
|----------------------------|--------------------|--------------|---------------|---------------|---------------|---|---|---|
| Finomliszt BL 55 | ömlesztett | tonna | 2 380 | 2 742 | 2 912 | 122 | 106 | |
| | | HUF/kg | 91 | 159 | 161 | 178 | 102 | |
| | zsákos | tonna | 3 806 | 4 256 | 5 223 | 137 | 123 | |
| | | HUF/kg | 95 | 176 | 177 | 187 | 101 | |
| | zacskós | tonna | 1 986 | 2 141 | 2 028 | 102 | 95 | |
| | | HUF/kg | 105 | 182 | 180 | 171 | 99 | |
| Rétesliszt BFF 55 | ömlesztett | tonna | 100 | ... | ... | ... | ... | |
| | | HUF/kg | 102 | ... | ... | ... | ... | |
| | zsákos | tonna | 43 | 39 | 61 | 142 | 156 | |
| | | HUF/kg | 108 | 179 | 174 | 162 | 97 | |
| | zacskós | tonna | 78 | 246 | 152 | 195 | 62 | |
| | | HUF/kg | 115 | 193 | 197 | 171 | 102 | |
| | Rozsliszt RL 90 | ömlesztett | tonna | – | ... | – | – | – |
| | | | HUF/kg | – | ... | – | – | – |
| zsákos | | tonna | 44 | 49 | 70 | 159 | 144 | |
| | | HUF/kg | 101 | 169 | 166 | 165 | 98 | |
| Fehér kenyérliszt BL 80 | ömlesztett | tonna | 1 482 | 1 683 | 1 948 | 131 | 116 | |
| | | HUF/kg | 91 | 158 | 160 | 176 | 101 | |
| | zsákos | tonna | 1 152 | 978 | 1 336 | 116 | 137 | |
| | | HUF/kg | 93 | 172 | 173 | 187 | 101 | |
| Tésztaipari liszt TL 50 | ömlesztett | tonna | 592 | 930 | 844 | 143 | 91 | |
| | | HUF/kg | 93 | 160 | 159 | 170 | 99 | |
| | zsákos | tonna | 174 | 117 | 181 | 104 | 154 | |
| | | HUF/kg | 98 | 176 | 178 | 181 | 101 | |
| Étkezési búza AD | zacskós | tonna | 80 | 89 | 130 | 164 | 146 | |
| | | HUF/kg | 120 | 193 | 204 | 170 | 106 | |

... = Adatvédelmi korlátok miatt nem közölhető adatt.

Forrás: AKI PÁIR

8. táblázat: **A búzaliszt kiskereskedelmi beszerzési ára Magyarországon**

| Megnevezés | Kiszerezés | Mértékegység | 2021. 26. hét | 2022. 25. hét | 2022. 26. hét | 2022. 26. hét/ 2021. 26. hét (százalék) | 2022. 26. hét/ 2022. 25. hét (százalék) |
|---------------------|------------|--------------|---------------|---------------|---------------|---|---|
| Finomliszt BL 55 | 1 kg | tonna | 1 058 | 1 091 | 940 | 89 | 86 |
| | | HUF/kg | 103 | 164 | 167 | 162 | 102 |

Forrás: AKI PÁIR

9. táblázat: **A továbbfeldolgozásra szánt lisztek beszerzési ára Magyarországon**

| Megnevezés | Kiszerezés | Mértékegység | 2021. május | 2022. április | 2022. május | 2022. május/ 2021. május (százalék) | 2022. május/ 2022. április (százalék) |
|------------------------------|------------|--------------|-------------|---------------|-------------|---|---|
| Finomliszt BL 55 | ömlesztett | tonna | 7 982 | 9 936 | 9 669 | 121 | 97 |
| | | HUF/kg | 90 | 140 | 144 | 159 | 103 |
| | zsákos | tonna | 716 | 390 | 376 | 53 | 96 |
| | | HUF/kg | 98 | 158 | 162 | 165 | 102 |
| Rétesliszt BFF 55 | ömlesztett | tonna | – | – | – | – | – |
| | | HUF/kg | – | – | – | – | – |
| | zsákos | tonna | 4 | ... | ... | ... | ... |
| | | HUF/kg | 105 | ... | ... | ... | ... |
| Fehér kenyér- liszt BL 80 | ömlesztett | tonna | 4 307 | 4 526 | 4 756 | 110 | 105 |
| | | HUF/kg | 84 | 135 | 138 | 164 | 102 |
| | zsákos | tonna | 326 | 346 | 350 | 107 | 101 |
| | | HUF/kg | 88 | 144 | 146 | 166 | 102 |
| Tésztaipari liszt TL 50 | ömlesztett | tonna | ... | ... | ... | ... | ... |
| | | HUF/kg | ... | ... | ... | ... | ... |
| | zsákos | tonna | ... | ... | ... | ... | ... |
| | | HUF/kg | ... | ... | ... | ... | ... |
| Rozsliszt RL 90 | ömlesztett | tonna | 57 | 83 | 102 | 179 | 123 |
| | | HUF/kg | 96 | 133 | 144 | 151 | 108 |
| | zsákos | tonna | 123 | 129 | 136 | 111 | 106 |
| | | HUF/kg | 101 | 148 | 148 | 147 | 100 |

... = Adatvédelmi korlátok miatt nem közölhető adatt.

Forrás: AKI PÁIR

10. táblázat: **Az ipari keveréktakarmányok feldolgozó értékesítési ára Magyarországon**

| Megnevezés | Mértékegység | 2021. május | 2022. április | 2022. május | 2022. május/ 2021. május (százalék) | 2022. május/ 2022. április (százalék) |
|---------------|--------------|-------------|---------------|-------------|---|---|
| Brojbertáp | tonna | 10 904 | 10 170 | 10 636 | 98 | 105 |
| | HUF/tonna | 104 776 | 140 594 | 146 923 | 140 | 105 |
| Hízósertéstáp | tonna | 10 508 | 8 762 | 9 004 | 86 | 103 |
| | HUF/tonna | 85 128 | 108 039 | 111 635 | 131 | 103 |

Forrás: AKI PÁIR

11. táblázat: **A gabonafélék külkereskedelme Magyarországon**

ezer tonna

| | | 2021. január–április | 2022. január–április | Változás (százalék) |
|--------|-----------------------------|----------------------|----------------------|------------------------|
| Export | 10019900 Búza, nem vető | 718,61 | 710,21 | 98,8 |
| | 10039000 Árpa, nem vető | 168,47 | 190,76 | 113,2 |
| | 10059000 Kukorica, nem vető | 1 745,18 | 737,23 | 42,2 |
| Import | 10019900 Búza, nem vető | 42,40 | 39,68 | 93,6 |
| | 10039000 Árpa, nem vető | 10,15 | 24,37 | 240,1 |
| | 10059000 Kukorica, nem vető | 34,66 | 148,26 | 427,7 |

Forrás: KSH

12. táblázat: **A világ búza- és kukoricamérlege**

| | USDA | | IGC | | Tallage | |
|-----------------|-------------------------|-------------------------|-------------------------|-------------------------|-------------------------|-------------------------|
| | 2021/2022 ^{a)} | 2022/2023 ^{b)} | 2021/2022 ^{a)} | 2022/2023 ^{b)} | 2021/2022 ^{a)} | 2022/2023 ^{b)} |
| BÚZA | | | | | | |
| Termelés | 779 | 773 | 781 | 769 | 740 | 733 |
| Felhasználás | 791 | 786 | 777 | 779 | 741 | 737 |
| Export | 201 | 205 | 194 | 194 | 181 | 175 |
| Import | 201 | 205 | 194 | 194 | 181 | 175 |
| Zárókészlet | 279 | 267 | 282 | 273 | 231 | 227 |
| KUKORICA | | | | | | |
| Termelés | 1 216 | 1 186 | 1 219 | 1 190 | 1 166 | 1 141 |
| Felhasználás | 1 198 | 1 186 | 1 212 | 1 204 | 1 139 | 1 150 |
| Export | 189 | 183 | 175 | 168 | 181 | 179 |
| Import | 189 | 183 | 175 | 168 | 181 | 179 |
| Zárókészlet | 311 | 310 | 285 | 271 | 269 | 260 |

^{a)} Előzetes adat.^{b)} Előrejelzés.

Forrás: USDA, IGC, Tallage

Olajnövénypiaci jelentés

Szójabab

Az *Oil World* projekciója szerint a globális szójababtermés az előző szezonhoz képest csaknem 10 százalékkal nagyobb, 385 millió tonna lehet a 2022/2023. gazdasági évben. Az északi féltekén 177,4, a déli féltekén 207,7 millió tonna babtermés betakarítására van kilátás. A várható felhasználás 373 millió tonnára tehető, így 98 millió tonna (+14 százalék) szójabab maradhat a tárolókban a szezon végére. A *Tallage* szerint az Európai Unióban az egy évvel korábbihoz képest 7 százalékkal nagyobb területről 10 százalékkal több, 3 millió tonna szójabab kerülhet a tárolókba az idén. Olaszországban 320 ezer hektárról (+10 százalék) 1,1 millió tonna (+20 százalék) termést arathatnak a gazdák. Franciaországban a 450 ezer tonna (+2 százalék), Romániában 360 ezer tonna szójabab betakarítására van kilátás. Magyarországon 6 százalékkal nagyobb, 170 ezer tonna termést jeleznek a *Tallage* szakértői. Magyarországon az AKI PÁIR adatai szerint a szójabab termelői ára 230,1 ezer forint/tonna volt június utolsó hetében. A chicagói árutőzsdén (*CME/CBOT*) a szójabab júliusi jegyzése 579–615 dollár/tonna tartományban mozgott június 27. és július 8. között.

Repcemag

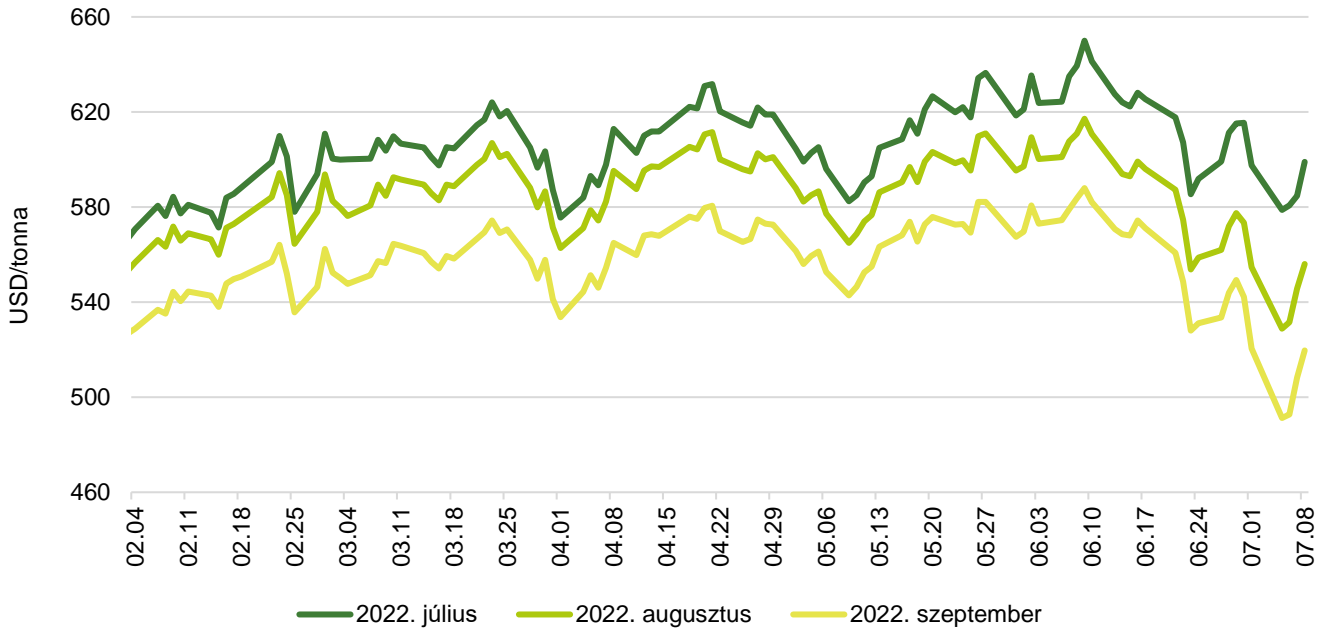
Az *Oil World* júniusi előrejelzése alapján a repcemag és a canola globális termelése 11 százalékkal múlhatja felül az egy évvel korábbi, 72,8 millió tonna lehet a 2022/2023. gazdasági évben. Ez a volumen 2,2 millió tonnával haladhatja meg a 70,6 millió tonnára jelzett felhasználást (sajtolás és egyéb célú), így a zárókészlet csaknem 42 százalékkal 7,6 millió tonnára nőhet a szezon végére. A *Tallage* francia piac-elemző vállalat tájékoztatása szerint az Európai Unióban a 2021/2022. gazdasági évinél csaknem 9 százalékkal nagyobb területről, 5,7 millió hektárról takaríthatnak be repcemagot az idén. A 18,3 millió tonna várható termés az egy évvel korábbi 8 százalékkal haladhatja meg. Franciaországban 1,2 millió hektárról (+21 százalék) 3,9 millió tonna (+19 százalék), Németországban 1,1 millió hektárról (+8 százalék) 3,8 millió tonna (+8 százalék) olajmag kerülhet a tárolókba. Lengyelországban 4 százalékkal nagyobb területről (1 millió hektár) 3,3 millió tonna (+3 százalék), Csehországban 360 ezer hektárról (+6 százalék) 1,2 millió tonna (+17 százalék) repcemagot takaríthatnak be a gazdák a következő hetekben. Ezzel szemben Romániában 410 ezer hektárról (+3 százalék), a hozam várható romlása miatt, 13 százalékkal csökkenhet a kibocsátás. Magyarországon az Agrárminisztérium tájékoztatása szerint július 6-ig 64 ezer hektárról (az összes terület 31 százaléka) 124 ezer tonna repcemagot arattak. Az AKI PÁIR adatai szerint a repcemag áfa és szállítási költség nélküli termelői ára 271,1 ezer forint/tonna volt június utolsó hetében, az egy évvel korábbi 43 százalékkal haladta meg. A párizsi árutőzsdén (*Euronext/MATIF*) a repcemag augusztusi jegyzése 663–699 euró/tonna tartományban ingadozott június 27. és július 8. között.

Napraforgómag

Az *Oil World* adatai szerint 51,9 millió tonna (–10 százalék) napraforgómagot takaríthatnak be a világon a 2022/2023. gazdasági évben. A globális felhasználás 53,7 millió tonnára tehető. A *Tallage* szerint Romániában 10 százalékkal nagyobb területről 3 millió tonna (+4 százalék), Bulgáriában 870 ezer hektárról (+4 százalék) 2,1 millió tonna (+4,5 százalék) napraforgómag kerülhet a tárolókba az idén. Magyarországon 2 millió tonna (+15 százalék) olajmagtermésre lehet számítani. Az Európai Unióban 10,9 millió tonna (+5 százalék) napraforgómag betakarítására van kilátás (*Tallage*). Az AKI PÁIR adatai szerint a nagy olajtartalmú napraforgómagot (*LO*) 233,3 ezer forint/tonnáért vásárolták a feldolgozók és a kereskedők június utolsó hetében. Az ipari napraforgómag (magas olajsavas napraforgómaggal együtt) áfa és szállítási költség nélküli termelői ára az egy évvel korábbihoz képest 36 százalékkal magasabb, átlagosan 244,5 ezer forint/tonna volt. A Budapesti Értéktőzsdén a nagy olajtartalmú napraforgómag októberi jegyzése 8000 forinttal 259 ezer forint/tonnára csökkent június 27. és július 8. között.

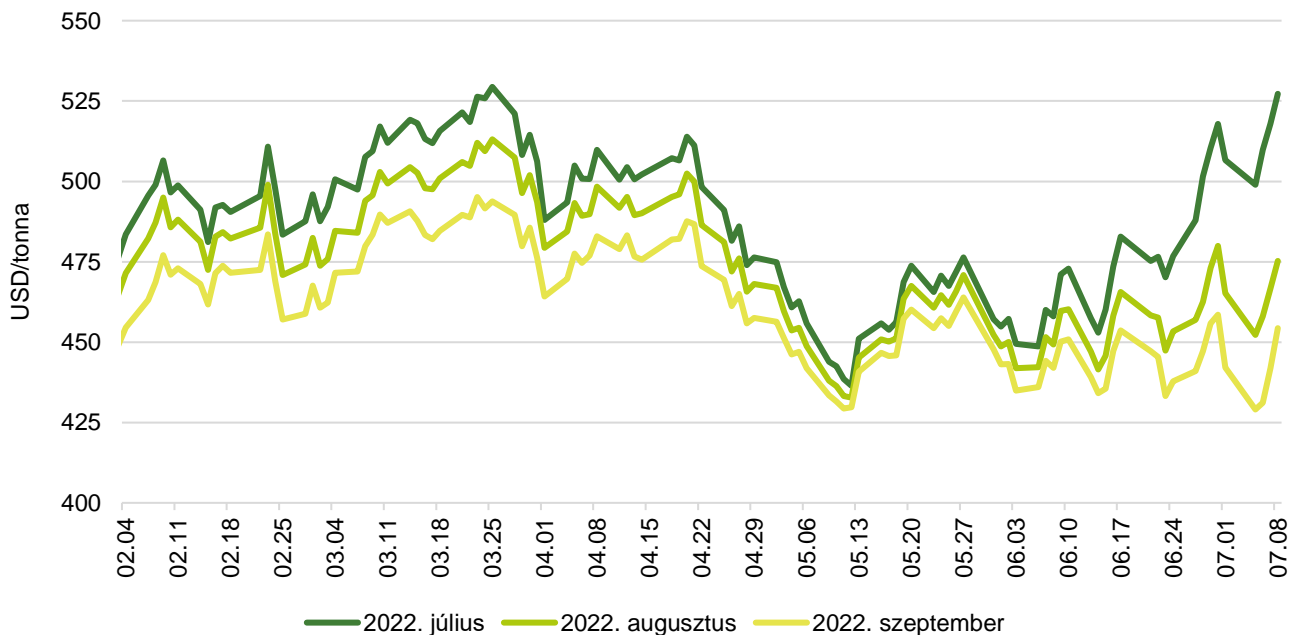
Az olajmagok és származékaik jegyzése

9. ábra: A szójabab különböző határidőre szóló jegyzése a chicagói árutőzsdén (2022)



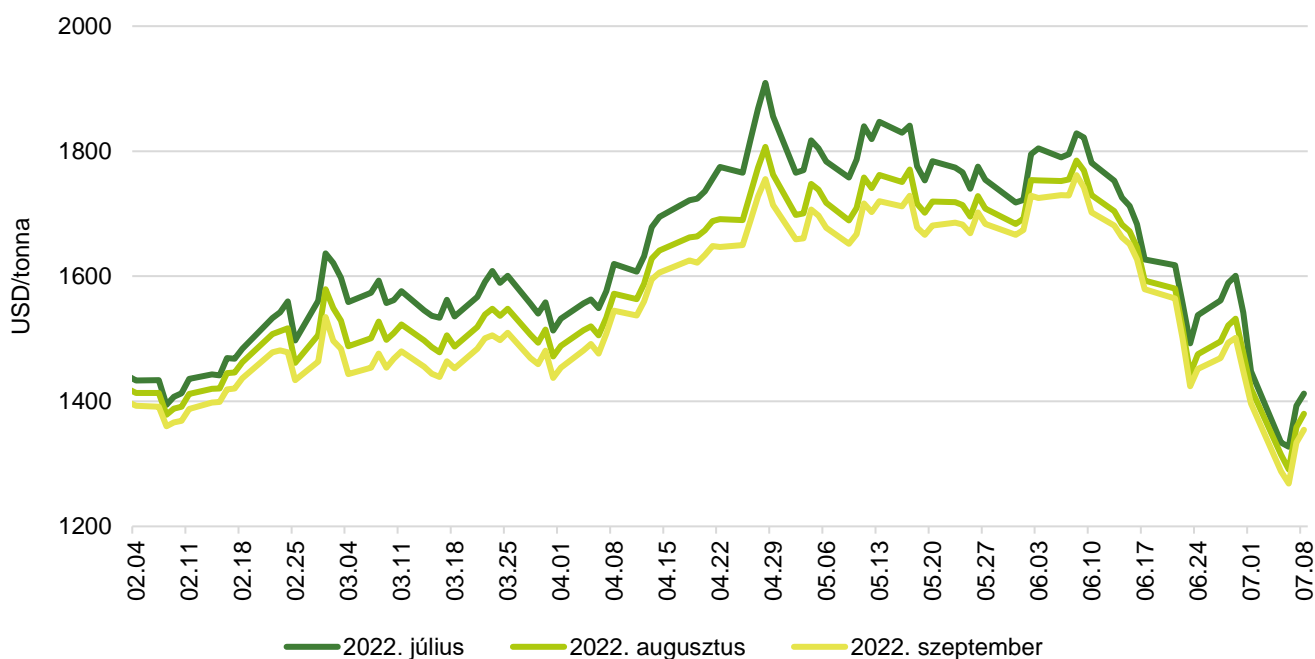
Forrás: CME Group

10. ábra: A szójadara különböző határidőre szóló jegyzése a chicagói árutőzsdén (2022)



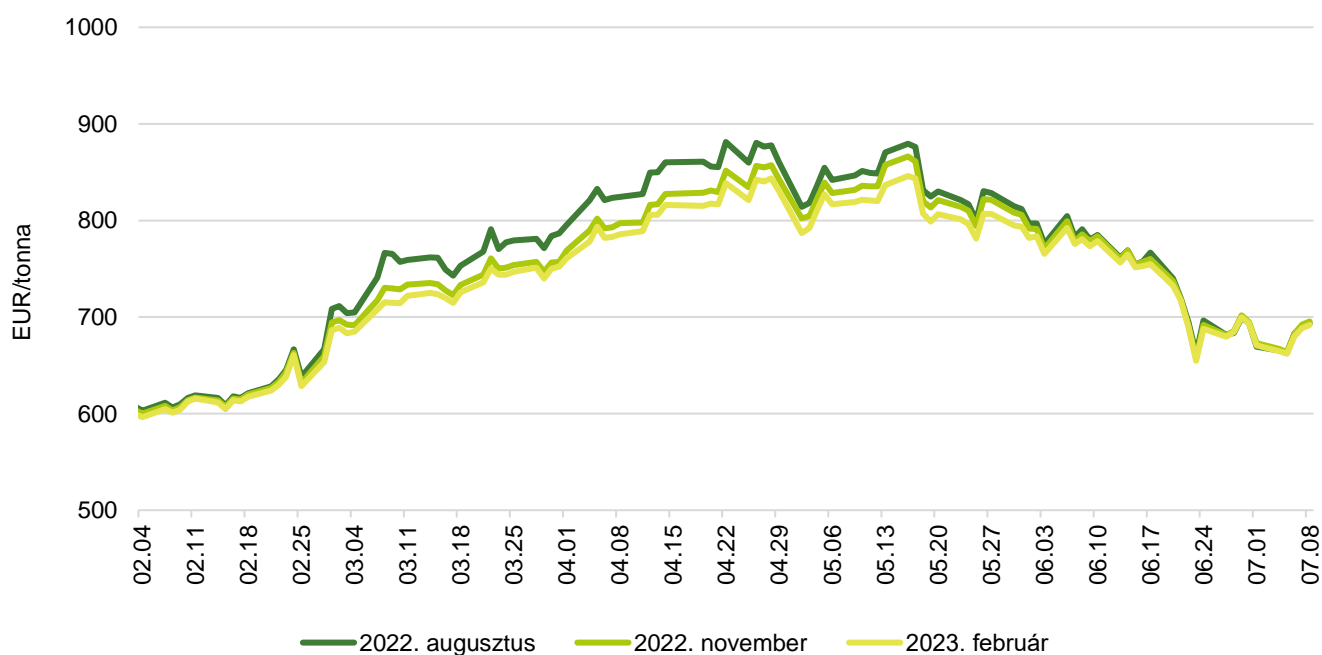
Forrás: CME Group

11. ábra: **A szójaolaj különböző határidőre szóló jegyzése a chicagói árutőzsdén (2022)**



Forrás: CME Group

12. ábra: **A repcemag különböző határidőre szóló jegyzése a párizsi árutőzsdén (2022)**



Forrás: Euronext

13. táblázat: **Az olajmagok és származékaik jegyzése a párizsi és a chicagói árutőzsdén (2022. július 8.)**

| | Euronext/MATIF, Párizs | | |
|-----------|------------------------|-----------|-----------|
| | Szállítási határidő | EUR/tonna | HUF/tonna |
| Repcemag | 2022. augusztus | 694 | 281 304 |
| | 2022. november | 696 | 282 116 |
| | 2023. február | 692 | 280 595 |
| | 2023. május | 689 | 279 580 |
| | 2023. augusztus | 651 | 263 964 |
| | 2023. november | 642 | 260 516 |
| | CME/CBOT, Chicago | | |
| | Szállítási határidő | USD/tonna | HUF/tonna |
| Szójabab | 2022. július | 599 | 240 232 |
| | 2022. augusztus | 556 | 222 990 |
| | 2022. szeptember | 520 | 208 401 |
| | 2022. november | 513 | 205 778 |
| | 2023. január | 515 | 206 486 |
| | 2023. március | 512 | 205 336 |
| Szójadara | 2022. július | 527 | 211 436 |
| | 2022. augusztus | 475 | 190 620 |
| | 2022. szeptember | 454 | 182 223 |
| | 2022. október | 444 | 178 024 |
| | 2022. december | 445 | 178 422 |
| | 2023. január | 444 | 177 935 |

Forrás: Euronext, CME Group

14. táblázat: **A növényolajok és származékaik jegyzése Olaszországban és Ausztriában (2022. július 5.)**

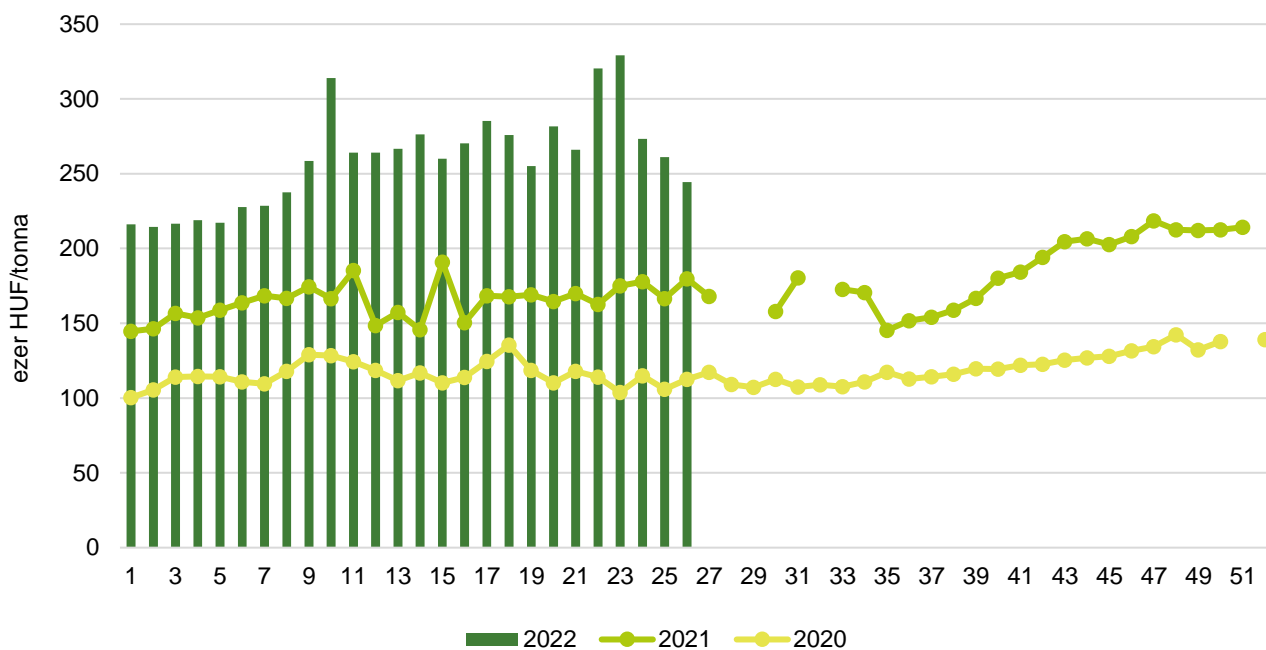
| Termék | Ország | EUR/tonna | HUF/tonna |
|-----------------------------|-------------|-----------|-----------|
| Napraforgóolaj (nyers) | Olaszország | n. a. | n. a. |
| Napraforgóolaj (finomított) | | 2 010 | 813 628 |
| Szójaolaj (nyers) | | 1 590 | 643 616 |
| Szójaolaj (finomított) | | 1 660 | 671 951 |
| Napraforgódara | Ausztria | n. a. | n. a. |
| Repcedara | | 383 | 156 817 |

n. a. – nincs adat.

Forrás: Associazione Granaria di Milano, BLPW

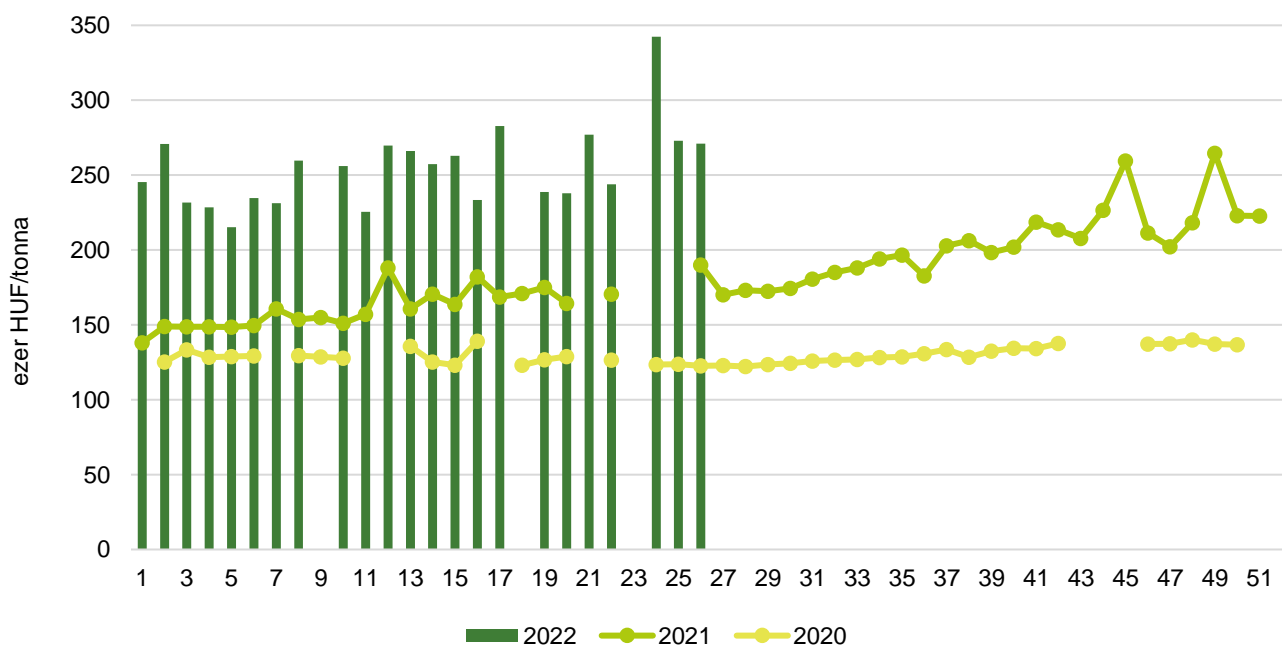
Olajmagpiaci információk

13. ábra: **A napraforgómag heti termelői ára Magyarországon (2020–2022)**



Forrás: AKI PÁIR

14. ábra: **A repcemag heti termelői ára Magyarországon (2020–2022)**



Forrás: AKI PÁIR

15. táblázat: **Az olajmagok és származékaik nemzetközi és európai kikötői ára**

USD/tonna

| | | | 2022.06.18. | 2022.06.25. | 2022.07.02. | 2022.07.09. |
|----------------------|---------------------|------------------------------|-------------|-------------|-------------|-------------|
| SZÓJA | BAB | USA FOB NOLA | 675 | 635 | 630 | 610 |
| | | Brazília FOB | 670 | 625 | 640 | 615 |
| | | EU CIF USA-ból | 676 | 644 | n. a. | n. a. |
| | | EU CIF Brazíliából | 721 | 682 | n. a. | n. a. |
| | | Fekete-tenger FOB | n. a. | n. a. | n. a. | n. a. |
| | | Argentína, Up River FOB | 650 | 634 | 624 | 575 |
| | DARA | EU CIF Rotterdam | 527 | 527 | n. a. | n. a. |
| OLAJ | EU FOB Hollandia | 1 785 | 1 679 | n. a. | n. a. | |
| REPCE | MAG | Franciaország FOB Moselle | 793 | 741 | 733 | 695 |
| | | EU CIF Hamburg | 782 | 707 | n. a. | n. a. |
| | | Ausztrália FOB | 851 | 844 | 806 | 763 |
| | | Kanada FOB | 893 | 802 | 752 | 702 |
| | | Ukrajna FOB | n. a. | n. a. | n. a. | n. a. |
| | DARA | EU FOB Hamburg | 349 | 338 | n. a. | n. a. |
| OLAJ | EU FOB Hollandia | 2 038 | 1 889 | n. a. | n. a. | |
| NAPRAFORGÓ | MAG | EU CIF Amszterdam | n. a. | n. a. | n. a. | n. a. |
| | | EU FOB Bordeaux | 970 | 893 | 852 | 827 |
| | | Ukrajna FOB | n. a. | n. a. | n. a. | n. a. |
| | DARA | Ukrajna DAF | 315 | 305 | n. a. | n. a. |
| | | Ukrajna FOB | n. a. | n. a. | n. a. | n. a. |
| | OLAJ | EU FOB Rotterdam | 1 790 | 1 650 | n. a. | n. a. |
| Fekete-tenger FOB | | 1 720 | 1 550 | n. a. | n. a. | |
| NYERS PÁLMAOLAJ | EU CIF | 1 560 | 1 450 | n. a. | n. a. | |

Megjegyzés: FOB – Free on Board (költségmentesen a hajó fedélzetére – megjelölt elhajozási kikötő), DAF – Delivered at Frontier (határra szállítva); CIF – Cost, Insurance and Freight (költség, biztosítás és fuvardíj – megnevezett rendeltetési kikötő); n. a. – nincs adat.

Forrás: APK-Inform, Hammersmith, Oil World, Európai Bizottság, IGC

16. táblázat: **Az ipari napraforgómag és a repcemag heti termelői ára Magyarországon**

| Megnevezés | Mértékegység | 2021. 26. hét | 2022. 25. hét | 2022. 26. hét | 2022. 26. hét/ 2021. 26. hét (százalék) | 2022. 26. hét/ 2022. 25. hét (százalék) |
|--|--------------|---------------|---------------|---------------|---|---|
| Ipari napraforgómag (magas olajsavtartalmú, HO) | tonna | 2 562 | 1 630 | ... | ... | ... |
| | HUF/tonna | 181 023 | 261 481 | ... | ... | ... |
| Ipari napraforgómag (nagy olajtartalmú, LO) | tonna | ... | 1 800 | 8 121 | ... | 451 |
| | HUF/tonna | ... | 260 935 | 233 270 | ... | 89 |
| Ipari napraforgómag (Összesen) | tonna | 2 633 | 3 430 | 11 979 | 455 | 349 |
| | HUF/tonna | 179 755 | 261 195 | 244 450 | 136 | 94 |
| Repcemag | tonna | 1 043 | 3 647 | 3 915 | 375 | 107 |
| | HUF/tonna | 190 055 | 272 894 | 271 075 | 143 | 99 |

... = Adatvédelmi korlátok miatt nem közölhető adat.

Megjegyzés: A termelői ár az áfát és a szállítási költséget nem tartalmazza.

Forrás: AKI PÁIR

17. táblázat: **A növényolajok és származékaik feldolgozói értékesítési ára Magyarországon**

| Megnevezés | Mértékegység | 2021. 26. hét | 2022. 25. hét | 2022. 26. hét | 2022. 26. hét/ 2021. 26. hét (százalék) | 2022. 26. hét/ 2022. 25. hét (százalék) |
|----------------------|--------------|---------------|---------------|---------------|---|---|
| Nyers napraforgóolaj | tonna | ... | ... | 637 | ... | ... |
| | HUF/tonna | ... | ... | 639 704 | ... | ... |
| Napraforgódara | tonna | 4 109 | 5 589 | 6 671 | 162 | 119 |
| | HUF/tonna | 71 731 | 103 840 | 106 459 | 148 | 103 |
| Nyers repceolaj | tonna | – | – | – | – | – |
| | HUF/tonna | – | – | – | – | – |
| Repcedara | tonna | ... | ... | ... | ... | ... |
| | HUF/tonna | ... | ... | ... | ... | ... |

... = Adatvédelmi korlátok miatt nem közölhető adat.

Forrás: AKI PÁIR

18. táblázat: **A szójabab termelői-, a full-fat (extrudált) szója, a szójadara és a szójaolaj feldolgozói értékesítési ára Magyarországon**

| Megnevezés | Mértékegység | 2021. 26. hét | 2022. 25. hét | 2022. 26. hét | 2022. 26. hét/ 2021. 26. hét (százalék) | 2022. 26. hét/ 2022. 25. hét (százalék) |
|----------------------------|--------------|---------------|---------------|---------------|---|---|
| Szójabab | tonna | ... | ... | 1 095 | ... | ... |
| | HUF/tonna | ... | ... | 230 065 | ... | ... |
| Full-fat (extrudált) szója | tonna | 120 | 119 | ... | ... | ... |
| | HUF/tonna | 188 012 | 238 789 | ... | ... | ... |
| Szójadara | tonna | ... | ... | ... | ... | ... |
| | HUF/tonna | ... | ... | ... | ... | ... |
| Szójaolaj | tonna | ... | ... | ... | ... | ... |
| | HUF/tonna | ... | ... | ... | ... | ... |

... = Adatvédelmi korlátok miatt nem közölhető adat.

Megjegyzés: Full-fat (extrudált) szója: 30-40% nyersfehérje, 17-23% nyerszsír, max. 12% víz. Szójadara: Low-Pro, Mid-Pro, High-Pro összesítve. Az ár az áfát és a szállítási költséget nem tartalmazza.

Forrás: AKI PÁIR

19. táblázat: **A napraforgó-étolaj kiskereskedelmi beszerzési ára Magyarországon**

| Megnevezés | Kiszerezés | Mértékegység | 2021. 26. hét | 2022. 25. hét | 2022. 26. hét | 2022. 26. hét/ 2021. 26. hét (százalék) | 2022. 26. hét/ 2022. 25. hét (százalék) |
|-------------------|------------|--------------|---------------|---------------|---------------|---|---|
| Napraforgó-étolaj | 1liter | 1000 liter | 487 | 694 | 872 | 179 | 126 |
| | | HUF/liter | 418 | 653 | 649 | 155 | 99 |

Forrás: AKI PÁIR

20. táblázat: **Az olajmagok és származékaik külkereskedelme Magyarországon**

ezer tonna

| | | 2021. január–április | 2022. január–április | Változás (százalék) |
|--------|--------------------|----------------------|----------------------|------------------------|
| Export | 1205 Repcemag | 162,57 | 197,30 | 121,4 |
| | 1206 Napraforgómag | 134,20 | 112,30 | 83,7 |
| | 2304 Szójadara | 43,87 | 36,46 | 83,1 |
| Import | 1205 Repcemag | 11,77 | 10,23 | 87,0 |
| | 1206 Napraforgómag | 36,36 | 100,05 | 275,2 |
| | 2304 Szójadara | 167,12 | 124,88 | 74,7 |

Forrás: KSH

21. táblázat: **A világ olajmagmérélege**

millió tonna

| | USDA | | Oil World | | Tallage | |
|----------------------|-------------------------|-------------------------|-------------------------|-------------------------|-------------------------|-------------------------|
| | 2021/2022 ^{a)} | 2022/2023 ^{b)} | 2021/2022 ^{a)} | 2022/2023 ^{b)} | 2021/2022 ^{a)} | 2022/2023 ^{b)} |
| SZÓJABAB | | | | | | |
| Termelés | 352 | 395 | 351 | 385 | 352 | 386 |
| Felhasználás | 315 | 327 | 366 | 373 | 360 | 371 |
| Export | 156 | 170 | 156 | n. a. | 161 | 170 |
| Import | 155 | 167 | 155 | n. a. | 161 | 170 |
| Zárókészlet | 86 | 100 | 86 | 98 | 101 | 117 |
| REPCEMAG | | | | | | |
| Termelés | 71 | 81 | 65 | 73 | 73 | 81 |
| Felhasználás | 73 | 78 | 67 | 71 | 75 | 78 |
| Export | 14 | 17 | 15 | n. a. | 15 | 17 |
| Import | 14 | 16 | 15 | n. a. | 15 | 17 |
| Zárókészlet | 4 | 6 | 5 | 8 | 4 | 7 |
| NAPRAFORGÓMAG | | | | | | |
| Termelés | 57 | 49 | 58 | 52 | 58 | 52 |
| Felhasználás | 51 | 50 | 52 | 54 | 52 | 54 |
| Export | 3 | 4 | 4 | n. a. | 3 | 3 |
| Import | 3 | 3 | 4 | n. a. | 3 | 3 |
| Zárókészlet | 8 | 7 | 8 | 7 | 10 | 8 |

^{a)} Előzetes adat.^{b)} Előrejelzés.

n. a. – nincs adat.

Forrás: USDA, Oil World, Tallage

