

# AGRÁRPIACI JELENTÉSEK

**ÉLŐ ÁLLAT ÉS  
HÚS**

XXV. évfolyam • 13. szám • 2022

**ÉLŐÁLLAT ÉS HÚS**  
XXV. évfolyam • 13. szám • 2022  
2022. július 5.

Megjelenik kéthetente

**Felelős szerkesztő**  
Dr. Stummer Ildikó

**Szerző**  
Németh Klaudia  
nemeth.klaudia@aki.gov.hu



1093 Budapest, Zsil utca 3–5.  
Telefon: +36 1 217 1011  
Fax: +36 1 217 8111  
www.aki.gov.hu  
aki@aki.gov.hu

A kiadvány az Agrárközgazdasági Intézet  
által üzemeltetett Piaci Árinformációs Rendszer  
adatai alapján készül.



Friss adatokért kérjük látogasson el a  
[PÁIR lekérdezhető adatok](#) felületre.

ISSN 1418 2130

A kiadványokkal kapcsolatban részletes  
felvilágosítást ad:  
Publikációs Csoport – publikacio@aki.gov.hu  
Telefon: +36 70 501 1156

## Tartalomjegyzék

Összefoglaló	3
Summary	3
Piaci jelentés	4
Világ	4
Európai Unió	4
Magyarország	4
Ábrák, táblázatok	4
Sertés	5
Szarvasmarha	13
Bárány	18
Nemzetközi előrevetítések	21



# Összefoglaló

Az AKI PÁIR adatai szerint Magyarországon a fiatal bika termelői ára 2022 júniusában 6,5, a vágóüszőé 25, a vágótehéné 32 százalékkal nőtt 2021 azonos hónapjának átlagárához viszonyítva.

## Summary

According to AKI PÁIR, in Hungary, the producer price of young bulls in June 2022, increased by 6.5 per cent, the price of slaughter heifers 25 per cent and slaughter cows increased by 32 per cent compared to the average price of the same month in 2021.

# Piaci jelentés

## Világ

Az Amerikai Egyesült Államok agrárminisztériumának (USDA) júniusban megjelent előrejelzése szerint az USA marhahústermelése 2 százalékkal növekedhet 2022 harmadik negyedében a 2021. július–szeptemberihez képest. Az USDA szakértői a hízóbika termelői árának 8 százalékos és a vágótehén árának 26 százalékos növekedésére számítanak ugyanekkor. A belső fogyasztás 2 százalékkal lehet több, míg a marhahúsimport közel 6 százalékkal és a marhahúsexport csaknem 4 százalékkal lehet kevesebb.

Az USDA adatai szerint az Egyesült Államok marhahús-kibocsátása 2 százalékkal, borjúhústermelése 3 százalékkal nőtt 2022 január–májusában 2021 január–májusához viszonyítva. A szarvasmarhák vágása 2 százalékkal emelkedett, míg a vágóállatok élősúlya nem változott. Az Egyesült Államokban a bika ára 5,20 dollár (USD)/kilogramm hasított hideg súly volt 2022 májusában, 23 százalékkal emelkedett az egy évvel korábbihoz képest. Az USA marha- és borjúhúskivitele 6 százalékkal növekedett 2022 január–áprilisában 2021 azonos időszakához képest. Az élő szarvasmarha exportja 25 százalékkal visszaesett a vizsgált időszakban, a fő célpiacra, Kanadába 44 százalékkal kevesebb élő állat került. Az USA marha- és borjúhús-behozatala 31 százalékkal nőtt, élőszarvasmarha-importja 9 százalékkal csökkent ezzel egy időben.

Brazíliában a szarvasmarha ára brazil reálban kifejezve nem változott számottevően 2022 júniusában az előző év azonos hónapjának átlagárához képest. A Brazil Marhahúsexportörök Szövetségének (ABIEC) adatai szerint Brazília marhahúskivitele 887 ezer tonna volt 2022 január–májusában, ami 25 százalékos emelkedést jelent az egy évvel korábbihoz képest. Kínába 437 ezer tonna brazil marhahús került, ami 38 százalékkal több a 2021. január–májusi volumennél.

## Európai Unió

Az Európai Unióban a fiatal bika „R3” kereskedelmi osztály vágóhídi belépési ára 4,89 euró/kilogramm hasított hideg súly volt 2022 júniusában, 26 százalékkal nőtt az egy évvel korábbihoz képest. A tehén „O3” ára 41 százalékkal, az üsző „R3” ára 27 százalékkal emelkedett a vizsgált időszakban.

## Magyarország

A KSH adatai alapján Magyarország élőmarha-exportja 16 százalékkal csökkent 2022 január–áprilisában 2021 azonos időszakához képest. A főbb partnerek Horvátország, Ausztria és Lengyelország voltak. Magyarország élőmarha-importja 11 százalékkal emelkedett, az élő szarvasmarha fele Szlovákiából, Ausztriából és Olaszországból származott. A marhahúsexport mennyisége 27 százalékkal mérséklődött, értéke 4 százalékkal nőtt. A marhahúsimport volumene 14 százalékkal, értéke 54 százalékkal volt több.

Az AKI PÁIR adatai szerint Magyarországon a fiatal bika termelői ára 2022 júniusában 6,5, a vágóüszőé 25, a vágótehéné 32 százalékkal nőtt 2021 azonos hónapjának átlagárához viszonyítva. A KSH adatai szerint a marharostélyos fogyasztói ára (3420 forint/kilogramm) 41 százalékkal emelkedett 2022 májusában az egy évvel korábbihoz képest.

# Ábrák, táblázatok

## Sertés

1. táblázat: **A vágósertés termelői ára<sup>a)</sup> Magyarországon**

Megnevezés	Minőségi kategória	Mértékegység	2021. 25. hét	2022. 24. hét	2022. 25. hét	2022. 25. hét/ 2021. 25. hét (százalék)	2022. 25. hét/ 2022. 24. hét (százalék)
Vágósertés, hazai termelésből	E	darab	27 716	22 130	22 018	79,44	99,49
		HUF/kg hasított meleg súly	514,44	703,77	718,57	139,68	102,10
	Valamennyi kategória <sup>b)</sup>	darab	59 992	57 619	54 115	90,20	93,92
		HUF/kg hasított meleg súly	510,83	706,67	718,84	140,72	101,72

<sup>a)</sup> Az ár nem tartalmazza a szállítási költséget.

<sup>b)</sup> S-P, Nem minősített, M1.

Forrás: AKI PÁIR

2. táblázat: **A vágósertés vágóhídi belépési ára<sup>a)</sup> Magyarországon**

Megnevezés	Mértékegység	2021. 25. hét	2022. 24. hét	2022. 25. hét	2022. 25. hét/ 2021. 25. hét (százalék)	2022. 25. hét/ 2022. 24. hét (százalék)
Vágósertés, hazai termelésből származó	darab	59 992	57 619	54 115	90,20	93,92
	HUF/kg hasított meleg súly	520,63	716,47	728,64	139,95	101,70
Vágósertés, importból származó	darab	7 235	7 729	8 545	118,11	110,56
	HUF/kg hasított meleg súly	513,86	721,47	710,86	138,34	98,53

<sup>a)</sup> A sertések termelői ára a vágóhíd kapujában, amely tartalmazza a szállítási költséget is.

Forrás: AKI PÁIR

3. táblázat: **A hizósertéstáp értékesítési ára Magyarországon**

Megnevezés	Mértékegység	2021. május	2022. április	2022. május	2022. május/ 2021. május (százalék)	2022. május/ 2022. április (százalék)
Hizósertéstáp I.	tonna	3 994,30	2 447,29	2 391,61	59,88	97,72
	HUF/tonna	91 536	120 499	125 249	136,83	103,94
Hizósertéstáp II.	tonna	6 499,43	6 314,85	6 573,20	101,14	104,09
	HUF/tonna	81 193	103 211	106 700	131,41	103,38
Hizósertéstáp III.	tonna	...	–	...	...	–
	HUF/tonna	...	–	...	...	–

... = Adatvédelmi korlátok miatt nem közölhető adat.

Forrás: AKI PÁIR

4. táblázat: **A nyers sertéshúsok feldolgozó értékesítési ára Magyarországon**

Megnevezés	Mértékegység	2021. 25. hét	2022. 24. hét	2022. 25. hét	2022. 25. hét/ 2021. 25. hét (százalék)	2022. 25. hét/ 2022. 24. hét (százalék)
Csontos sertéshús, lehúzott, félben (fej, láb és farok nélkül)	tonna	271,24	271,56	236,97	87,36	87,26
	HUF/kg	710,97	945,59	1 011,84	142,32	107,01
Szalonnás és bőrös sertéshús, félben (fejvel, lábbal, farokkal)	tonna	343,52	443,10	374,60	109,05	84,54
	HUF/kg	599,05	780,02	823,24	137,42	105,54
Sertéskaraj, csonttal, szűzpecsenye nélkül	tonna	4,55	5,90	3,38	74,24	57,25
	HUF/kg	946,95	1 151,89	1 254,65	132,49	108,92
Sertéscomb, csont nélkül	tonna	220,98	323,83	213,77	96,74	66,01
	HUF/kg	928,46	1 191,05	1 249,96	134,63	104,95
Sertésstarja, csonttal	tonna	13,21	13,12	8,93	67,60	68,07
	HUF/kg	1 013,87	1 301,57	1 408,67	138,94	108,23
Sertéslapocka	tonna	168,93	140,95	181,92	107,69	129,06
	HUF/kg	943,26	1 159,14	1 088,88	115,44	93,94
Sertésoldalas	tonna	32,35	29,94	29,58	91,43	98,79
	HUF/kg	1 130,29	1 464,21	1 481,91	131,11	101,21
Sertésdagadó	tonna	1,61	2,67	2,45	152,17	91,73
	HUF/kg	1 044,44	1 172,18	1 198,99	114,80	102,29
Más sertéshús csonttal	tonna	143,41	246,26	196,99	137,36	79,99
	HUF/kg	622,98	732,85	738,72	118,58	100,80
Más sertéshús csont nélkül	tonna	771,11	1 001,99	854,93	110,87	85,32
	HUF/kg	741,75	878,52	851,95	114,86	96,98
Darált sertéshús	tonna	...	...	...	...	...
	HUF/kg	...	...	...	...	...

... = Adatvédelmi korlátok miatt nem közölhető adat.

Forrás: AKI PÁIR

5. táblázat: **A nyers sertéshúsok (friss) és a darálthús (friss) kiskereskedelmi beszerzési ára Magyarországon**

Megnevezés	Kiszerezés	Mértékegység	2021. 25. hét	2022. 24. hét	2022. 25. hét	2022. 25. hét/ 2021. 25. hét (százalék)	2022. 25. hét/ 2022. 24. hét (százalék)
Sertéscomb csont nélkül	lédig	tonna	131,65	292,38	151,26	114,89	51,73
		HUF/kg	990,77	1 183,35	1 247,16	125,88	105,39
	tálcás (500 gramm)	tonna	1,12	4,00	4,73	422,77	118,35
		HUF/kg	1 423,72	1 799,19	1 804,40	126,74	100,29
	vákuumos	tonna	69,92	138,26	106,91	152,89	77,32
		HUF/kg	1 063,66	1 324,13	1 375,65	129,33	103,89
Sertéslapocka	lédig	tonna	94,24	112,63	171,63	182,11	152,39
		HUF/kg	964,77	1 192,51	1 165,96	120,85	97,77
	tálcás (500 gramm)	tonna	0,40	4,29	3,56	889,00	82,90
		HUF/kg	1 322,64	1 664,93	1 680,88	127,09	100,96
	vákuumos	tonna	68,17	85,35	75,62	110,93	88,60
		HUF/kg	1 054,58	1 266,58	1 199,18	113,71	94,68
Sertéskaraj csonttal, szűzpecsenye nélkül	lédig	tonna	6,27	7,05	7,66	122,30	108,65
		HUF/kg	1 049,56	1 241,55	1 268,10	120,82	102,14
	tálcás (500 gramm)	tonna	...	...	...	...	...
		HUF/kg	...	...	...	...	...
	vákuumos	tonna	1,74	0,57	2,91	167,49	511,60
		HUF/kg	1 003,28	1 313,47	1 240,05	123,60	94,41
Sertésstarja csonttal	lédig	tonna	28,00	24,69	21,30	76,07	86,29
		HUF/kg	1 072,05	1 349,45	1 359,27	126,79	100,73
	tálcás (500 gramm)	tonna	...	...	...	...	...
		HUF/kg	...	...	...	...	...
	vákuumos	tonna	4,90	3,80	2,59	52,93	68,26
		HUF/kg	1 226,33	1 442,39	1 397,26	113,94	96,87
Sertésoldalas	lédig	tonna	16,73	23,75	18,77	112,15	79,04
		HUF/kg	1 106,52	1 437,07	1 477,68	133,54	102,83
	tálcás (500 gramm)	tonna	...	...	...	...	...
		HUF/kg	...	...	...	...	...
	vákuumos	tonna	9,24	12,80	20,08	217,31	156,84
		HUF/kg	1 321,32	1 677,50	1 693,57	128,17	100,96
Sertésdagadó	lédig	tonna	1,65	3,31	2,35	142,75	71,18
		HUF/kg	949,41	1 156,54	1 189,91	125,33	102,89
	tálcás (500 gramm)	tonna	...	...	...	...	...
		HUF/kg	...	...	...	...	...
	vákuumos	tonna	0,25	0,24	0,36	147,15	153,39
		HUF/kg	1 185,33	1 284,19	1 297,88	109,50	101,07
Sertés darálthús	tonna	134,15	191,85	180,45	134,51	94,06	
	HUF/kg	1 076,71	1 250,89	1 310,21	121,69	104,74	

... = Adatvédelmi korlátok miatt nem közölhető adat.

Forrás: AKI PÁIR

6. táblázat: **A vágósertés („E” minőségi kategória) vágóhídi belépési ára<sup>a)</sup> az Európai Unióban**

HUF/kg hasított hideg súly

	2021. 25. hét	2022. 24. hét	2022. 25. hét	2022. 25. hét/ 2021. 25. hét (százalék)	2022. 25. hét/ 2022. 24. hét (százalék)
<b>Magyarország</b>	<b>535</b>	<b>728</b>	<b>743</b>	<b>138,99</b>	<b>102,07</b>
Belgium	484	676	686	141,64	101,47
Bulgária	640	786	793	123,92	100,94
Csehország	537	720	720	134,17	100,05
Dánia	600	669	671	111,82	100,25
Németország	552	748	762	137,93	101,84
Észtország	543	711	706	130,06	99,29
Görögország	–	–	–	–	–
Spanyolország	669	844	856	127,91	101,37
Franciaország	584	724	729	124,89	100,72
Horvátország	523	691	715	136,72	103,43
Írország	588	–	–	–	–
Olaszország	–	–	–	–	–
Ciprus	699	873	865	123,66	99,13
Lettország	554	727	722	130,36	99,28
Litvánia	541	704	720	133,06	102,22
Luxemburg	534	726	729	136,46	100,34
Hollandia	508	641	661	130,11	103,13
Ausztria	593	795	806	135,91	101,38
Lengyelország	524	748	758	144,66	101,27
Portugália	696	853	863	123,85	101,13
Románia	550	804	856	155,79	106,53
Szlovénia	612	800	813	132,92	101,57
Szlovákia	521	724	743	142,66	102,66
Finnország	558	816	824	147,68	100,95
Svédország	694	911	903	130,25	99,17
<b>EU</b>	<b>565</b>	<b>745</b>	<b>756</b>	<b>133,94</b>	<b>101,55</b>

<sup>a)</sup> Az ár tartalmazza a szállítási költséget is.

Megjegyzés: Átszámítva az MNB hivatalos középárfolyamán 1 euró = 2021. 25. hét: 351,74 forint, 2022. 24. hét: 397,82 forint, 2022. 25. hét: 398,49 forint.

Forrás: Európai Bizottság, AKI PÁIR

7. táblázat: **A vágósertés termelői ára az EU néhány tagországában**

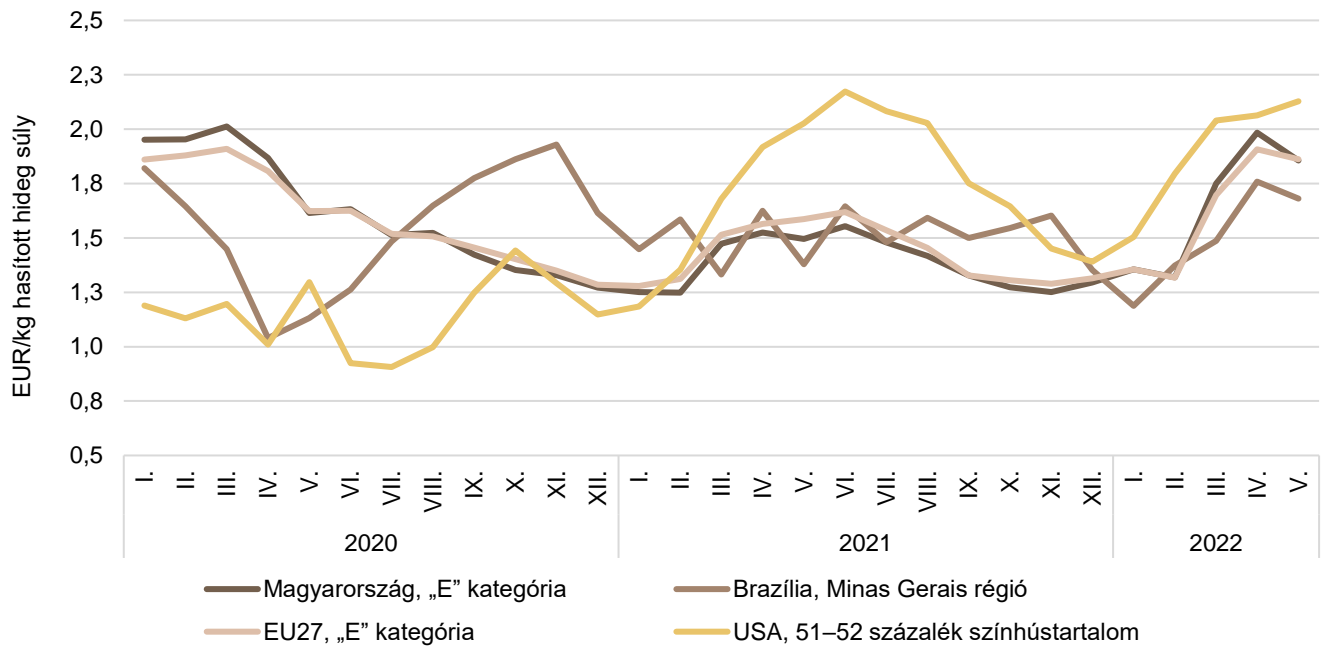
EUR/kg hasított súly

	2022. 22. hét	2022. 23. hét	2022. 24. hét	2022. 25. hét	2022. 26. hét
Vion (Hollandia)	1,79	1,79	1,82	1,87	1,90
Compezo (Hollandia)	1,53	1,53	1,57	1,62	1,65
Németország (szerződéses ár)	1,80	1,80	1,80	1,85	1,85
Tönnies (Németország)	1,80	1,80	1,80	1,85	1,85
West Fleisch (Németország)	1,80	1,80	1,80	1,85	1,85
Danish Crown (Dánia)	1,49	1,49	1,49	1,49	1,49
Tican (Dánia)	1,49	1,49	1,49	1,49	1,49

Forrás: Schuttert, Danish Crown, Tican, MPB

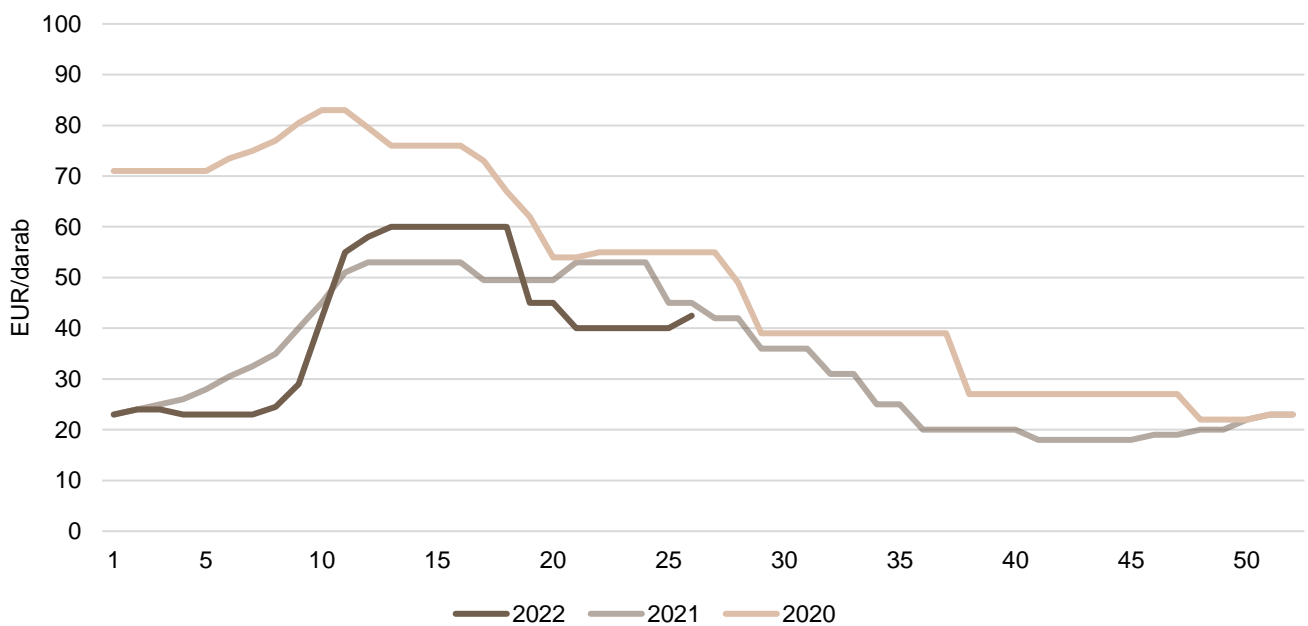


1. ábra: A sertés havi világpiaci ára (2020–2022)



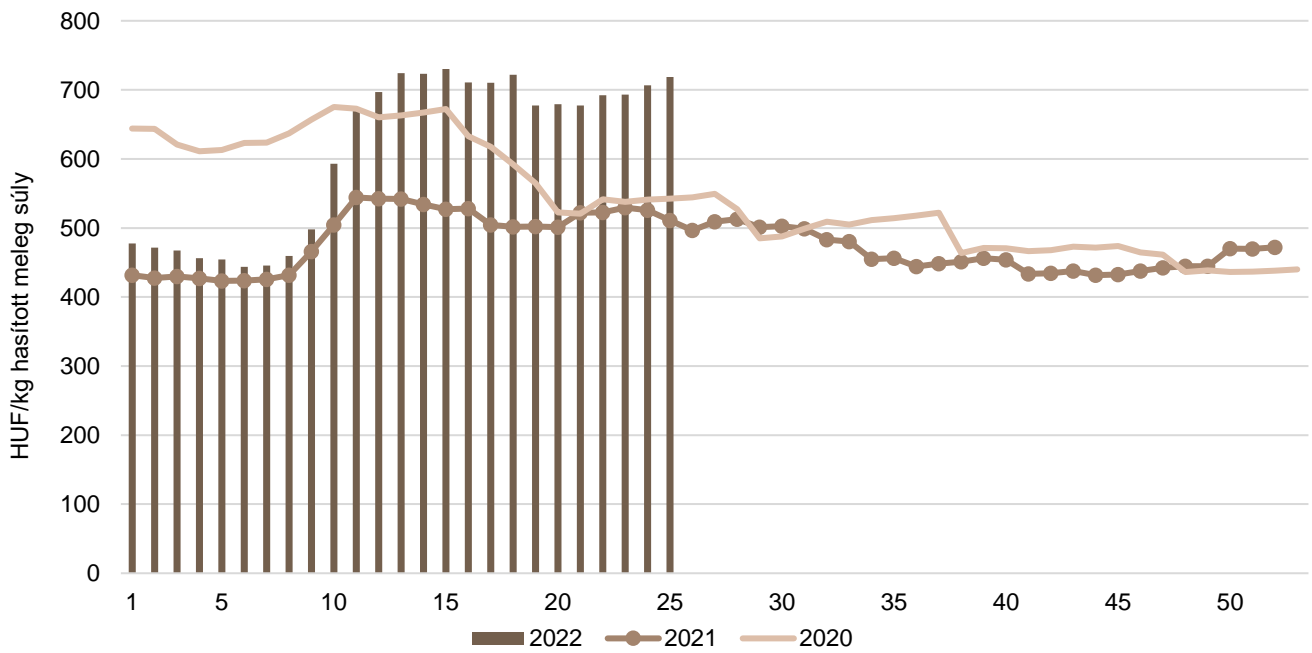
Forrás: USDA, Európai Bizottság, MPB, AKI PÁIR

2. ábra: A malac ára (Nord–West, 25 kg) Németországban (2020–2022)



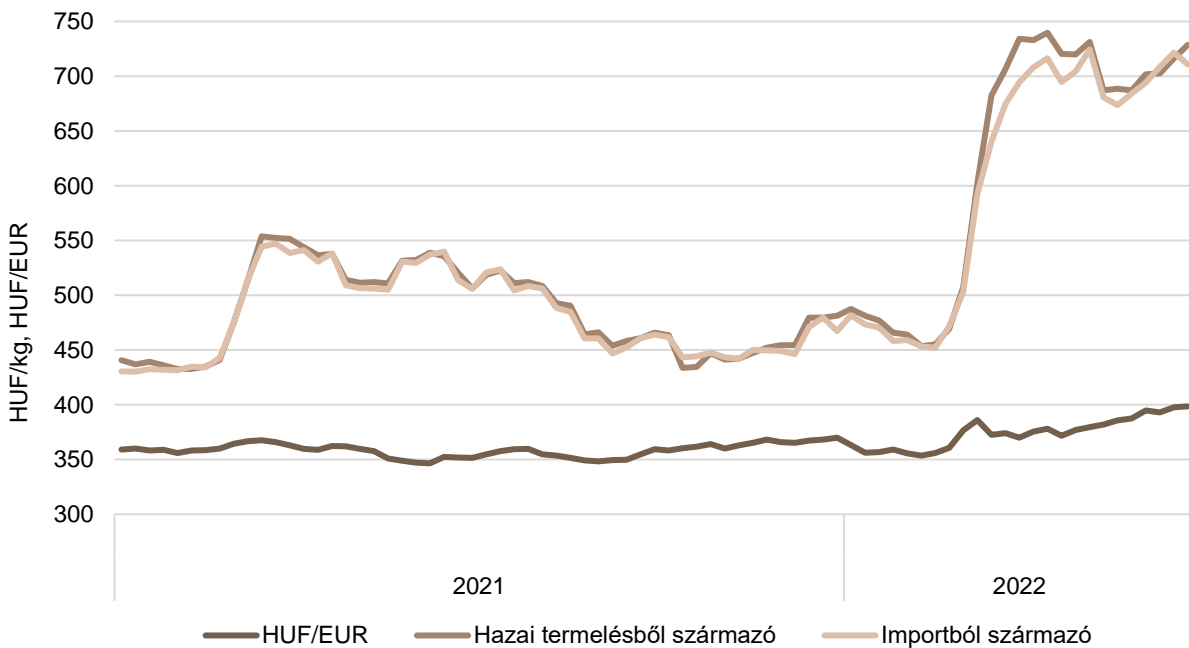
Forrás: VAEX

3. ábra: **A hazai termelésből származó vágósertés<sup>a)</sup> heti termelői ára Magyarországon (2020–2022)**

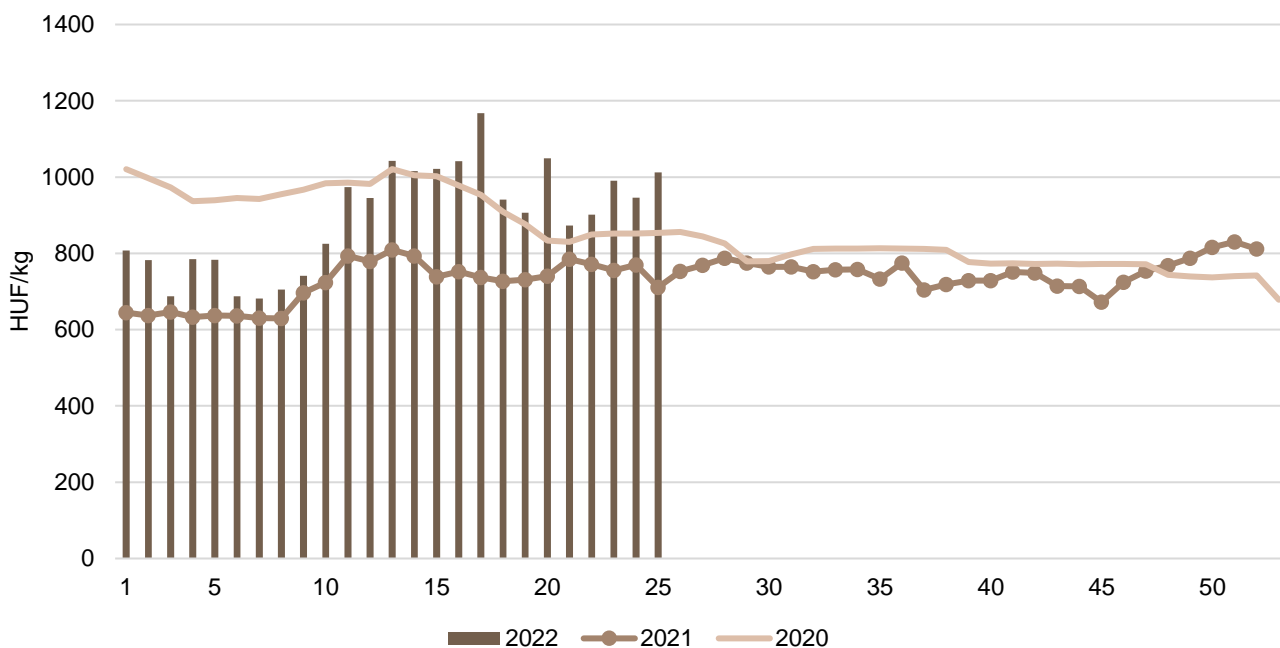


<sup>a)</sup> S-P, Nem minősített, M1.  
Forrás: AKI PÁIR

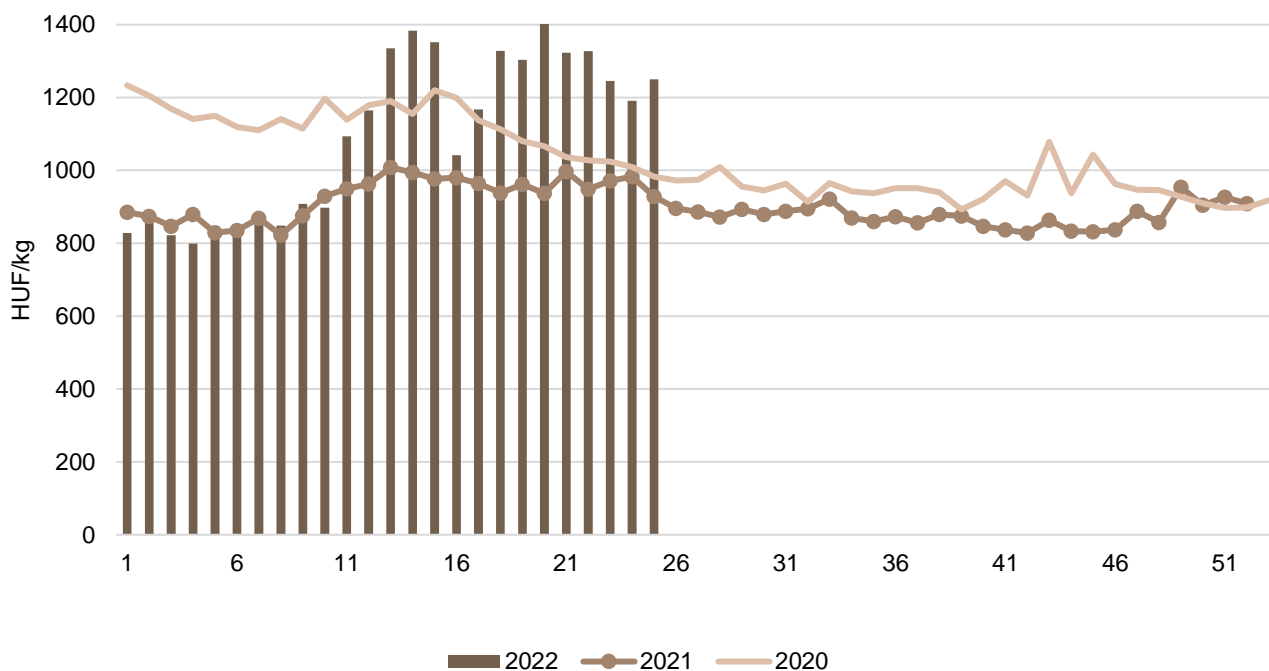
4. ábra: **A vágósertés heti vágóhídi belépési ára Magyarországon (2021–2022)**



Forrás: AKI PÁIR, MNB

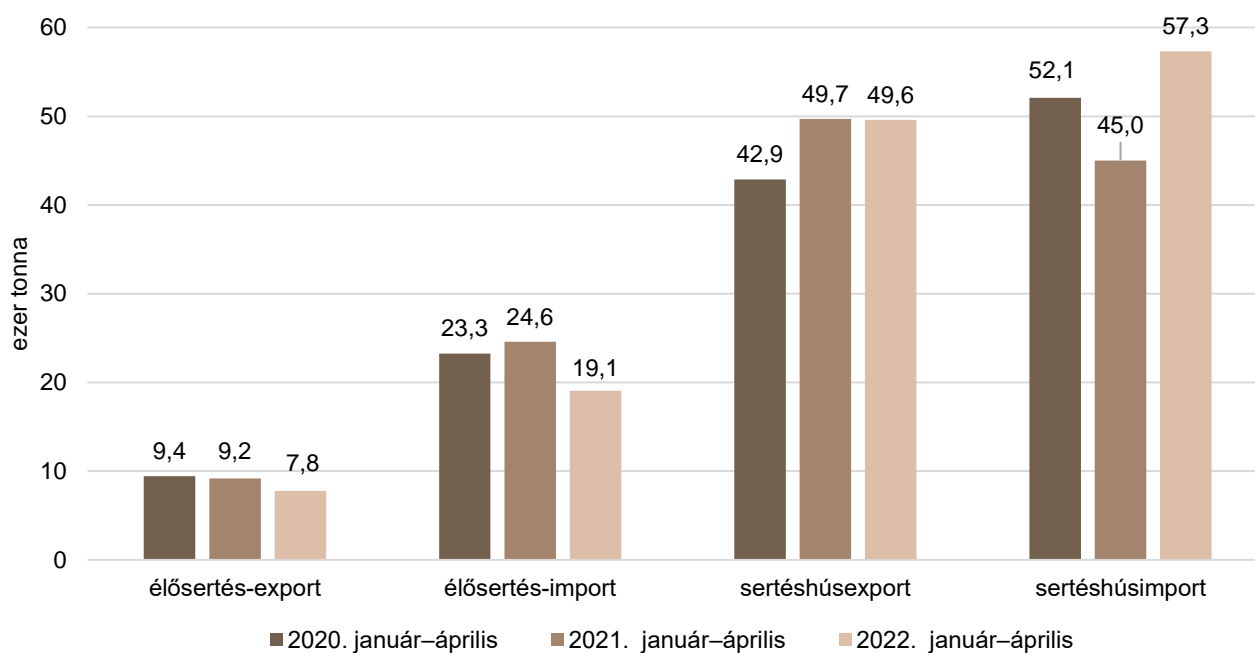
5. ábra: **A csontos sertéshús, lehúzott, félben heti értékesítési ára Magyarországon (2020–2022)**

Forrás: AKI PÁIR

6. ábra: **A sertéscomb heti értékesítési ára Magyarországon (2020–2022)**

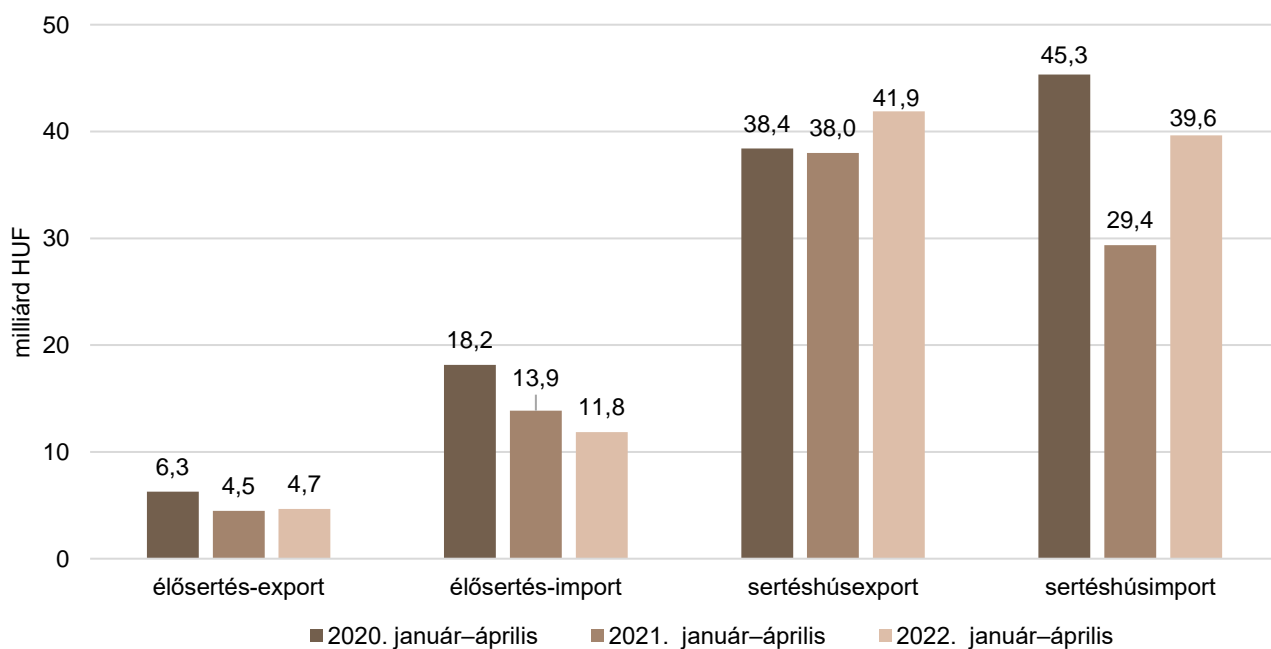
Forrás: AKI PÁIR

7. ábra: **Az élő sertés és a sertéshús külkereskedelmének mennyisége Magyarországon**



Forrás: KSH

8. ábra: **Az élő sertés és a sertéshús külkereskedelmének értéke Magyarországon**



Forrás: KSH

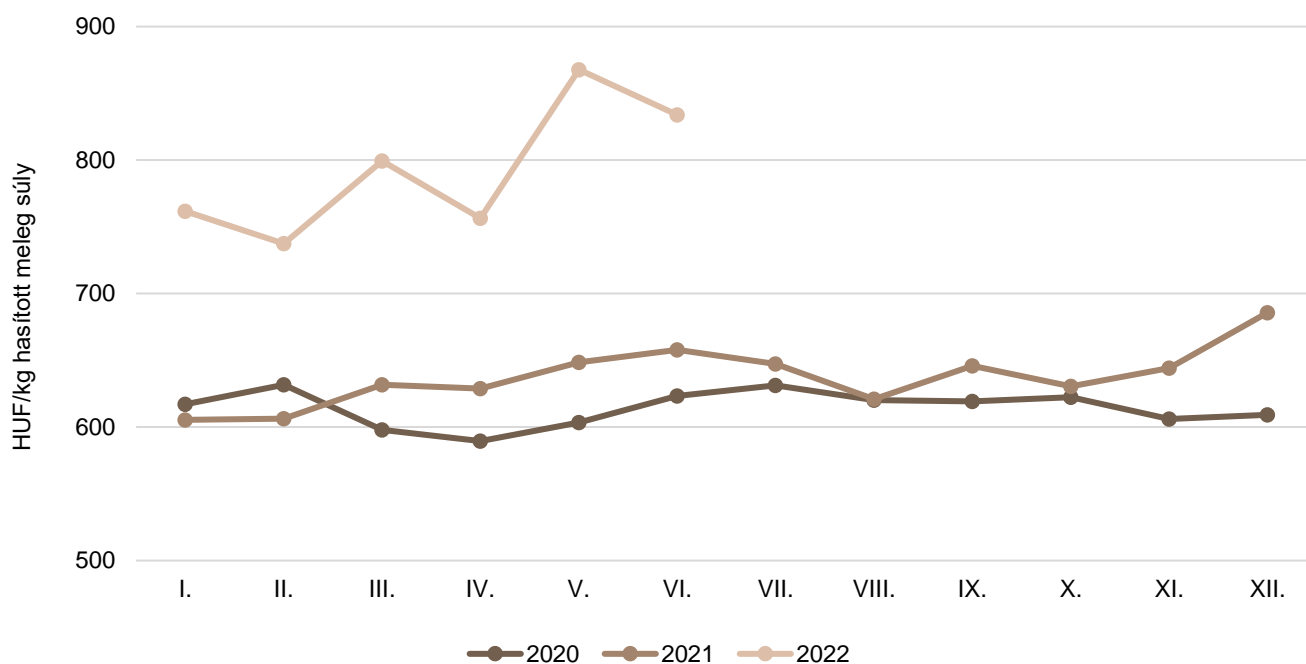
## Szarvasmarha

8. táblázat: **A vágómarha termelői ára Magyarországon**

Megnevezés	Minőségi kategória	Mértékegység	2021. 25. hét	2022. 24. hét	2022. 25. hét	2022. 25. hét/ 2021. 25. hét (százalék)	2022. 25. hét/ 2022. 24. hét (százalék)
Fiatal bika	E–P	darab	115	106	123	106,96	116,04
		HUF/kg hasított meleg súly	682	851	806	118,07	94,66
Vágótehén	E–P	darab	716	587	612	85,47	104,26
		HUF/kg hasított meleg súly	646	899	821	127,18	91,41
Vágóüsző	E–P	darab	87	63	67	77,01	106,35
		HUF/kg hasított meleg súly	662	758	825	124,57	108,79
Vágómarha összesen	E–P	darab	943	765	814	86,32	106,41
		HUF/kg hasított meleg súly	652	882	819	125,52	92,84

Forrás: AKI PÁIR

9. ábra: **A vágómarha havi termelői ára Magyarországon (2020–2022)**



Forrás: AKI PÁIR

9. táblázat: **A fiatal bika („R3” minőségi kategória) vágóhídi belépési ára<sup>a)</sup> az Európai Unióban**

HUF/kg hasított hideg súly

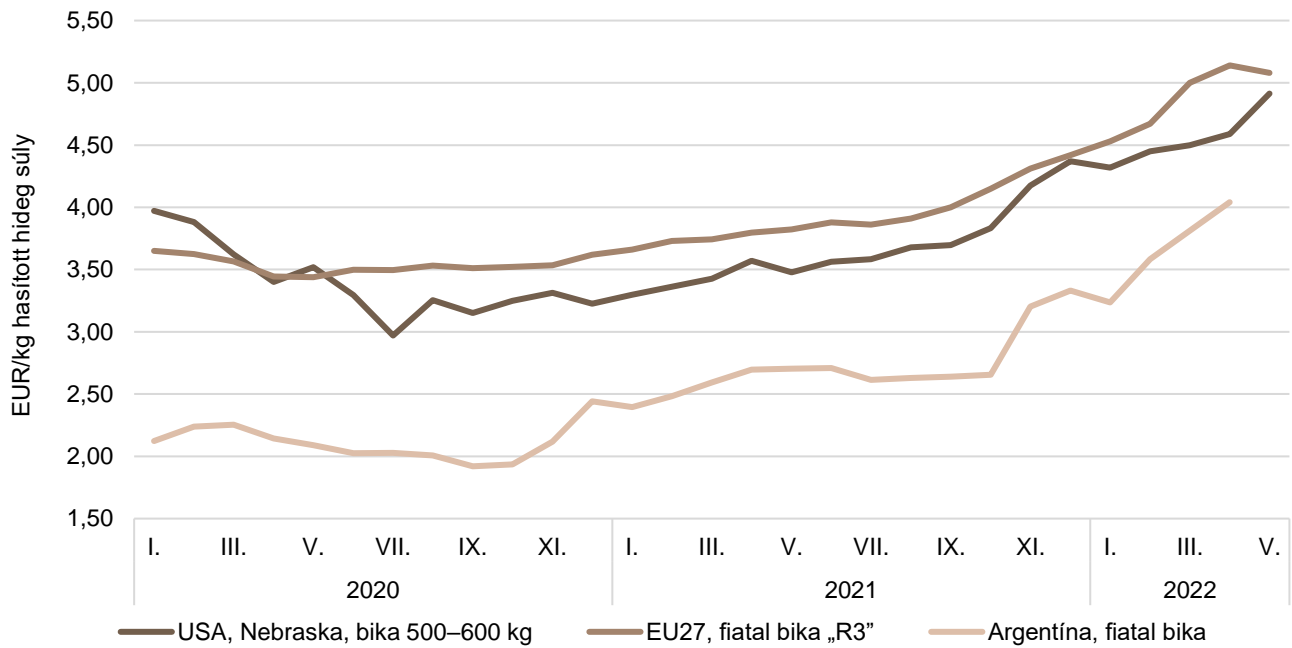
	2021. 25. hét	2022. 24. hét	2022. 25. hét	2022. 25. hét/ 2021. 25. hét (százalék)	2022. 25. hét/ 2022. 24. hét (százalék)
<b>Magyarország</b>	–	–	–	–	–
Belgium	1 079	1 707	1 717	159,17	100,64
Bulgária	–	–	–	–	–
Csehország	1 205	1 794	1 718	142,56	95,76
Dánia	1 218	1 940	2 050	168,38	105,66
Németország	1 413	1 839	1 892	133,85	102,86
Észtország	–	–	–	–	–
Görögország	1 350	1 826	1 829	135,55	100,17
Spanyolország	1 319	1 985	1 996	151,31	100,56
Franciaország	1 337	2 049	2 048	153,24	99,97
Horvátország	1 276	1 962	1 975	154,77	100,62
Írország	1 438	2 066	2 040	141,83	98,72
Olaszország	1 366	1 891	2 008	146,92	106,17
Ciprus	–	–	–	–	–
Lettország	–	–	–	–	–
Litvánia	1 052	1 800	1 811	172,12	100,58
Luxemburg	1 213	–	2 031	167,42	–
Málta	–	1 673	–	–	–
Hollandia	1 291	2 112	2 116	163,92	100,17
Ausztria	1 346	1 778	1 799	133,70	101,18
Lengyelország	1 217	1 918	1 916	157,47	99,90
Portugália	1 333	1 924	1 954	146,58	101,56
Románia	1 039	1 602	1 639	157,76	102,31
Szlovénia	1 170	1 674	1 682	143,70	100,47
Szlovákia	1 245	1 831	1 903	152,79	103,91
Finnország	1 346	1 857	1 896	140,91	102,08
Svédország	1 649	2 060	2 044	123,99	99,24
<b>EU</b>	<b>1 367</b>	<b>1 938</b>	<b>1 956</b>	<b>143,13</b>	<b>100,95</b>

<sup>a)</sup> Az ár tartalmazza a szállítási költséget is.

Megjegyzés: Átszámítva az MNB hivatalos középárfolyamán 1 euró = 2021. 25. hét: 351,74 forint, 2022. 24. hét: 397,82 forint, 2022. 25. hét: 398,49 forint

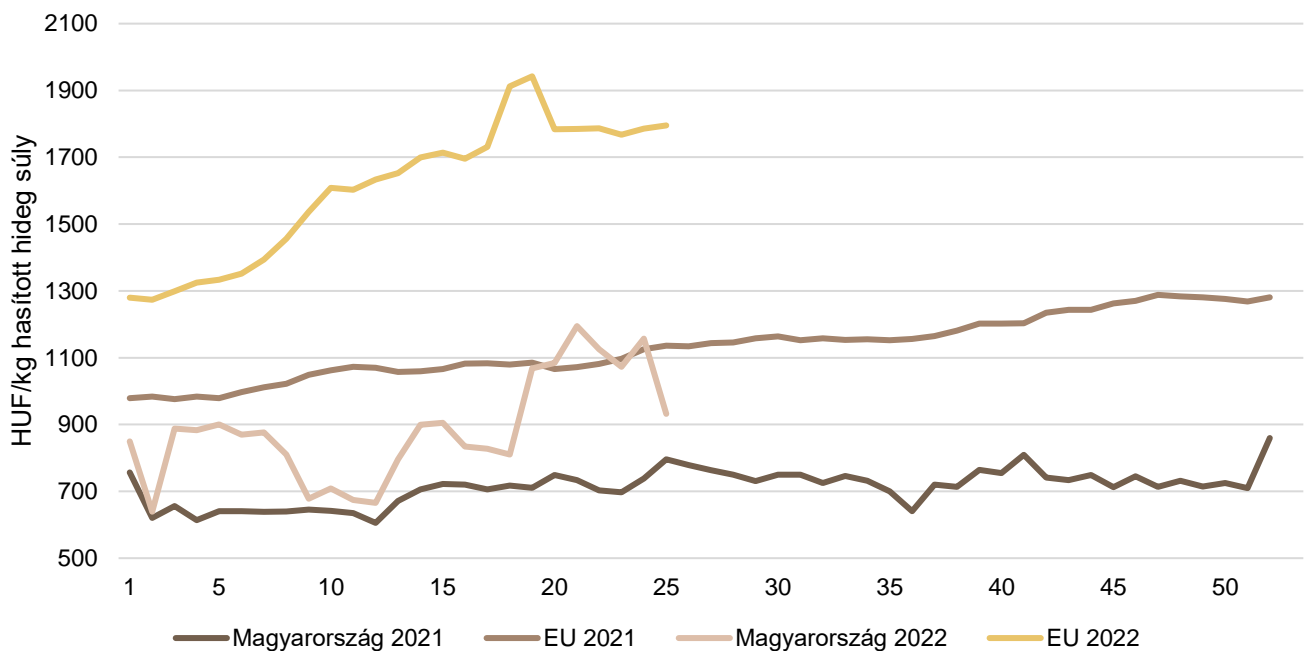
Forrás: Európai Bizottság, AKI PÁIR

10. ábra: A szarvasmarha havi világpiaci ára (2020–2022)



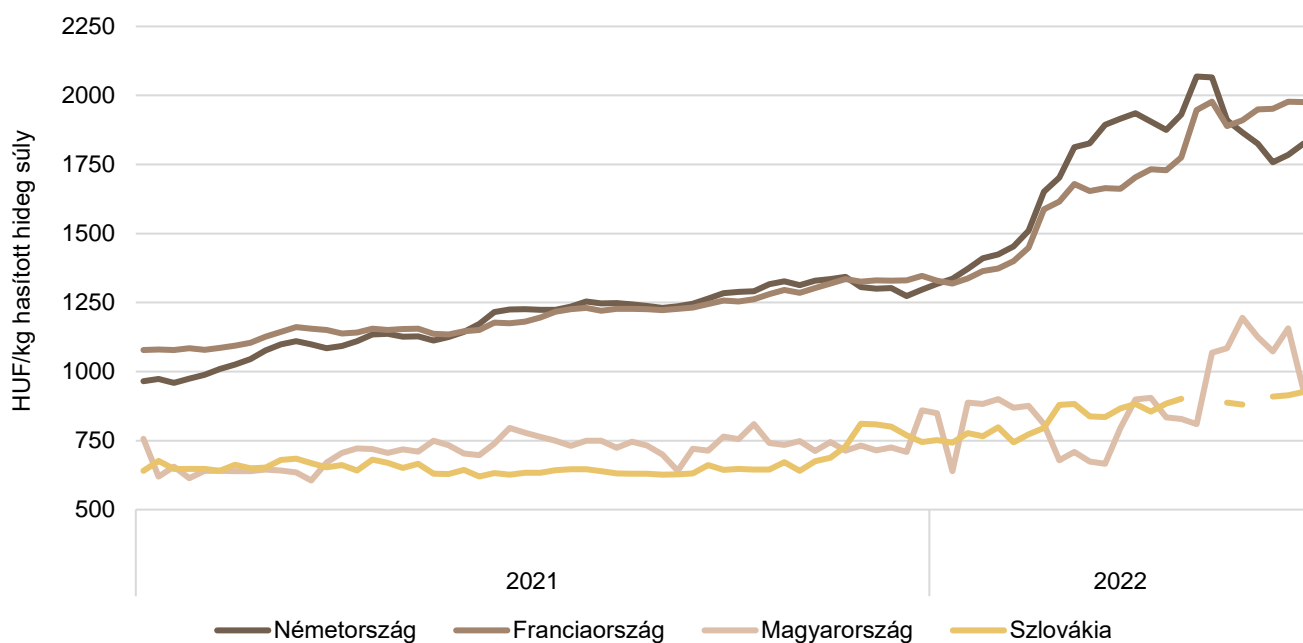
Forrás: USDA, Európai Bizottság, Minagri

11. ábra: A vágótehén „O3” heti vágóhídi belépési ára Magyarországon és az EU-ban (2021–2022)



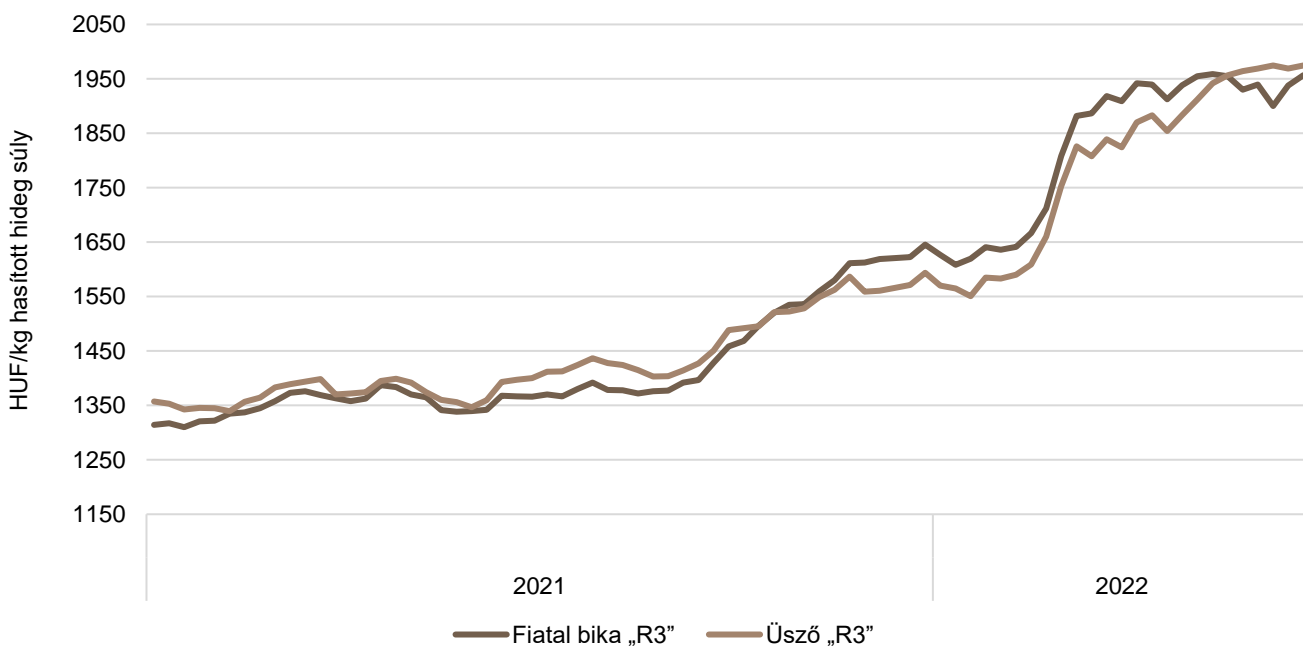
Forrás: Európai Bizottság, AKI PÁIR

12. ábra: A vágótehén „O3” heti vágóhídi belépési ára az EU néhány tagországában (2021–2022)



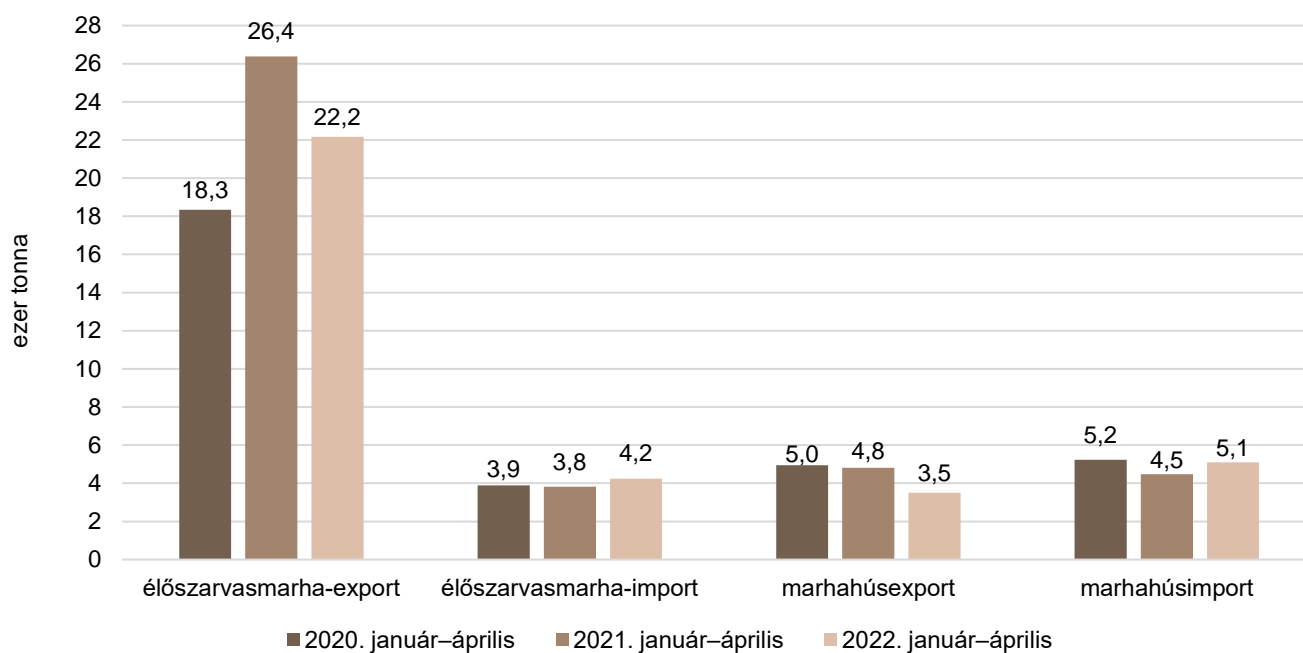
Forrás: Európai Bizottság

13. ábra: A fiatal bika „R3” és az üsző „R3” heti vágóhídi belépési ára az EU-ban (2021–2022)

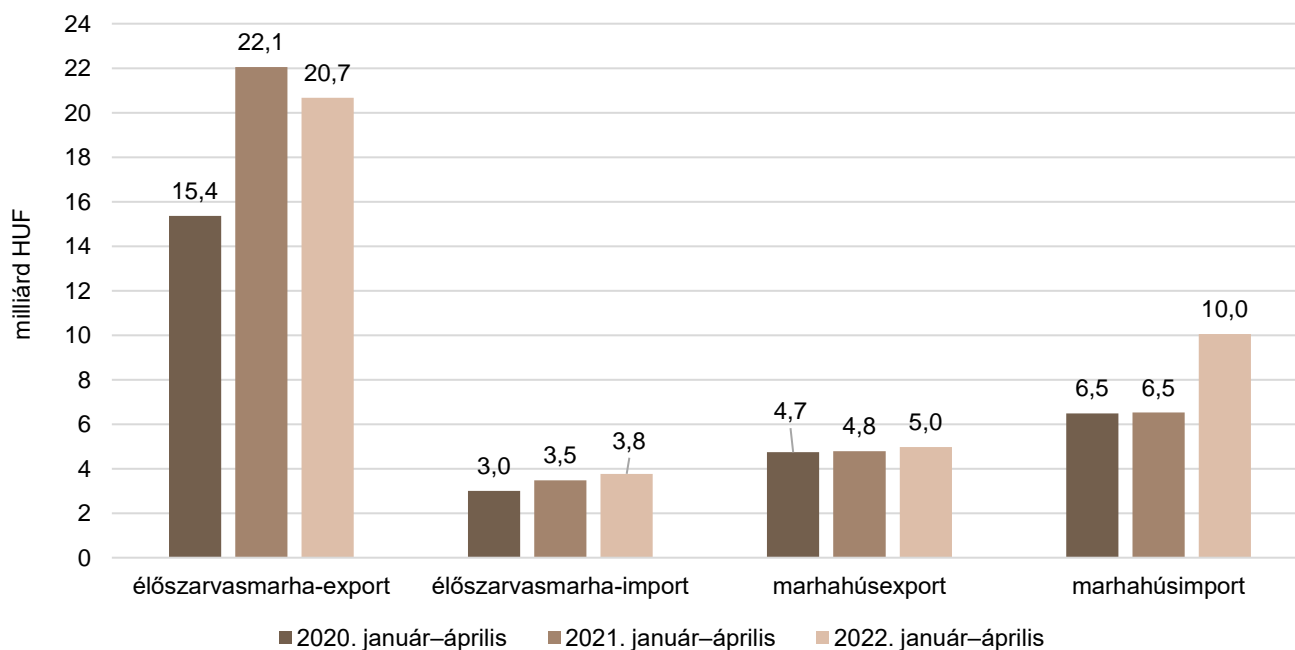


Forrás: Európai Bizottság



14. ábra: **Az élő szarvasmarha és a marhahús külkereskedelmének mennyisége Magyarországon**

Forrás: KSH

15. ábra: **Az élő szarvasmarha és a marhahús külkereskedelmének értéke Magyarországon**

Forrás: KSH

## Bárány

10. táblázat: **A vágóbárány termelői ára Magyarországon**

Megnevezés	Mértékegység	2021. 25. hét	2022. 24. hét	2022. 25. hét	2022. 25. hét/ 2021. 25. hét (százalék)	2022. 25. hét/ 2022. 24. hét (százalék)
Könnyű bárány	darab	428	2 636	2 668	623,36	101,21
	HUF/kg élősúly	1 200	1 370	1 380	115,06	100,73
ebből 20–24 kg között	darab	...	...	1 269	...	...
	HUF/kg élősúly	...	...	1 409	...	...
Nehéz bárány	darab	...	...	1 970	...	...
	HUF/kg élősúly	...	...	1 291	...	...
Vágóbárány összesen	darab	538	4 462	4 638	862,08	103,94
	HUF/kg élősúly	1 189	1 333	1 343	112,93	100,70

... = Adatvédelmi korlátok miatt nem közölhető adat.

Forrás: AKI PÁIR

11. táblázat: **A nehéz bárány (13 kg-nál nagyobb vágott súly) ára az Európai Unióban**

HUF/kg vágott súly

	2021. 25. hét	2022. 24. hét	2022. 25. hét	2022. 25. hét/ 2021. 25. hét (százalék)	2022. 25. hét/ 2022. 24. hét (százalék)
<b>Magyarország</b>	<b>2 433</b>	–	–	–	–
Belgium	2 231	2 714	2 958	132,56	109,01
Dánia	–	–	–	–	–
Németország	2 730	3 230	3 203	117,33	99,15
Észtország	–	–	–	–	–
Spanyolország	2 245	2 717	2 719	121,13	100,07
Franciaország	2 483	3 151	3 188	128,38	101,18
Írország	2 339	3 183	3 036	129,83	95,37
Ciprus	2 001	1 961	1 937	96,77	98,75
Lettország	1 964	2 379	2 329	118,57	97,9
Litvánia	1 411	2 400	–	–	–
Hollandia	2 572	2 621	2 601	101,15	99,26
Ausztria	2 110	2 649	2 534	120,09	95,66
Lengyelország	–	–	2 650	–	–
Románia	1 010	1 287	1 289	127,67	100,14
Finnország	1 092	2 026	2 030	185,83	100,17
Svédország	2 489	3 285	3 283	131,92	99,93
<b>EU</b>	<b>2 333</b>	<b>2 974</b>	<b>2 948</b>	<b>126,40</b>	<b>99,13</b>

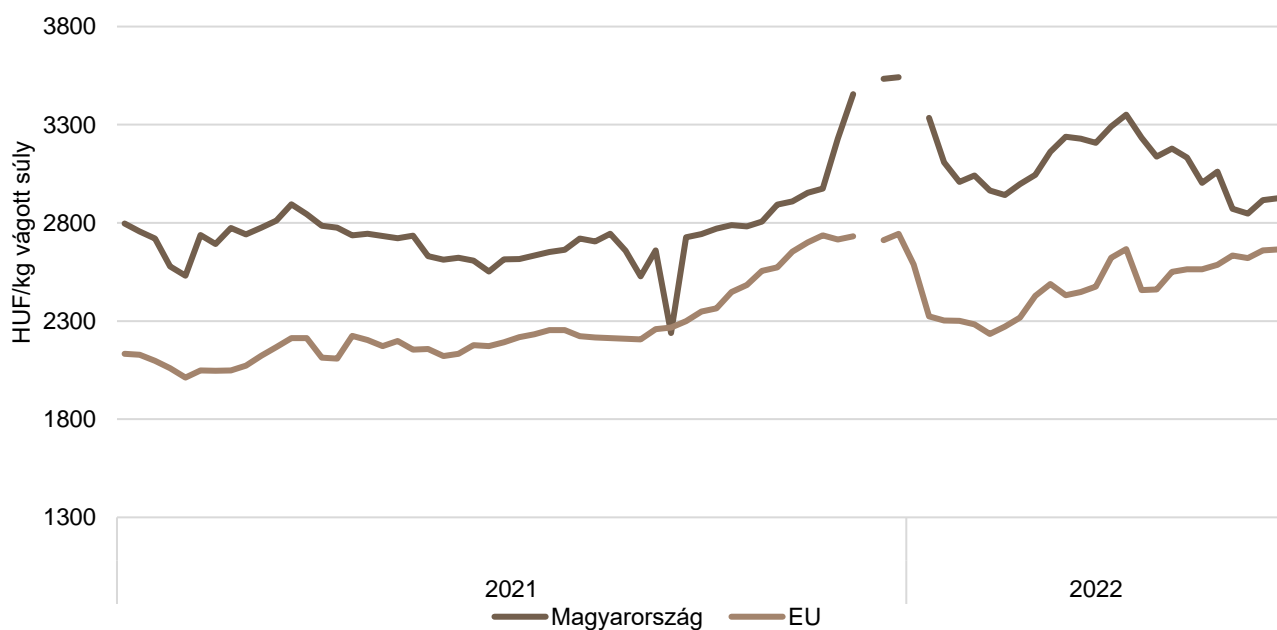
Megjegyzés: Átszámítva az MNB hivatalos középárfolyamán 1 euró = 2021. 25. hét: 351,74 forint, 2022. 24. hét: 397,82 forint, 2022. 25. hét: 398,49 forint

Forrás: Európai Bizottság, AKI PÁIR

12. táblázat: **A könnyű bárány (13 kg-nál kisebb vágott súly) ára az Európai Unióban**

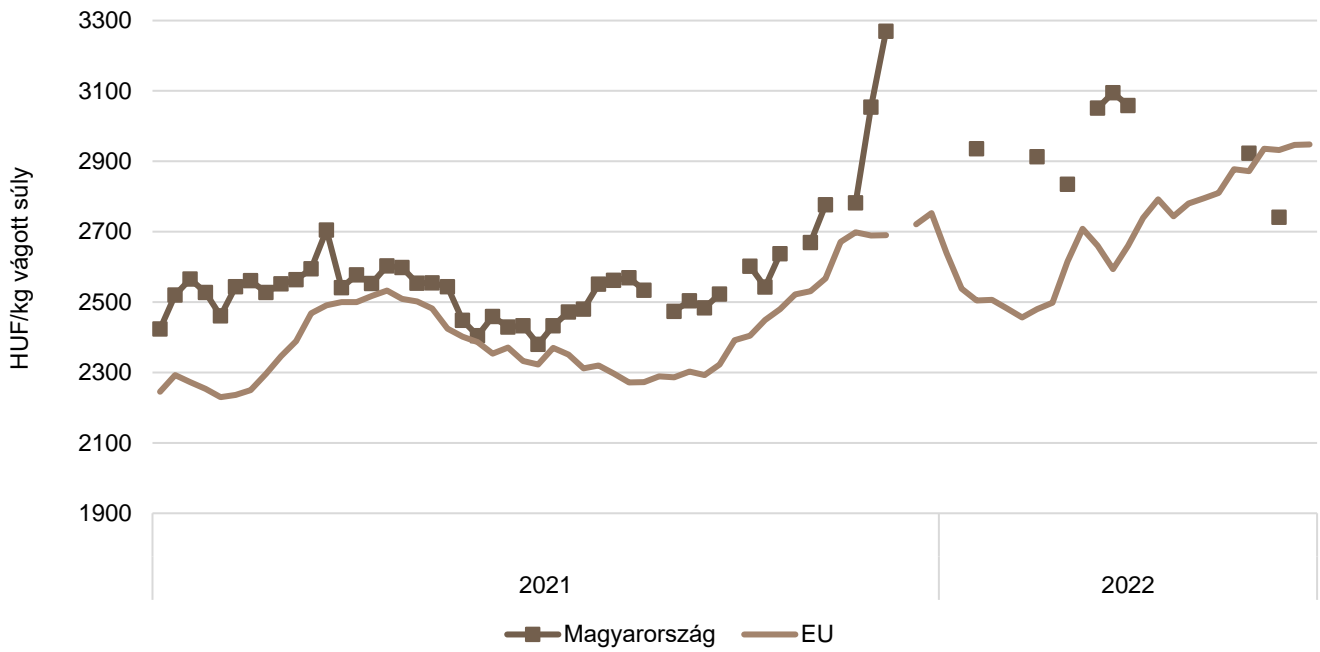
	HUF/kg vágott súly				
	2021. 25. hét	2022. 24. hét	2022. 25. hét	2022. 25. hét/ 2021. 25. hét (százalék)	2022. 25. hét/ 2022. 24. hét (százalék)
<b>Magyarország</b>	<b>2 553</b>	<b>2 916</b>	<b>3 006</b>	<b>117,74</b>	<b>103,08</b>
Bulgária	2 516	3 402	3 401	135,16	99,98
Görögország	-	-	-	-	-
Spanyolország	2 291	2 770	2 774	121,08	100,14
Horvátország	2 705	3 479	3 387	125,24	97,37
Olaszország	2 005	2 443	2 447	122,04	100,17
Portugália	2 301	3 326	3 328	144,65	100,07
Szlovénia	1 905	2 308	2 428	127,45	105,21
Szlovákia	-	-	-	-	-
<b>EU</b>	<b>2 172</b>	<b>2 660</b>	<b>2 664</b>	<b>122,63</b>	<b>100,14</b>

Megjegyzés: Átszámítva az MNB hivatalos középárfolyamán 1 euró = 2021. 25. hét: 351,74 forint, 2022. 24. hét: 397,82 forint, 2022. 25. hét: 398,49 forint.  
Forrás: Európai Bizottság, AKI PÁIR

16. ábra: **A könnyű bárány heti termelői ára Magyarországon és az EU-ban (2021–2022)**

Forrás: Európai Bizottság, AKI PÁIR

17. ábra: **A nehéz bárány heti termelői ára Magyarországon és az EU-ban (2021–2022)**



Forrás: Európai Bizottság, AKI PÁIR

## Nemzetközi előrevetítések

13. táblázat: **A világ hústermelése (2018–2022)**

ezer tonna

	2018	2019	2020 <sup>a)</sup>	2021 <sup>b)</sup>	2022 <sup>b)</sup>	2021/2020 (százalék)	2022/2021 (százalék)
<b>Sertéshús</b>							
Kína	54 040	42 550	36 340	46 000	43 750	126,58	95,11
Európai Unió	23 156	22 996	23 219	23 680	23 660	101,99	99,92
USA	11 943	12 543	12 845	12 559	12 519	97,77	99,68
Brazília	3 763	3 975	4 125	4 325	4 450	104,85	102,89
Hongkong	128	74	63	70	71	111,11	101,43
Fülöp-szigetek	1 601	1 585	1 585	1 000	1 000	63,09	100,00
Kanada	1 955	2 000	2 115	2 115	2 150	100,00	101,65
Japán	1 284	1 279	1 306	1 306	1 325	100,00	101,45
Dél-Korea	1 329	1 364	1 403	1 403	1 365	100,00	97,29
Mexikó	1 321	1 408	1 451	1 451	1 560	100,00	107,51
Egyéb	11 396	11 255	11 773	12 129	12 330	103,02	101,66
Összesen	111 029	101 029	95 755	106 103	104 180	110,81	98,19
<b>Marha- és borjúhús</b>							
USA	12 256	12 385	12 389	12 684	12 306	102,38	97,02
Brazília	9 900	10 200	10 100	9 500	9 700	94,06	102,11
Európai Unió	7 067	6 964	6 883	6 840	6 830	99,38	99,85
Kína	6 440	6 670	6 720	6 830	7 000	101,64	102,49
Japán	475	471	477	480	485	100,63	101,04
Argentína	3 050	3 125	3 170	3 045	3 020	96,06	99,18
Ausztrália	2 309	2 432	2 125	1 915	2 070	90,12	108,09
Mexikó	1 980	2 072	2 079	2 120	2 190	101,97	103,30
Új-Zéland	672	713	727	730	704	100,41	96,44
Dél-Korea	279	286	287	310	325	108,01	104,84
Kanada	1 265	1 342	1 314	1 450	1 430	110,35	98,62
Egyéb	12 019	12 022	11 384	11 868	12 306	104,25	103,69
Összesen	57 718	58 642	57 660	57 777	58 117	100,20	100,59

<sup>a)</sup> Becslés.

<sup>b)</sup> Előrevetítés.

Forrás: USDA

14. táblázat: **Az Európai Unió húspiacának kilátásai rövid távon (2016–2021)**

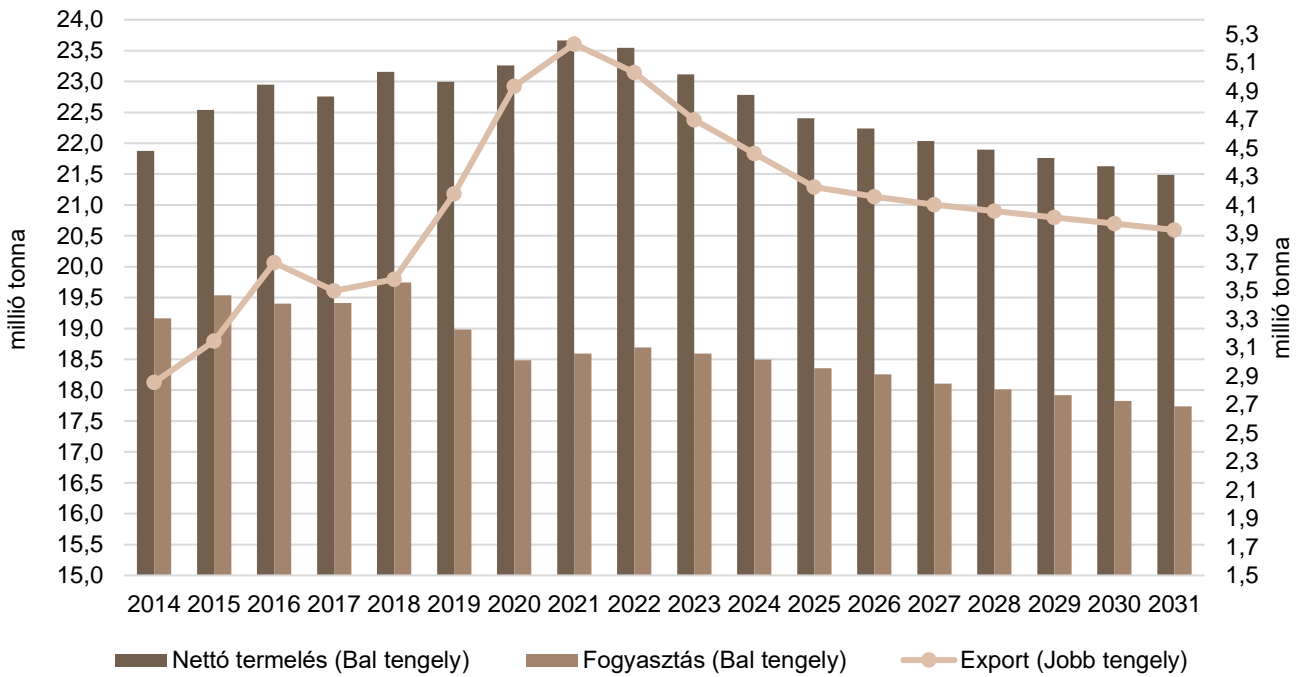
ezer tonna

	2017	2018	2019	2020	2021 <sup>a)</sup>	2022 <sup>b)</sup>	2021/2020 (százalék)	2022/2021 (százalék)
<b>Sertéshús</b>								
Nettó termelés	22 758	23 156	22 996	23 220	23 615	22 905	101,70	96,99
Import	154	167	162	159	98	107	61,60	109,11
Export	3 498	3 580	4 177	4 943	4 747	4 642	96,02	97,78
Fogyasztás	19 414	19 743	18 981	18 436	18 966	18 370	102,88	96,86
Egy főre jutó fogyasztás (kg)	34,0	34,5	33,1	32,2	33,1	32,0	102,77	96,73
Önellátottság (százalék)	117,4	117,5	121,4	126,1	124,7	124,9	98,92	100,15
<b>Marha- és borjúhús</b>								
Nettó termelés	6 951	7 067	6 964	6 902	6 883	6 821	99,72	99,11
Import	348	371	387	306	284	298	92,73	105,00
Export	613	595	577	593	567	573	95,65	101,00
Fogyasztás	6 686	6 843	6 774	6 616	6 600	6 547	99,76	99,20
Egy főre jutó fogyasztás (kg)	10,5	10,7	10,6	10,4	10,3	10,2	99,66	99,07
Önellátottság (százalék)	107,6	106,8	106,2	107,8	107,5	107,4	99,69	99,84
<b>Juh- és kecskehús</b>								
Nettó termelés	572	580	587	571	588	576	102,96	98,02
Import	169	172	162	153	126	129	82,14	102,00
Export	55	51	56	58	47	49	80,89	104,00
Fogyasztás	685	702	693	667	667	656	100,08	98,35
Egy főre jutó fogyasztás (kg)	1,4	1,4	1,4	1,3	1,3	1,3	99,98	98,22
Önellátottság (százalék)	91,0	89,8	93,1	94,1	95,5	95,0	101,48	99,40

<sup>a)</sup> Becslés.<sup>b)</sup> Előrevetítés.

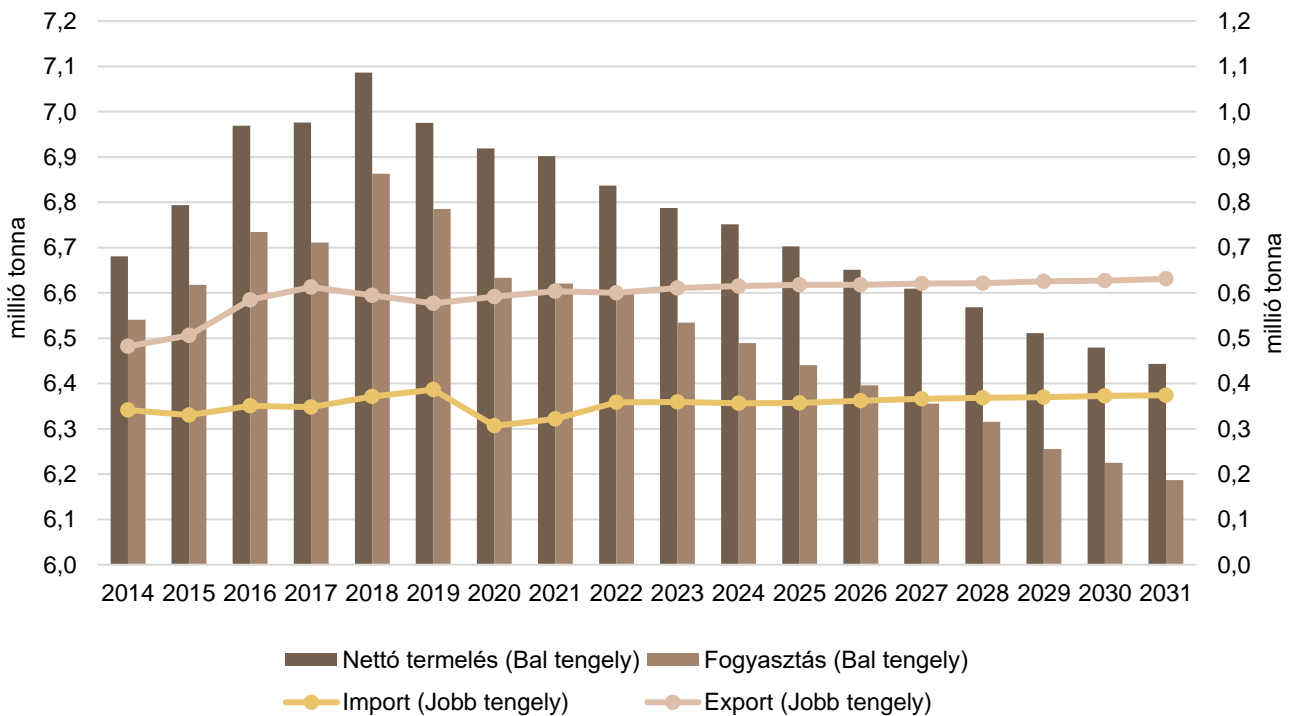
Forrás: Európai Bizottság

18. ábra: Az Európai Unió sertéshúsi piacának kilátásai középtávon (2014–2031)



Forrás: Európai Bizottság

19. ábra: Az Európai Unió marha- és borjúhúsi piacának kilátásai középtávon (2014–2031)



Forrás: Európai Bizottság

