

# AGRÁRPIACI JELENTÉSEK



**BAROMFI**

XXII. évfolyam • 13. szám • 2022

**BAROMFI**  
**XXII. évfolyam • 13. szám • 2022**  
2022. július 5.

Megjelenik kéthetente

**Felelős szerkesztő**  
Dr. Stummer Ildikó

**Szerző**  
Sárik Ferenc  
sarik.ferenc@aki.gov.hu



1093 Budapest, Zsil utca 3–5.  
Telefon: +36 1 217 1011  
Fax: +36 1 217 8111  
www.aki.gov.hu  
aki@aki.gov.hu

A kiadvány az Agrárközgazdasági Intézet  
által üzemeltetett Piaci Árinformációs Rendszer  
adatai alapján készül.



Friss adatokért kérjük látogasson el a  
[PÁIR lekérdezhető adatok](#) felületre.

ISSN 1418 2130

A kiadványokkal kapcsolatban részletes  
felvilágosítást ad:  
Publikációs Csoport – publikacio@aki.gov.hu  
Telefon: +36 70 501 1156

## Tartalomjegyzék

Összefoglaló	3
Summary	3
Piaci jelentés	4
Ábrák, táblázatok	5
Baromfi	5
Nemzetközi előrevetítések	18



# Összefoglaló

Az AKI PÁIR adatai szerint Magyarországon a vágócsirke élősúlyos termelői ára 41,7 százalékkal 378 forint/kilogrammmra, a vágópulykáké 27,7 százalékkal 498 forint/kilogrammmra emelkedett 2022 első huszonöt hetében 2021 azonos időszakához képest.

## Summary

According to the data of AKI PÁIR, the producer price of slaughter chicken (live weight) was 378 HUF per kilogram in the first twenty-five weeks of 2022 in Hungary, which is 41.7 per cent higher than it was in the same period of the previous year.

The producer price of slaughter turkey (live weight) was HUF 498 per kilogram, which is 27.7 per cent higher than it was in the same period of the previous year.

# Piaci jelentés

Az Amerikai Egyesült Államok agrárminisztériumának (USDA) 2022 júniusában megjelent előrevetítése szerint az USA csirkehústermelése várhatóan stagnálni fog 2022 harmadik negyedében, míg pulykahústermelése 5,6 százalékkal csökkenhet a 2021. év azonos időszakához képest. Éves szinten a csirkehúsok termelése 1 százalékkal nőhet, a pulykahústermelés 3,8 százalékkal mérséklődhet 2022-ben a 2021. évihez viszonyítva. Az USA csirkehúsexportja közel 1 százalékkal, míg pulykahúsexportja csaknem 35 százalékkal csökkenhet 2022 harmadik negyedében az előző év azonos időszakához képest. Az egy főre jutó csirkehúsfogyasztás az előzetes várakozások alapján stagnálni fog, míg a pulykahúsfogyasztás 2,6 százalékkal lehet kevesebb a harmadik negyedében.

Az Európai Bizottság adatai szerint az unió (EU27) baromfihúsexportja 16,8 százalékkal 405 ezer tonnára esett vissza 2022 január–áprilisban 2021 azonos időszakához képest. Ukrajnába (–31 százalék), Ghánába (–26 százalék), Kongóba (–23 százalék) csökkent az uniós baromfihús kivitele. A közösség baromfihúsimportja 25,2 százalékkal 178 ezer tonnára emelkedett ugyanekkor. Az import 49 százaléka származott Brazíliából, 27 százaléka Thaiföldről, valamint 16 százaléka Ukrajnából, a három országból összesen 163 ezer tonna baromfihús érkezett. A Kínából származó baromfihús mennyisége 123 százalékkal nőtt, 9799 tonna érkezett az első négy hónapban.

Az AKI vágási statisztikai adatai alapján Magyarországon 253 ezer tonna (élő súly) baromfit vágtak le 2022 első öt hónapjában, 12,7 százalékkal kevesebbet, mint az előző év azonos időszakában. Ebből a vágócsirke 182 ezer tonnát (–5,9 százalék), a vágópulyka 38 ezer tonnát (+3 százalék) tett ki.

A KSH adatai alapján Magyarország baromfihúsexportja mennyiségben 4,6 százalékkal csaknem 72 ezer tonnára csökkent, míg értékben 10,3 százalékkal 61,4 milliárd forintra nőtt 2022. január–áprilisban az előző év azonos időszakához képest. A baromfihúsimport mennyisége 29,4 százalékkal 27 ezer tonnára, értéke 53,4 százalékkal 19 milliárd forintra emelkedett ugyanekkor.

Az AKI PÁIR adatai szerint Magyarországon a vágócsirke élő súlyos termelői ára 41,7 százalékkal 378 forint/kilogramorra, a vágópulykéé 27,7 százalékkal 498 forint/kilogramorra emelkedett 2022 első huszonöt hetében 2021 azonos időszakához képest.

Az Európai Bizottság adatai szerint közel 245 euró/100 kilogramm volt az egész csirke uniós átlagára 2022 első huszonöt hetében, ami 24,8 százalékos növekedést jelent az előző évihez viszonyítva. A magyarországi ár 41,1 százalékkal 735 forint/kilogramorra emelkedett ugyanebben az összehasonlításban. Az AKI PÁIR adatai szerint a csirkemellfilé feldolgozói értékesítési ára 46,7 százalékkal 1686 forint/kilogramorra, a csontos csirkemellé 61,6 százalékkal 1246 forint/kilogramorra nőtt, a csirkemell (összesen) ára 48,6 százalékkal 1661 forint/kilogramorra, a csirkecombé pedig 60,4 százalékkal 776 forint/kilogramorra emelkedett 2022 első huszonöt hetében 2021 azonos időszakához képest.

# Ábrák, táblázatok

## Baromfi

1. táblázat: **A vágócsirke termelői ára és a friss csirkehúsok feldolgozó értékesítési ára Magyarországon**

Megnevezés	Mérték-egység	2021. 25. hét	2022. 24. hét	2022. 25. hét	2022. 25. hét/ 2021. 25. hét (százalék)	2022. 25. hét/ 2022. 24. hét (százalék)
Vágócsirke	tonna	4 060,6	3 379,6	3 494,0	86,1	103,4
	HUF/kg	290,3	424,3	426,0	146,7	100,4
Csirke egészben, 70 százalékos	tonna	43,4	49,2	44,0	101,2	89,3
	HUF/kg	502,7	842,2	853,2	169,7	101,3
Csirke egészben, 65 százalékos	tonna	98,7	112,1	95,4	96,6	85,1
	HUF/kg	555,3	873,1	869,7	156,6	99,6
Csirkecomb, csontos	tonna	775,9	631,5	714,9	92,1	113,2
	HUF/kg	486,6	915,6	883,5	181,6	96,5
Csirkemellfilé	tonna	723,7	966,8	921,9	127,4	95,4
	HUF/kg	1 226,8	1 950,6	2 004,9	163,4	102,8
Csirkemell, csontos	tonna	38,3	53,3	40,6	105,8	76,1
	HUF/kg	866,7	1 472,3	1 482,3	171,0	100,7
Csirkemell (Összesen)	tonna	762,0	1 020,0	962,5	126,3	94,4
	HUF/kg	1 208,7	1 925,6	1 982,8	164,1	103,0
Csirkemáj, szívvel	tonna	57,6	45,8	41,5	72,1	90,7
	HUF/kg	518,0	807,4	817,4	157,8	101,2

Forrás: AKI PÁIR

2. táblázat: **A vágópulyka termelői ára és a friss pulykahúsok feldolgozó értékesítési ára Magyarországon**

Megnevezés	Mérték-egység	2021. 25. hét	2022. 24. hét	2022. 25. hét	2022. 25. hét/ 2021. 25. hét (százalék)	2022. 25. hét/ 2022. 24. hét (százalék)
Vágópulyka	tonna	1 582,9	1 454,0	1 434,3	90,6	98,7
	HUF/kg	432,1	579,0	587,6	136,0	101,5
Pulykacomb alsó, csontos	tonna	9,0	26,3	19,1	211,3	72,4
	HUF/kg	474,0	679,8	661,0	139,5	97,2
Pulykacomb felső, csontos	tonna	18,5	22,8	19,3	104,2	84,5
	HUF/kg	983,8	1 390,9	1 428,1	145,2	102,7
Pulykamellfilé	tonna	67,4	93,5	67,0	99,3	71,6
	HUF/kg	1 505,4	2 076,7	2 080,0	138,2	100,2

Forrás: AKI PÁIR

3. táblázat: **A friss 65%-os egész csirke és csirkemellfilé kiskereskedelmi beszerzési ára Magyarországon**

Megnevezés		2021. 25. hét	2022. 24. hét	2022. 25. hét	2022. 25. hét/ 2021. 25. hét (százalék)	2022. 25. hét/ 2022. 24. hét (százalék)	
65%-os egész csirke	lédig	Mennyiség [tonna]	7,8	24,8	11,7	150,1	47,0
		Ár [HUF/kg]	530,3	830,6	828,0	156,1	99,7
	zsugortasakos	Mennyiség [tonna]	38,6	47,3	47,5	123,0	100,5
		Ár [HUF/kg]	547,0	850,6	853,8	156,1	100,4
Csirkemell- filé	lédig	Mennyiség [tonna]	122,1	235,4	202,8	166,0	86,2
		Ár [HUF/kg]	1 233,4	1 891,4	1 908,1	154,7	100,9
	vákuumos	Mennyiség [tonna]	123,0	271,6	288,8	234,8	106,3
		Ár [HUF/kg]	1 262,7	1 986,6	2 013,2	159,4	101,3

Forrás: AKI PÁIR

4. táblázat: **A vágócsirke élőszűlyos termelői ára néhány európai uniós tagországban**

Mértékegység	Franciaország <sup>a)</sup>		Csehország <sup>b)</sup>		Szlovákia <sup>c)</sup>		Németország <sup>d)</sup>	
	ár	hónap	ár	hónap	ár	hét	ár	hét
HUF/kg élőszűly	386	IV.	415	V.	438	21.	549	25.
Mértékegység	Olaszország <sup>e)</sup>		Lengyelország <sup>f)</sup>		Magyarország <sup>g)</sup>			
	ár	hét	ár	hét	ár	hét		
HUF/kg élőszűly	622	25.	521	25.	426	25.		

<sup>a)</sup> Nincs szabvány.<sup>b)</sup> Élőszűly 1,8 kg.<sup>c)</sup> Élőszűly 1,85 kg.<sup>d)</sup> Észak-Rajna-Vesztfália tartomány. Élőszűly 1,5 kg.<sup>e)</sup> Nagybani piacok, nincs szabvány.<sup>f)</sup> Élőszűly legalább 1,2 kg.<sup>g)</sup> Élőszűly legalább 1,2 kg.

Megjegyzés: Átszámítva az MNB hivatalos középárfolyamán.

Forrás: Agreste, SZIF, Landwirtschaftskammer Nordrhein-Westfalen, PPA-ATIS, ISMEA, MRIRW ZSRIR, AKI PÁIR

5. táblázat: **Az egész csirke (65 százalékos) feldolgozó értékesítési ára az Európai Unióban**

HUF/100 kg

	2021. 25. hét	2022. 24. hét	2022. 25. hét	2022. 25. hét/ 2021. 25. hét (százalék)	2022. 25. hét/ 2022. 24. hét (százalék)
<b>Magyarország</b>	<b>55 534</b>	<b>87 313</b>	<b>86 973</b>	<b>156,6</b>	<b>99,6</b>
Belgium	63 665	92 859	–	–	–
Bulgária	55 330	87 134	89 794	162,3	103,1
Csehország	64 572	98 135	98 857	153,1	100,7
Dánia	86 654	–	–	–	–
Németország	106 928	156 740	–	–	–
Észtország	–	–	–	–	–
Görögország	–	–	–	–	–
Spanyolország	61 262	83 534	83 675	136,6	100,2
Franciaország	82 658	119 345	119 547	144,6	100,2
Horvátország	64 824	101 450	100 107	154,4	98,7
Írország	75 687	92 632	–	–	–
Olaszország	88 286	131 678	131 900	149,4	100,2
Ciprus	80 527	94 048	94 107	116,9	100,1
Lettország	–	–	–	–	–
Litvánia	58 125	85 268	86 695	149,2	101,7
Luxemburg	–	–	–	–	–
Málta	–	–	–	–	–
Hollandia	–	–	–	–	–
Ausztria	100 703	140 545	140 468	139,5	99,9
Lengyelország	59 479	78 560	-	-	-
Portugália	63 313	99 454	99 622	157,4	100,2
Románia	53 844	82 920	83 121	154,4	100,2
Szlovénia	84 765	117 909	117 527	138,7	99,7
Szlovákia	65 849	100 815	99 284	150,8	98,5
Finnország	108 947	134 208	135 144	124,1	100,7
Svédország	94 199	146 915	–	–	–
<b>EU</b>	<b>73 547</b>	<b>103 688</b>	<b>103 788</b>	<b>141,1</b>	<b>100,1</b>

Megjegyzés: Átszámítva az MNB hivatalos középárfolyamán. 1 euró = 2021. 25. hét: 351,74 forint, 2022. 24. hét: 397,82 forint, 2022. 25. hét: 398,49 forint.  
 Forrás: Európai Bizottság, AKI PÁIR

6. táblázat: **Magyarország baromfihús-külkereskedelme**

			Export			Import		
	Megnevezés	Mérték-egység	2021. I-IV.	2022. I-IV.	2022. I-IV./ 2021. I-IV. (százalék)	2021. I-IV.	2022. I-IV.	2022. I-IV./ 2021. I-IV. (százalék)
Baromfihús <sup>a)</sup>	Mennyiség	tonna	75 472	71 981	95,4	21 035	27 222	129,4
	Érték	millió forint	55 642	61 376	110,3	12 371	18 980	153,4

<sup>a)</sup> 0207 Baromfi élelmezési célra alkalmas húsa, vágási mellékterméke és belsősége frissen, hűtve vagy fagyasztva.

Forrás: KSH

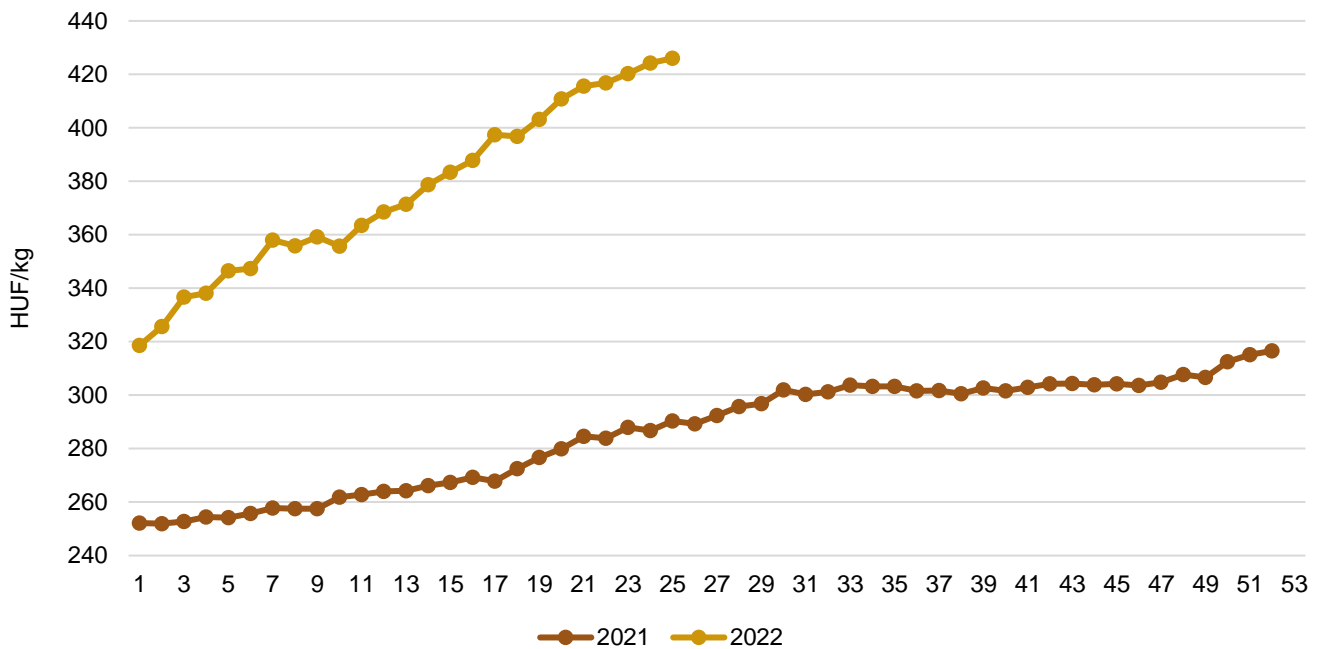
7. táblázat: **A brojlertáp ára Magyarországon**

Megnevezés	Mérték-egység	2021. május	2022. április	2022. május	2022. május/ 2021. május (százalék)	2022. május/ 2022. április (százalék)
Indítótáp (0–3. hét)	tonna	2 019	1 930	2 211	109,5	114,5
	HUF/tonna	114 139	154 546	160 815	140,9	104,1
Nevelőtáp (3–6. hét)	tonna	4 828	4 250	4 358	90,3	102,6
	HUF/tonna	105 284	142 550	149 842	142,3	105,1
Befejezőtáp (6–7. hét)	tonna	4 057	3 989	4 068	100,3	102,0
	HUF/tonna	99 512	131 761	136 246	136,9	103,4

Forrás: AKI PÁIR

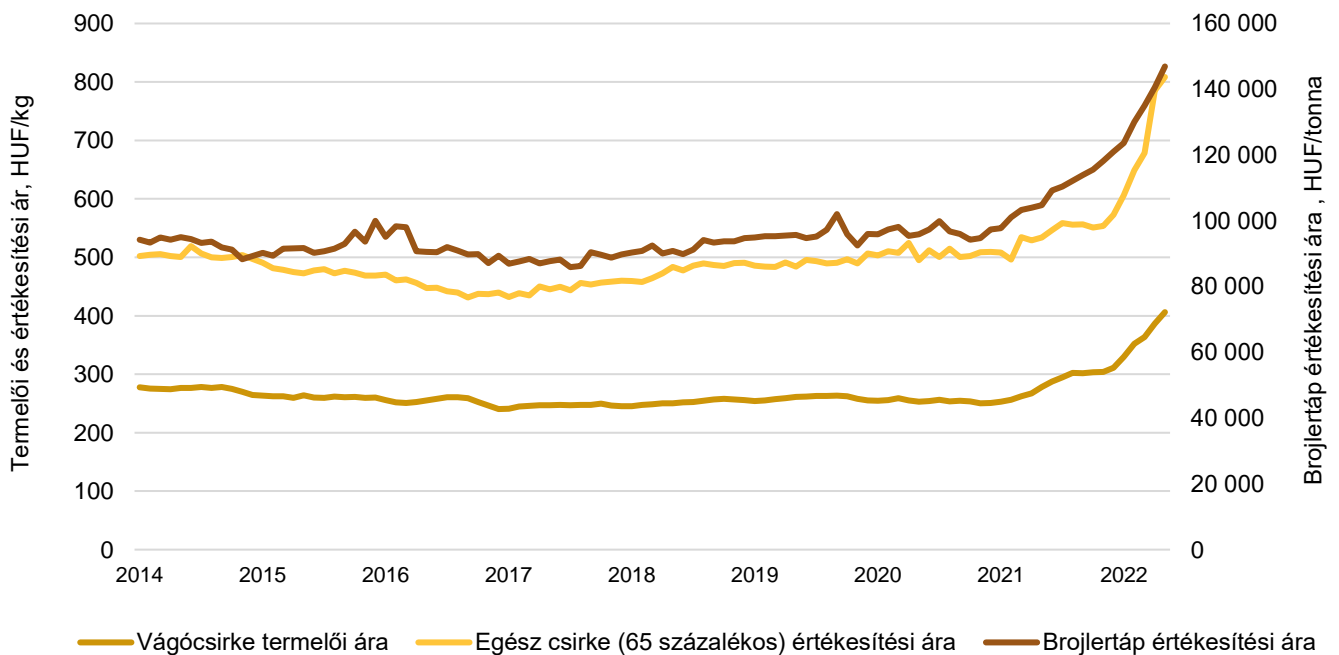


1. ábra: A vágócsirke heti termelői ára Magyarországon (2021–2022)



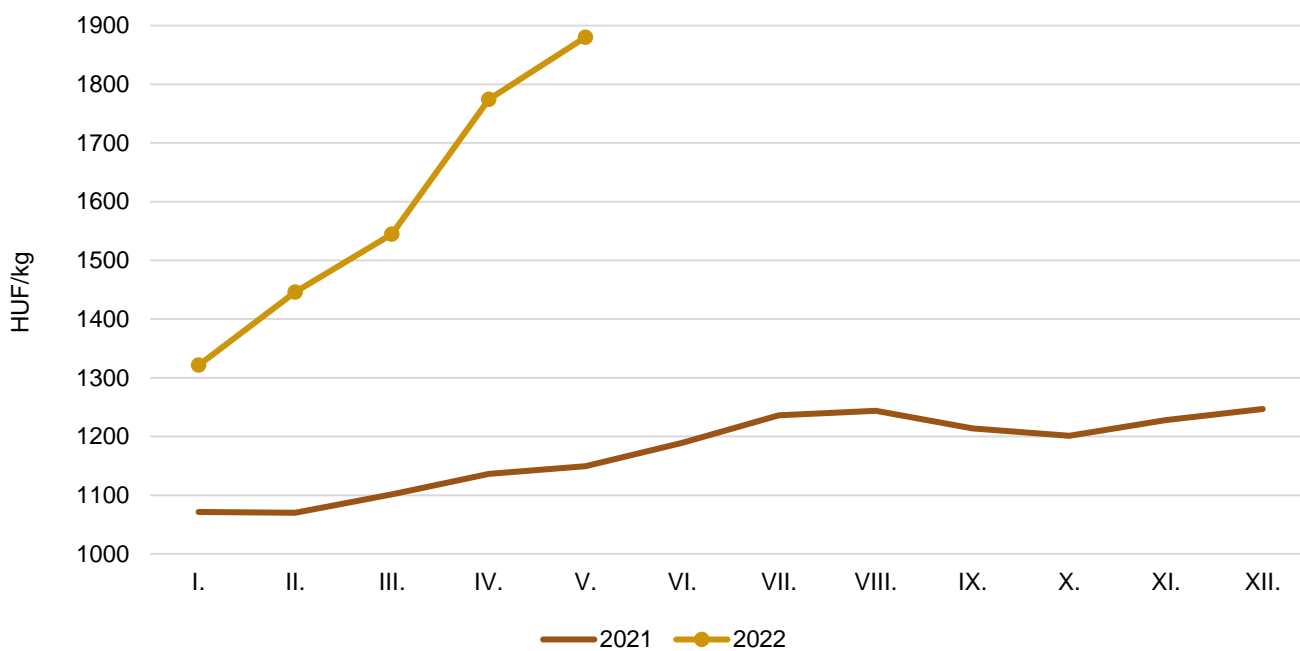
Forrás: AKI PÁIR

2. ábra: A vágócsirke-termékpálya árainak alakulása Magyarországon (2014–2022)



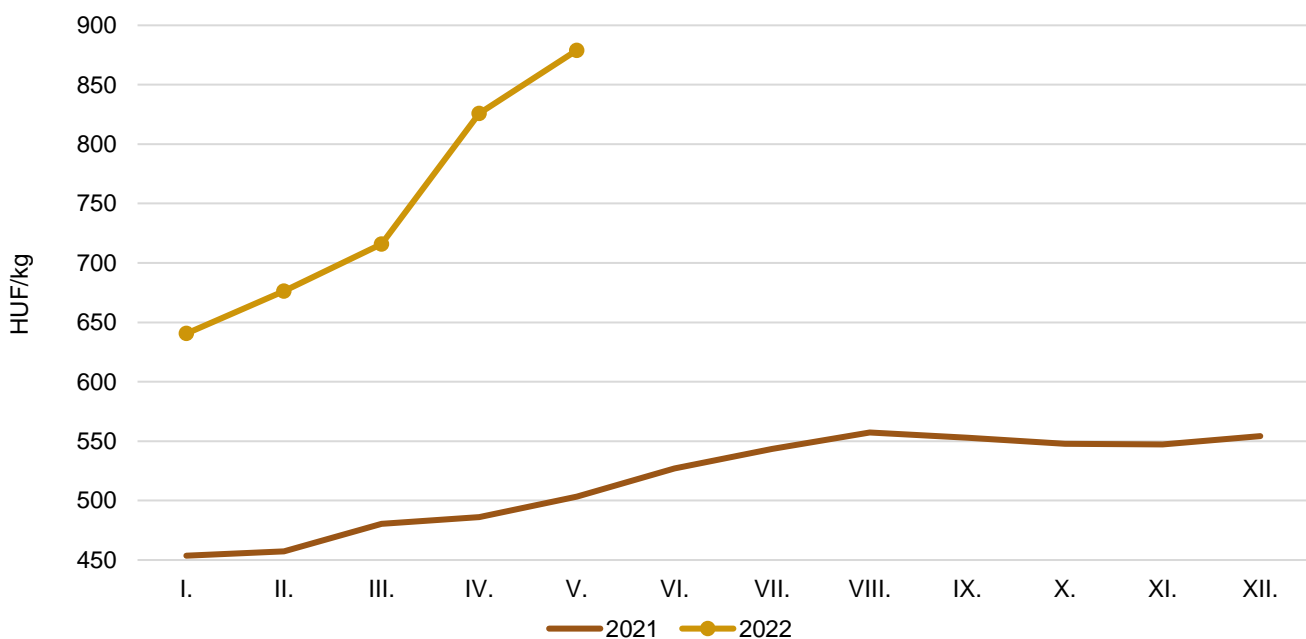
Forrás: AKI PÁIR

3. ábra: **A csirkemell havi feldolgozó értékesítési ára Magyarországon (2021–2022)**

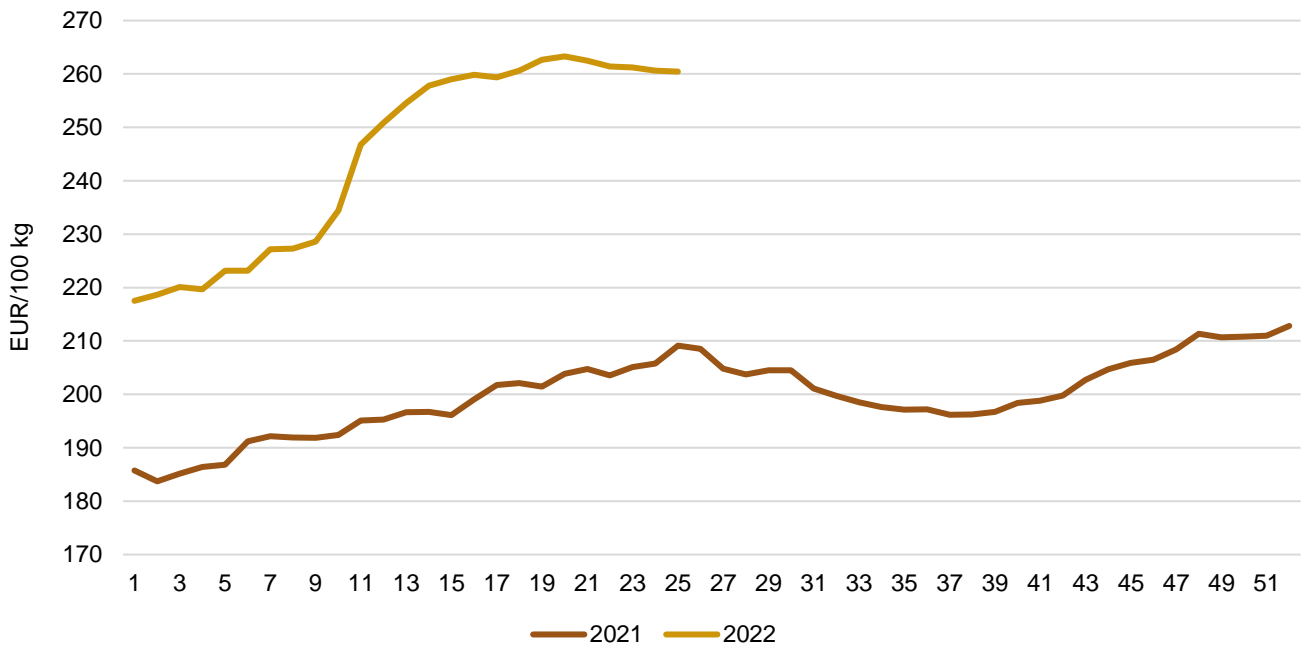


Forrás: AKI PÁIR

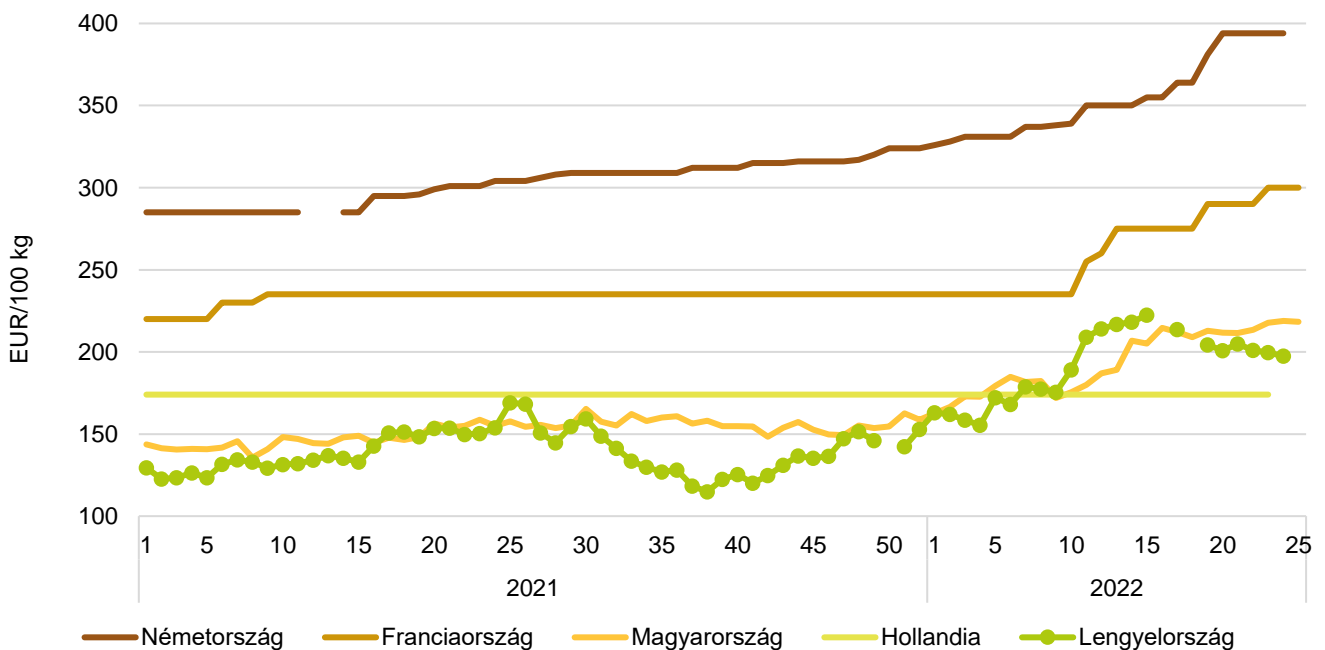
4. ábra: **A csirkecomb havi feldolgozó értékesítési ára Magyarországon (2021–2022)**



Forrás: AKI PÁIR

5. ábra: **Az egész csirke (65 százalékos) heti értékesítési ára az Európai Unióban (2021–2022)**

Forrás: Európai Bizottság

6. ábra: **Az egész csirke (65 százalékos) heti értékesítési ára néhány uniós tagországban (2021–2022)**

Forrás: Európai Bizottság, AKI PÁIR

8. táblázat: **A ketreces tartásból származó tojás csomagolóhelyi értékesítési ára Magyarországon**

Megnevezés		Mértékegység	2021. 25. hét	2022. 24. hét	2022. 25. hét	2022. 25. hét/ 2021. 25. hét (százalék)	2022. 25. hét/ 2022. 24. hét (százalék)
Dobozos (10 darabos)	M	darab	1 848 595	1 993 159	1 650 702	89,3	82,8
		HUF/darab	27,9	43,6	43,4	155,5	99,6
	L	darab	503 580	516 800	473 560	94,0	91,6
		HUF/darab	32,8	48,8	48,7	148,6	99,7
	M+L	darab	2 352 175	2 509 959	2 124 262	90,3	84,6
		HUF/darab	29,0	44,7	44,6	154,0	99,9
Tálcás (30 darabos)	M	darab	2 396 071	2 890 304	2 503 490	104,5	86,6
		HUF/darab	22,4	38,3	37,3	166,5	97,4
	L	darab	2 098 670	2 237 048	2 339 498	111,5	104,6
		HUF/darab	26,4	40,6	40,1	151,9	98,9
	M+L	darab	4 494 741	5 127 352	4 842 988	107,8	94,5
		HUF/darab	24,3	39,3	38,6	159,3	98,4
Összesen	M	darab	4 244 666	4 883 463	4 154 192	97,9	85,1
		HUF/darab	24,8	40,4	39,7	160,1	98,2
	L	darab	2 602 250	2 753 848	2 813 058	108,1	102,2
		HUF/darab	27,6	42,1	41,5	150,3	98,7
	M+L	darab	6 846 916	7 637 311	6 967 250	101,8	91,2
		HUF/darab	25,9	41,0	40,4	156,3	98,6

Forrás: AKI PÁIR

9. táblázat: **A mélyalmos tartásból származó tojás csomagolóhelyi értékesítési ára Magyarországon**

Megnevezés		Mértékegység	2021. 25. hét	2022. 24. hét	2022. 25. hét	2022. 25. hét/ 2021. 25. hét (százalék)	2022. 25. hét/ 2022. 24. hét (százalék)
Dobozos (10 darabos)	M	darab	872 360	765 520	683 570	78,4	89,3
		HUF/darab	27,22	44,09	41,61	152,8	94,4
	L	darab	491 720	431 770	378 810	77,0	87,7
		HUF/darab	31,77	51,71	50,76	159,8	98,2
	M+L	darab	1 364 080	1 197 290	1 062 380	77,9	88,7
		HUF/darab	28,86	46,83	44,87	155,5	95,8
Tálcás (30 darabos)	M	darab	45 780	86 460	46 980	102,6	54,3
		HUF/darab	30,47	48,42	48,49	159,2	100,1
	L	darab	...	22 418	...	...	...
		HUF/darab	...	52,13	...	...	...
	M+L	darab	47 689	108 878	57 731	121,1	53,0
		HUF/darab	30,77	49,19	49,46	160,8	100,6
Összesen	M	darab	918 140	851 980	730 550	79,6	85,8
		HUF/darab	27,39	44,53	42,05	153,5	94,4
	L	darab	493 629	454 188	389 561	78,9	85,8
		HUF/darab	31,79	51,73	50,84	159,9	98,3
	M+L	darab	1 411 769	1 306 168	1 120 111	79,3	85,8
		HUF/darab	28,93	47,03	45,11	155,9	95,9

...= Adatvédelmi korlátok miatt nem közölhető adat

Forrás: AKI PÁIR

10. táblázat: **Az L méretosztályú étkezési tojás csomagolóhelyi értékesítési ára néhány európai uniós tagországban**

Mértékegység	Szlovákia		Magyarország		Lengyelország		Olaszország	
	ár	hét	ár	hét	ár	hét	ár	hét
HUF/100 darab	3924	21.	4154	25.	4327	25.	5523	25.

Megjegyzés: Átszámítva az MNB hivatalos középárfolyamán.

Forrás: PPA...ATIS, AKI PÁIR, MRIRW ZSRIR, ISMEA

11. táblázat: **Az étkezési tojás (M+L) csomagolóhelyi értékesítési ára az Európai Unióban**

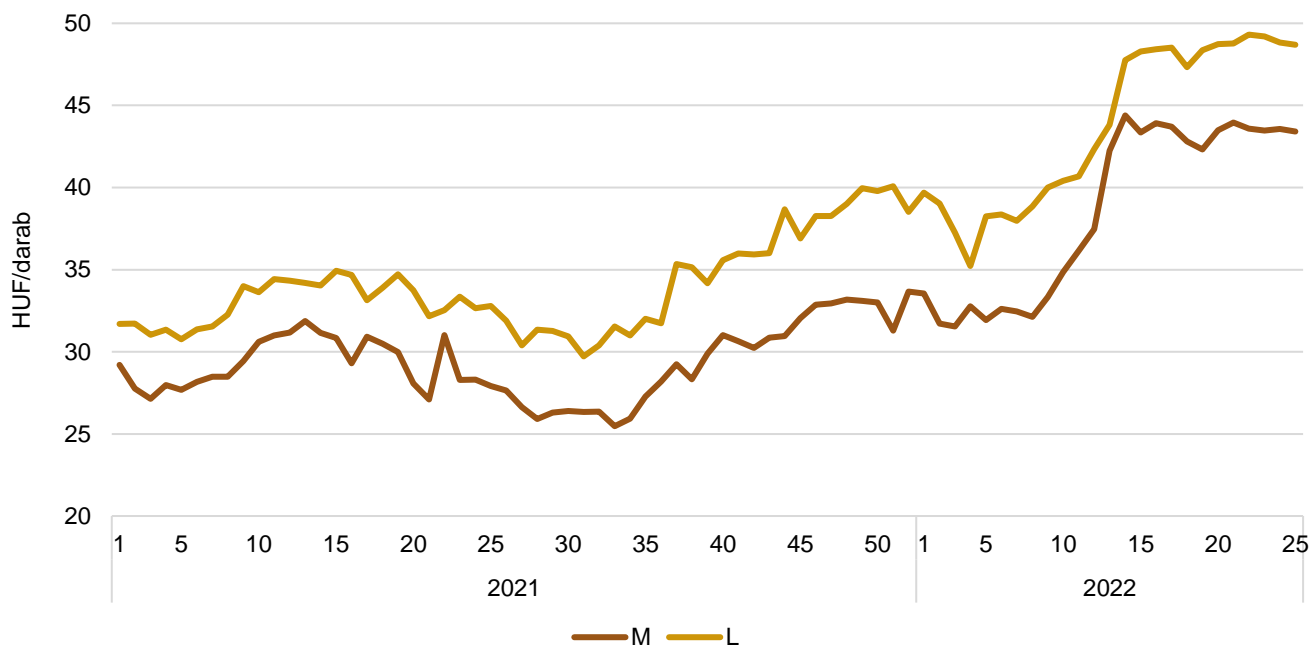
HUF/100 kg

	2021. 25. hét	2022. 24. hét	2022. 25. hét	2022. 25. hét/ 2021. 25. hét (százalék)	2022. 25. hét/ 2022. 24. hét (százalék)
<b>Magyarország</b>	<b>41 866</b>	<b>66 604</b>	<b>65 196</b>	<b>155,7</b>	<b>97,9</b>
Belgium	42 085	65 306	–	–	–
Bulgária	32 404	60 454	61 018	188,3	100,9
Csehország	38 072	61 276	62 831	165,0	102,5
Dánia	86 654	–	–	–	–
Németország	37 186	66 790	–	–	–
Észtország	46 954	79 257	83 567	178,0	105,4
Görögország	–	–	–	–	–
Spanyolország	29 768	55 157	55 251	185,6	100,2
Franciaország	44 854	78 899	78 080	174,1	99,0
Horvátország	48 123	79 254	79 778	165,8	100,7
Írország	50 598	69 722	–	–	–
Olaszország	60 158	90 456	90 609	150,6	100,2
Ciprus	56 341	67 665	67 779	120,3	100,2
Lettország	40 401	58 296	64 053	158,6	109,9
Litvánia	36 412	56 709	56 263	154,5	99,2
Luxemburg	–	–	–	–	–
Málta	55 617	–	–	–	–
Hollandia	43 264	71 209	71 728	165,8	100,7
Ausztria	66 028	106 524	102 033	154,5	95,8
Lengyelország	46 211	67 873	–	–	–
Portugália	42 339	72 093	72 214	170,6	100,2
Románia	33 546	54 402	53 421	159,3	98,2
Szlovénia	56 489	64 622	64 866	114,8	100,4
Szlovákia	37 200	56 458	56 358	151,5	99,8
Finnország	51 857	81 338	82 643	159,4	101,6
Svédország	69 290	101 385	–	–	–
<b>EU</b>	<b>44 307</b>	<b>71 329</b>	<b>71 206</b>	<b>160,7</b>	<b>99,8</b>

Megjegyzés: Átszámítva az MNB hivatalos középárfolyamán. 1 euró = 2021. 25. hét: 351,74 forint, 2022. 24. hét: 397,82 forint, 2022. 25. hét: 398,49 forint.

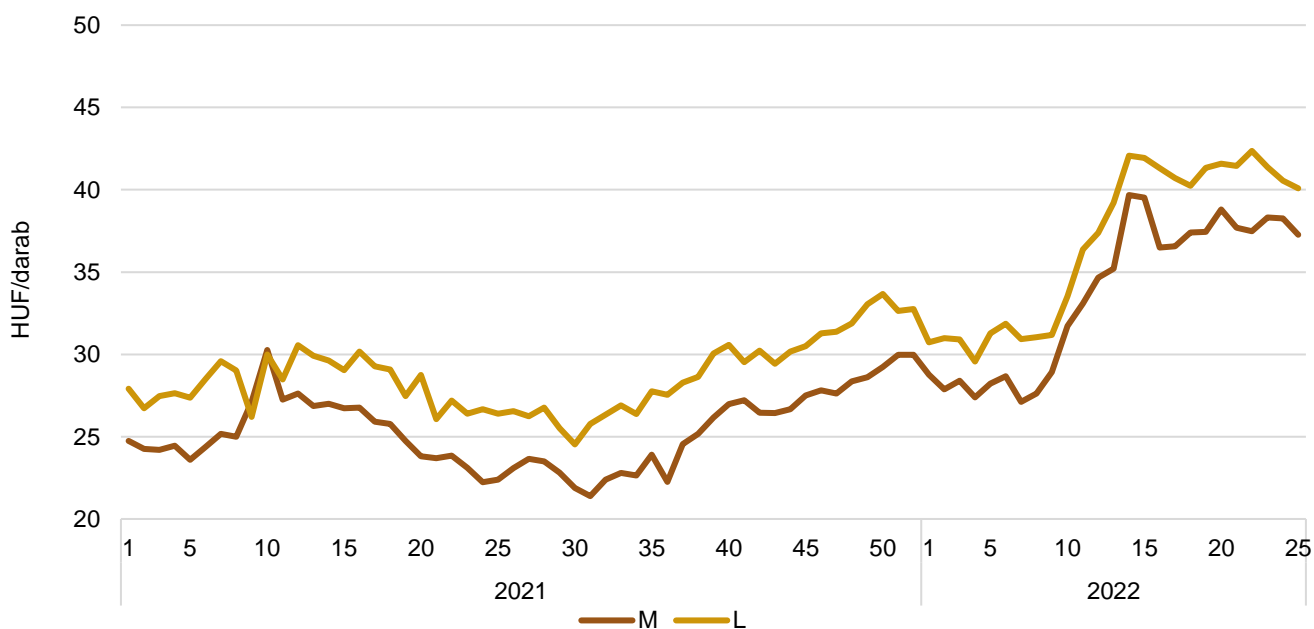
Forrás: Európai Bizottság, AKI PÁIR

7. ábra: **A ketreces tartásból származó dobozos tojás heti csomagolóhelyi értékesítési ára Magyarországon (2021–2022)**

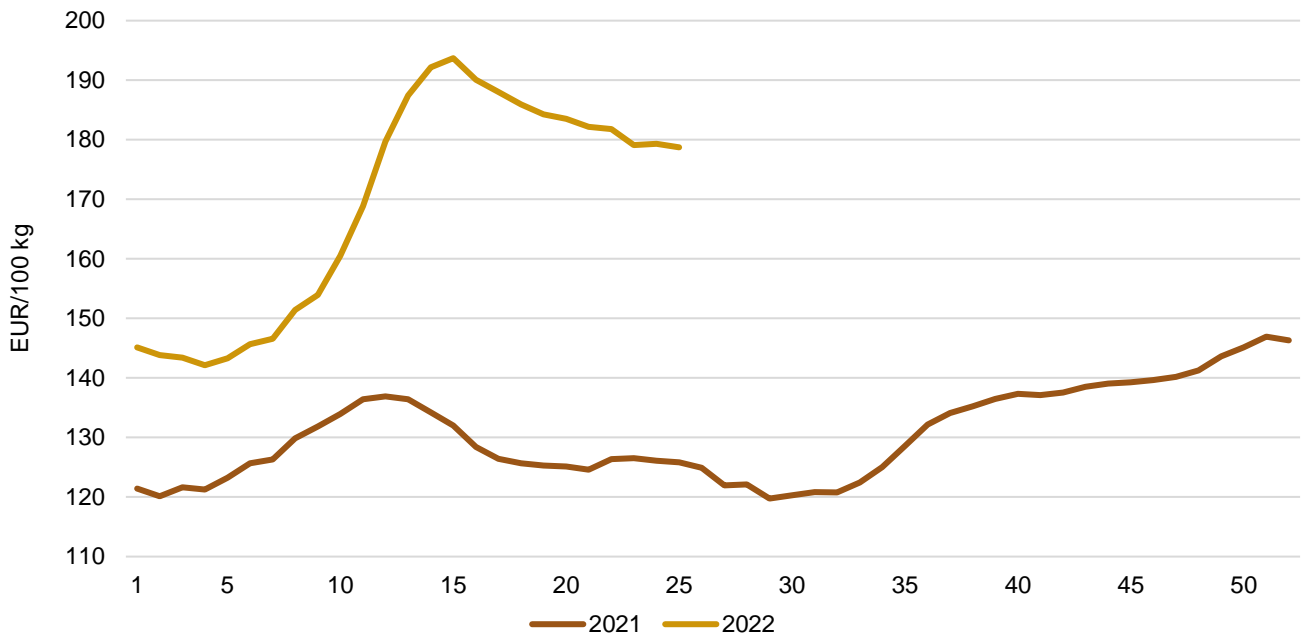


Forrás: AKI PÁIR

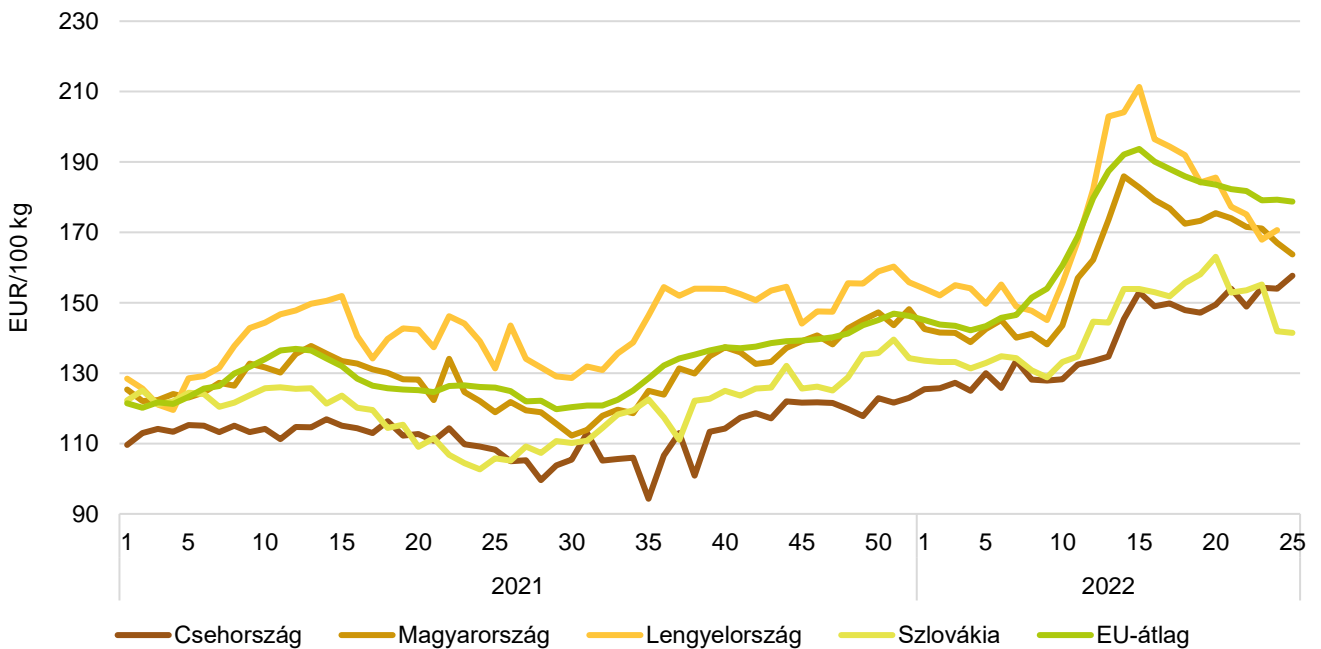
8. ábra: **A ketreces tartásból származó tálcás tojás heti csomagolóhelyi értékesítési ára Magyarországon (2021–2022)**



Forrás: AKI PÁIR

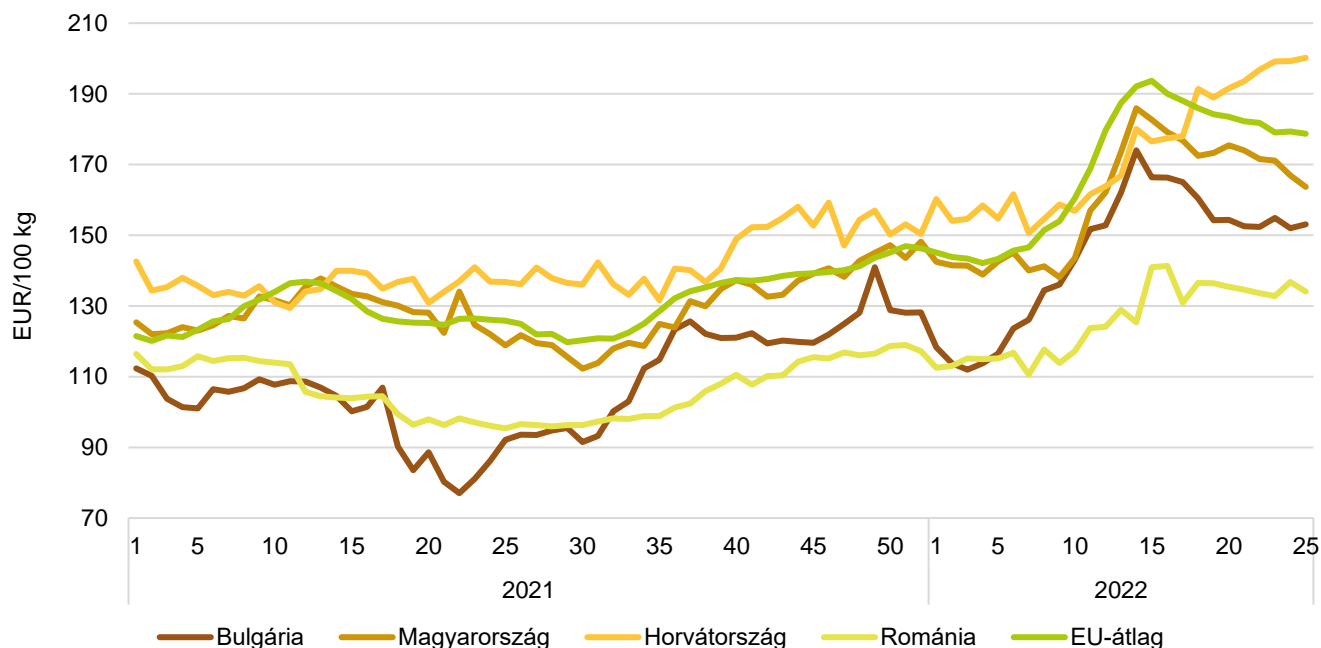
9. ábra: **Az étkezési tojás (M+L) heti csomagolóhelyi értékesítési ára az Európai Unióban (2021–2022)**

Forrás: Európai Bizottság

10. ábra: **Az étkezési tojás (M+L) heti csomagolóhelyi értékesítési ára néhány uniós tagországban I. (2021–2022)**

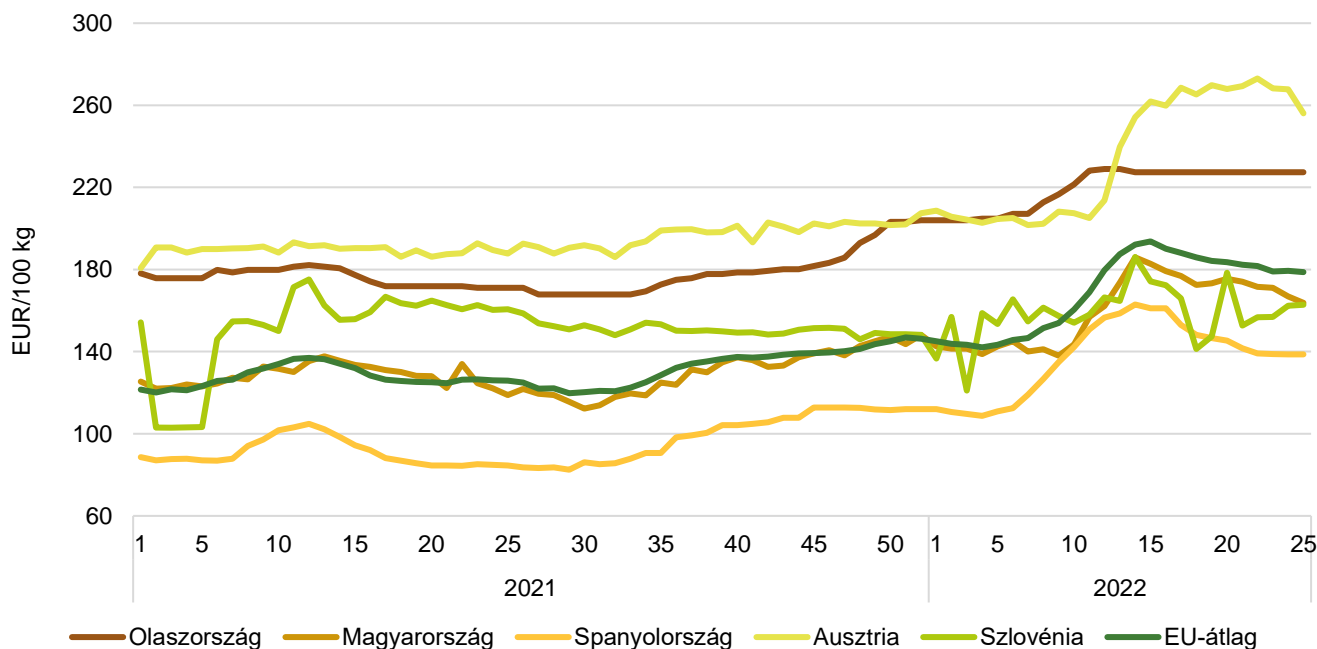
Forrás: Európai Bizottság, AKI PÁIR

11. ábra: **Az étkezési tojás (M+L) heti csomagolóhelyi értékesítési ára néhány uniós tagországban II. (2021–2022)**



Forrás: Európai Bizottság, AKI PÁIR

12. ábra: **Az étkezési tojás (M+L) heti csomagolóhelyi értékesítési ára néhány uniós tagországban III. (2021–2022)**



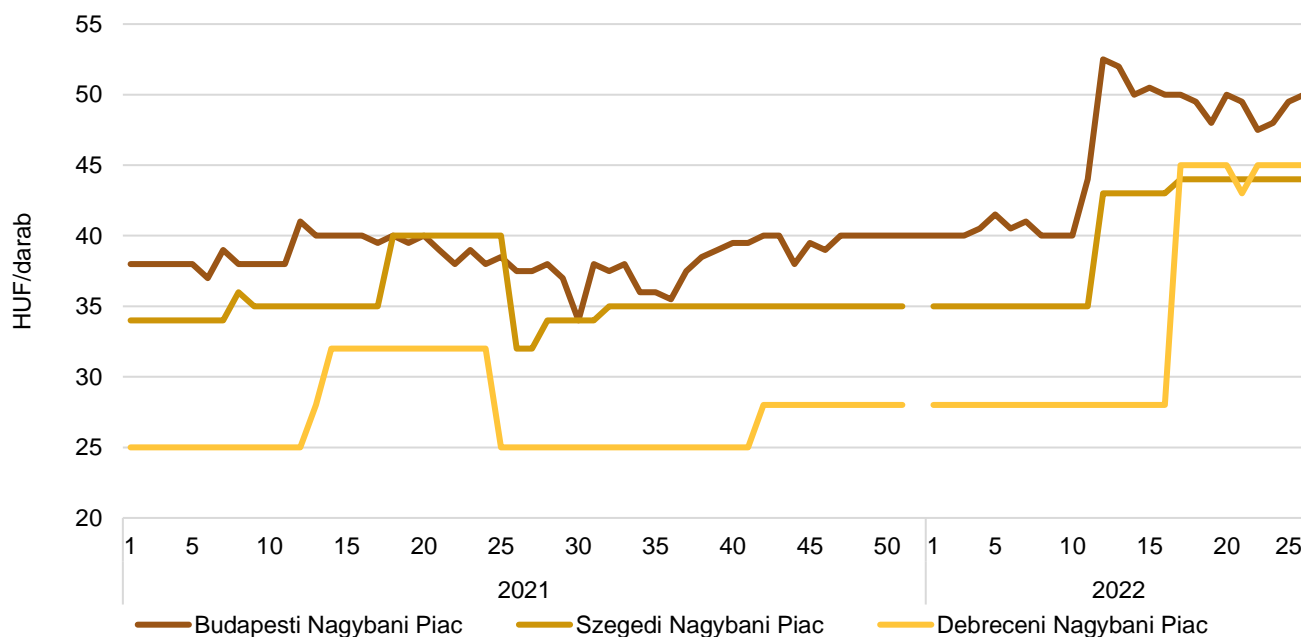
Forrás: Európai Bizottság, AKI PÁIR



12. táblázat: **A tojás bruttó leggyakoribb ára a nagybani és fogyasztói piacokon**

	HUF/darab				
	2021. 26. hét	2022. 25. hét	2022. 26. hét	2022.26. hét/ 2021. 26. hét (százalék)	2022. 26. hét/ 2022. 25. hét (százalék)
Budapesti Nagybani Piac	37,50	49,50	50	133,3	101,0
Szegedi Nagybani Piac	32	44	44	137,5	100,0
Debreceni Nagybani Piac	25	45	45	180,0	100,0
Budapesti Fehérvári úti Fogyasztói Piac	45	55	55	122,2	100,0
Budapesti Vámház körúti Fogyasztói Piac	36	52	52	144,4	100,0
Szegedi Fogyasztói Piac	50	55	55	110,0	100,0
Debreceni Fogyasztói Piac	45	50	60	133,3	120,0

Forrás: AKI PÁIR

13. ábra: **A tojás bruttó leggyakoribb ára a nagybani piacokon (2021–2022)**

Forrás: AKI PÁIR

## Nemzetközi előrevetítések

13. táblázat: **A világ csirkehústermelése (2018–2022)**

ezer tonna

	2018	2019	2020	2021	2022 <sup>a)</sup>	2021/2020 (százalék)	2022/2021 (százalék)
USA	19 361	19 941	20 255	20 378	20 712	100,6	101,6
Brazília	13 355	13 690	13 880	14 500	14 750	101,4	101,7
Kína	11 700	13 800	14 600	14 700	14 300	105,8	97,3
Európai Unió	10 618	10 836	11 020	10 850	10 910	101,7	100,6
Mexikó	3 485	3 600	3 725	3 815	3 900	103,5	102,2
Thaiföld	3 170	3 300	3 250	3 280	3 340	98,5	101,8
Egyéb	31 144	32 040	32 333	32 378	32 909	100,9	101,6
Összesen	92 833	97 207	99 063	99 901	100 821	101,9	100,9

<sup>a)</sup> Előrevetítés.  
Forrás: USDA

14. táblázat: **A világ csirkehúsfogyasztása (2018–2022)**

ezer tonna

	2018	2019	2020	2021	2022 <sup>a)</sup>	2021/2020 (százalék)	2022/2021 (százalék)
USA	16 185	16 702	16 994	17 118	17 361	100,7	101,4
Kína	11 595	13 952	15 211	15 030	14 640	98,8	97,4
Európai Unió	9 347	9 448	9 650	9 685	9 755	100,4	100,7
Brazília	9 588	9 756	10 010	10 280	10 430	102,7	101,5
Mexikó	4 301	4 469	4 560	4 737	4 832	103,9	102,0
Japán	2 761	2 789	2 757	2 821	2 832	102,3	100,4
Thaiföld	2 255	2 389	2 299	2 320	2 400	100,9	103,4
Fülöp-szigetek	1 701	1 816	1 640	1 750	1 760	106,7	100,6
Egyéb	37 208	37 967	38 017	38 146	38 714	100,3	101,5
Összesen	90 479	94 683	96 741	97 316	98 132	100,6	100,8

<sup>a)</sup> Előrevetítés.  
Forrás: USDA

15. táblázat: **A világ csirkehúsimportja (2018–2022)**

ezer tonna

	2018	2019	2020	2021	2022 <sup>a)</sup>	2021/2020 (százalék)	2022/2021 (százalék)
Japán	1 074	1 076	1 005	1 050	1 060	104,5	101,0
Mexikó	820	875	842	930	940	110,5	101,1
Európai Unió	733	760	663	615	635	92,8	103,3
Szaúd-Arábia	629	601	618	600	625	97,1	104,2
Irak	529	494	468	375	375	80,1	100,0
Dél-afrikai Köztársaság	521	485	434	380	370	87,6	97,4
Kína	342	580	999	785	800	78,6	101,9
Fülöp-szigetek	321	366	335	420	400	125,4	95,2
USA	64	61	66	72	67	109,1	93,1
Egyéb	4 729	4 880	4 990	5 052	5 127	101,2	101,5
<b>Összesen</b>	<b>10 074</b>	<b>10 522</b>	<b>10 711</b>	<b>10 494</b>	<b>10 731</b>	<b>98,0</b>	<b>102,3</b>

<sup>a)</sup> Előrevetítés.  
Forrás: USDA

16. táblázat: **A világ csirkehúsexportja (2018–2022)**

ezer tonna

	2018	2019	2020	2021	2022 <sup>a)</sup>	2021/2020 (százalék)	2022/2021 (százalék)
Brazília	3 770	3 939	3 875	4 225	4 325	109,0	102,4
USA	3 244	3 259	3 376	3 367	3 403	99,7	101,1
Európai Unió	2 004	2 148	2 033	1 780	1 790	87,6	100,6
Thaiföld	925	961	941	930	960	98,8	103,2
Kína	447	428	388	455	460	117,3	101,1
Kanada	124	124	128	133	133	103,9	100,0
Dél-afrikai Köztársaság	51	51	53	45	46	84,9	102,2
Egyéb	1 883	2 119	2 270	2 154	2 312	94,9	107,3
<b>Összesen</b>	<b>12 448</b>	<b>13 029</b>	<b>13 064</b>	<b>13 089</b>	<b>13 429</b>	<b>100,2</b>	<b>102,6</b>

<sup>a)</sup> Előrevetítés.  
Forrás: USDA

17. táblázat: **Az Európai Unió baromfihúsiparának kilátásai rövid távon (2017–2022)**

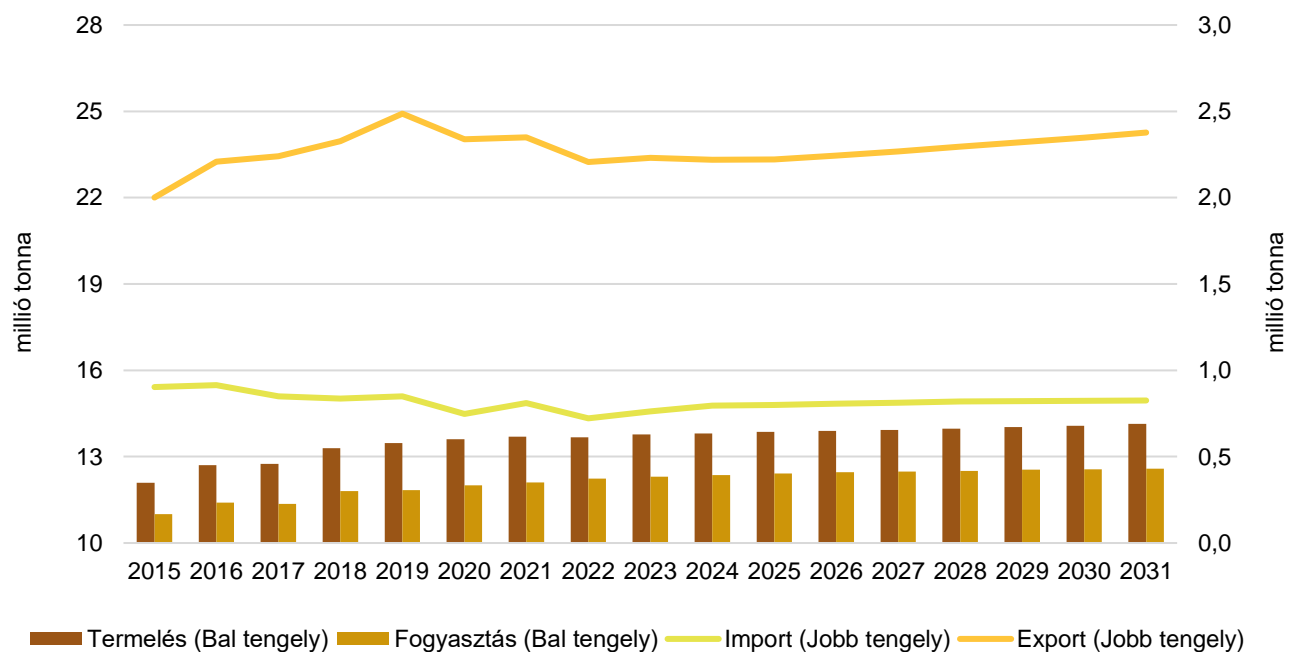
ezer tonna

	2017	2018	2019	2020	2021 <sup>a)</sup>	2022 <sup>b)</sup>	2021/2020 (százalék)	2022/2021 (százalék)
Nettó termelés	12 745	13 291	13 542	13 669	13 298	13 361	97,3	100,5
Import	849	836	849	710	710	721	100,0	101,5
Export	2 241	2 326	2 499	2 345	2 134	2 189	91,0	102,6
Összes fogyasztás	11 354	11 800	11 891	12 034	11 874	11 894	98,7	100,2
Egy főre vetített fogyasztás (kg)	22,4	23,3	23,4	23,7	23,3	23,4	98,3	100,4
Önellátottság (százalék)	112	113	114	114	112	112	98,2	100,0

a) Becslés.

b) Előrevetítés.

Forrás: Európai Bizottság

14. ábra: **Az Európai Unió baromfihúsiparának kilátásai középtávon (2015–2031)**

Forrás: Európai Bizottság

