

AGRÁRPIACI JELENTÉSEK

GABONA ÉS IPARI NÖVÉNYEK

XXV. évfolyam • 12. szám • 2022

GABONA ÉS IPARI NÖVÉNYEK
XXV. évfolyam • 12. szám • 2022

2022. június 28.

Megjelenik kéthetente

Felelős szerkesztő
Dr. Stummer Ildikó

Szerzők

Pásztor Zsuzsanna
pasztor.zsuzsanna@aki.gov.hu
Ecsediné Wanek Zsuzsanna
wanek.zsuzsa@aki.gov.hu

Kiadó



1093 Budapest, Zsil utca 3–5.
Telefon: +36 1 217 1011
Fax: +36 1 217 8111
www.aki.gov.hu
aki@aki.gov.hu

A kiadvány az Agrárközgazdasági Intézet
által üzemeltetett Piaci Árinformációs Rendszer
adatai alapján készül.



Friss adatokért kérjük látogasson el a
[PÁIR lekérdezhető adatok](#) felületre.

ISSN 1418 2130

A kiadványokkal kapcsolatban részletes
felvilágosítást ad:
Publikációs Csoport – publikacio@aki.gov.hu
Telefon: +36 70 501 1156

Tartalomjegyzék

Összefoglaló _____	3
Summary _____	3
Gabonapiaci jelentés _____	4
Búza _____	4
Kukorica _____	4
A gabonafélék jegyzése _____	5
Gabonapiaci információk _____	8
Olajnövénypiaci jelentés _____	14
Szójabab _____	14
Repcemag _____	14
Napraforgómag _____	14
Az olajmagok és származékaik jegyzése _____	15
Olajmagpiaci információk _____	18
Cukorpiaci jelentés _____	22
Ábrák, táblázatok _____	23



Összefoglaló

Az AKI PÁIR adatai szerint Magyarországon az étkezési búza áfa és szállítási költség nélküli termelői ára 136,5 ezer forint/tonna, a takarmánykukoricáé 111,4 ezer forint/tonna (+33 százalék az egy évvel korábbihoz képest) volt június harmadik hetében.

Ezzel egy időben az ipari napraforgómag termelői ára (magas olajsavtartalmú napraforgómaggal együtt) 273,3 ezer forint/tonna (+54 százalék), a repcemagé 342,3 ezer forint/tonna, a szójababé 230,7 ezer forint/tonna volt.

A fehércukor világpiaci átlagára 2022 májusában 515 euró/tonna volt, 2 százalékkal emelkedett az áprilisihoz képest.

Summary

According to the data of AKI PÁIR, in Hungary, the producer price of milling wheat (excluding VAT and transport costs) was HUF 136.5 thousand per tonne, of feed maize was HUF 111.4 thousand per tonne (+33 per cent compared to a year earlier) in the third week of June.

At the same time, the producer price of sunflower seed (with high oleic sunflower seed) was HUF 273.3 thousand per tonne (+54 per cent), of rapeseed was HUF 342.3 thousand per tonne, of soybean was HUF 230.7 thousand per tonne.

The world market price of white sugar was EUR 515 per tonnes in May 2022, increased by 2 per cent compared to the previous month.

Gabonapiaci jelentés

Búza

Az USA agrárminisztériumának (*USDA*) júniusi előrejelzésében 773 millió tonnára jelzi a 2022/2023. gazdasági évben várható globális búzatermést. Az előre jelzett felhasználás 786 millió tonna lehet, így 267 millió tonna búza maradhat a tárolókban a szezon végén. A *Tallage* francia piacelemző vállalat júniusi tájékoztatása szerint májusban az Európai Unió nagy részén száraz volt az időjárás. Nyugat-Európában, Spanyolországban, Olaszországban és Franciaországban a csapadékhiányhoz átlag feletti hőmérséklet is párosult, ami a gabonafélék állapotát negatívan érintette. Dél- és Kelet-Európában vagy kevés eső esett (Románia, Bulgária), vagy egyenetlen eloszlásban (Lengyelország, Magyarország). Észak-Európában (Észak-Németország, Skandinávia, Finnország, a balti államok) és Közép-Európa egyes részein (Ausztria, Csehország) az időjárási viszonyok kedvezőek voltak.

Magyarországon az AKI PÁIR adatai szerint átlagosan 136,5 ezer forint/tonna áfa és szállítási költség nélküli termelői áron kereskedtek az étkezési búzával június harmadik hetében. A Budapesti Értéktőzsdén (BÉT) az euro búza augusztusi és szeptemberi jegyzése egyaránt 4000 forinttal 140 ezer és 140,5 ezer forint/tonnára csökkent június 13. és 24. között. Az ISCC NUTS II fenntartható takarmánybúza szeptemberi tőzsdei elszámolóára 139,5 ezer forint/tonna (–4000 forint) volt ugyanekkor. A chicagói árutőzsdén (*CME/CBOT*) a búza júliusi jegyzése 339–396 dollár/tonna között alakult a megfigyelt tőzsdenapokon. Ezzel egy időben a párizsi árutőzsdén (*Euronext/MATIF*) a termény szeptemberi jegyzése 357 euró/tonnáig ereszkedett.

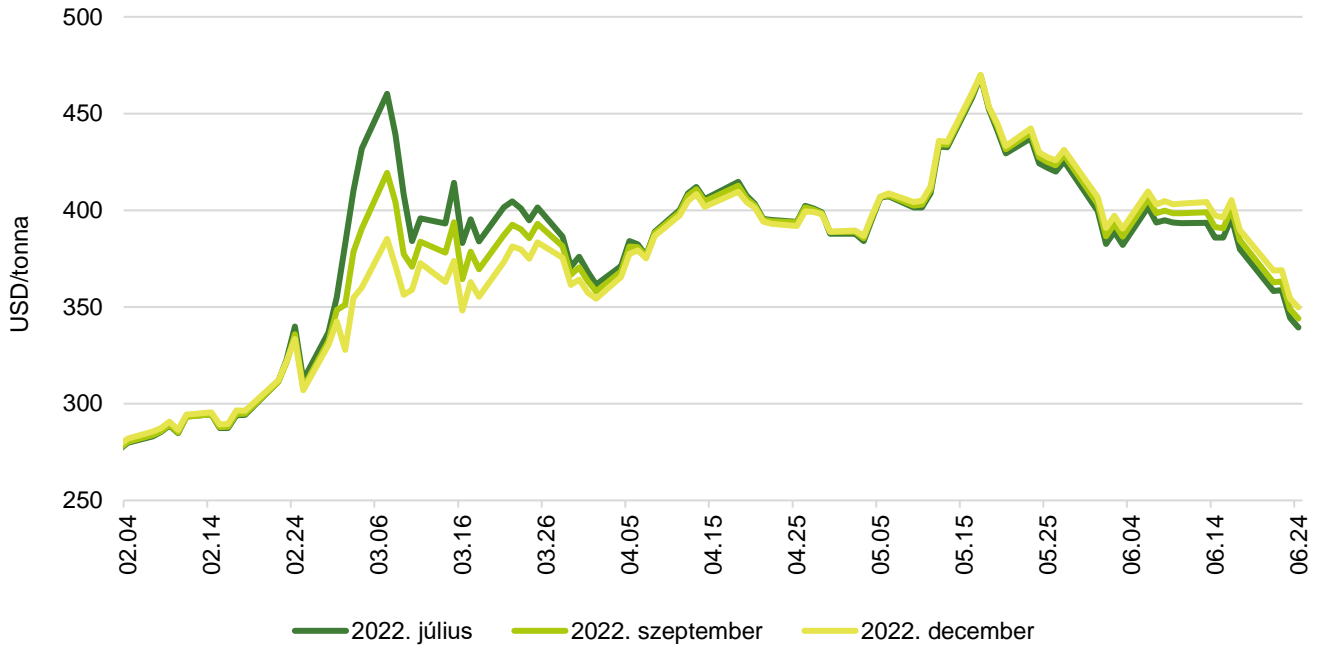
Kukorica

Az *USDA* júniusi projekciója szerint 1186 millió tonna lehet a világ 2022/2023. gazdasági évi kukorica-termése. A felhasználás 1186 millió tonnára, a termény zárókészlete pedig 310 millió tonnára tehető. A *Tallage* szerint az Európai Unió főbb kukoricatermő tagországaiban jó állapotban voltak a kukoricavetések június elején. Franciaországban és Németországban az átlag feletti hőmérséklet ösztönözte a növények gyors növekedését, amit Németországban a csapadék is támogatott. Ezzel szemben Lengyelországban, Magyarországon, Bulgáriában és Romániában a talajok vízkészlete alacsony volt június elején.

Magyarországon az AKI PÁIR adatai szerint átlagosan 111,4 ezer forint/tonna termelői áron cserélt gazdát a takarmánykukorica május harmadik hetében. Ez az árszint az egy évvel korábbihoz 33 százalékkal múlta felül. A BÉT-en az *ISCC NUTS II* fenntartható takarmánykukorica júliusi jegyzése 115 ezer, a novemberi 120 ezer, a decemberi 121 ezer forint/tonna volt június 24-én. A chicagói árutőzsdén 294–310 dollár/tonna között alakult a kukorica fronthavi jegyzése június 13. és 24. között. A párizsi árutőzsdén a termény augusztusi kurzusa 307–340 euró/tonna tartományban mozgott ugyanekkor.

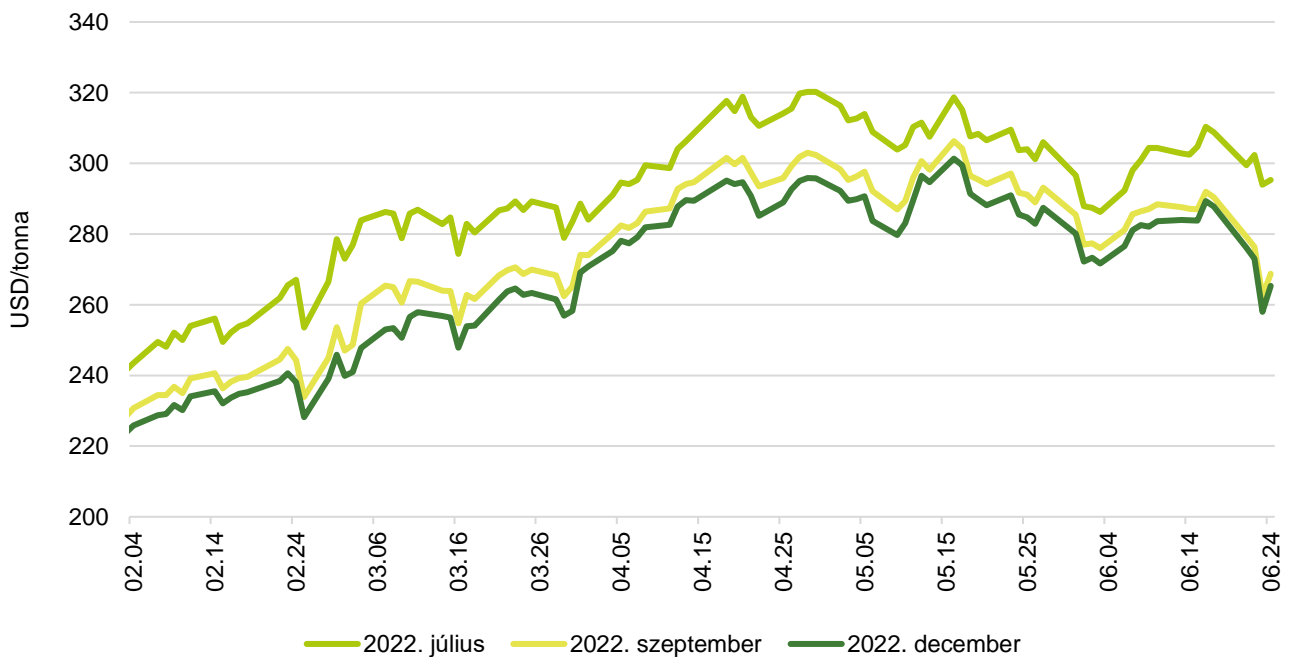
A gabonafélék jegyzése

1. ábra: A búza különböző határidőre szóló jegyzése a chicagói árutőzsdén (2022)



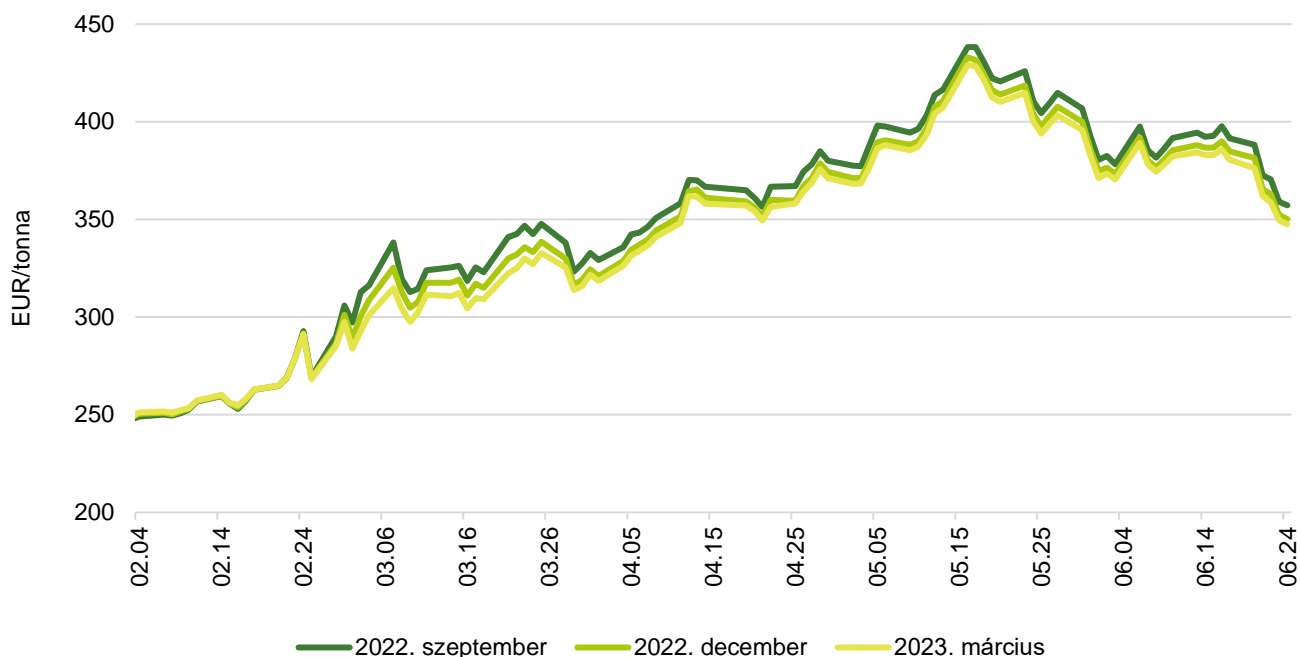
Forrás: CME Group

2. ábra: A kukorica különböző határidőre szóló jegyzése a chicagói árutőzsdén (2022)



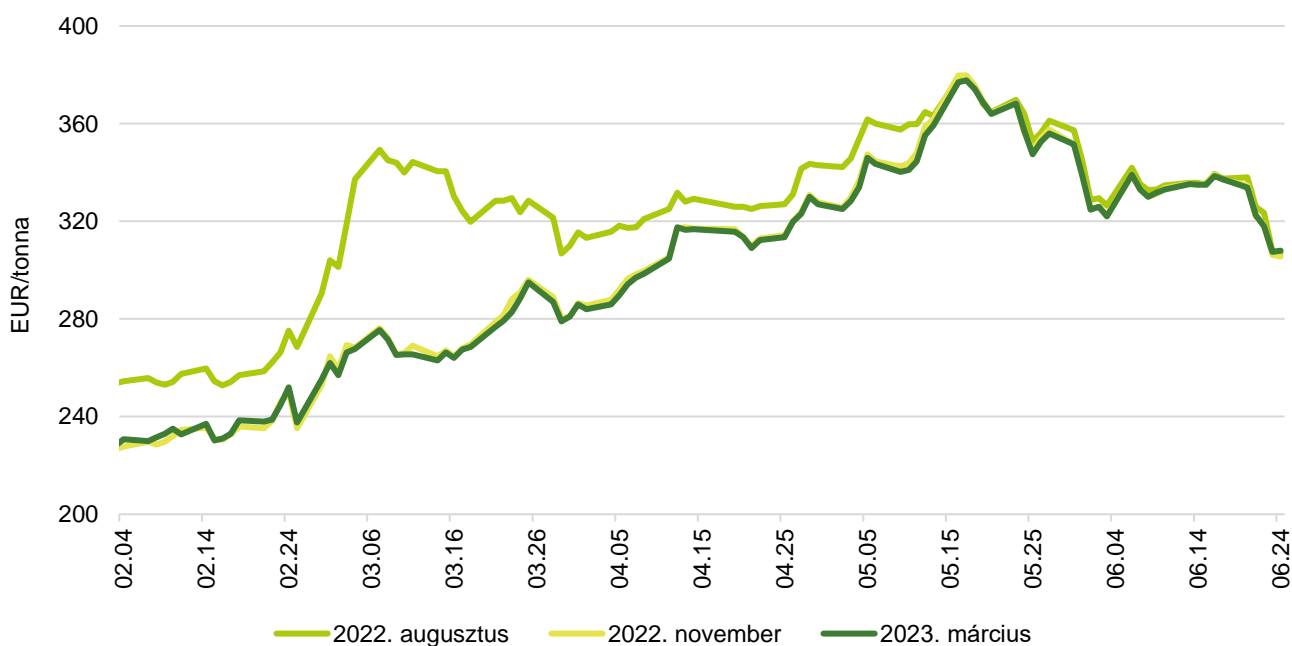
Forrás: CME Group

3. ábra: **A búza különböző határidőre szóló jegyzése a párizsi árutőzsdén (2022)**



Forrás: Euronext

4. ábra: **A kukorica különböző határidőre szóló jegyzése a párizsi árutőzsdén (2022)**



Forrás: Euronext

1. táblázat: **A búza és a kukorica nemzetközi tőzsdei jegyzése (2022. június 24.)**

Szállítási határidő	Euronext/MATIF, Párizs		Szállítási határidő	CME/CBOT, Chicago (őszi lágy búza)	
	EUR/tonna	HUF/tonna		USD/tonna	HUF/tonna
BÚZA					
2022. szeptember	357	143 186	2022. július	339	129 000
2022. december	350	140 380	2022. szeptember	344	130 788
2023. március	348	139 278	2022. december	350	132 994
2023. május	345	138 076	2023. március	353	134 363
2023. szeptember	309	123 747	2023. május	355	134 810
2023. december	309	123 847	2023. július	348	132 212
KUKORICA					
2022. augusztus	307	123 046	2022. július	295	112 264
2022. november	306	122 444	2022. szeptember	269	102 148
2023. március	308	123 446	2022. december	265	100 861
2023. június	296	118 537	2023. március	267	101 639
2023. augusztus	308	123 446	2023. május	268	101 999
2023. november	255	102 204	2023. július	267	101 370

Forrás: Euronext, CME Group

2. táblázat: **A főbb termények különböző lejáratra szóló kontraktusainak belső volatilitása**

	Lejárt	Elszámolóár (USD/tonna)	Belső volatilitás ^{a)}	
			2022.06.17. (százalék)	2022.06.24. (százalék)
Búza	2022. július	339,36	38,0	40,2
Kukorica	2022. július	295,34	33,4	34,0
Szójabab	2022. július	591,79	24,6	24,4
Szójadara	2022. július	476,73	24,7	24,6

^{a)} Belső volatilitás (implied volatility): A piaci szereplők várakozásait tükröző volatilitás, amelyre az adott határidős kontraktusra köthető opciók aktuális prémiumából matematikai modellek segítségével következtetni lehet. (Pl.: Ha a belső volatilitás értéke 15,8 százalék, akkor az adott határidős kontraktus jegyzésében az elkövetkező 365 napban 68 százalékos valószínűséggel $\pm 15,8$ százalékos eltérés várható.)

Forrás: Barchart

3. táblázat: **A különböző árutőzsdei szereplők nyitott kötésállománya (határidős kontraktusok) a főbb termények vonatkozásában a chicagói árutőzsdén (2022. június 21.)**

pozíciók száma

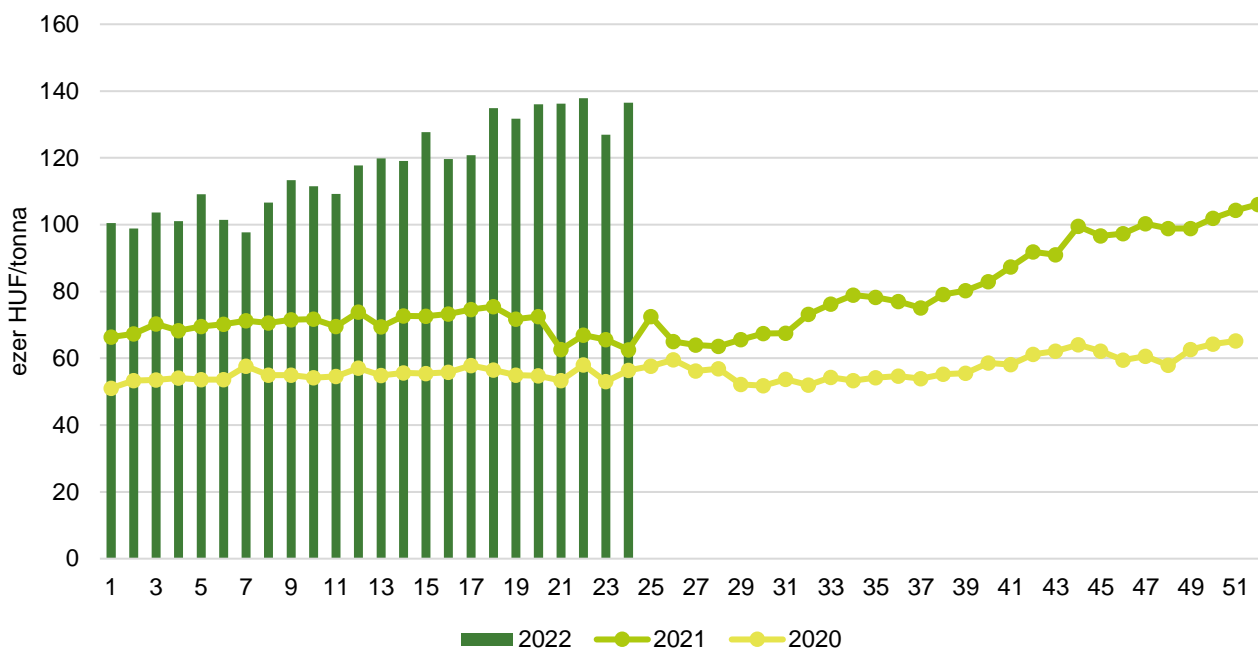
	Termelő/kereskedő/ feldolgozó/stb.		Swap kereskedők			Pénzügyi befektetők			Egyéb		
	Vételi	Eladási	Vételi	Eladási	Spread ^{a)}	Vételi	Eladási	Spread ^{a)}	Vételi	Eladási	Spread ^{a)}
Búza	35 034	106 455	80 285	24 271	10 080	74 338	71 120	35 290	28 586	12 737	23 546
Kukorica	370 029	964 346	290 119	22 276	15 432	301 168	59 477	127 144	203 006	64 528	64 342
Szójabab	219 631	483 855	137 805	26 549	18 719	164 297	14 981	52 339	61 894	32 831	41 594
Szójadara	79 163	284 580	89 659	4 041	4 001	69 659	9 878	25 835	41 275	5 685	46 205

^{a)} Spread – Különbözeti ügylet.

Forrás: Commodity Futures Trading Commission

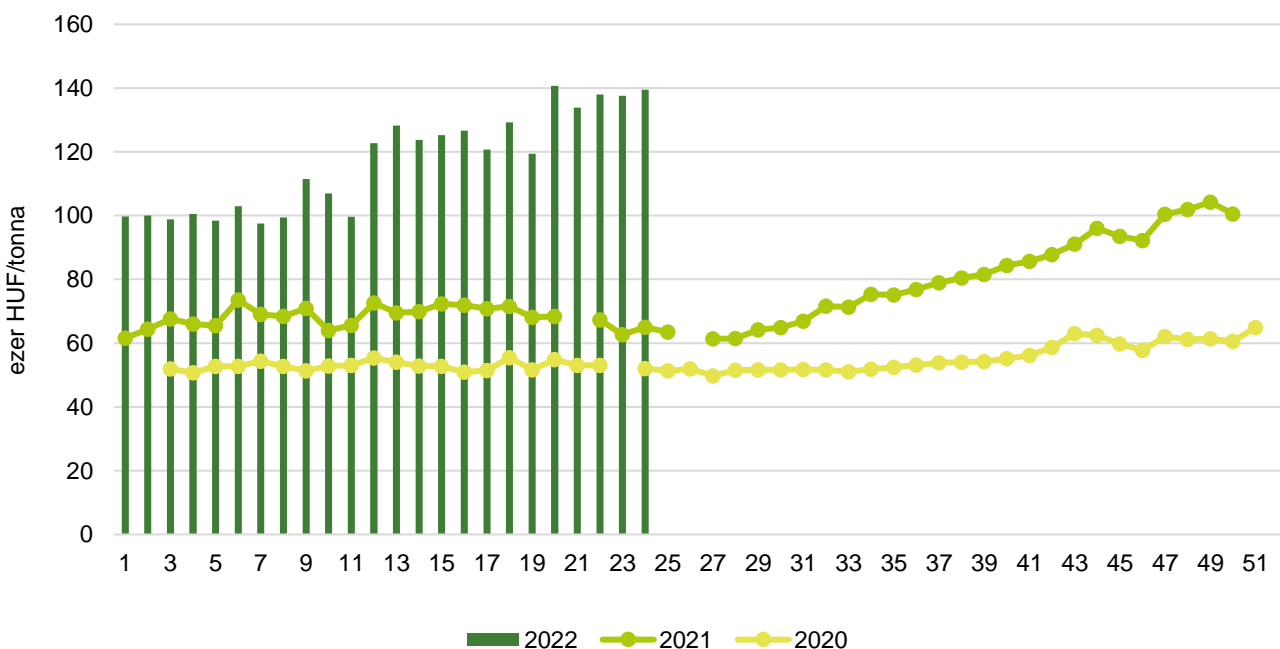
Gabonapiaci információk

5. ábra: **Az étkezési búza heti termelői ára Magyarországon (2020–2022)**



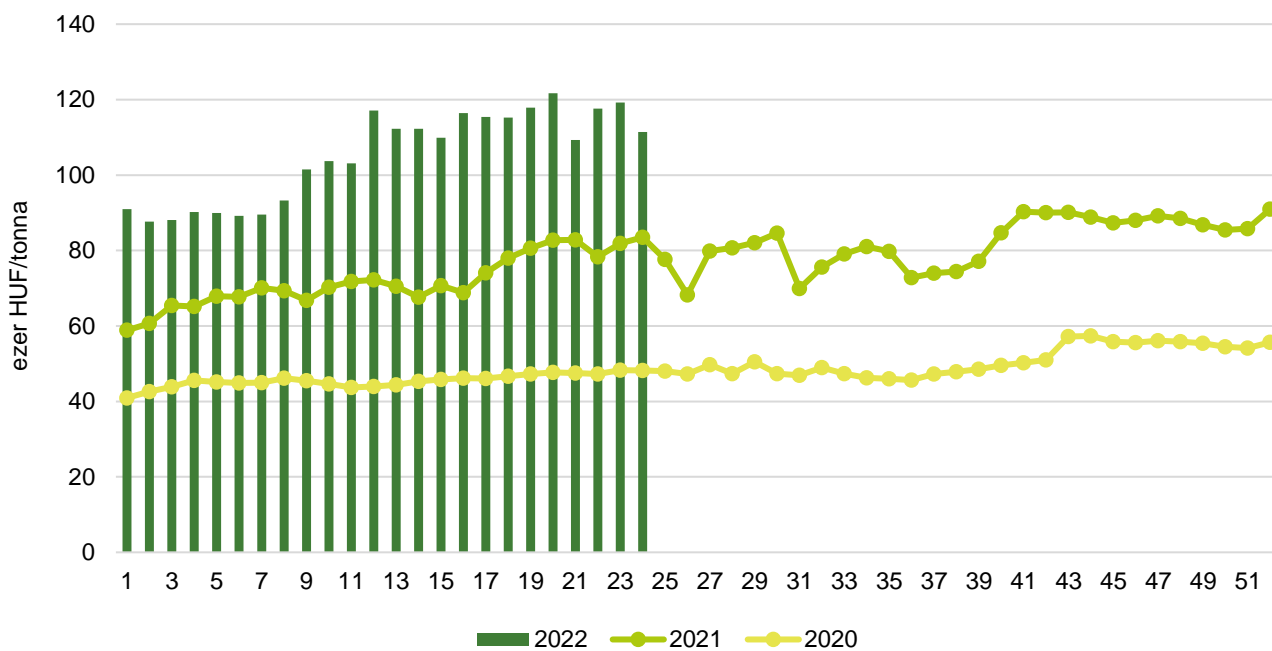
Forrás: AKI PÁIR

6. ábra: **A takarmánybúza heti termelői ára Magyarországon (2020–2022)**



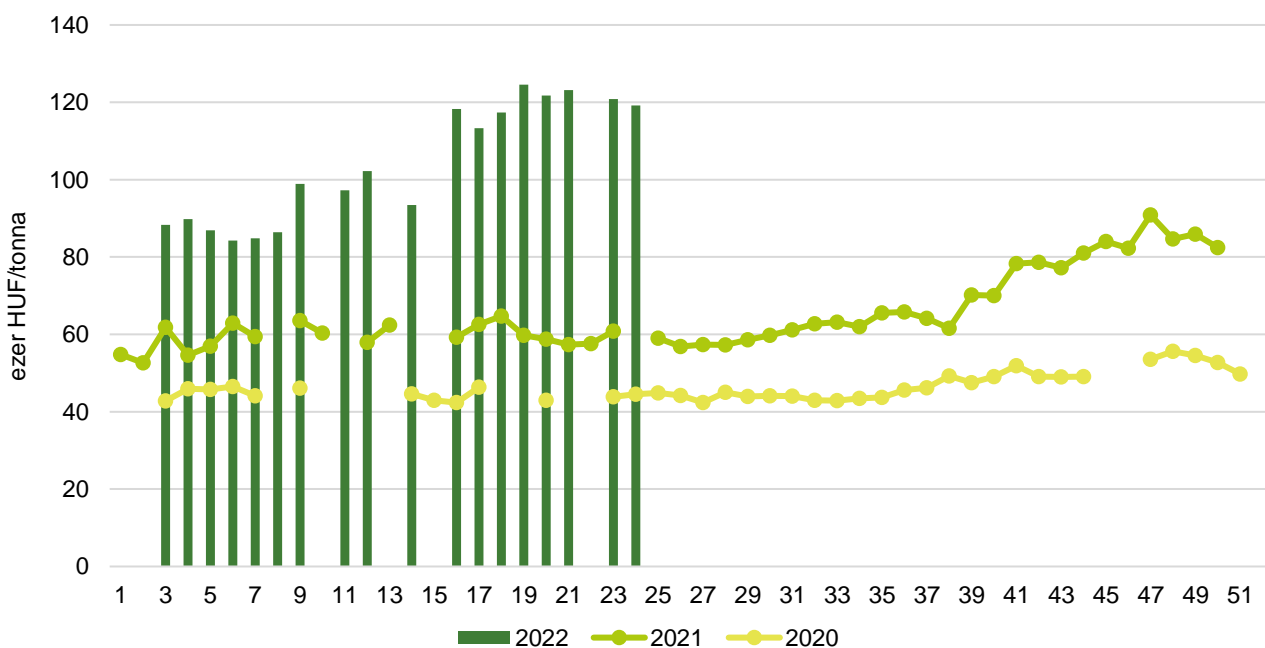
Forrás: AKI PÁIR

7. ábra: A takarmánykukorica heti termelői ára Magyarországon (2020–2022)



Forrás: AKI PÁIR

8. ábra: A takarmányárpa heti termelői ára Magyarországon (2020–2022)



Forrás: AKI PÁIR

4. táblázat: **A gabonafélék nemzetközi és európai kikötői ára**

		Mértékegység	2022.06.04.	2022.06.11.	2022.06.18.	2022.06.25.
BÚZA	USA, FOB HRW	USD/tonna	456	470	465	407
	Franciaország, FOB Rouen (superior)	USD/tonna	413	412	425	395
	Oroszország, 12,5% FOB	USD/tonna	425	n. a.	427	398
	Ukrajna, 11,5% FOB	USD/tonna	n. a.	n. a.	n. a.	n. a.
	Románia, FOB Constanța	EUR/tonna	378	381	n. a.	408
KUKORICA	USA, FOB NOLA	USD/tonna	325	339	340	335
	Fekete-tenger, FOB	USD/tonna	n. a.	n. a.	n. a.	n. a.
	Románia, FOB Constanța	EUR/tonna	n. a.	339	362	347
	Hollandia, CIF Rotterdam	EUR/tonna	382	382	365	370
ÁRPA	Franciaország, FOB Rouen	USD/tonna	365	377	376	343
	Fekete-tenger, FOB	USD/tonna	380	380	365	350
	Románia, FOB Constanța	EUR/tonna	n. a.	n. a.	n. a.	n. a.

Megjegyzés: FOB – Free on Board (költségmentesen a hajó fedélzetére), CIF – Cost, Insurance and Freight (költség, biztosítás és fuvardíj – megnevezett rendeltetési kikötő); n. a. – nincs adat.

Forrás: Hammersmith, Európai Bizottság, IGC

5. táblázat: **A gabonafélék európai termelői ára**

EUR/tonna

		2022. 21. hét	2022. 22. hét	2022. 23. hét	2022. 24. hét
MALMI BÚZA	Bulgária, DEPPROD Dobrich	358	340	340	340
	Németország, DEPSILO Hamburg	425	404	402	n. a.
	Franciaország, DELPORT Rouen	426	402	n. a.	n. a.
	Románia, DEPSILO Banat	297	311	331	331
TAKARMÁNY-BÚZA	Bulgária, DEPPROD Dobrich	353	332	332	332
	Németország, DEPSILO Hamburg	415	400	400	n. a.
	Románia, DEPSILO Oltenia	n. a.	364	374	332
KUKORICA	Bulgária, DEPPROD Plevén	327	327	327	327
	Németország, DEPSILO Hamburg	n. a.	n. a.	n. a.	n. a.
	Franciaország, DELPORT Bordeaux	n. a.	n. a.	n. a.	n. a.
	Románia, DEPSILO Oltenia	242	310	301	320
TAKARMÁNY-ÁRPA	Bulgária, DEPPROD Burgas	n. a.	n. a.	n. a.	n. a.
	Németország, DEPSILO Hamburg	386	364	355	n. a.
	Franciaország, DELPORT Rouen	n. a.	366	n. a.	n. a.
	Románia, DEPSILO Muntenia	n. a.	306	323	337

Megjegyzés: DEPPROD – a telephelyen vagy a termőhelyen tehergépkocsira vagy egyéb szállítóeszközre pakolva, DEPSILO – a tárolt termény silónál tehergépkocsira vagy egyéb szállítóeszközre pakolva, DELPORT – a kikötőbe szállítva; n. a. – nincs adat.

Forrás: Európai Bizottság

6. táblázat: **A gabonafélék termelői ára Magyarországon**

Megnevezés	Mértékegység	2021. 24. hét	2022. 23. hét	2022. 24. hét	2022. 24. hét/ 2021. 24. hét (százalék)	2022. 24. hét/ 2022. 23. hét (százalék)
Étkezési búza	tonna	2 580	4 062	846	33	21
	HUF/tonna	62 558	126 886	136 504	218	108
Takarmánybúza	tonna	335	2 891	4 108	1 226	142
	HUF/tonna	64 997	137 575	139 518	215	101
Takarmánykukorica	tonna	6 875	1 595	1 933	28	121
	HUF/tonna	83 520	119 209	111 417	133	93
Takarmányárpa	tonna	...	2 724	3 543	...	130
	HUF/tonna	...	120 883	119 217	...	99

Megjegyzés: A termelői ár az áfát és a szállítási költséget nem tartalmazza.

Forrás: AKI PÁIR

7. táblázat: **A gabonaalapú termékek feldolgozói értékesítési ára Magyarországon**

Megnevezés	Kiszerezés	Mértékegység	2021. 24. hét	2022. 23. hét	2022. 24. hét	2022. 24. hét/ 2021. 24. hét (százalék)	2022. 24. hét/ 2022. 23. hét (százalék)
Finomliszt BL 55	ömlesztett	tonna	3 121	2 247	2 913	93	130
		HUF/kg	90	157	155	173	99
	zsákos	tonna	3 570	3 218	3 711	104	115
		HUF/kg	95	174	174	183	100
	zacskós	tonna	2 176	1 702	2 044	94	120
		HUF/kg	105	183	179	171	98
Rétesliszt BFF 55	ömlesztett	tonna	61	74
		HUF/kg	101	169
	zsákos	tonna	46	25	53	113	211
		HUF/kg	104	185	180	173	98
	zacskós	tonna	100	91	100	100	110
		HUF/kg	116	202	197	170	97
Rozsliszt RL 90	ömlesztett	tonna	...	–	–
		HUF/kg	...	–	–
	zsákos	tonna	54	48	67	125	140
		HUF/kg	100	165	158	157	96
Fehér kenyérliszt BL 80	ömlesztett	tonna	1 664	1 293	1 825	110	141
		HUF/kg	90	159	157	174	99
	zsákos	tonna	1 061	655	878	83	134
		HUF/kg	93	170	170	183	100
Tésztaipari liszt TL 50	ömlesztett	tonna	628	659	827	132	125
		HUF/kg	94	160	158	168	98
	zsákos	tonna	91	69	87	95	125
		HUF/kg	100	174	178	178	103
Étkezési búzadara AD	zacskós	tonna	96	91	105	110	116
		HUF/kg	117	206	201	172	98

... = Adatvédelmi korlátok miatt nem közölhető adatt.

Forrás: AKI PÁIR

8. táblázat: **A búzaliszt kiskereskedelmi beszerzési ára Magyarországon**

Megnevezés	Kiszereles	Mértékegység	2021. 24. hét	2022. 23. hét	2022. 24. hét	2022. 24. hét/ 2021. 24. hét (százalék)	2022. 24. hét/ 2022. 23. hét (százalék)
Finomliszt BL 55	1 kg	tonna	1 164	1 109	1 239	106	112
		HUF/kg	99	165	166	167	101

Forrás: AKI PÁIR

9. táblázat: **A továbbfeldolgozásra szánt lisztek beszerzési ára Magyarországon**

Megnevezés	Kiszereles	Mértékegység	2021. május	2022. április	2022. május	2022. május/ 2021. május (százalék)	2022. május/ 2022. április (százalék)
Finomliszt BL 55	ömlesztett	tonna	7 982	9 936	9 669	121	97
		HUF/kg	90	140	144	159	103
	zsákos	tonna	716	390	376	53	96
		HUF/kg	98	158	162	165	102
Rétesliszt BFF 55	ömlesztett	tonna	–	–	–	–	–
		HUF/kg	–	–	–	–	–
	zsákos	tonna	4
		HUF/kg	105
Fehér kenyér- liszt BL 80	ömlesztett	tonna	4 307	4 526	4 756	110	105
		HUF/kg	84	135	138	164	102
	zsákos	tonna	326	346	350	107	101
		HUF/kg	88	144	146	166	102
Tésztaipari liszt TL 50	ömlesztett	tonna
		HUF/kg
	zsákos	tonna
		HUF/kg
Rozsliszt RL 90	ömlesztett	tonna	57	83	102	179	123
		HUF/kg	96	133	144	151	108
	zsákos	tonna	123	129	136	111	106
		HUF/kg	101	148	148	147	100

... = Adatvédelmi korlátok miatt nem közölhető adatt.

Forrás: AKI PÁIR

10. táblázat: **Az ipari keveréktakarmányok feldolgozó értékesítési ára Magyarországon**

Megnevezés	Mértékegység	2021. május	2022. április	2022. május	2022. május/ 2021. május (százalék)	2022. május/ 2022. április (százalék)
Brojlerkép	tonna	10 904	10 170	10 636	98	105
	HUF/tonna	104 776	140 594	146 923	140	105
Hízósertéstáp	tonna	10 508	8 762	9 004	86	103
	HUF/tonna	85 128	108 039	111 635	131	103

Forrás: AKI PÁIR

11. táblázat: **A gabonafélék külkereskedelme Magyarországon**

ezer tonna

		2021. január–március	2022. január–március	Változás (százalék)
Export	10019900 Búza, nem vető	531,24	501,12	94,3
	10039000 Árpa, nem vető	146,20	138,03	94,4
	10059000 Kukorica, nem vető	1 329,57	472,36	35,5
Import	10019900 Búza, nem vető	30,51	31,75	104,1
	10039000 Árpa, nem vető	9,86	24,03	243,6
	10059000 Kukorica, nem vető	31,08	99,31	319,5

Forrás: KSH

12. táblázat: **A világ búza- és kukoricamérlege**

	USDA		IGC		Tallage	
	2021/2022 ^{a)}	2022/2023 ^{b)}	2021/2022 ^{a)}	2022/2023 ^{b)}	2021/2022 ^{a)}	2022/2023 ^{b)}
BÚZA						
Termelés	779	773	781	769	740	733
Felhasználás	791	786	777	779	741	737
Export	201	205	194	194	181	175
Import	201	205	194	194	181	175
Zárókészlet	279	267	282	273	231	227
KUKORICA						
Termelés	1 216	1 186	1 219	1 190	1 166	1 141
Felhasználás	1 198	1 186	1 212	1 204	1 139	1 150
Export	189	183	175	168	181	179
Import	189	183	175	168	181	179
Zárókészlet	311	310	285	271	269	260

^{a)} Előzetes adat.^{b)} Előrejelzés.

Forrás: USDA, IGC, Tallage

Olajnövénypiaci jelentés

Szójabab

Az USA agrárminisztériumának (USDA) szakértői 395 millió tonna szójababtermésre számítanak világszinten a 2022/2023. gazdasági évben. Ez a kibocsátás csaknem 68 millió tonnával múlhatja felül a 327 millió tonnára jelzett felhasználást, így 100 millió tonna szójabab maradhat a tárolókban a gazdasági év végére. Franciaországban, Bulgáriában, Romániában és a közép-európai tagországokban a június eleji csapadék pozitívan befolyásolta a szójabab fejlődését. Ezzel szemben Észak-Olaszországban a csapadék hiánya kedvezőtlenül hathat a hozamokra (*Tallage*).

Magyarországon az AKI PÁIR adatai szerint a szójabab termelői ára 230,7 ezer forint/tonna volt június harmadik hetében. A chicagói árutőzsdén (*CME/CBOT*) a szójabab júliusi jegyzése 585–628 dollár/tonna tartományban mozgott június 13. és 24. között.

Repcemag

Az USDA júniusi projekciója szerint a repcemag és a canola globális termelése 13 százalékkal múlhatja felül az egy évvel korábbit a 2022/2023. gazdasági évben, 80,8 millió tonna lehet, ami 2,4 millió tonnával haladja meg a 78,4 millió tonnára jelzett felhasználást, így a szezon végére 6 millió tonna repcemag (+40 százalék) maradhat a tárolókban. A *Tallage* szerint Bulgáriában a június első felében lehullott csapadék jót tett a repce fejlődésének, miközben Romániában és Magyarország keleti részén kedvezőtlenebb volt a helyzet. A közép-európai tagországokban június elején kedvező volt az időjárás. A nyugat-európai térségben az elegendő csapadéknak köszönhetően jó állapotban voltak a repcetáblák június közepén.

Az AKI PÁIR adatai szerint a repcemag áfa és szállítási költség nélküli termelői ára 342,3 ezer forint/tonna volt június harmadik hetében. A párizsi árutőzsdén (*Euronext/MATIF*) a repcemag augusztusi tőzsdei elszámolóára 662–769 euró/tonna tartományban ingadozott június 13. és 24. között.

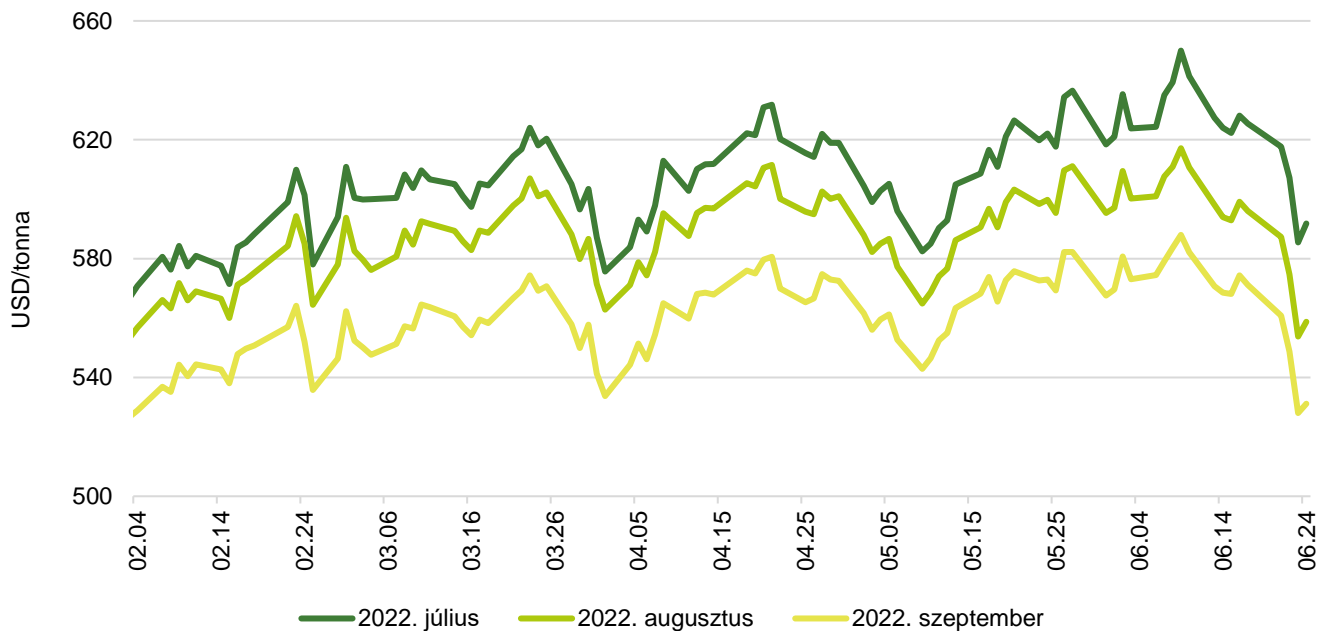
Napraforgómag

Az USDA 49,2 millió tonna napraforgómag-termésre számít a világon a 2022/2023. gazdasági évben. Ez a volumen 0,7 millió tonnával múlhatja alul a várható felhasználást, így a zárókészlet 7,4 millió tonna lehet a gazdasági év végén. A *Tallage* szerint Franciaországban kielégítő a napraforgótáblák állapota. A június eleji csapadék jót tett a szántóföldeknek, néhol azonban jégeső okozott károkat. Spanyolországban a több hetes tartós aszály és a korai hőség kedvezőtlenül hathat a hozamokra.

A Budapesti Értéktőzsdén a nagy olajtartalmú napraforgómag októberi jegyzése 267 ezer forint/tonna volt június 24-én. Az AKI PÁIR adatai szerint a magas olajsavtartalmú napraforgómagot (*HO*) tonnánként 320,8 ezer forintért, a nagy olajtartalmú napraforgómagot (*LO*) 257,5 ezer forint/tonnáért (+45 százalék) vásárolták a feldolgozók és a kereskedők június harmadik hetében. Az ipari napraforgómag (összesen) áfa és szállítási költség nélküli termelői ára az egy évvel korábbihoz képest 54 százalékkal magasabb, átlagosan 273,3 ezer forint/tonna volt.

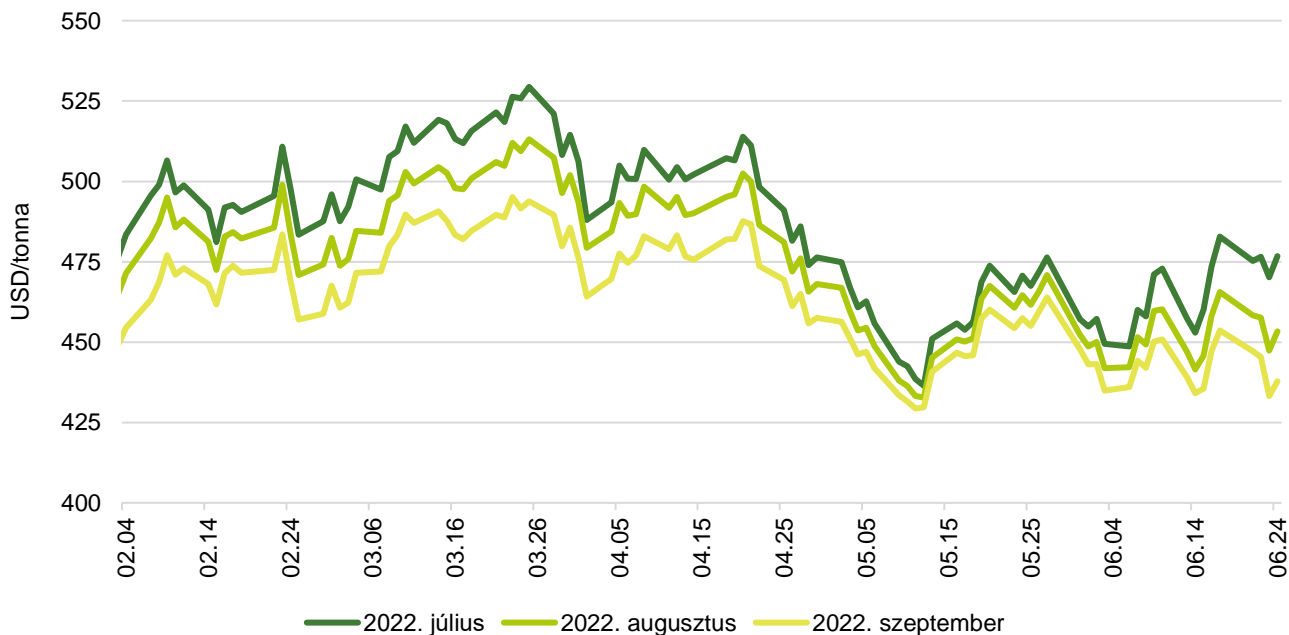
Az olajmagok és származékaik jegyzése

9. ábra: A szójabab különböző határidőre szóló jegyzése a chicagói árutőzsdén (2022)



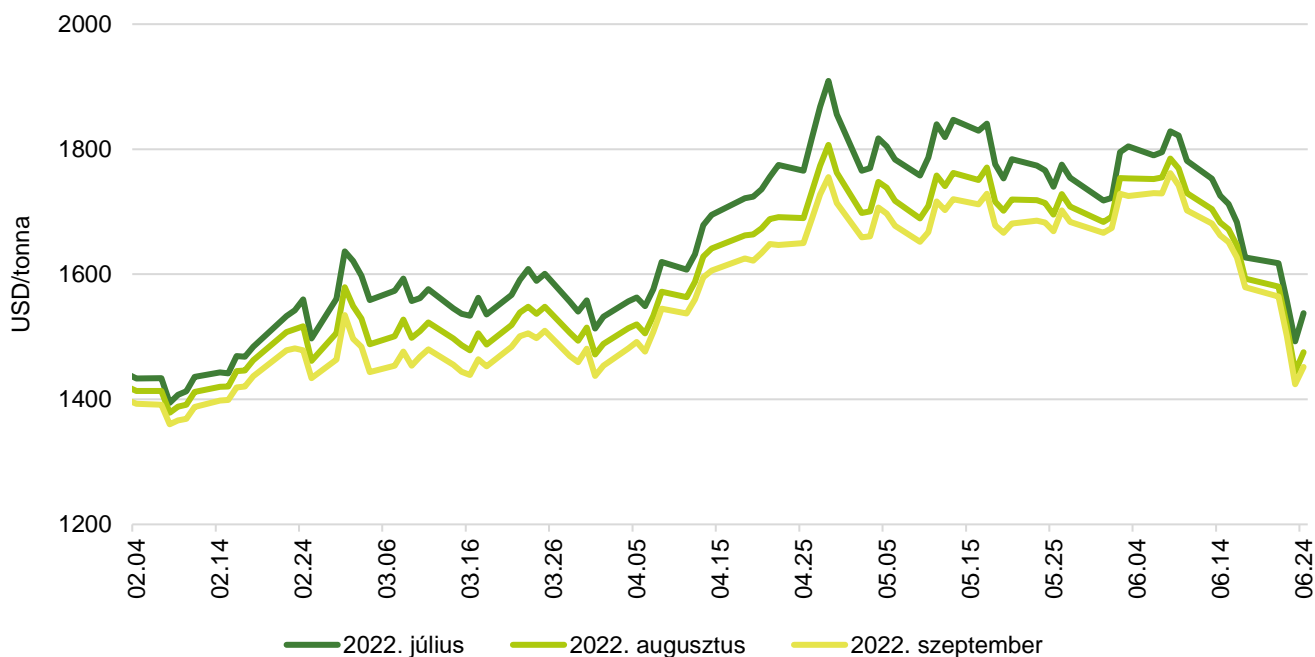
Forrás: CME Group

10. ábra: A szójadara különböző határidőre szóló jegyzése a chicagói árutőzsdén (2022)



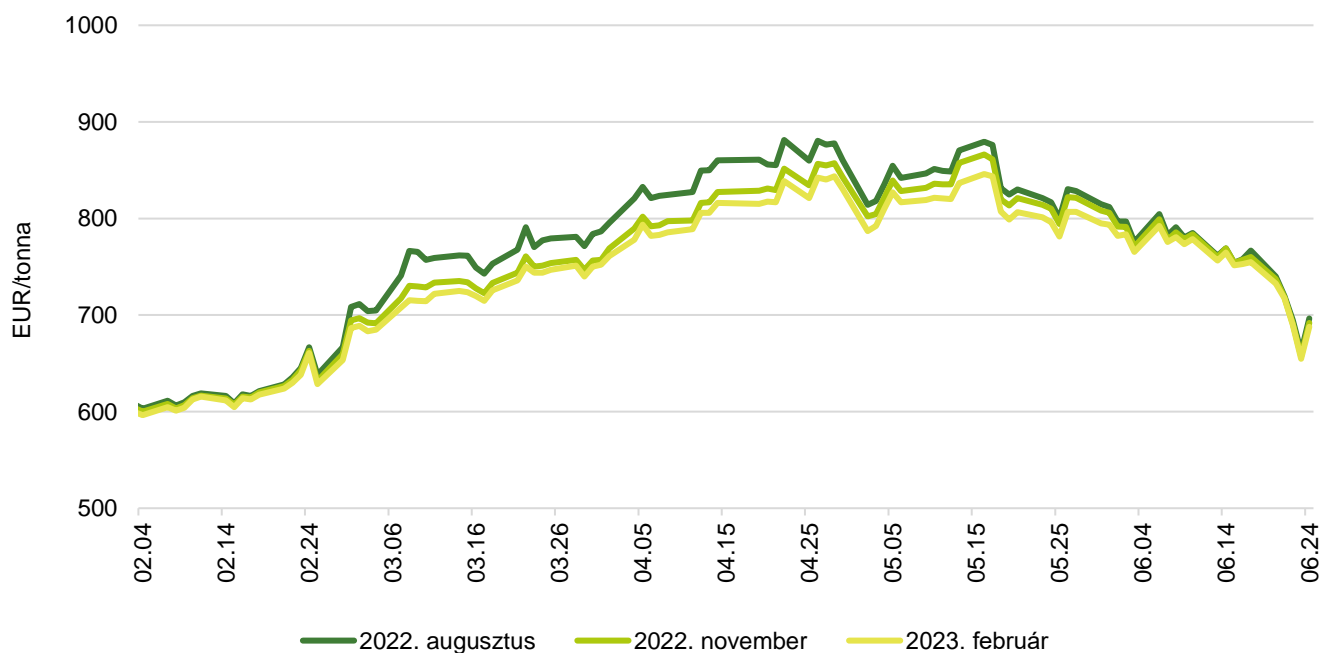
Forrás: CME Group

11. ábra: **A szójaolaj különböző határidőre szóló jegyzése a chicagói árutőzsdén (2022)**



Forrás: CME Group

12. ábra: **A repcemag különböző határidőre szóló jegyzése a párizsi árutőzsdén (2022)**



Forrás: Euronext

13. táblázat: **Az olajmagok és származékaik jegyzése a párizsi és a chicagói árutőzsdén (2022. június 24.)**

	Euronext/MATIF, Párizs		
	Szállítási határidő	EUR/tonna	HUF/tonna
Repcemag	2022. augusztus	697	279 157
	2022. november	692	277 253
	2023. február	688	275 750
	2023. május	685	274 448
	2023. augusztus	645	258 416
	2023. november	632	253 306
	CME/CBOT, Chicago		
	Szállítási határidő	USD/tonna	HUF/tonna
Szójabab	2022. július	592	224 954
	2022. augusztus	559	212 383
	2022. szeptember	531	201 908
	2022. november	523	198 919
	2023. január	525	199 478
	2023. március	523	198 751
Szójadara	2022. július	477	181 213
	2022. augusztus	453	172 333
	2022. szeptember	438	166 426
	2022. október	429	163 117
	2022. december	431	163 662
	2023. január	429	163 243

Forrás: Euronext, CME Group

14. táblázat: **A növényolajok és származékaik jegyzése Olaszországban és Ausztriában (2022. június 21.)**

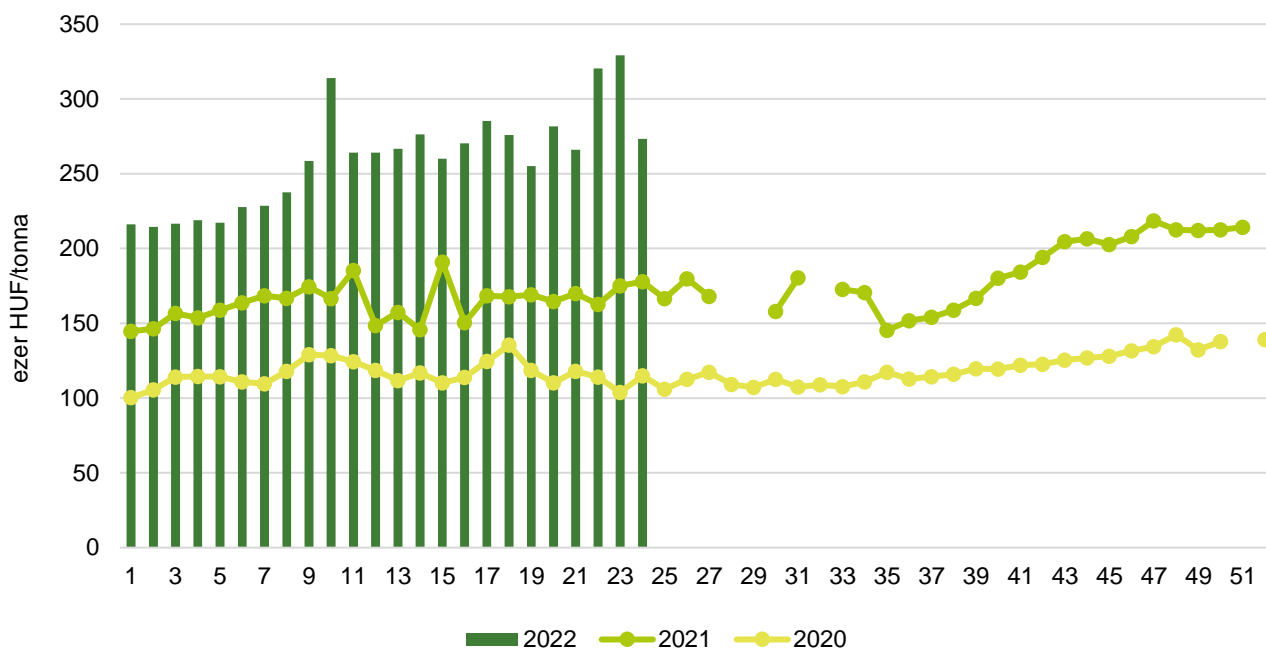
Termék	Ország	EUR/tonna	HUF/tonna
Napraforgóolaj (nyers)	Olaszország	n. a.	n. a.
Napraforgóolaj (finomított)		2 160	856 224
Szójaolaj (nyers)		1 675	663 970
Szójaolaj (finomított)		1 825	723 430
Napraforgódara	Ausztria	n. a.	n. a.
Repcedara		345	137 483

n. a. – nincs adat.

Forrás: Associazione Granaria di Milano, BLPW

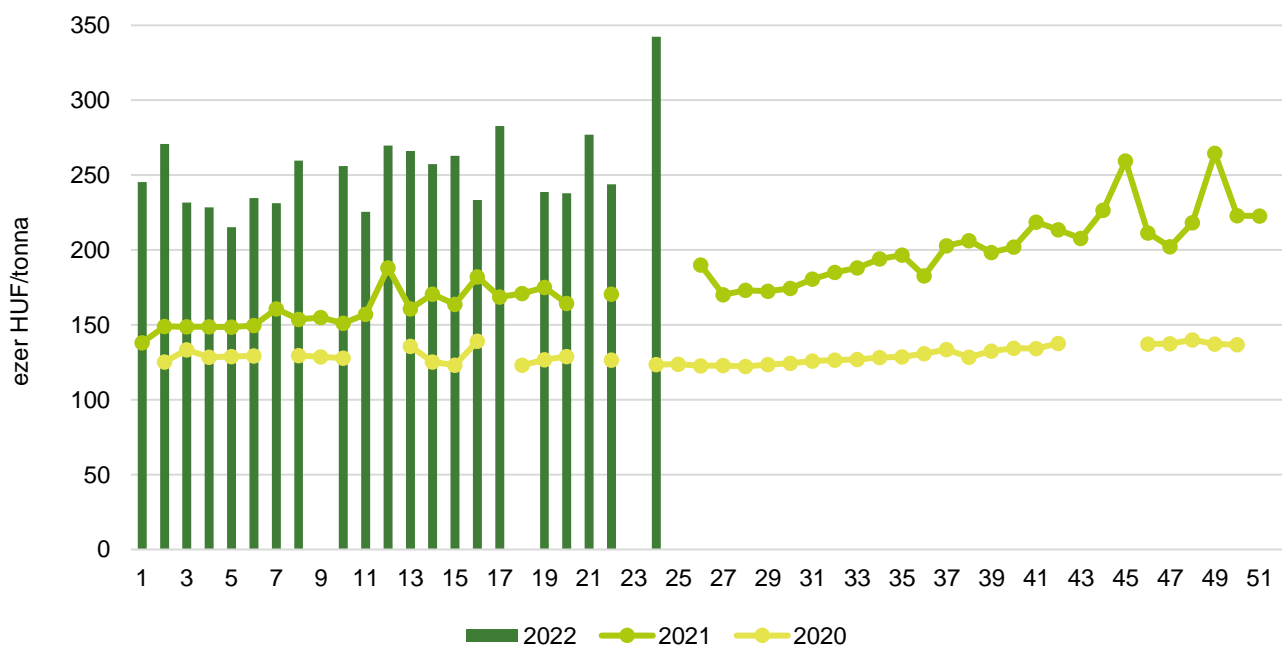
Olajmagpiaci információk

13. ábra: **A napraforgómag heti termelői ára Magyarországon (2020–2022)**



Forrás: AKI PÁIR

14. ábra: **A repcemag heti termelői ára Magyarországon (2020–2022)**



Forrás: AKI PÁIR

15. táblázat: **Az olajmagok és származékaik nemzetközi és európai kikötői ára**

USD/tonna

			2022.06.04.	2022.06.11.	2022.06.18.	2022.06.25.
SZÓJA	BAB	USA FOB NOLA	670	680	675	635
		Brazília FOB	680	690	670	625
		EU CIF USA-ból	n. a.	n. a.	676	644
		EU CIF Brazíliából	n. a.	738	721	682
		Fekete-tenger FOB	n. a.	n. a.	n. a.	n. a.
		Argentína, Up River FOB	656	675	650	634
	DARA	EU CIF Rotterdam	n. a.	534	527	527
OLAJ	EU FOB Hollandia	n. a.	1 876	1 785	1 679	
REPCE	MAG	Franciaország FOB Moselle	859	851	793	741
		EU CIF Hamburg	n. a.	830	782	707
		Ausztrália FOB	902	906	851	844
		Kanada FOB	696	957	893	802
		Ukrajna FOB	n. a.	n. a.	n. a.	n. a.
	DARA	EU FOB Hamburg	n. a.	378	349	338
OLAJ	EU FOB Hollandia	n. a.	2 149	2 038	1 889	
NAPRAFORGÓ	MAG	EU CIF Amszterdam	n. a.	n. a.	n. a.	n. a.
		EU FOB Bordeaux	1 047	1 024	970	893
		Ukrajna FOB	n. a.	n. a.	n. a.	n. a.
	DARA	Ukrajna DAF	n. a.	315	315	305
		Ukrajna FOB	n. a.	n. a.	n. a.	n. a.
	OLAJ	EU FOB Rotterdam	n. a.	1 870	1 790	1 650
Fekete-tenger FOB		n. a.	1 770	1 720	1 550	
NYERS PÁLMAOLAJ	EU CIF	n. a.	1 665	1 560	1 450	

Megjegyzés: FOB – Free on Board (költségmentesen a hajó fedélzetére – megjelölt elhajozási kikötő), DAF – Delivered at Frontier (határra szállítva); CIF – Cost, Insurance and Freight (költség, biztosítás és fuvardíj – megnevezett rendeltetési kikötő); n. a. – nincs adat.

Forrás: APK-Inform, Hammersmith, Oil World, Európai Bizottság, IGC

16. táblázat: **Az ipari napraforgómag és a repcemag heti termelői ára Magyarországon**

Megnevezés	Mértékegység	2021. 24. hét	2022. 23. hét	2022. 24. hét	2022. 24. hét/ 2021. 24. hét (százalék)	2022. 24. hét/ 2022. 23. hét (százalék)
Ipari napraforgómag (magas olajsavtartalmú, HO)	tonna	...	6 936	1 047	...	15
	HUF/tonna	...	335 070	320 797	...	96
Ipari napraforgómag (nagy olajtartalmú, LO)	tonna	58	551	3 140	5 391	569
	HUF/tonna	177 999	255 954	257 531	145	101
Ipari napraforgómag (Összesen)	tonna	209	7 488	4 186	2 004	56
	HUF/tonna	177 784	329 244	273 348	154	83
Repcemag	tonna	99
	HUF/tonna	342 325

... = Adatvédelmi korlátok miatt nem közölhető adat.

Megjegyzés: A termelői ár az áfát és a szállítási költséget nem tartalmazza.

Forrás: AKI PÁIR

17. táblázat: **A növényolajok és származékaik feldolgozói értékesítési ára Magyarországon**

Megnevezés	Mértékegység	2021. 24. hét	2022. 23. hét	2022. 24. hét	2022. 24. hét/ 2021. 24. hét (százalék)	2022. 24. hét/ 2022. 23. hét (százalék)
Nyers napraforgóolaj	tonna	...	7 985	1 964	...	25
	HUF/tonna	...	671 437	734 860	...	109
Napraforgódara	tonna	4 853	5 287	5 779	119	109
	HUF/tonna	69 941	102 231	105 816	151	104
Nyers repceolaj	tonna	–	–	–	–	–
	HUF/tonna	–	–	–	–	–
Repcedara	tonna
	HUF/tonna

... = Adatvédelmi korlátok miatt nem közölhető adat.

Forrás: AKI PÁIR

18. táblázat: **A szójabab termelői-, a full-fat (extrudált) szója, a szójadara és a szójaolaj feldolgozói értékesítési ára Magyarországon**

Megnevezés	Mértékegység	2021. 24. hét	2022. 23. hét	2022. 24. hét	2022. 24. hét/ 2021. 24. hét (százalék)	2022. 24. hét/ 2022. 23. hét (százalék)
Szójabab	tonna	...	2 216	499	...	23
	HUF/tonna	...	240 376	230 721	...	96
Full-fat (extrudált) szója	tonna	174
	HUF/tonna	167 979
Szójadara	tonna
	HUF/tonna
Szójaolaj	tonna
	HUF/tonna

... = Adatvédelmi korlátok miatt nem közölhető adat.

Megjegyzés: Full-fat (extrudált) szója: 30-40% nyersfehérje, 17-23% nyerszsír, max. 12% víz. Szójadara: Low-Pro, Mid-Pro, High-Pro összesítve. Az ár az áfát és a szállítási költséget nem tartalmazza.

Forrás: AKI PÁIR

19. táblázat: **A napraforgó-étolaj kiskereskedelmi beszerzési ára Magyarországon**

Megnevezés	Kiszerezés	Mértékegység	2021. 24. hét	2022. 23. hét	2022. 24. hét	2022. 24. hét/ 2021. 24. hét (százalék)	2022. 24. hét/ 2022. 23. hét (százalék)
Napraforgó-étolaj	1liter	1000 liter	509	713	1 062	208	149
		HUF/liter	401	657	647	161	98

Forrás: AKI PÁIR

20. táblázat: **Az olajmagok és származékaik külkereskedelme Magyarországon**

ezer tonna

		2021. január–március	2022. január–március	Változás (százalék)
Export	1205 Repcemag	121,41	142,88	117,7
	1206 Napraforgómag	96,86	90,55	93,5
	2304 Szójadara	32,30	27,66	85,6
Import	1205 Repcemag	8,83	7,87	89,1
	1206 Napraforgómag	24,85	67,22	270,5
	2304 Szójadara	116,13	83,52	71,9

Forrás: KSH

21. táblázat: **A világ olajmagmérélege**

millió tonna

	USDA		Oil World		Tallage	
	2021/2022 ^{a)}	2022/2023 ^{b)}	2021/2022 ^{a)}	2022/2023 ^{b)}	2021/2022 ^{a)}	2022/2023 ^{b)}
SZÓJABAB						
Termelés	352	395	351	385	352	386
Felhasználás	315	327	366	373	360	371
Export	156	170	156	n. a.	161	170
Import	155	167	155	n. a.	161	170
Zárókészlet	86	100	86	98	101	117
REPCEMAG						
Termelés	71	81	65	73	73	81
Felhasználás	73	78	67	71	75	78
Export	14	17	15	n. a.	15	17
Import	14	16	15	n. a.	15	17
Zárókészlet	4	6	5	8	4	7
NAPRAFORGÓMAG						
Termelés	57	49	58	52	58	52
Felhasználás	51	50	52	54	52	54
Export	3	4	4	n. a.	3	3
Import	3	3	4	n. a.	3	3
Zárókészlet	8	7	8	7	10	8

^{a)} Előzetes adat.^{b)} Előrejelzés.

n. a. – nincs adat.

Forrás: USDA, Oil World, Tallage

Cukorpiaci jelentés

A fehércukor világpiaci átlagára 2022 májusában 515 euró/tonna volt, 2 százalékkal emelkedett az áprilisihez képest. A londoni árutőzsdén (*LIFFE*) a fehércukor fronthavi jegyzése a június 14-i 569 dollár (*USD*)/tonnáról június 24-re 544 dollár/tonnára csökkent. A nyerscukor fronthavi jegyzése a vizsgált periódus elején 412 dollár/tonna volt, majd az időszak végére 405 dollár/tonnára ereszkedett.

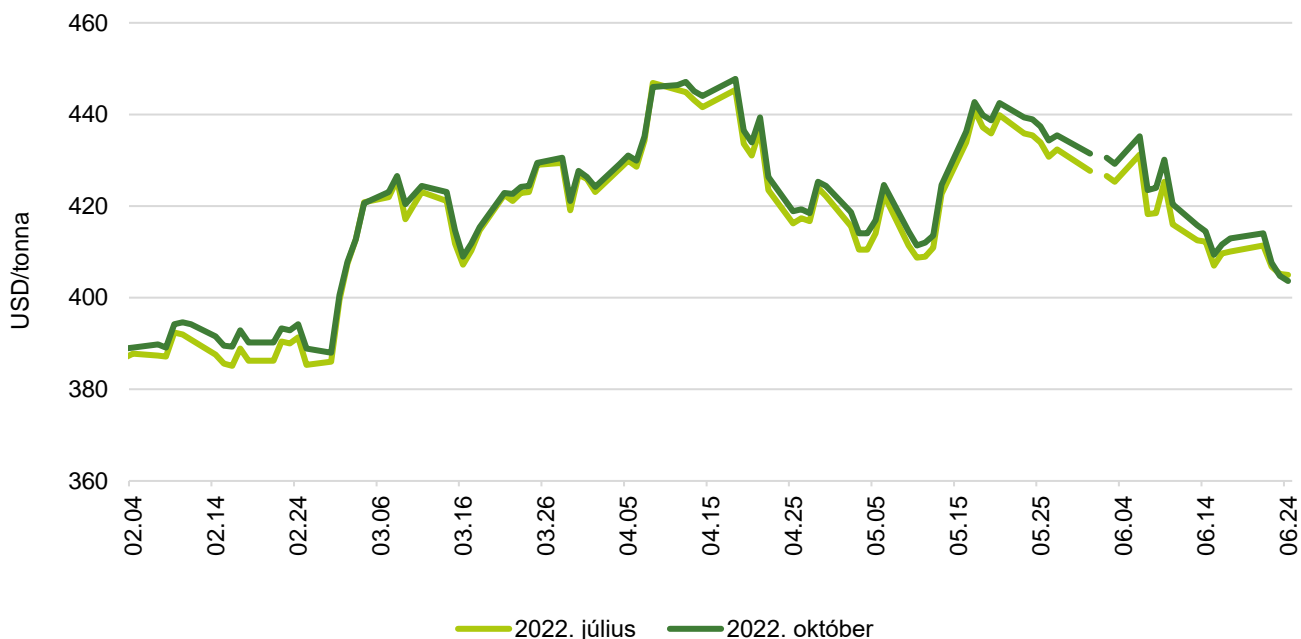
Az Európai Bizottság adatai szerint az unióban a fehércukor átlagára 2022 áprilisában csaknem 1 százalékkal 446 euró/tonnára emelkedett az előző havihoz képest. Az Európai Unió a fehércukor feldolgozóit árát adatvédelmi okokból tagországonként nem teheti közzé, ezért a tagországok jelentett adataiból három regionális átlagát képez és azt hozza nyilvánosságra. Áprilisban az 1. régió (Ausztria, Csehország, Dánia, Finnország, Magyarország, Litvánia, Lengyelország, Svédország, Szlovákia) átlagára 440 euró/tonna volt. A 2. régióhoz tartozó meghatározó termelő országok (Franciaország, Németország, Hollandia, Belgium) átlagára 436 euró/tonna volt, nem változott a megfigyelt időszakban. A déli országokat, Bulgáriát, Spanyolországot, Görögországot, Horvátországot, Olaszországot, Portugáliát és Romániát tömörítő 3. régió érte el a legmagasabb átlagát, 526 euró/tonnát, közel 1 százalékkal emelkedett az előző hónaphoz képest.

Az Európai Bizottság előzetes adatai szerint a közösség cukorimportja a 2021/2022. gazdasági évben 893 ezer tonna volt május végéig, 9 százalékkal csökkent a 2020/2021. évi szezon hasonló időszakában beszállított mennyiséghez képest. Az uniós importon belül a vámmentes *EPA/EBA* (Európai Partnerségi Megállapodások/„Mindent, csak fegyvert ne!”) megállapodások keretében érkező cukorimport 284 ezer tonnát tett ki, 13 százalékkal mérséklődött ugyanekkor. A *WTO*-kvóták közül a 11 euró/tonna vámtételű, ideiglenes brazil kontingens (72 ezer tonna) kihasználtsága 100 százalékos, a Balkán-kvótáé csaknem 45 százalékos volt április végéig. Az Európai Unió által a cukorra biztosított 2022. évi 190 ezer tonnás kedvezményes vámkontingenst Közép-Amerika 60 százalékban használta ki május végéig, míg az ukrán vámkontingens (20 ezer tonna) 25 százalékát vették igénybe. Az Európai Bizottság előzetes adatai szerint a 2021/2022. gazdasági év május végéig eltelt időszakában az unió cukorexportja 597 ezer tonna volt, csaknem 21 százalékkal meghaladta az előző gazdasági év hasonló időszakának mennyiségét. A cukor 29 százalékát az Egyesült Királyságba, 18 százalékát Izraelbe és 10 százalékát Svájcba, illetve 6 százalékát Norvégiába szállította az unió.

Az Európai Bizottság előrejelzése szerint a cukorrépa termésátlaga az unióban hektáronként 78,1 tonna körül várható az idén, ami 5,4 százalékkal meghaladhatja az előző öt év átlaghozamát.

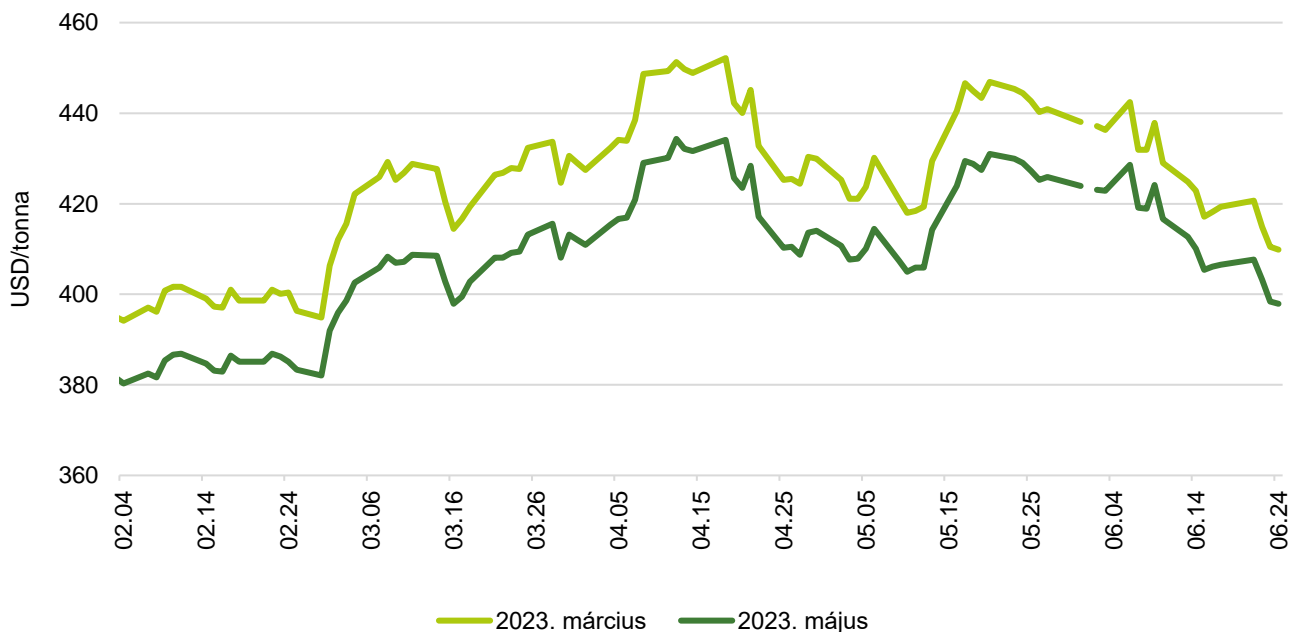
Ábrák, táblázatok

15. ábra: A nyerscukor különböző határidőre szóló jegyzése a New York-i árutőzsdén I. (2022)



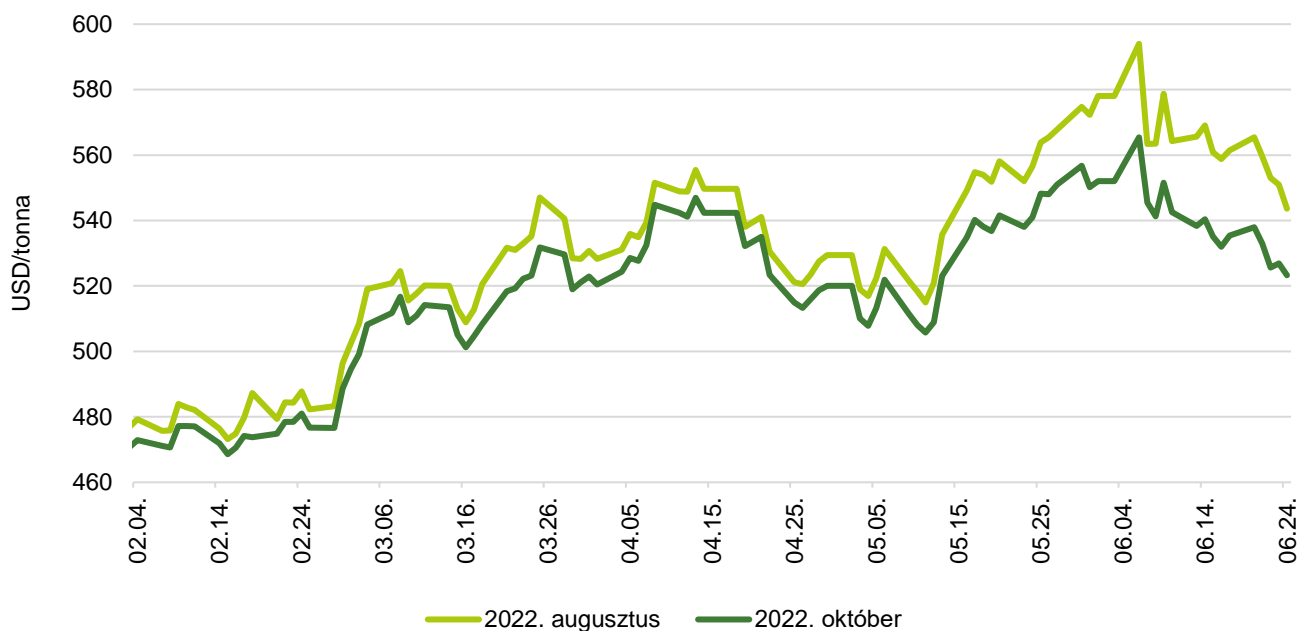
Forrás: ICE

16. ábra: A nyerscukor különböző határidőre szóló jegyzése a New York-i árutőzsdén II. (2022)



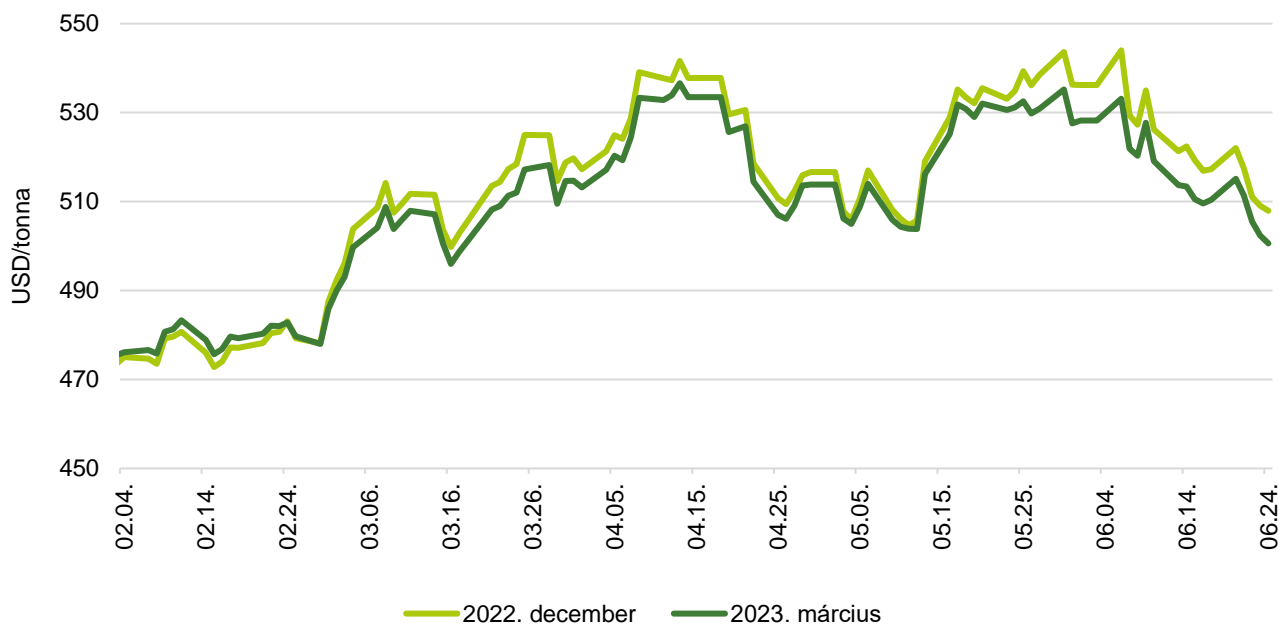
Forrás: ICE

17. ábra: **A fehércukor különböző határidőre szóló jegyzése a londoni árutőzsdén I. (2022)**



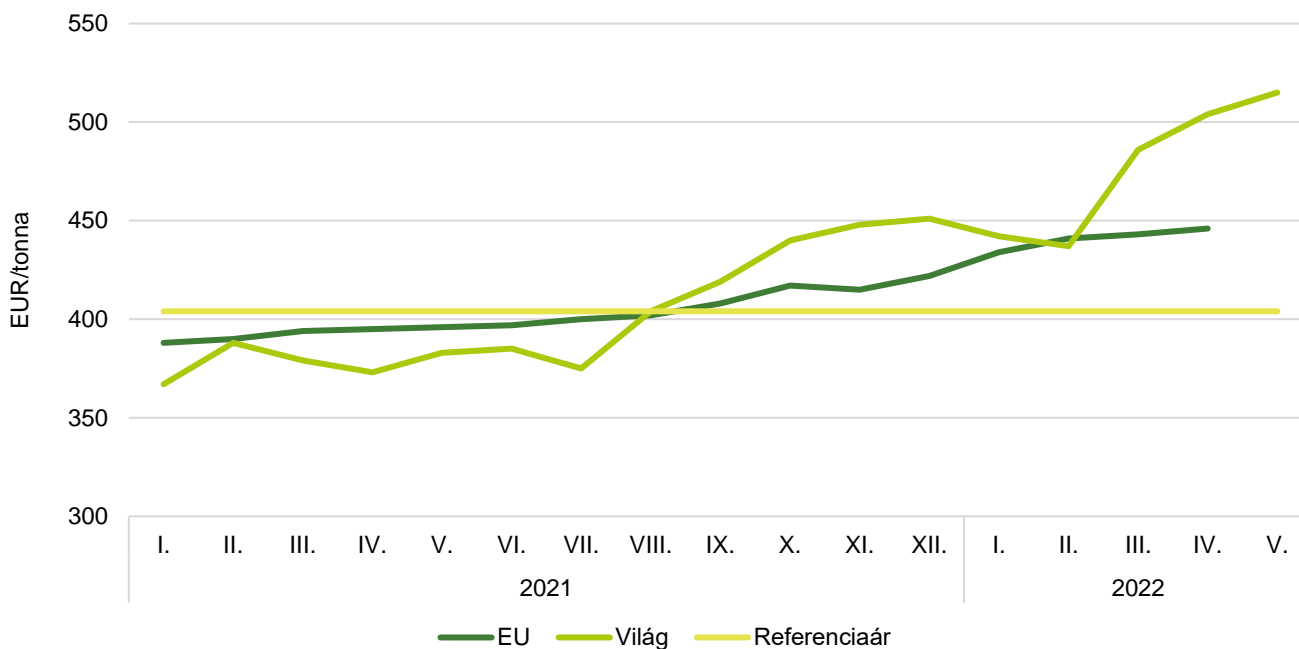
Forrás: LIFFE

18. ábra: **A fehércukor különböző határidőre szóló jegyzése a londoni árutőzsdén II. (2022)**



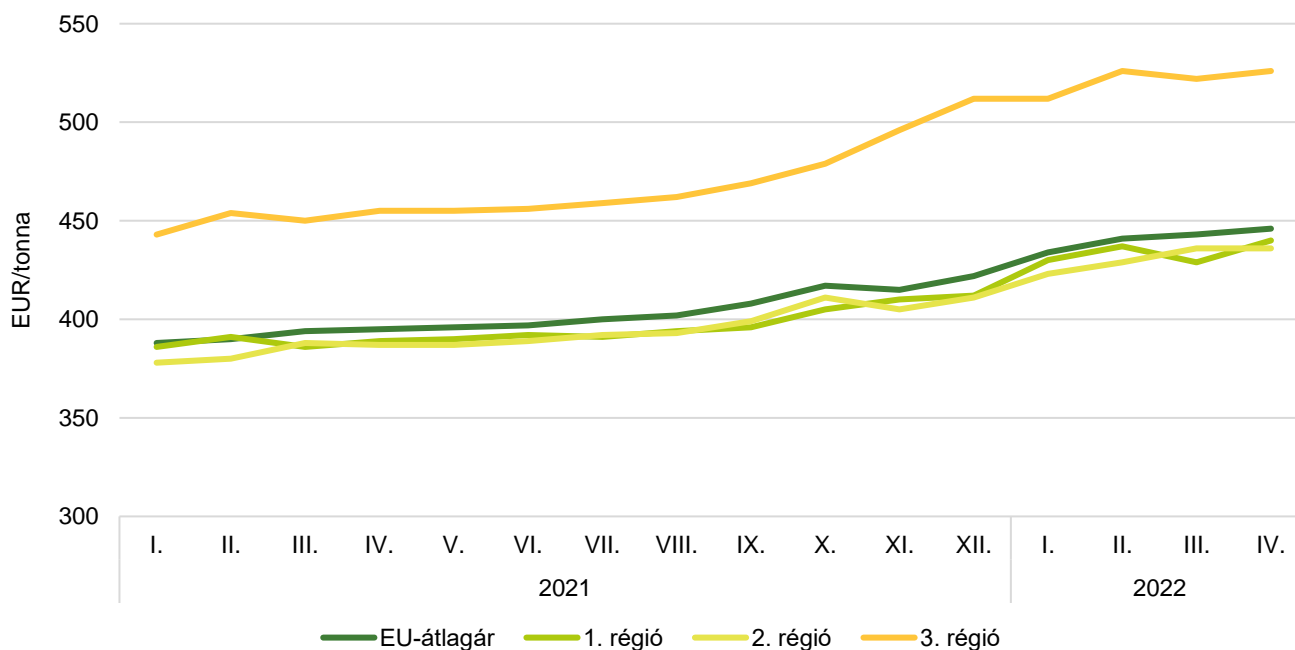
Forrás: LIFFE

19. ábra: A cukor világpiaci, uniós és referenciaára (2021–2022)

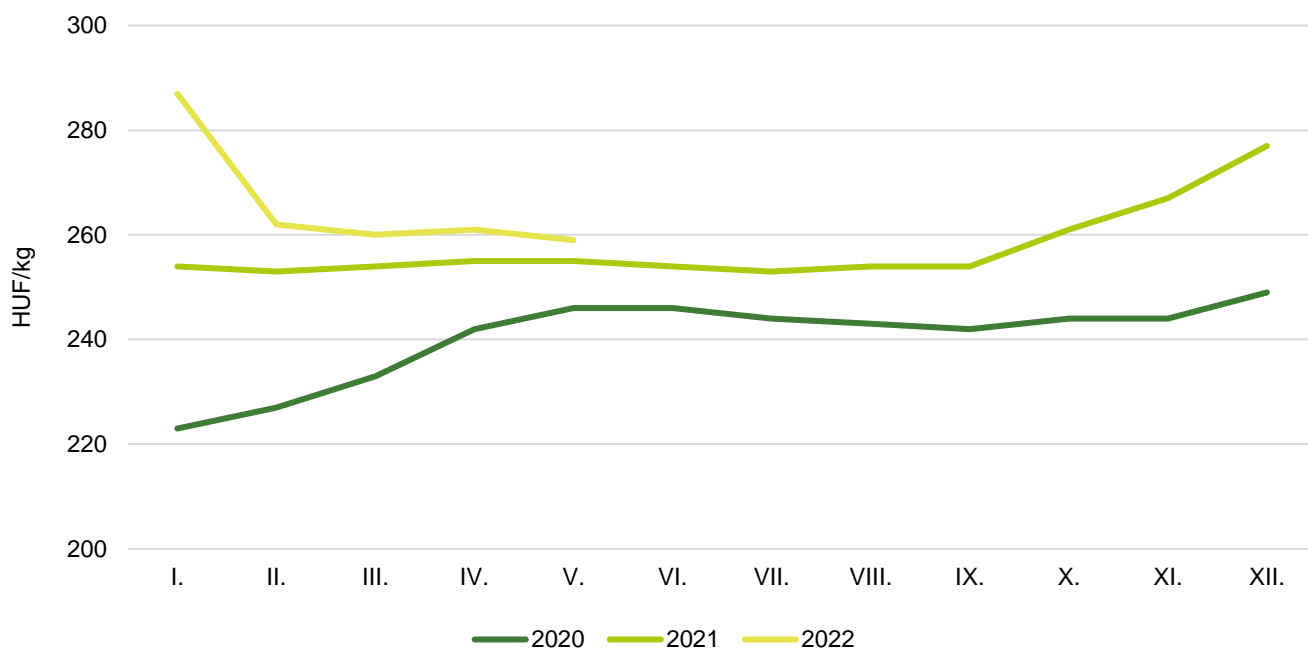


Forrás: Európai Bizottság

20. ábra: A fehércukor átlagára az Európai Unióban (2021–2022)

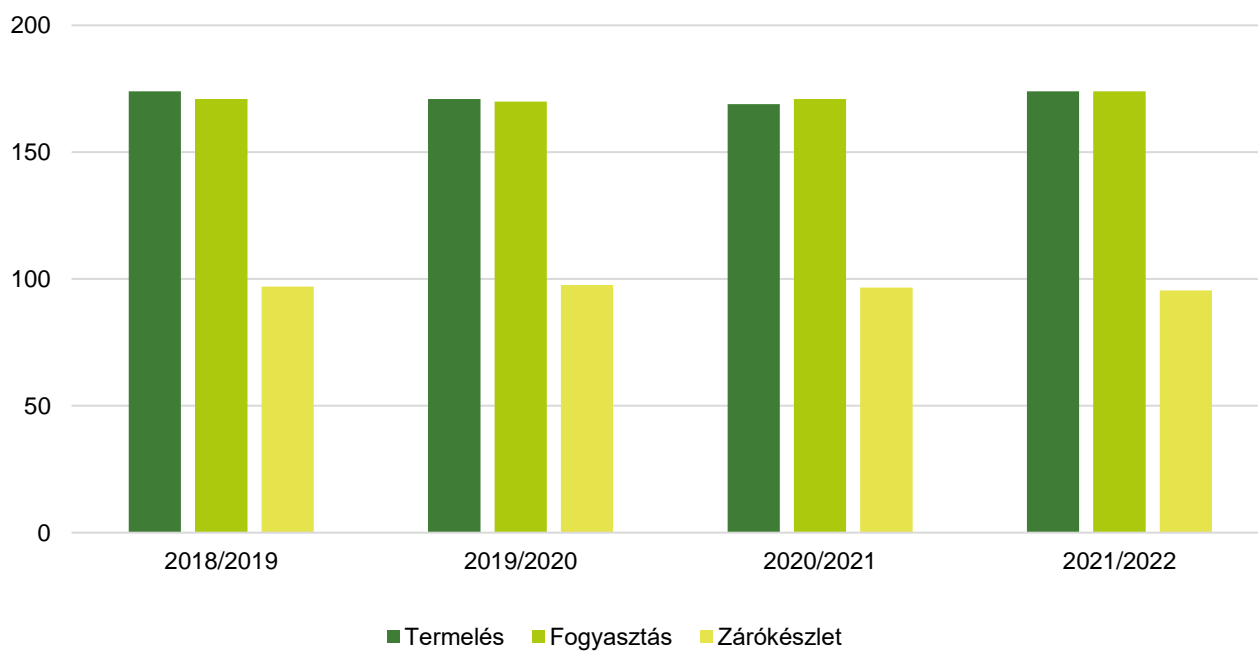
Megjegyzés: 1. régió: AT-CZ-DK-FI-HU-LT-PL-SE-SK; 2. régió: BE-FR-NL; 3. régió: BG-ES-GR-HR-IT-PT-RO.
Forrás: Európai Bizottság

21. ábra: **A kristálycukor havi fogyasztói ára Magyarországon (2020–2022)**



Forrás: KSH

22. ábra: **A globális cukortermelés, -fogyasztás és zárókészlet alakulása**



Forrás: Európai Bizottság/ISO

22. táblázat: **A cukorrépa termésátlaga az Európai Unióban**

tonna/hektár

	2021	2022 ^{a)}	Az elmúlt öt év átlaga	2022/elmúlt öt év átlaga (százalék)	2022/2021 (százalék)
EU	n. a.	78,1	n.a.	105,4	n. a.
Ausztria	79,7	75,5	73,6	102,6	94,7
Belgium	82,5	87,6	86,7	101,0	106,2
Csehország	67,7	65,4	63,0	103,8	96,7
Németország	81,8	79,0	75,1	105,2	96,6
Dánia	77,5	74,5	73,3	101,5	96,1
Spanyolország	87,5	89,8	87,5	102,6	102,6
Finnország	35,6	38,9	38,8	102,0	109,4
Franciaország	85,7	90,9	82,3	111,0	106,2
Horvátország	n. a.	n. a.	n. a.	n. a.	n. a.
Magyarország	n. a.	n. a.	n. a.	n. a.	n. a.
Olaszország	n. a.	66,8	67,6	98,8	n. a.
Litvánia	58,3	58,2	61,6	94,4	99,7
Hollandia	n. a.	87,9	84,0	104,7	n. a.
Lengyelország	61,0	62,6	61,4	102,0	102,7
Románia	39,6	40,8	38,9	105,0	103,0
Svédország	71,9	69,4	66,2	104,8	96,5
Szlovákia	62,6	59,5	59,1	100,8	95,1

a) Előrevetítés.

Megjegyzés: n. a. – nincs adat

Forrás: Európai Bizottság

