

AGRÁRPIACI JELENTÉSEK

Cseresznye

**ZÖLDSÉG,
GYÜMÖLCS ÉS
BOR**

XXVI. évfolyam • 12. szám • 2022

ZÖLDSÉG, GYÜMÖLCS ÉS BOR XXVI. évfolyam • 12. szám • 2022

2022. június 28.

Megjelenik kéthetente

Felelős szerkesztő

Dr. Stummer Ildikó

Szerzők

Isépy Anett

isepy.anett@aki.gov.hu

Losonczi Tünde

losonczi.tunde@aki.gov.hu

Ecsediné Wanek Zsuzsanna

wanek.zsuzsa@aki.gov.hu

Szente-Orban Csaba

Kiadó



1093 Budapest, Zsil utca 3–5.

Telefon: +36 1 217 1011

Fax: +36 1 217 8111

www.aki.gov.hu

aki@aki.gov.hu

A kiadvány az Agrárközgazdasági Intézet által üzemeltetett Piaci Árinformációs Rendszer adatai alapján készül.



Friss adatokért kérjük látogasson el a [PÁIR lekérdezhető adatok](#) felületre.

ISSN 1418 2130

A kiadványokkal kapcsolatban részletes felvilágosítást ad:

Publikációs Csoport – publikacio@aki.gov.hu

Telefon: +36 70 501 1156

Tartalomjegyzék

Összefoglaló	3
Summary	3
Zöldség- és gyümölcspiaci jelentés	4
A cseresznye piaca	6
Európai Unió	6
Magyarország	6
Magyarországi piaci információk	8
Nemzetközi piaci információk	20
Borpiaci jelentés	21
Magyarországi piaci információk	21



Összefoglaló

Az AKI PÁIR adatai szerint a Budapesti Nagybani Piacon a 25. héten a 15 mm-nél nagyobb átmérőjű belpiaci koktélpáricsom a tavalyi 25. hetinél csaknem 14 százalékkal magasabb, 1250 forint/kilogramm, ugyanakkor az olaszországi származású 7 százalékkal alacsonyabb, 1100 forint/kilogramm átlagáron szerepelt a heti kínálatban. A 400–500 grammos kígyóborka 400 forint/kilogramm leggyakoribb áron került a felhozatalba, ami az előző évi 25. heti árat 14 százalékkal felülmúlta. A cseresznye termelői ára 11 százalékkal 1142 forint/kilogramorra emelkedett 2022 22–25. hetében az előző év azonos periódusának átlagárához képest.

Summary

According to the data of AKI PÁIR, in the Budapest Wholesale Market in the 25th week the domestic cherry tomato (15 mm+) was included in the weekly offer at an average price of HUF 1,250 / kg, 14% higher than in the 25th week of last year, while cherry tomato from Italy at an average price of HUF 1,100 / kg that is 7% lower. The most usual price of the snake cucumber weighing 400–500 grams was HUF 400 / kg, which exceeded the price of the 25th week of the previous year by 14 percent. The price of cherry was higher (+11 per cent) in the 22-25th weeks of 2022 than it was in the same period of the previous year.

Zöldség- és gyümölcspiaci jelentés

Az AKI PÁIR adatai szerint a 25. héten a hazai termesztésű gömbparadicsom 40–47 mm méretkategóriája 450 forint/kilogramm leggyakoribb áron került a Budapesti Nagybani Piac választékába, ami 25 százalékos áremelkedést mutatott az egy évvel korábbi árhoz képest. A fűtős paradicsomot két méretkategóriában, kilogrammonként 550 és 613 forintért, a 2021. év azonos hetit 34, illetve 32 százalékkal meghaladó leggyakoribb áron kínálták. A 15 mm-nél nagyobb átmérőjű belpiaci kockparadicsom a tavalyi 25. hetinél csaknem 14 százalékkal magasabb, 1250 forint/kilogramm, ugyanakkor az olaszországi származású 7 százalékkal alacsonyabb, 1100 forint/kilogramm átlagáron szerepelt a heti kínálatban.

A 400–500 grammos kígyóborka 400 forint/kilogramm leggyakoribb áron került a felhozatalba, ami az előző évi 25. heti árat 14 százalékkal felülmúlta, míg a 9–14 cm hosszúságú fűtős uborka 300 forint/kilogramm ára heti összehasonlításban 15 százalékkal emelkedett egy év alatt.

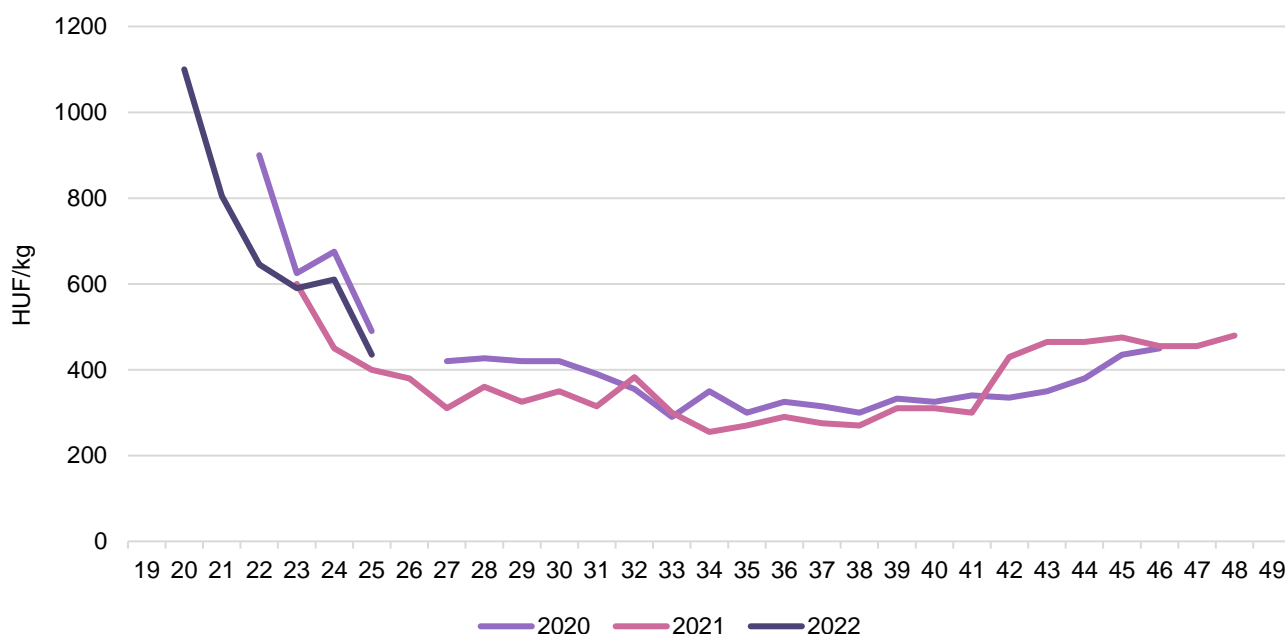
A belpiaci sárga húsú sárgadinnyét a tavalyi év azonos heténél 33 százalékkal alacsonyabb, 335 forint/kilogramm áron értékesítették, míg az újdonságként megjelenő zöld húsú sárgadinnyét kilogrammonként 375 forintért, szemben az egy évvel korábbi 500 forint/kilogramm heti átlagárral.

A hazai spárgatök 250 és a csillagtök 435 forint/kilogramm termelői ára 6, illetve 9 százalékkal nőtt a 25. héten az egy évvel korábbiakkal összehasonlítva.

A magyar zöldborsó leggyakoribb ára 750-ről 1000 forint/kilogrammmra emelkedett egy hét alatt, a zöldbabé pedig 3 százalékkal 1400 forint/kilogrammmra csökkent a 25. héten.

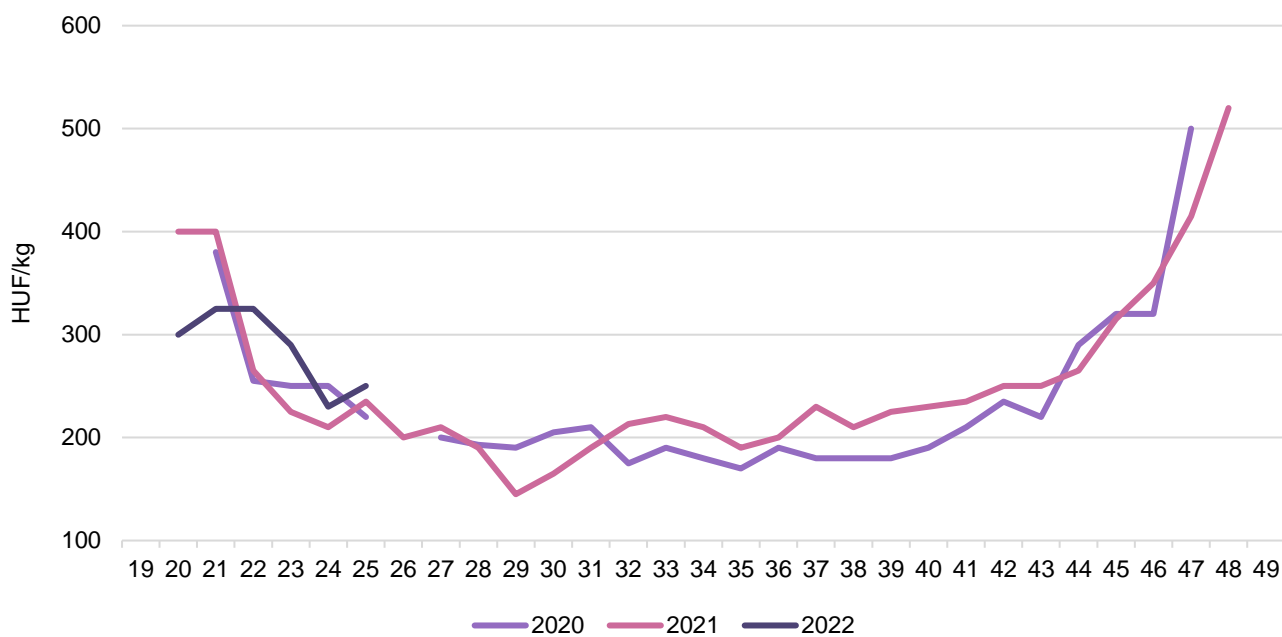
A belföldi gyümölcsfélék közül a meggyet 575 forint/kilogramm áron kínálták, 32 százalékkal alacsonyabb áron, mint 2021 25. hetében, a kajszit 700 (–22 százalék), a sárga húsú őszibarackot mérettől függően 525–800 forint/kilogramm leggyakoribb áron lehetett megvásárolni.

1. ábra: A patisszon heti termelői átlagára a Budapesti Nagybani Piacon (2020–2022)



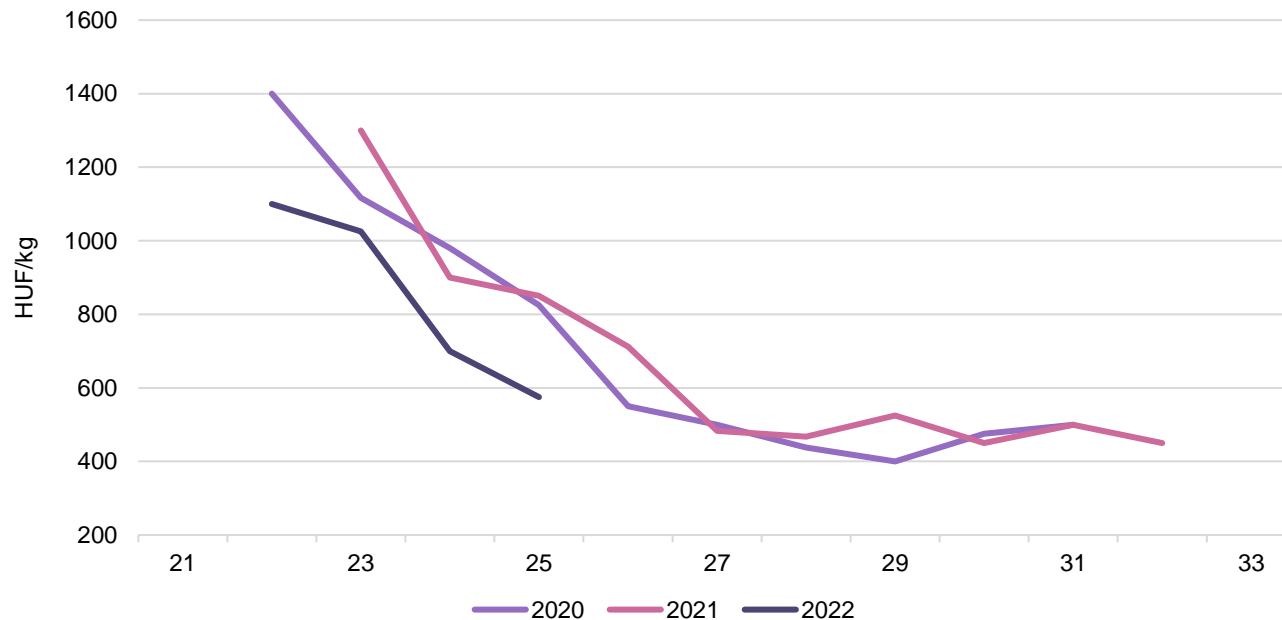
Forrás: AKI PÁIR

2. ábra: A spárgatők heti termelői átlagára a Budapesti Nagyban Piacon (2020–2022)



Forrás: AKI PÁIR

3. ábra: A meggy heti termelői átlagára a Budapesti Nagyban Piacon (2020–2022)



Forrás: AKI PÁIR

A cseresznye piaca

Európai Unió

Szakértők szerint a 2022. évi szezonban a legjelentősebb európai cseresznyetermelőknél (Olaszország, Spanyolország és Görögország) a kedvezőtlen időjárás okozott károkat az ültetvényekben. Olaszországban a meleg miatt összeértek a fajták, egyszerre túl sok cseresznye jelent meg a piacokon, ami a megszokottnál alacsonyabb árakat eredményezett. Spanyolországban fagykárok miatt az idei termést kisebbre becsülték, mint az egy évvel korábbit.

Németországban jobb termés várható, mint a tavalyi fagykáros, esős évben (*FreshPlaza*). A nagybani piacokon a belföldi nagy méretű cseresznye ára 13 százalékkal 6 euró/kilogrammmra nőtt, míg a kis méretűé 44 százalékkal 3,23 euró/kilogrammmra csökkent a 24. héten az egy évvel korábbihoz képest. Németország a világon a harmadik legnagyobb frisscseresznye-importőr Kína és Oroszország után. Franciaországban a Mezőgazdasági Minisztérium előrejelzése szerint a tavalyi súlyosan fagykáros évet követően az idén a termés 35 ezer tonna lehet, ami több mint a tavalyi kétszerese.

Az *Eurostat* adatai szerint az unió a friss cseresznye tekintetében nettó importőr: a beszállított mennyiség 39,2 ezer tonnára (–15 százalék), a kiszállított volumen 18,2 ezer tonnára (+36 százalék) változott 2021-ben az egy évvel korábbihoz képest. Törökországból 15 százalékkal 34,5 ezer tonnára csökkent, ugyanakkor Chiléből 41 százalékkal 1,7 ezer tonnára nőtt a behozatal ugyanekkor. Törökországban az utóbbi évek modernizációs fejlesztéseinek hatására 10-15 százalékkal több termésre, jó minőségre számítanak 2022-ben.

Magyarország

A cseresznye Magyarországon a kisebb mennyiségben termelt gyümölcsfajok közé tartozik, az összes gyümölcsmennyiség 1-2 százalékát adja. A KSH adatai szerint az elmúlt tíz évben 4,8 és 12 ezer tonna/év között ingadozott a cseresznye termése. Szakértők szerint a 2021. évi fagykáros évhez képest több cseresznyét takaríthatnak be az idén.

A KSH adatai szerint Magyarországon a friss cseresznye kivitele 2021-ben 62 százalékkal 315 tonnára nőtt az előző évihez képest. A magyarországi cseresznye fő felvevőpiaca Szlovákia (104 tonna), valamint a balti államok közül Litvánia (82,5 tonna) volt 2021-ben. A cseresznyeimport tavaly 65 százalékkal 70 tonnára esett.

Az AKI PÁIR adatai szerint a Budapesti Nagybani Piacon a belföldi cseresznye a 21. héten lépett piacra, az előző évihez képest magasabb, fajtától függően 800–1600 forint/kilogramm közötti áron. A cseresznye termelői ára 11 százalékkal 1142 forint/kilogrammmra emelkedett 2022 22–25. hetében az előző év azonos periódusának átlagárához képest. A budapesti fogyasztói piacokon a cseresznye a 21. héten jelent meg a kínálatban 1400–2000 forint/kilogramm áron, a gyümölcsöt a 25. héten 1000 és 1500 forint közötti áron értékesítették. A bécsi nagybani piacon Magyarországról származó cseresznyét is kínáltak a 25. héten 6–6,2 euró/kilogramm áron az olaszországi termék (5–5,2 euró/kilogramm) mellett.

4. ábra: A belföldi cseresznye heti termelői átlagára a Budapesti Nagybani Piacon (2020–2022)



Forrás: AKI PÁIR

Magyarországi piaci információk

1. táblázat: **Az I. osztályú belföldi zöldségfélék és gyümölcsök leggyakoribb bruttó termelői ára a Budapesti Nagybani Piacon**

Faj	Fajta/Típus	Méret	Mérték-egység	2021. 25. hét	2022. 24. hét	2022. 25. hét	2022. 25. hét/ 2021. 25. hét (százalék)	2022. 25. hét/ 2022. 24. hét (százalék)
Burgonya	Újburgonya	–	HUF/kg	250	275	210	84,0	76,4
	Red–Scarlett	–	HUF/kg	–	280	220	–	78,6
Paradicsom	Gömb	40–47 mm	HUF/kg	360	515	450	125,0	87,4
		47–57 mm	HUF/kg	–	545	500	–	91,7
	Fürtös	47 mm+	HUF/kg	410	675	550	134,2	81,5
		40–47 mm	HUF/kg	465	720	613	131,7	85,1
	Koktél	15 mm–	HUF/kg	1 025	1 200	1 200	117,1	100,0
		15 mm+	HUF/kg	1 100	1 300	1 250	113,6	96,2
Paprika	Tölteni való édes	30–70 mm	HUF/kg	390	575	540	138,5	93,9
		70 mm+	HUF/kg	500	710	690	138,0	97,2
	Bogyiszlói	–	HUF/kg	1 000	1 800	1 700	170,0	94,4
	Kaliforniai	70 mm+	HUF/kg	1 150	1 350	1 250	108,7	92,6
	Lecsőpaprika	–	HUF/kg	300	460	450	150,0	97,8
Padlizsán	–	70 mm+	HUF/kg	500	650	600	120,0	92,3
Uborka	Kígyó	400–500 g	HUF/kg	350	400	400	114,3	100,0
	Berakó (fürtös)	6–9 cm	HUF/kg	300	325	350	116,7	107,7
		9–14 cm	HUF/kg	260	275	300	115,4	109,1
Sárgadinnye	Zöld húsú	–	HUF/kg	600	–	375	62,5	–
	Sárga húsú	–	HUF/kg	500	500	335	67,0	67,0
Görögdinnye	Magvas-Gömb-sötétzöld	–	HUF/kg	–	–	350	–	–
	Magvas-Hosszú-csíkos	–	HUF/kg	–	–	340	–	–
Főzőtök	Spárgatök	–	HUF/kg	235	230	250	106,4	108,7
	Cukkini	–	HUF/kg	–	400	320	–	80,0
	Patisszon	–	HUF/kg	400	610	435	108,8	71,3
	Bébitök	–	HUF/kg	300	330	300	100,0	90,9
Sárgarépa	–	–	HUF/kg	300	250	245	81,7	98,0
		–	HUF/csomó	200	210	200	100,0	95,2
Petrezselyem	–	–	HUF/kg	1 200	763	700	58,3	91,8
		–	HUF/csomó	300	500	350	116,7	70,0
Zeller	Gumós	–	HUF/kg	258	383	400	155,3	104,6
		–	HUF/db	250	325	345	138,0	106,2

Faj	Fajta/Típus	Méret	Mértékegység	2021. 25. hét	2022. 24. hét	2022. 25. hét	2022. 25. hét/ 2021. 25. hét (százalék)	2022. 25. hét/ 2022. 24. hét (százalék)
Sóska	–	–	HUF/kg	700	625	700	100,0	112,0
Cékla	–	–	HUF/kg	375	300	320	85,3	106,7
		–	HUF/csomó	250	250	250	100,0	100,0
Fejes saláta	–	–	HUF/db	167	167	167	100,0	100,0
Jégsaláta	–	–	HUF/db	300	350	350	116,7	100,0
Lollo Rossa	–	–	HUF/db	167	200	200	119,8	100,0
Lollo Bionda	–	–	HUF/db	167	200	200	119,8	100,0
Fejes káposzta	Fehér	–	HUF/kg	160	225	220	137,5	97,8
	Vörös	–	HUF/kg	335	340	315	94,0	92,7
Kelkáposzta	–	–	HUF/kg	230	245	235	102,2	95,9
Karalábé	–	–	HUF/db	120	158	162	135,4	102,5
Karfiol	–	16 cm+	HUF/kg	340	375	550	161,8	146,7
Kínai kel	–	–	HUF/kg	260	330	300	115,4	90,9
Brokkoli	–	–	HUF/kg	500	380	415	83,0	109,2
Retek	Hónapos	–	HUF/csomó	150	198	188	125,0	94,9
	Jégcsap	–	HUF/kg	300	335	360	120,0	107,5
	Müncheni Sör	–	HUF/csomó	250	350	355	142,0	101,4
Torma	–	–	HUF/kg	1 000	1 100	1 200	120,0	109,1
Borsó	Zöldborsó	–	HUF/kg	450	750	1 000	222,2	133,3
Bab	Zöldbab	–	HUF/kg	1 450	1 500	1 400	96,6	93,3
	Száraz tarka	–	HUF/kg	–	900	900	–	100,0
	Száraz fehér	–	HUF/kg	–	900	900	–	100,0
Vöröshagyma	Barna héjú	40–70 mm	HUF/kg	160	240	240	150,0	100,0
	Lila héjú	40–70 mm	HUF/kg	250	350	345	138,0	98,6
		40–70 mm	HUF/csomó	300	415	370	123,3	89,2
	Főzőhagyma	–	HUF/csomó	300	350	310	103,3	88,6
	Zöldhagyma	–	HUF/csomó	200	175	180	90,0	102,9
Póréhagyma	–	–	HUF/db	210	290	290	138,1	100,0
Gomba	Laska	–	HUF/kg	800	837,50	800	100,0	95,5
Csemegekukorica	–	–	HUF/db	280	300	260	92,9	86,7
Cseresznye	Bigarreau Burlat	17–20 mm	HUF/kg	–	800	–	–	–
		17–20 mm	HUF/kg	750	–	800	106,7	–
	Germersdorfi	20 mm+	HUF/kg	–	900	1 000	–	111,1
		17–20 mm	HUF/kg	1 000	–	700	70,0	–
	Nem jelölt	20 mm+	HUF/kg	1 000	1 600	1 250	125,0	78,1

Faj	Fajta/Típus	Méret	Mértékegység	2021. 25. hét	2022. 24. hét	2022. 25. hét	2022. 25. hét/ 2021. 25. hét (százalék)	2022. 25. hét/ 2022. 24. hét (százalék)
Meggy	Érdi	17–20 mm	HUF/kg	850	700	575	67,7	82,1
Szilva	Nem jelölt	28 mm-ig	HUF/kg	–	–	600	–	–
Kajszi	Nem jelölt	30 mm+	HUF/kg	900	800	700	77,8	87,5
Őszibarack	Fehér húsú	51–61 mm	HUF/kg	–	600	575	–	95,8
		61–67 mm	HUF/kg	–	700	750	–	107,1
		67–73 mm	HUF/kg	–	–	925	–	–
	Sárga húsú	51–61 mm	HUF/kg	–	600	525	–	87,5
		61–67 mm	HUF/kg	–	650	700	–	107,7
		67–73 mm	HUF/kg	–	–	800	–	–
Szamóca	–	–	HUF/kg	1 400	1 650	1 700	121,4	103,0
Pirosribiszke	–	–	HUF/kg	3 200	1 400	1 288	40,2	92,0
Köszméte	–	–	HUF/kg	800	1 450	1 450	181,3	100,0
Málna	–	–	HUF/kg	3 600	2 267	1 925	53,5	84,9

Megjegyzés: A teljes adatbázis megtekinthető a <https://pair.aki.gov.hu> oldalon.
Forrás: AKI PÁIR

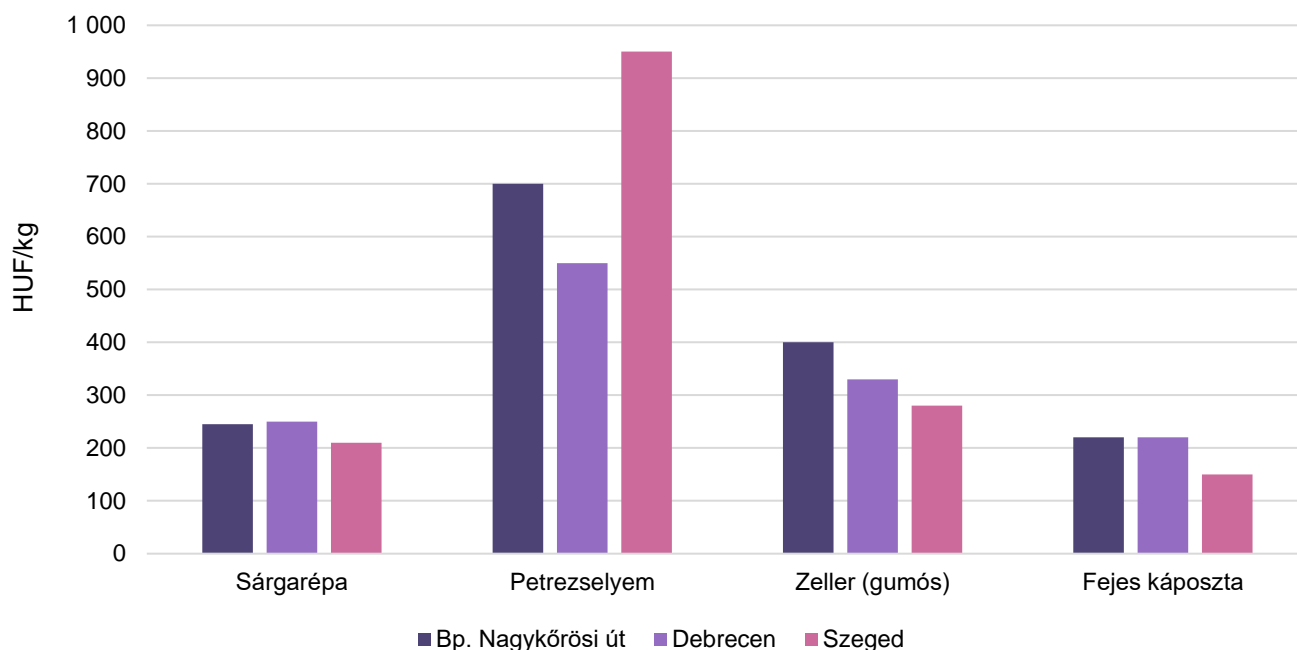
2. táblázat: Az Európai Unióból és a harmadik országokból származó I. osztályú zöldségfélék és gyümölcsök leggyakoribb bruttó ára a Budapesti Nagyban Piacon

Faj	Fajta/ Típus	Méret	Származási hely	Mérték- egység	2021. 25. hét	2022. 24. hét	2022. 25. hét	2022. 25. hét/ 2021. 25. hét (százalék)	2022. 25. hét/ 2022. 24. hét (százalék)
Burgonya	Nem jelölt	–	Franciaország	HUF/kg	250	254	260	104,0	102,4
Paradicsom	Koktél	15 mm+	Olaszország	HUF/kg	1 180	1 060	1 100	93,2	103,8
Padlizsán	–	70 mm+	Spanyolország	HUF/kg	432	620	600	138,9	96,8
Görögdinnye	Magvas- Hosszú- csíkos	–	Olaszország	HUF/kg	180	320	312	173,3	97,5
Főzőtök	Cukkini	–	Spanyolország	HUF/kg	400	376	464	116,0	123,4
Jégsaláta	–	–	Argentína	HUF/db	–	–	360	–	–
			Spanyolország	HUF/db	324	360	370	114,2	102,8
Karfiol	–	16 cm+	Olaszország	HUF/kg	–	–	550	–	–
			Spanyolország	HUF/kg	–	–	720	–	–
Brokkoli	–	–	Olaszország	HUF/kg	724	950	980	135,4	103,2
Lencse	–	–	Kanada	HUF/kg	400	480	480	120,0	100,0
		–	Olaszország	HUF/kg	–	–	480	–	–
Vörös- hagyma	Barna héjú	40–70 mm	Ausztria	HUF/kg	–	228	232	–	101,8
	Lila héjú	40–70 mm	Hollandia	HUF/kg	250	324	350	140,0	108,0
Alma	Red Rome	65 mm+	Nem jelölt	HUF/kg	–	–	500	–	–
	Nem jelölt	–	Nem jelölt	HUF/kg	480	500	480	100,0	96,0
Körte	Vilmos	60–75 mm	Nem jelölt	HUF/kg	–	–	700	–	–
		60–75 mm	Argentína	HUF/kg	700	754	750	107,1	99,5
		60–75 mm	Dél-afrikai Köztársaság	HUF/kg	–	–	700	–	–
Kajszi	Nem jelölt	30 mm+	Olaszország	HUF/kg	1 010	928	882	87,3	95,0
Őszibarack	Nem jelölt	–	Spanyolország	HUF/kg	–	1 020	1 000	–	98,0
Nektarin	Nem jelölt	–	Spanyolország	HUF/kg	850	1 090	1 140	134,1	104,6
Szamóca	–	–	Lengyelország	HUF/kg	–	1 140	1 190	–	104,4
Dió (tisztított)	–	–	Nem jelölt	HUF/kg	3 000	3 300	3 300	110,0	100,0
Mandula (tisztított)	–	–	Nem jelölt	HUF/kg	–	–	3 200	–	–
		–	USA	HUF/kg	3 360	3 200	3 200	95,2	100,0
Mogyoró (tisztított)	–	–	Nem jelölt	HUF/kg	–	–	3 000	–	–
		–	Törökország	HUF/kg	3 120	3 000	3 000	96,2	100,0
Földimo- gyoró	–	–	Kína	HUF/kg	900	1 200	1 200	133,3	100,0
Csemege- szőlő	Fehér	–	Olaszország	HUF/kg	1 550	1 610	1 460	94,2	90,7
	Piros	–	Olaszország	HUF/kg	1 292	–	1 400	108,4	–
Citrom	–	53–65 mm	Dél-afrikai Köztársaság	HUF/kg	600	800	880	146,7	110,0

Faj	Fajta/ Típus	Méret	Származási hely	Mérték- egység	2021. 25. hét	2022. 24. hét	2022. 25. hét	2022. 25. hét/ 2021. 25. hét (százalék)	2022. 25. hét/ 2022. 24. hét (százalék)
Citrom	–	53–65 mm	Spanyolország	HUF/kg	558	658	700	125,5	106,4
Zöldcitrom	–	–	Brazília	HUF/kg	1 362	1 360	1 664	122,2	122,4
Mandarin	–	54–69 mm	Spanyolország	HUF/kg	–	766	800	–	104,4
Narancs	Nem jelölt	–	Egyiptom	HUF/kg	–	424	472	–	111,3
			Spanyolország	HUF/kg	522	544	500	95,8	91,9
Grapefruit			Törökország	HUF/kg	–	638	662	–	103,8
Kivi	–	–	Görögország	HUF/kg	880	844	880	100,0	104,3
Banán	–	–	Ecuador	HUF/kg	396	480	486	122,7	101,3
			Kolumbia	HUF/kg	376	460	460	122,3	100,0
Mák	–	–	Cseh Köztársaság	HUF/kg	1 000	1 100	1 140	114,0	103,6

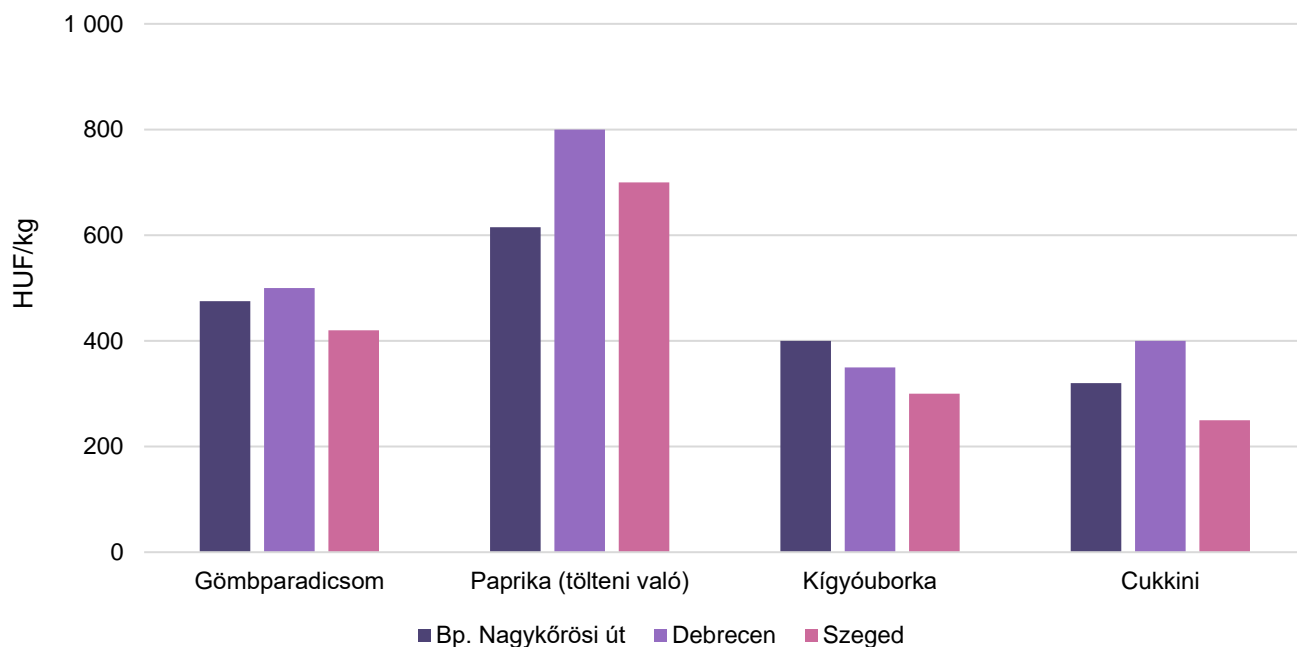
Megjegyzés: A teljes adatbázis megtekinthető a <https://pair.aki.gov.hu> oldalon.
Forrás: AKI PÁIR

5. ábra: A sárgarépa, a petrezselyemgyökér, a gumós zeller és a fejes káposzta leggyakoribb termelői ára a nagybani piacokon (2022. 25. hét)



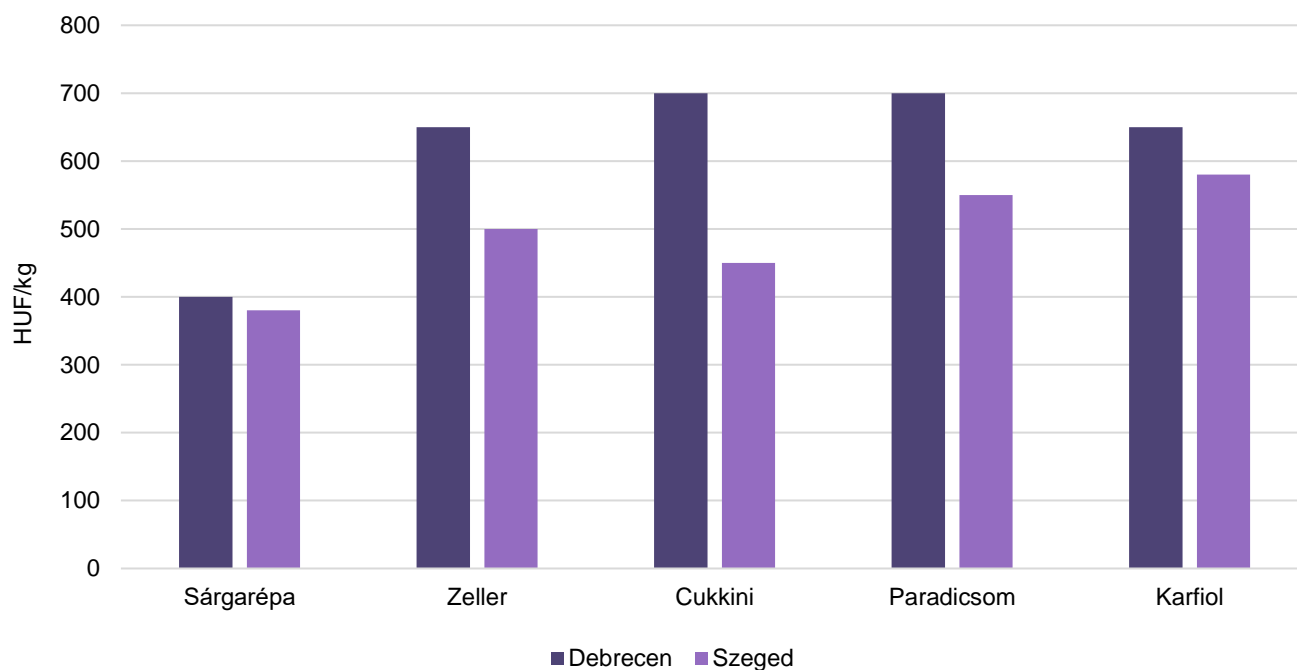
Forrás: AKI PÁIR

6. ábra: A gömbparadicsom, a tölteni való paprika, a kígyóborka és a cukkini leggyakoribb termelői ára a nagybani piacokon (2022. 25. hét)



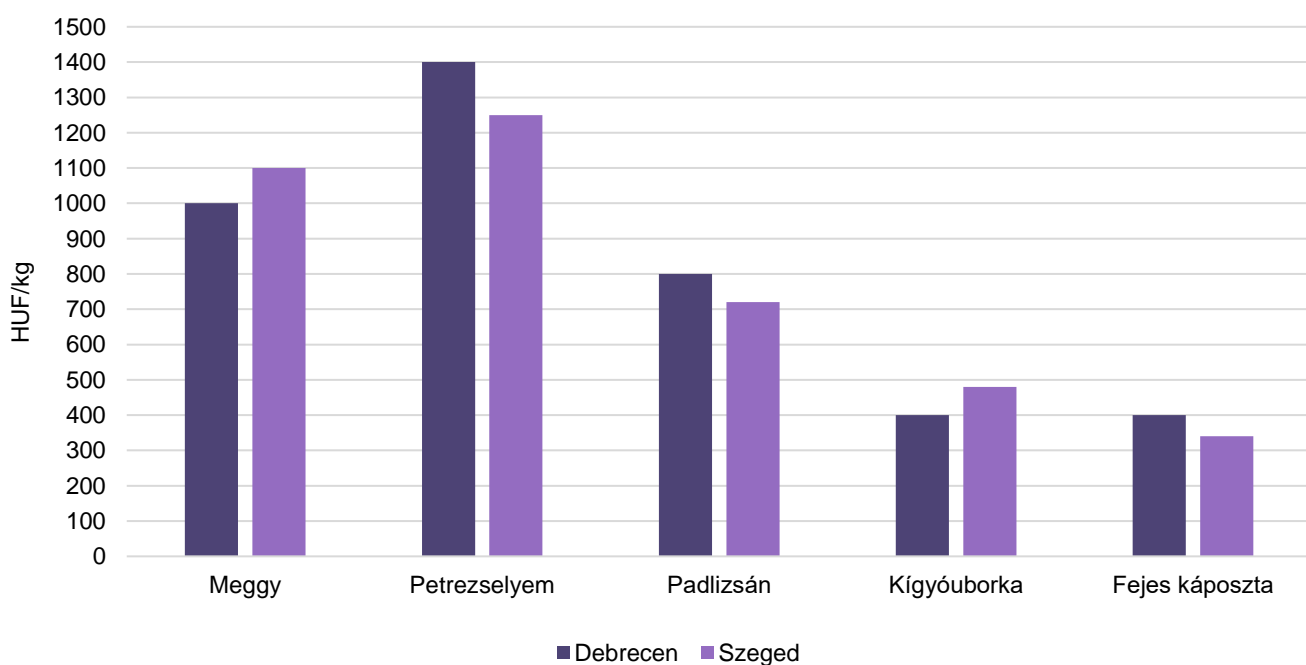
Forrás: AKI PÁIR

7. ábra: **A sárgarépa, a zeller, a cukkini, a paradicsom és a karfiol leggyakoribb ára a vidéki fogyasztói piacokon (2022. 25. hét)**



Forrás: AKI PÁIR

8. ábra: **A meggy, a petrezselyem, a padlizsán, a kígyóborka és a fejes káposzta leggyakoribb ára a vidéki fogyasztói piacokon (2022. 25. hét)**



Forrás: AKI PÁIR

3. táblázat: **A gyümölcsfélék (délgyümölcscsel, dinnyefélék nélkül) külkereskedelmi forgalma Magyarországon**

	Export mennyisége			Import mennyisége		
	2021. január–március	2022. január–március	Változás	2021. január–március	2022. január–március	Változás
	tonna	tonna	százalék	tonna	tonna	százalék
Gyümölcs	20 635,3	22 639,7	109,7	88 469,1	90 058,4	101,8
Ebből:						
Dió héj nélkül	103,1	181,5	176,0	315,5	394,6	125,1
Narancs	340,5	236,3	69,4	11 847,6	10 497,4	88,6
Citrom	98,5	193,8	196,7	3 865,8	4 133,1	106,9
Lime	60,5	49,0	81,1	394,9	422,0	106,9
Alma ipari célú	91,9	134,6	146,5	1 129,5	1 148,2	101,7
Alma étkezési célú	2 309,8	3 248,2	140,6	5 852,4	3 412,6	58,3

	Export értéke			Import értéke		
	2021. január–március	2022. január–március	Változás	2021. január–március	2022. január–március	Változás
	millió HUF	millió HUF	százalék	millió HUF	millió HUF	százalék
Gyümölcs	8 881,7	10 053,9	113,2	31 776,9	34 678,2	109,1
Ebből:						
Dió héj nélkül	192,3	398,1	207,1	480,6	668,2	139,0
Narancs	105,3	63,1	60,0	2 775,5	2 509,0	90,4
Citrom	31,9	59,4	186,2	1 379,8	1 420,3	102,9
Lime	35,2	38,9	110,3	88,9	114,8	129,1
Alma ipari célú	4,7	11,4	242,3	240,3	161,0	67,0
Alma étkezési célú	514,1	599,9	116,7	1 246,4	832,1	66,8

Forrás: KSH

4. táblázat: **A zöldségfélék (dinnyefélékkel) külkereskedelmi forgalma Magyarországon**

	Export mennyisége			Import mennyisége		
	2021. január–március	2022. január–március	Változás	2022. január–március	2022. január–március	Változás
	tonna	tonna	tonna	tonna	tonna	tonna
Zöldség	52 992,2	54 089,0	102,1	123 811,2	124 264,6	100,4
Ebből:						
Paradicsom	424,7	406,7	95,8	11 364,4	9 381,2	82,5
Vöröshagyma	52,3	91,9	175,9	5 888,7	4 961,1	84,2
Fokhagyma	184,8	116,8	63,2	754,0	1 022,5	135,6
Zöldborsó – friss	100,3	976,3	973,6	38,8	1,2	3,1
Zöldborsó – fagyasztott	2 866,4	3 173,6	110,7	779,8	1 246,0	159,8
Zöldborsó – konzerv	10 059,6	11 468,1	114,0	535,5	972,8	181,7

	Export értéke			Import értéke		
	2021. január–március	2022. január–március	Változás	2022. január–március	2022. január–március	Változás
	millió HUF	millió HUF	százalék	millió HUF	millió HUF	százalék
Zöldség	24 097,7	24 957,1	103,6	36 592,0	41 215,5	112,6
Ebből:						
Paradicsom	234,4	267,8	114,3	5 327,3	5 628,1	105,6
Vöröshagyma	13,7	23,2	169,2	800,0	779,5	97,4
Fokhagyma	156,9	111,0	70,7	641,3	598,0	93,2
Zöldborsó – friss	12,9	123,8	962,8	12,5	2,0	16,3
Zöldborsó – fagyasztott	926,1	1 084,3	117,1	264,5	339,0	128,2
Zöldborsó – konzerv	3 369,8	4 153,9	123,3	184,9	308,4	166,8

Forrás: KSH

5. táblázat: **A feldolgozott zöldségfélék és gyümölcsök BELFÖLDÖN értékesített mennyisége és értékesítési ára**

Megnevezés	Mértékegység	2021. IV.	2022. III.	2022. IV.	2022. IV./ 2021. IV. (százalék)	2022. IV./ 2022. III. (százalék)
Paradicsomsűrítmény	tonna
	HUF/tonna
Konzerv csemegekukorica	tonna	943	1 278	572	60,69	44,78
	HUF/tonna	339 972	414 198	351 898	103,51	84,96
Fagyasztott csemegekukorica	tonna	498	353	719	144,38	203,71
	HUF/tonna	277 455	310 336	279 357	100,69	90,02
Fagyasztott zöldbab	tonna	363	479	330	90,86	68,79
	HUF/tonna	318 831	308 249	303 582	95,22	98,49
Konzerv zöldborsó	tonna	197	257	199	100,72	77,29
	HUF/tonna	330 914	365 009	331 233	100,10	90,75
Fagyasztott zöldborsó	tonna	757	1 369	883	116,59	64,49
	HUF/tonna	332 754	327 981	319 730	96,09	97,48
Almasűrítmény	tonna	...	168	229	...	136,09
	HUF/tonna	...	399 034	394 958	...	98,98
Meggybefőtt (720 ml)	tonna	...	403	203	...	50,31
	HUF/tonna	...	263 745	256 843	...	97,38
Fagyasztott meggy	tonna	69	115
	HUF/tonna	448 899	501 691

... = Adatvédelmi korlátok miatt nem közölhető adat.

Forrás: AKI PÁIR

6. táblázat: **A feldolgozott zöldségfélék és gyümölcsök KÜLFÖLDÖN értékesített mennyisége és értékesítési ára**

Megnevezés	Mértékegység	2021. IV.	2022. III.	2022. IV.	2022. IV./ 2021. IV. (százalék)	2022. IV./ 2022. III. (százalék)
Paradicsomsűrítmény	tonna
	HUF/tonna
Konzerv csemegekukorica	tonna	17 909	20 996	19 945	111,37	94,99
	HUF/tonna	305 773	336 871	338 237	110,62	100,41
Fagyasztott csemegekukorica	tonna	3 762	4 546	4 036	107,27	88,78
	HUF/tonna	329 075	364 834	349 632	106,25	95,83
Fagyasztott zöldbab	tonna
	HUF/tonna
Konzervzöldborsó	tonna	3 444	5 201	5 422	157,43	104,25
	HUF/tonna	303 624	331 425	331 802	109,28	100,11
Fagyasztott zöldborsó	tonna	1 004	812	420	41,83	51,74
	HUF/tonna	318 879	362 845	374 723	117,51	103,27
Almasűrítmény	tonna	2 347	2 183	1 298	55,28	59,43
	HUF/tonna	421 363	488 661	476 675	113,13	97,55
Meggybefőtt (720 ml)	tonna	...	1 465	1 372	...	93,62
	HUF/tonna	...	284 980	276 095	...	96,88
Fagyasztott meggy	tonna	...	275
	HUF/tonna	...	415 608

... = Adatvédelmi korlátok miatt nem közölhető adat.

Forrás: AKI PÁIR

7. táblázat: **Az alma és a paradicsom (I. osztályú, ömlesztett) kiskereskedelmi beszerzési ára Magyarországon**

Megnevezés	Mértékegység	2021. 24. hét	2022. 23. hét	2022. 24. hét	2022. 24. hét/ 2021. 24. hét (százalék)	2022. 24. hét/ 2022. 23. hét (százalék)
Paradicsom gömb	tonna	249,26	80,10	129,12	51,80	161,20
	HUF/kg	273,96	433,79	344,68	125,81	79,46
Paradicsom fűrtös	tonna	766,92	567,65	623,10	81,25	109,77
	HUF/kg	280,65	431,14	403,59	143,80	93,61
Alma Idared	tonna	373,95	123,56	106,00	28,35	85,79
	HUF/kg	210,86	233,52	234,10	111,02	100,25
Alma Gala	tonna	18,86	23,45	10,44	55,36	44,52
	HUF/kg	284,43	258,83	273,59	96,19	105,70
Alma Golden	tonna	45,52	65,77	48,14	105,76	73,20
	HUF/kg	231,39	241,55	251,02	108,48	103,92
Alma Jonagold/ Jonagored	tonna	145,97	38,74	47,23	32,36	121,92
	HUF/kg	231,46	259,75	251,34	108,59	96,76
Alma Red delicious	tonna	11,67	24,92	22,24	190,64	89,26
	HUF/kg	301,98	245,18	249,77	82,71	101,87

Forrás: AKI PÁIR

Nemzetközi piaci információk

8. táblázat: **A zöldségfélék és a gyümölcsök ára a poznani, a hamburgi, a berlini és a frankfurti nagybani piacokon (HUF/kg)**

Megnevezés	Származás	Poznan		Származás	Hamburg		Származás	Berlin		Származás	Frankfurt	
		Min.	Max.		Min.	Max.		Min.	Max.		Min.	Max.
		2022.6.21.			2022.6.20.			2022.6.20.			2022.6.20.	
Banán	külpiai	370	498	tengerentúli	534	623	tengerentúli	578	645	tengerentúli	556	600
Citrom	külpiai	554	682	Spanyolország	587	747	Spanyolország	534	747	Spanyolország	534	640
Szamóca	belföldi	768	1 023	belföldi	1 121	1 761	belföldi	1 121	2 001	belföldi	2 001	2 401
Kajszli	külpiai	1 023	1 109	Olaszország	800	1 201	Olaszország	880	1 121	Olaszország	1 001	1 121
Alma (Golden)	belföldi	199	227	belföldi	320	360	belföldi	400	480	belföldi	400	480
Cseresznye	belföldi	682	1 023	belföldi	1 901	2 601	belföldi	1 601	2 001	belföldi	2 001	2 401
Burgonya	belföldi	102	125	Ciprus	320	352	Ciprus	288	416	Ciprus	352	384
Fehér spárga	belföldi	1364	1535	belföldi	2 401	3 202	belföldi	2 801	3 602	belföldi	2 401	3 202
Paradicsom	belföldi	426	512	Hollandia	434	567	Hollandia	400	467	Hollandia	–	–
Padlizsán	külpiai	597	648	Hollandia	520	640	Hollandia	640	720	Hollandia	–	–

Megjegyzés: Átszámítva az MNB hivatalos középárfolyamán.
 Forrás: www.wgro.com.pl, www.ami-informiert.de

Borpiaci jelentés

Magyarországi piaci információk

9. táblázat: **A földrajzi jelzés nélküli és az oltalom alatt álló földrajzi jelzéssel ellátott BELFÖLDÖN értékesített borok mennyisége és feldolgozó értékesítési ára**

Megnevezés		Mértékegység	2021. január–május	2022. január–május	2022. január–május/ 2021. január–május (százalék)
Fehér	Földrajzi jelzés nélküli	hektoliter	8 416	2 521	29,95
		HUF/hektoliter	12 629	71 185	563,67
	Oltalom alatt álló földrajzi jelzéssel ellátott	hektoliter	119 549	110 038	92,04
		HUF/hektoliter	20 855	22 018	105,58
Fehér összesen		hektoliter	127 965	112 559	87,96
		HUF/hektoliter	20 314	23 120	113,81
Vörös és rozé	Földrajzi jelzés nélküli	hektoliter	34	604	1 786,92
		HUF/hektoliter	32 387	47 924	147,98
	Oltalom alatt álló földrajzi jelzéssel ellátott	hektoliter	110 578	84 596	76,50
		HUF/hektoliter	26 120	28 196	107,95
Vörös és rozé összesen		hektoliter	110 612	85 199	77,03
		HUF/hektoliter	26 122	28 336	108,47
Földrajzi jelzés nélküli bor összesen		hektoliter	8 450	3 125	36,98
		HUF/hektoliter	12 708	66 690	524,79
Oltalom alatt álló földrajzi jelzéssel ellátott bor összesen		hektoliter	230 127	194 633	84,58
		HUF/hektoliter	23 385	24 703	105,64
Földrajzi jelzés nélküli bor és oltalom alatt álló földrajzi jelzéssel ellátott bor összesen		hektoliter	238 578	197 758	82,89
		HUF/hektoliter	23 006	25 367	110,26

...= Adatvédelmi korlátok miatt nem közölhető adat.

Megjegyzés: Belföldön termelt borok.

Forrás: AKI PÁIR

10. táblázat: **A földrajzi jelzés nélküli és az oltalom alatt álló földrajzi jelzéssel ellátott KÜLFÖLDÖN értékesített borok mennyisége és feldolgozó értékesítési ára**

Megnevezés		Mértékegység	2021. január–május	2022. január–május	2022. január–május/ 2021. január–május (százalék)
Fehér	Földrajzi jelzés nélküli	hektoliter	22 621	22 421	99,11
		HUF/hektoliter	43 580	48 544	111,39
	Oltalom alatt álló földrajzi jelzéssel ellátott	hektoliter	114 091	168 185	147,41
		HUF/hektoliter	23 442	23 499	100,24
Fehér összesen		hektoliter	136 712	190 606	139,42
		HUF/hektoliter	26 774	26 445	98,77
Vörös és rozé	Földrajzi jelzés nélküli	hektoliter	2 902	4 083	140,68
		HUF/hektoliter	44 388	46 551	104,87
	Oltalom alatt álló földrajzi jelzéssel ellátott	hektoliter	27 293	36 043	132,06
		HUF/hektoliter	25 756	23 832	92,53
Vörös és rozé összesen		hektoliter	30 195	40 126	132,89
		HUF/hektoliter	27 547	26 144	94,91
Földrajzi jelzés nélküli bor összesen		hektoliter	25 523	26 503	103,84
		HUF/hektoliter	43 672	48 237	110,46
Oltalom alatt álló földrajzi jelzéssel ellátott bor összesen		hektoliter	141 384	204 228	144,45
		HUF/hektoliter	23 888	23 558	98,62
Földrajzi jelzés nélküli bor és oltalom alatt álló földrajzi jelzéssel ellátott bor összesen		hektoliter	166 907	230 731	138,24
		HUF/hektoliter	26 914	26 392	98,06

Megjegyzés: Belföldön termelt borok.
Forrás: AKI PÁIR

11. táblázat: **Az oltalom alatt álló eredetmegjelöléssel ellátott BELFÖLDÖN értékesített borok mennyisége és feldolgozó értékesítési átlagára**

Megnevezés	Bortípus	Mértékegység	2021. január–május	2022. január–május	2022. január–május/ 2021. január–május (százalék)
Tokaji OEM	Fehér	hektoliter	4 835	4 345	89,86
		HUF/hektoliter	94 754	115 723	122,13
Egri OEM	Fehér	hektoliter	4 684	5 055	107,90
		HUF/hektoliter	41 460	48 902	117,95
	Vörös és rozé	hektoliter	13 109	13 336	101,73
		HUF/hektoliter	43 801	48 438	110,59
Mátrai OEM	Fehér	hektoliter
		HUF/hektoliter
	Vörös és rozé	hektoliter
		HUF/hektoliter
Villányi OEM	Fehér	hektoliter
		HUF/hektoliter
	Vörös és rozé	hektoliter	8 240	5 487	66,59
		HUF/hektoliter	69 018	74 389	107,78
Balatonboglári OEM	Fehér	hektoliter
		HUF/hektoliter
	Vörös és rozé	hektoliter
		HUF/hektoliter
Kunsági OEM	Fehér	hektoliter
		HUF/hektoliter
	Vörös és rozé	hektoliter	2 275	629	27,64
		HUF/hektoliter	34 785	98 819	284,08
Egyéb OEM	Fehér	hektoliter	9 247	18 255	197,40
		HUF/hektoliter	47 114	32 708	69,42
	Vörös és rozé	hektoliter	17 751	5 988	33,73
		HUF/hektoliter	17 831	24 850	139,36

... = Adatvédelmi korlátok miatt nem közölhető adat.

Megjegyzés: Belföldön termelt borok. 2022. január–május időszakában a vörös és rozé Kunsági OEM-borok teljes egészében üvegpalackos kiszerezésűek voltak, ugyanakkor az egyéb OEM-borok közül a fehérborok nagyobb része tartályos kiszerezésű volt.

Forrás: AKI PÁIR

12. táblázat: **Az oltalom alatt álló eredetmegjelöléssel ellátott KÜLFÖLDÖN értékesített borok mennyisége és feldolgozóinak értékesítési ára**

Megnevezés	Bortípus	Mértékegység	2021. január–május	2022. január–május	2022. január–május/ 2021. január–május (százalék)
Tokaji OEM	Fehér	hektoliter	10 324	11 481	111,20
		HUF/hektoliter	61 183	77 128	126,06
Egri OEM	Fehér	hektoliter	736	898	122,10
		HUF/hektoliter	62 983	58 060	92,18
	Vörös és rozé	hektoliter	2 096	2 595	123,82
		HUF/hektoliter	52 355	50 416	96,30
Mátrai OEM	Fehér	hektoliter
		HUF/hektoliter
	Vörös és rozé	hektoliter
		HUF/hektoliter
Villányi OEM	Fehér	hektoliter
		HUF/hektoliter
	Vörös és rozé	hektoliter
		HUF/hektoliter
Balatonboglári OEM	Fehér	hektoliter
		HUF/hektoliter
	Vörös és rozé	hektoliter
		HUF/hektoliter
Kunsági OEM	Fehér	hektoliter
		HUF/hektoliter
	Vörös és rozé	hektoliter	...	113	...
		HUF/hektoliter	...	34 550	...
Egyéb OEM	Fehér	hektoliter	36 992	46 103	124,63
		HUF/hektoliter	17 723	19 013	107,28
	Vörös és rozé	hektoliter	7 174	16 117	224,66
		HUF/hektoliter	22 312	20 419	91,51

... = Adatvédelmi korlátok miatt nem közölhető adat.

Megjegyzés: Belföldön termelt borok.

Forrás: AKI PÁIR

13. táblázat: Magyarország borkülkereskedelme mennyiségben kifejezve

Megnevezés		Export mennyisége			Import mennyisége		
		2021. I–III.	2022. I–III.	Változás	2021. I–III.	2022. I–III.	Változás
		ezer hl	ezer hl	százalék	ezer hl	ezer hl	százalék
Palackos	Fehér	62,53	62,38	99,76	6,69	8,78	131,26
	Vörös és rozé	20,03	16,32	81,46	6,80	6,85	100,74
	Összesen	82,56	78,70	95,32	13,48	15,62	115,88
Lédig	Fehér	127,57	157,70	123,62	0,13	0,17	133,13
	Vörös és rozé	21,01	26,93	128,20	0,07	0,04	57,28
	Összesen	148,58	184,63	124,27	0,19	0,21	107,41
Palackos és lédig kiszerezés összesen		231,14	263,33	113,93	13,68	15,83	115,76

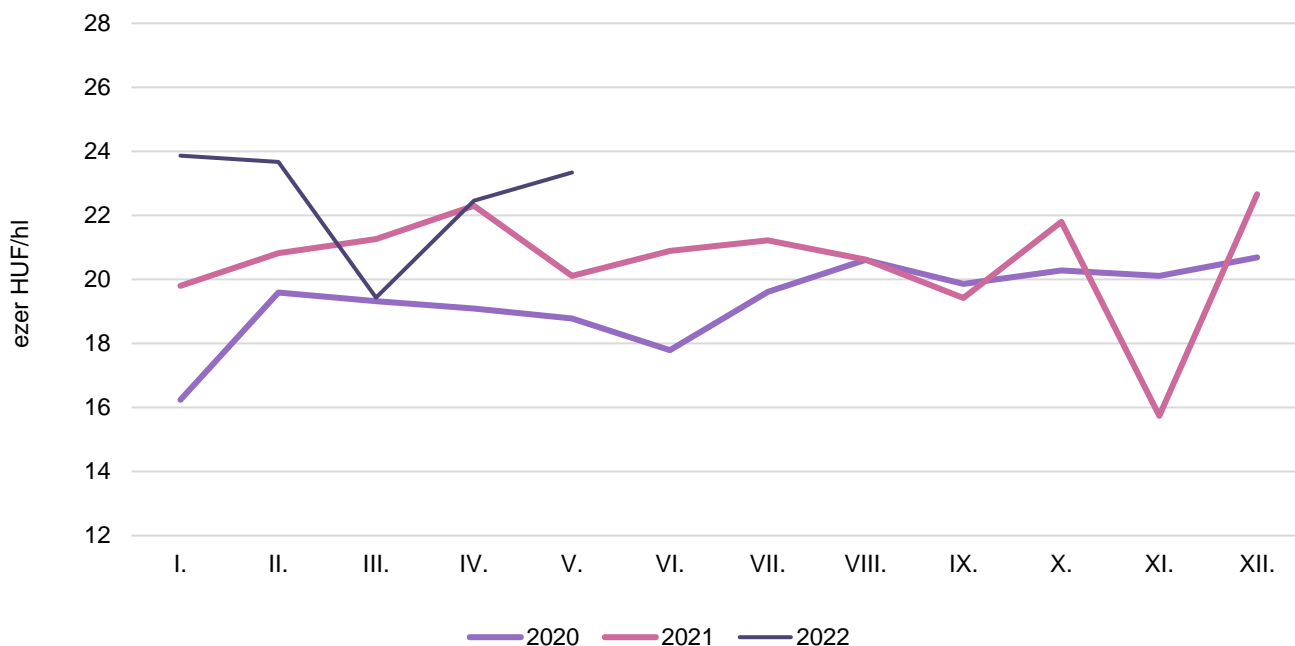
Forrás: KSH

14. táblázat: Magyarország borkülkereskedelme értékben kifejezve

Megnevezés		Export értéke			Import értéke		
		2021. I–III.	2022. I–III.	Változás	2021. I–III.	2022. I–III.	Változás
		milliárd HUF	milliárd HUF	százalék	milliárd HUF	milliárd HUF	százalék
Palackos	Fehér	3,84	4,21	109,50	0,27	0,35	129,79
	Vörös és rozé	1,01	0,86	85,93	0,45	0,56	122,31
	Összesen	4,85	5,07	104,61	0,72	0,90	125,09
Lédig	Fehér	2,92	3,71	126,95	0,02	0,03	143,64
	Vörös és rozé	0,53	0,68	129,92	0,01	0,01	63,70
	Összesen	3,45	0,89	25,95	0,03	0,04	121,77
Palackos és lédig kiszerezés összesen		8,30	5,97	71,93	0,75	0,94	124,96

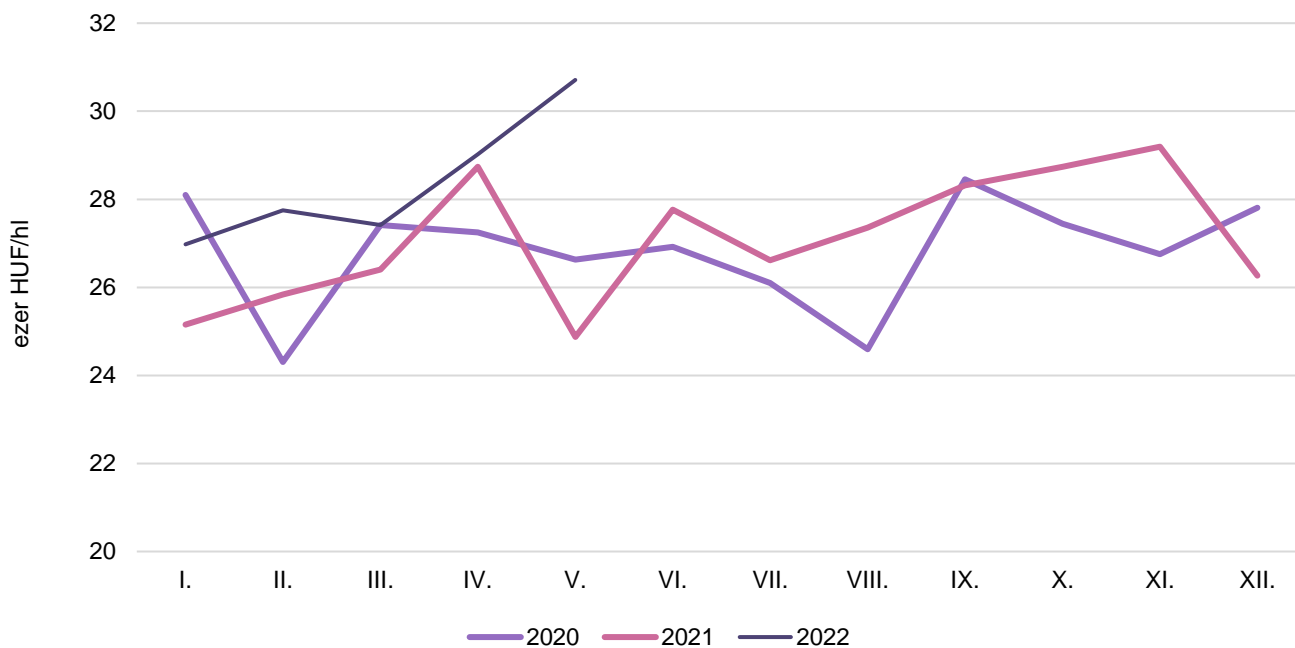
Forrás: KSH

9. ábra: **Az oltalom alatt álló földrajzi jelzéssel ellátott fehérborok feldolgozói értékesítési ára Magyarországon (2020–2022)**



Forrás: AKI PÁIR

10. ábra: **Az oltalom alatt álló földrajzi jelzéssel ellátott vörös- és rozéborok feldolgozói értékesítési ára Magyarországon (2020–2022)**



Forrás: AKI PÁIR

