

# AGRÁRPIACI JELENTÉSEK

**ÉLŐ ÁLLAT ÉS  
HÚS**

XXV. évfolyam • 12. szám • 2022

**ÉLŐÁLLAT ÉS HÚS**  
XXV. évfolyam • 12. szám • 2022  
2022. június 21.

Megjelenik kéthetente

**Felelős szerkesztő**  
Dr. Stummer Ildikó

**Szerző**  
Németh Klaudia  
nemeth.klaudia@aki.gov.hu



1093 Budapest, Zsil utca 3–5.  
Telefon: +36 1 217 1011  
Fax: +36 1 217 8111  
www.aki.gov.hu  
aki@aki.gov.hu

A kiadvány az Agrárközgazdasági Intézet  
által üzemeltetett Piaci Árinformációs Rendszer  
adatai alapján készül.



Friss adatokért kérjük látogasson el a  
[PÁIR lekérdezhető adatok](#) felületre.

ISSN 1418 2130

A kiadványokkal kapcsolatban részletes  
felvilágosítást ad:  
Publikációs Csoport – publikacio@aki.gov.hu  
Telefon: +36 70 501 1156

## Tartalomjegyzék

Összefoglaló	3
Summary	3
Piaci jelentés	4
Világ	4
Európai Unió	4
Magyarország	4
Ábrák, táblázatok	4
Sertés	5
Szarvasmarha	13
Bárány	18
Nemzetközi előrevetítések	21



# Összefoglaló

Az AKI PÁIR adatai szerint a hazai termelésű vágósertés termelői ára áfa és szállítási költség nélkül 689 forint/kilogramm hasított meleg súly volt 2022 májusában, ami 36 százalékos emelkedést jelentett az egy évvel korábbi átlagárhoz képest. A darabolt sertéshús (karaj, tarja, comb) feldolgozói értékesítési ára 36 százalékkal volt magasabb ugyanebben az összehasonlításban.

## Summary

According to AKI PÁIR, the producer price of domestically produced slaughter pigs (excluding VAT and transport costs) was HUF 689/kilogram carcass weight in May 2022, which was 36 per cent increase compared to the average price in May 2021. The processing sales price of cut pork (loin, ribs, thighs) increased by 36 per cent in May 2022 compared to the same month in 2021.

# Piaci jelentés

## Világ

Az Amerikai Egyesült Államok agrárminisztériumának (USDA) júniusi elemzése szerint az USA sertéshústermelése nem változik jelentősen 2022 második negyedében a 2021. április–júniusban előállított mennyiséghez viszonyítva. Az USDA szakértői a hízósertés termelői árának 7 százalékos csökkenésére számítanak a vizsgált összehasonlításban. A belső fogyasztás közel 6 százalékkal nőhet, ugyanakkor 15 százalékkal kevesebb sertéshúst értékesíthetnek a nemzetközi piacon 2022 április–júniusában, mint egy évvel korábban. Az USA élősertés-importjában 2 százalékos növekedés várható, sertéshús-behozatala 34 százalékkal bővíthet a jelzett időszakban. Az USA sertéshústermelése 5 százalékkal mérséklődött 2022 január–áprilisában a 2021. január–áprilisi volumenhez képest. A vágások száma 6 százalékkal csökkent, a vágóhidakra kerülő sertések élősúlya nem változott a megfigyelt időszakban. Az USDA adatai szerint az Egyesült Államokban a sertés ára 2,21 dollár (USD)/kilogramm hasított hideg súly volt 2022 májusában, ami közel 9 százalékos csökkenést jelent az egy évvel korábbihoz képest. Brazíliában a sertés ára (8,82 brazil reál/kilogramm hasított hideg súly) 1 százalékkal volt alacsonyabb 2022 májusában, mint az előző esztendő azonos hónapjában. A brazil sertés- és baromfitenyésztők szövetségének (ABPA) adatai szerint Brazília sertéshúskivitele 2022 májusában 89,3 ezer tonnát tett ki, ami 12,4 százalékkal alacsonyabb, mint 2021 ötödik hónapjának mennyisége.

## Európai Unió

Az Európai Bizottság adatai szerint az Európai Unió 29 százalékkal kevesebb, 1,1 millió tonna (friss, fagyasztott és feldolgozott) sertéshúst értékesített a nemzetközi piacon 2022 január–márciusában, mint egy évvel korábban. Az export 31 százaléka Kínába irányult (353 ezer tonna), további nagy célpiacok Japán (123 ezer tonna), illetve a Fülöp-szigetek (119 ezer tonna) voltak. Az Európai Unióban az „E” kereskedelmi osztályba tartozó sertés vágóhídi belépési ára 1,86 euró/kilogramm hasított hideg súly volt 2022 májusában, 17 százalékkal nőtt egy év alatt. Az uniós sertéspiac szempontjából meghatározó vállalatok és vágóhidak sertésárai átlagosan 6 százalékkal emelkedtek 2022 24. hetében az előző év azonos hetének átlagárához képest. A németországi szerződéses ár, a West Fleisch felvásárlási ára és a Tönnies ára is 1,80 euró/kilogramm hasított súly volt a megfigyelt héten. A Vion 1,82, a Danish Crown és a Tican 1,49 euró/kilogramm hasított súly áron vásárolta a sertéseket a 24. héten.

## Magyarország

A KSH adatai szerint Magyarország élősertés-kivitele 19 százalékkal 5,6 ezer tonnára csökkent 2022 január–márciusában a 2021 január–márciusában külpiacon eladott mennyiséghez viszonyítva. Az élősertés-behozatal 26 százalékkal 13,8 ezer tonnára mérséklődött. A nemzetközi piacon értékesített sertéshús mennyisége 5,23 százalékkal (39 ezer tonnára), értéke 13 százalékkal nőtt 2022 első három hónapjában 2021 első három hónapjához képest. A sertéshúsimport volumene 23 százalékkal (46 ezer tonna), értéke 26 százalékkal volt nagyobb. Az AKI PÁIR adatai szerint a hazai termelésű vágósertés termelői ára áfa és szállítási költség nélkül 689 forint/kilogramm hasított meleg súly volt 2022 májusában, ami 36 százalékos emelkedést jelentett az egy évvel korábbi átlagárához képest. A darabolt sertéshús (karaj, tarja, comb) feldolgozó értékesítési ára 36 százalékkal volt magasabb ugyanebben az összehasonlításban. A KSH adatai szerint a rövidkaraj fogyasztói ára 26,5 százalékkal, a sertéscombé 3,4 százalékkal nőtt ugyanakkor.



# Ábrák, táblázatok

## Sertés

1. táblázat: **A vágósertés termelői ára<sup>a)</sup> Magyarországon**

Megnevezés	Minőségi kategória	Mértékegység	2021. 23. hét	2022. 22. hét	2022. 23. hét	2022. 23. hét/ 2021. 23. hét (százalék)	2022. 23. hét/ 2022. 22. hét (százalék)
Vágósertés, hazai termelésből	E	darab	28 839	21 480	20 815	72,18	96,90
		HUF/kg hasított meleg súly	532,36	689,19	693,31	130,23	100,60
	Valamennyi kategória <sup>b)</sup>	darab	61 460	54 621	47 129	76,68	86,28
		HUF/kg hasított meleg súly	529,28	692,06	692,91	130,92	100,12

<sup>a)</sup> Az ár nem tartalmazza a szállítási költséget.

<sup>b)</sup> S-P, Nem minősített, M1.

Forrás: AKI PÁIR

2. táblázat: **A vágósertés vágóhídi belépési ára<sup>a)</sup> Magyarországon**

Megnevezés	Mértékegység	2021. 23. hét	2022. 22. hét	2022. 23. hét	2022. 23. hét/ 2021. 23. hét (százalék)	2022. 23. hét/ 2022. 22. hét (százalék)
Vágósertés, hazai termelésből származó	darab	61 460	54 621	47 129	76,68	86,28
	HUF/kg hasított meleg súly	539,08	701,86	702,71	130,35	100,12
Vágósertés, importból származó	darab	7 052	9 572	6 925	98,20	72,35
	HUF/kg hasított meleg súly	537,13	693,98	708,52	131,91	102,09

<sup>a)</sup> A sertések termelői ára a vágóhíd kapujában, amely tartalmazza a szállítási költséget is.

Forrás: AKI PÁIR

3. táblázat: **A hizósertéstáp értékesítési ára Magyarországon**

Megnevezés	Mértékegység	2021. május	2022. április	2022. május	2022. május/ 2021. május (százalék)	2022. május/ 2022. április (százalék)
Hizósertéstáp I.	tonna	3 994,30	2 447,29	2 391,61	59,88	97,72
	HUF/tonna	91 536	120 499	125 249	136,83	103,94
Hizósertéstáp II.	tonna	6 499,43	6 314,85	6 573,20	101,14	104,09
	HUF/tonna	81 193	103 211	106 700	131,41	103,38
Hizósertéstáp III.	tonna	...	–	...	...	–
	HUF/tonna	...	–	...	...	–

... = Adatvédelmi korlátok miatt nem közölhető adat.

Forrás: AKI PÁIR

4. táblázat: **A nyers sertéshúsok feldolgozói értékesítési ára Magyarországon**

Megnevezés	Mértékegység	2021. 23. hét	2022. 22. hét	2022. 23. hét	2022. 23. hét/ 2021. 23. hét (százalék)	2022. 23. hét/ 2022. 22. hét (százalék)
Csontos sertéshús, lehúzott, félben (fej, láb és farok nélkül)	tonna	374,67	328,52	214,72	57,31	65,36
	HUF/kg	755,03	901,36	990,39	131,17	109,88
Szalonnás és bőrös sertéshús, félben (fejvel, lábbal, farokkal)	tonna	383,88	373,29	357,92	93,24	95,88
	HUF/kg	625,20	767,86	771,12	123,34	100,42
Sertéskaraj, csonttal, szűzpecsenye nélkül	tonna	9,82	3,54	2,12	21,58	59,77
	HUF/kg	996,24	1 109,61	1 144,76	114,91	103,17
Sertéscomb, csont nélkül	tonna	229,36	224,40	197,01	85,90	87,79
	HUF/kg	971,60	1 326,90	1 245,70	128,21	93,88
Sertésstarja, csonttal	tonna	14,61	16,25	9,08	62,11	55,84
	HUF/kg	1 083,65	1 252,54	1 378,85	127,24	110,08
Sertéslapocka	tonna	191,77	158,16	162,75	84,87	102,90
	HUF/kg	947,54	1 105,88	1 074,09	113,36	97,13
Sertésoldalas	tonna	95,18	64,31	31,73	33,33	49,33
	HUF/kg	1 128,58	1 550,52	1 476,07	130,79	95,20
Sertésdagadó	tonna	1,62	2,54	2,41	148,24	94,87
	HUF/kg	1 089,42	1 158,92	1 166,16	107,04	100,63
Más sertéshús csonttal	tonna	246,35	244,91	196,28	79,67	80,14
	HUF/kg	685,91	705,97	898,32	130,97	127,25
Más sertéshús csont nélkül	tonna	889,47	885,16	769,51	86,51	86,93
	HUF/kg	733,47	843,13	930,71	126,89	110,39
Darált sertéshús	tonna	...	...	...	...	...
	HUF/kg	...	...	...	...	...

... = Adatvédelmi korlátok miatt nem közölhető adat.

Forrás: AKI PÁIR

5. táblázat: **A nyers sertéshúsok (friss) és a darálthús (friss) kiskereskedelmi beszerzési ára Magyarországon**

Megnevezés	Kiszereelés	Mértékegység	2021. 23. hét	2022. 22. hét	2022. 23. hét	2022. 23. hét/ 2021. 23. hét (százalék)	2022. 23. hét/ 2022. 22. hét (százalék)
Sertéscsomb csont nélkül	lédig	tonna	170,03	198,28	148,81	87,52	75,05
		HUF/kg	1 050,52	1 241,55	1 223,24	116,44	98,53
	tálcás (500 gramm)	tonna	1,07	4,14	4,89	455,36	117,91
		HUF/kg	1 426,85	1 884,36	1 812,46	127,03	96,18
	vákuumos	tonna	74,32	123,77	110,43	148,58	89,22
		HUF/kg	1 099,04	1 384,03	1 397,02	127,11	100,94
Sertéslapocka	lédig	tonna	129,98	129,93	187,90	144,56	144,62
		HUF/kg	1 011,21	1 157,63	1 119,00	110,66	96,66
	tálcás (500 gramm)	tonna	0,47	4,01	3,77	800,43	93,96
		HUF/kg	1 323,99	1 753,88	1 691,08	127,73	96,42
	vákuumos	tonna	68,52	64,45	71,41	104,21	110,78
		HUF/kg	1 013,00	1 270,12	1 209,13	119,36	95,20
Sertéskaraj csonttal, szűzpecsenye nélkül	lédig	tonna	19,99	4,98	5,29	26,48	106,18
		HUF/kg	1 003,05	1 340,78	1 304,75	130,08	97,31
	tálcás (500 gramm)	tonna	...	...	...	...	...
		HUF/kg	...	...	...	...	...
	vákuumos	tonna	3,14	1,93	1,38	44,04	71,55
		HUF/kg	978,08	1 358,71	1 276,84	130,55	93,97
Sertésstarja csonttal	lédig	tonna	27,76	22,39	20,97	75,53	93,64
		HUF/kg	1 130,20	1 358,73	1 349,45	119,40	99,32
	tálcás (500 gramm)	tonna	...	...	...	...	...
		HUF/kg	...	...	...	...	...
	vákuumos	tonna	4,06	3,10	2,20	54,21	70,94
		HUF/kg	1 274,60	1 439,07	1 441,14	113,07	100,14
Sertésoldalas	lédig	tonna	74,31	35,78	20,88	28,10	58,37
		HUF/kg	1 099,05	1 437,15	1 451,49	132,07	101,00
	tálcás (500 gramm)	tonna	...	0,84	...	...	...
		HUF/kg	...	1 678,29	...	...	...
	vákuumos	tonna	26,64	27,80	12,82	48,10	46,10
		HUF/kg	1 250,02	1 776,65	1 744,98	139,60	98,22
Sertésdagadó	lédig	tonna	1,98	2,19	2,16	109,09	98,50
		HUF/kg	1 003,39	1 192,66	1 148,00	114,41	96,26
	tálcás (500 gramm)	tonna	...	...	...	...	...
		HUF/kg	...	...	...	...	...
	vákuumos	tonna	2,11	0,29	0,29	13,49	97,94
		HUF/kg	1 408,34	1 452,33	1 325,91	94,15	91,30
Sertés darálthús	tonna	187,22	155,47	202,33	108,07	130,13	
	HUF/kg	1 039,62	1 393,74	1 357,37	130,56	97,39	

... = Adatvédelmi korlátok miatt nem közölhető adat.

Forrás: AKI PÁIR

6. táblázat: **A vágósertés („E” minőségi kategória) vágóhídi belépési ára<sup>a)</sup> az Európai Unióban**

HUF/kg hasított hideg súly

	2021. 23. hét	2022. 22. hét	2022. 23. hét	2022. 23. hét/ 2021. 23. hét (százalék)	2022. 23. hét/ 2022. 22. hét (százalék)
<b>Magyarország</b>	<b>553</b>	<b>713</b>	<b>717</b>	<b>129,73</b>	<b>100,59</b>
Belgium	507	638	666	131,33	104,41
Bulgária	622	781	762	122,60	97,61
Csehország	542	720	714	131,72	99,17
Dánia	607	665	668	110,02	100,40
Németország	562	741	739	131,51	99,74
Észtország	545	702	698	128,05	99,37
Görögország	–	–	–	–	–
Spanyolország	654	832	833	127,28	100,10
Franciaország	579	718	716	123,74	99,68
Horvátország	520	682	684	131,36	100,18
Írország	580	693	690	119,07	99,64
Olaszország	–	–	–	–	–
Ciprus	645	887	894	138,71	100,75
Lettország	608	706	704	115,65	99,66
Litvánia	575	685	688	119,60	100,42
Luxemburg	552	722	722	130,80	99,99
Hollandia	–	885	878	–	99,21
Ausztria	535	625	623	116,62	99,70
Lengyelország	601	794	790	131,61	99,53
Portugália	562	–	750	133,38	–
Románia	693	850	839	121,11	98,78
Szlovénia	518	714	721	139,33	100,94
Szlovákia	619	805	798	128,94	99,14
Finnország	530	697	714	134,67	102,50
Svédország	548	802	805	146,85	100,41
<b>EU</b>	<b>684</b>	<b>872</b>	<b>896</b>	<b>131,10</b>	<b>102,76</b>

<sup>a)</sup> Az ár tartalmazza a szállítási költséget is.

Megjegyzés: Átszámítva az MNB hivatalos középárfolyamán 1 euró = 2021. 23. hét: 346,49 forint, 2022. 22. hét: 394,66 forint, 2022. 23. hét: 393,09 forint.

Forrás: Európai Bizottság, AKI PÁIR

7. táblázat: **A vágósertés termelői ára az EU néhány tagországában**

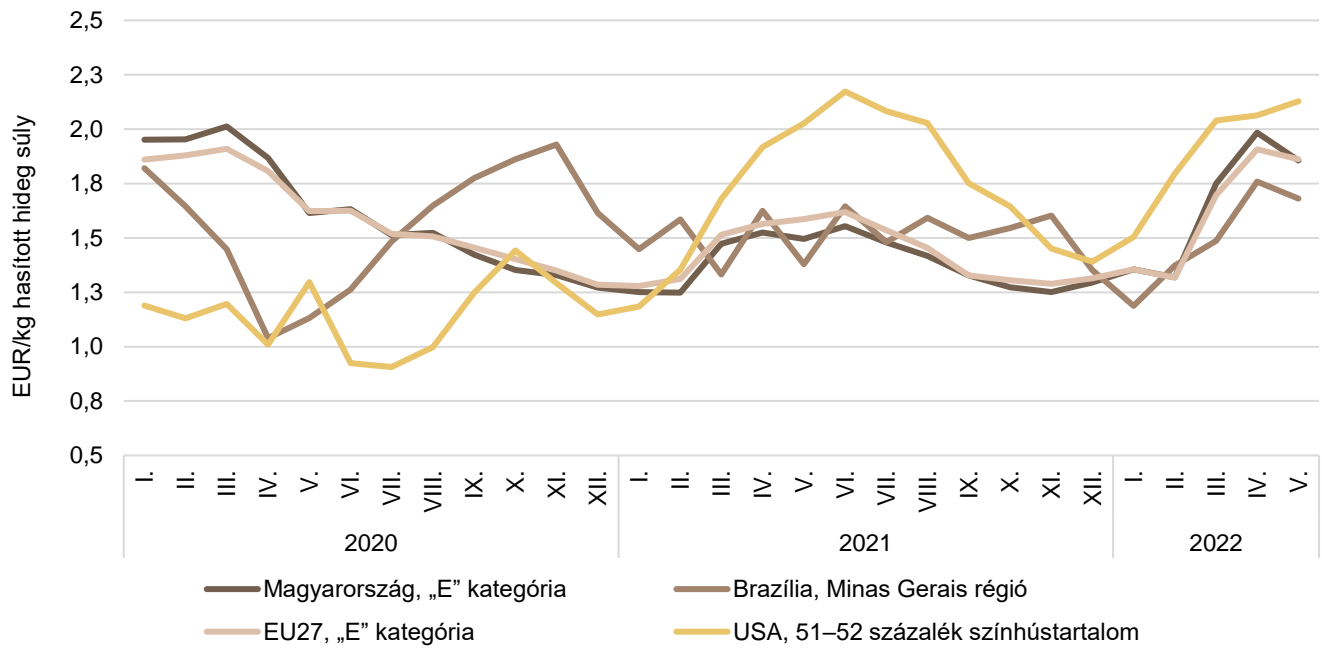
EUR/kg hasított súly

	2022. 20. hét	2022. 21. hét	2022. 22. hét	2022. 23. hét	2022. 24. hét
Vion (Hollandia)	1,79	1,79	1,79	1,79	1,82
Compezo (Hollandia)	1,53	1,53	1,53	1,53	1,57
Németország (szerződéses ár)	1,80	1,80	1,80	1,80	1,80
Tönnies (Németország)	1,80	1,80	1,80	1,80	1,80
West Fleisch (Németország)	1,80	1,80	1,80	1,80	1,80
Danish Crown (Dánia)	1,49	1,49	1,49	1,49	1,49
Tican (Dánia)	1,49	1,49	1,49	1,49	1,49

Forrás: Schuttert, Danish Crown, Tican, MPB

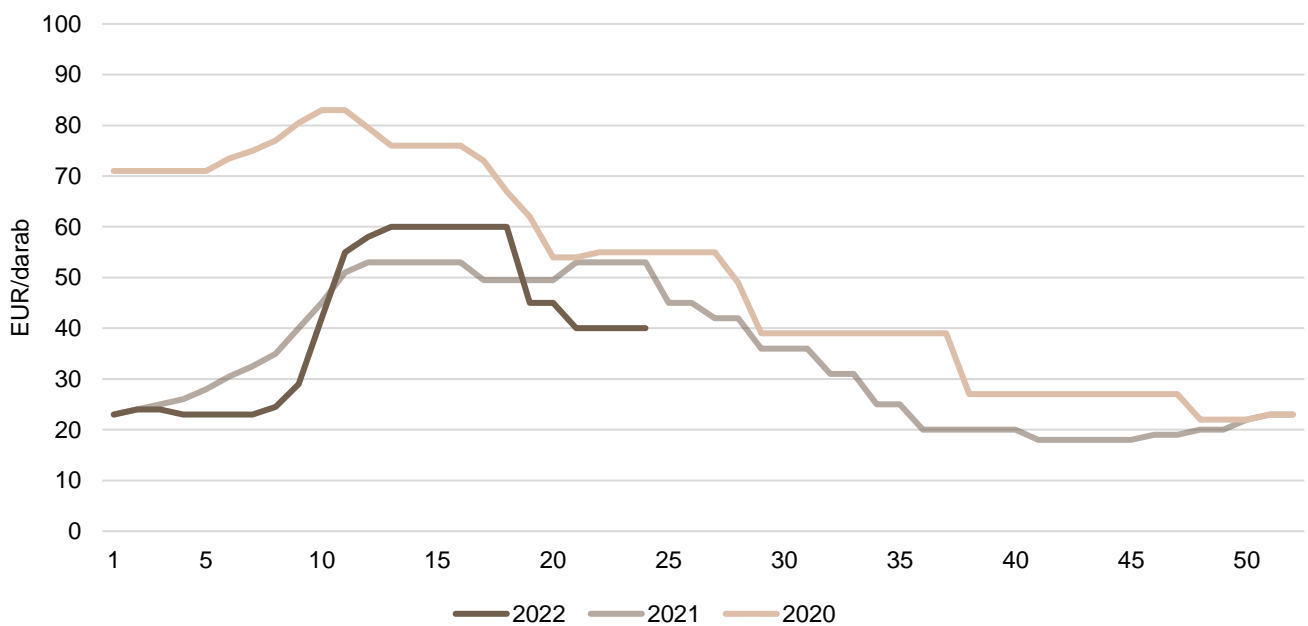


1. ábra: A sertés havi világpiaci ára (2020–2022)



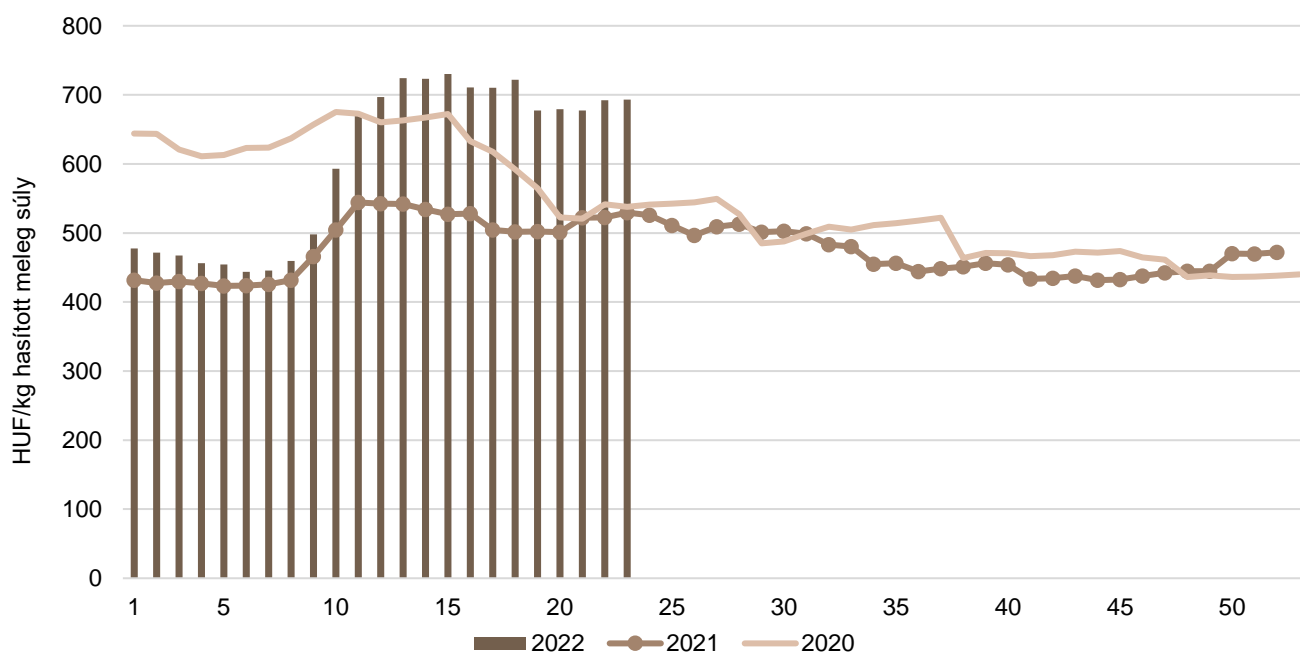
Forrás: USDA, Európai Bizottság, MPB, AKI PÁIR

2. ábra: A malac ára (Nord–West, 25 kg) Németországban (2020–2022)



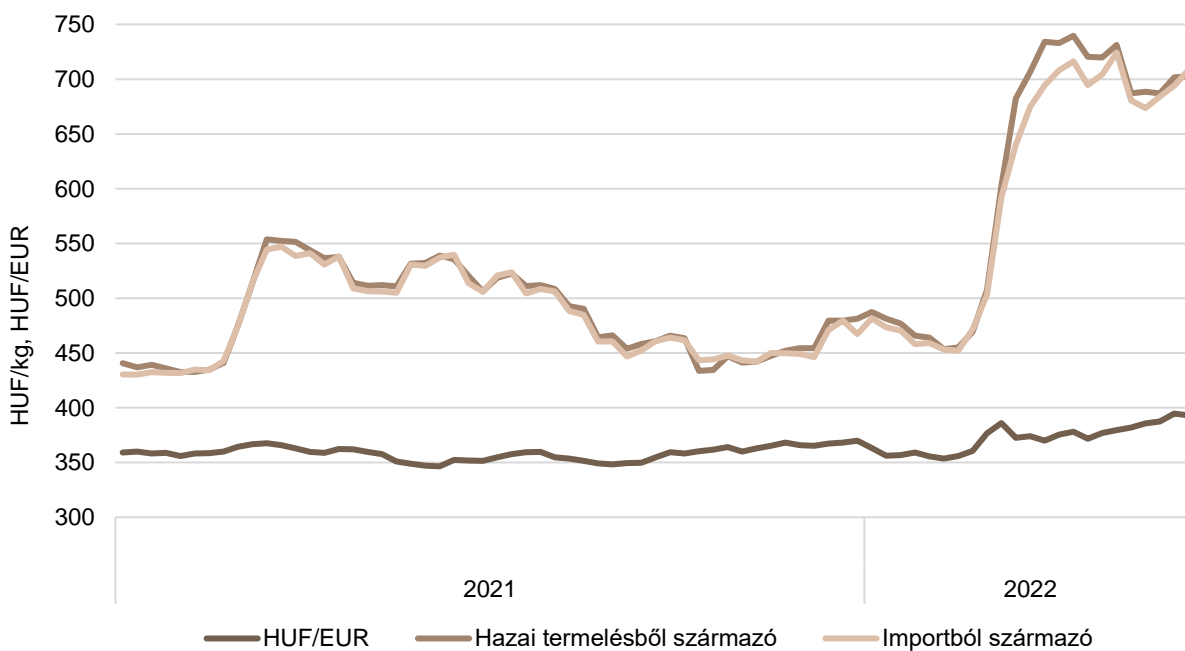
Forrás: VAEX

3. ábra: **A hazai termelésből származó vágósertés<sup>a)</sup> heti termelői ára Magyarországon (2020–2022)**



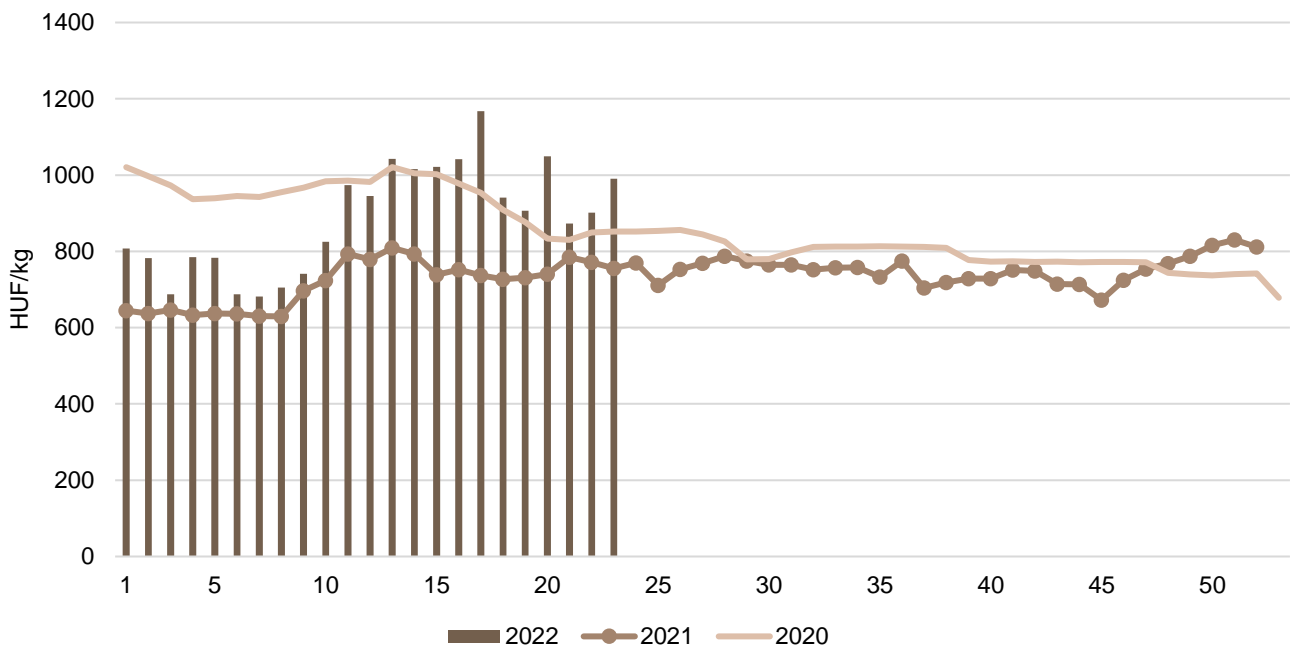
<sup>a)</sup> S-P, Nem minősített, M1.  
Forrás: AKI PÁIR

4. ábra: **A vágósertés heti vágóhídi belépési ára Magyarországon (2021–2022)**



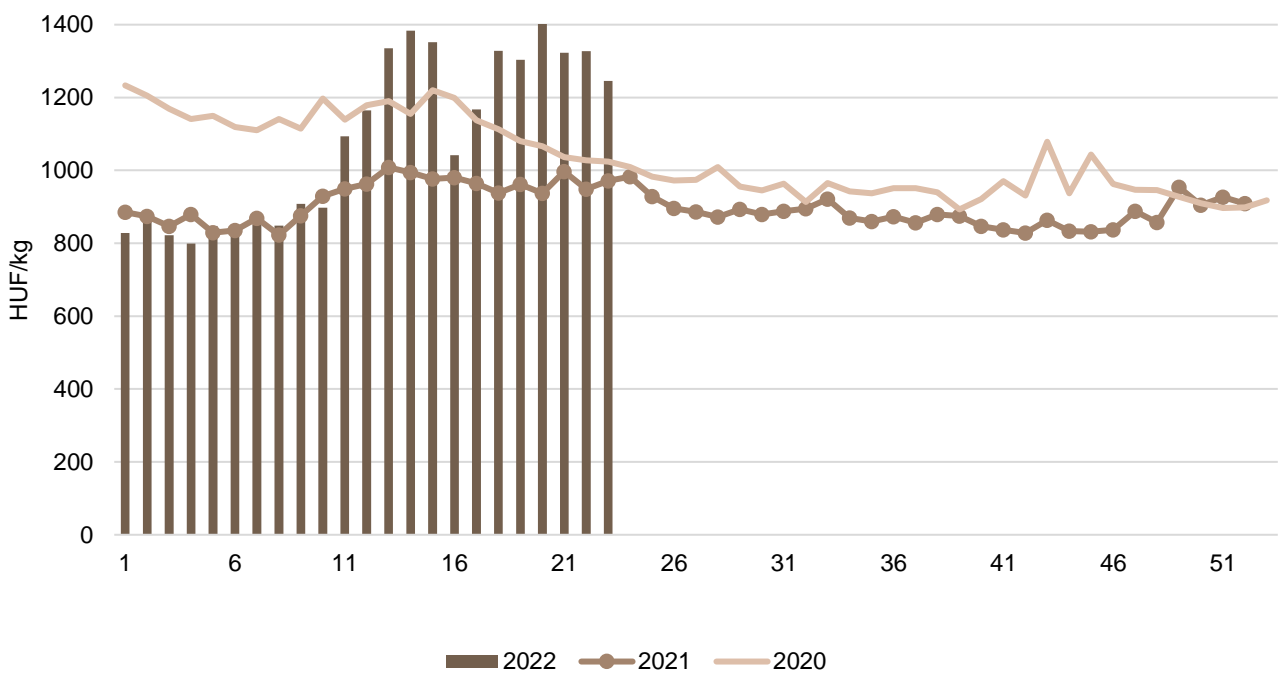
Forrás: AKI PÁIR, MNB

5. ábra: A csontos sertéshús, lehúzott, félben heti értékesítési ára Magyarországon (2020–2022)



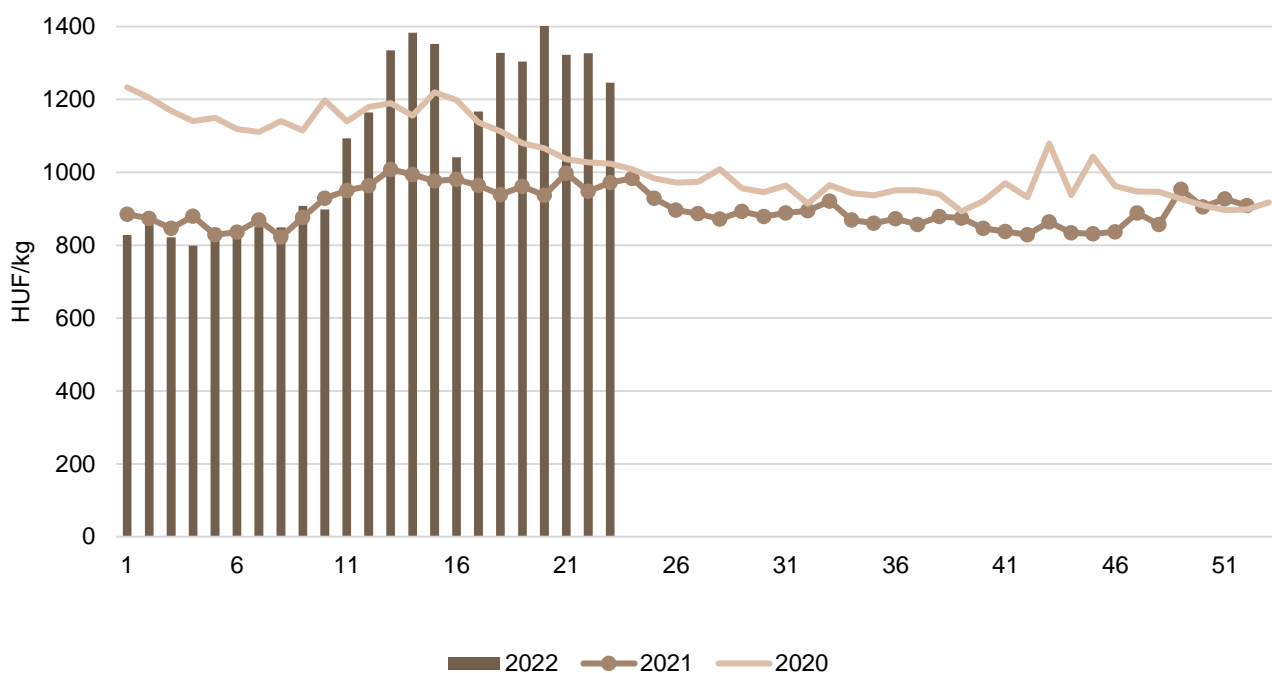
Forrás: AKI PÁIR

6. ábra: A sertéscomb heti értékesítési ára Magyarországon (2020–2022)



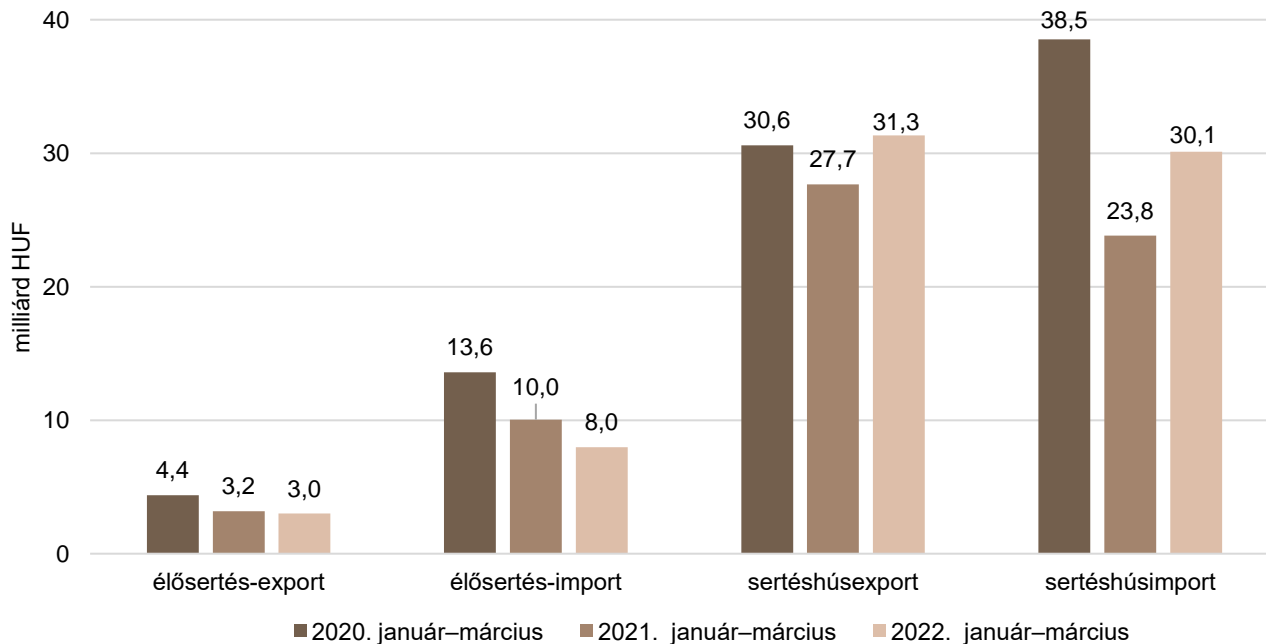
Forrás: AKI PÁIR

7. ábra: **Az élő sertés és a sertéshús külkereskedelmének mennyisége Magyarországon**



Forrás: KSH

8. ábra: **Az élő sertés és a sertéshús külkereskedelmének értéke Magyarországon**



Forrás: KSH

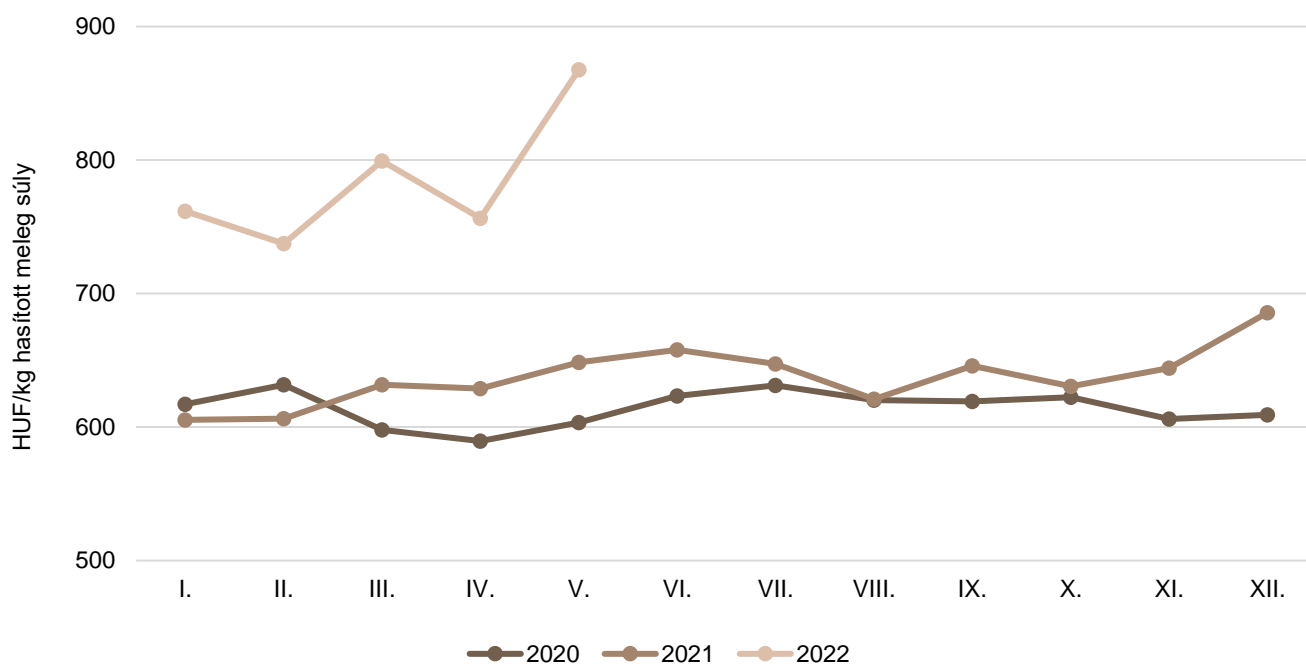
## Szarvasmarha

8. táblázat: **A vágómarha termelői ára Magyarországon**

Megnevezés	Minőségi kategória	Mértékegység	2021. 23. hét	2022. 22. hét	2022. 23. hét	2022. 23. hét/ 2021. 23. hét (százalék)	2022. 23. hét/ 2022. 22. hét (százalék)
Fiatal bika	E–P	darab	154	142	106	68,83	74,65
		HUF/kg hasított meleg súly	731	764	788	107,88	103,18
Vágótehén	E–P	darab	768	709	828	107,81	116,78
		HUF/kg hasított meleg súly	649	848	830	127,88	97,92
Vágóüsző	E–P	darab	180	53	93	51,67	175,47
		HUF/kg hasított meleg súly	648	631	779	120,22	123,46
Vágómarha összesen	E–P	darab	1 128	921	1 046	92,73	113,57
		HUF/kg hasított meleg súly	663	822	820	123,81	99,76

Forrás: AKI PÁIR

9. ábra: **A vágómarha havi termelői ára Magyarországon (2020–2022)**



Forrás: AKI PÁIR

9. táblázat: **A fiatal bika („R3” minőségi kategória) vágóhídi belépési ára<sup>a)</sup> az Európai Unióban**

HUF/kg hasított hideg súly

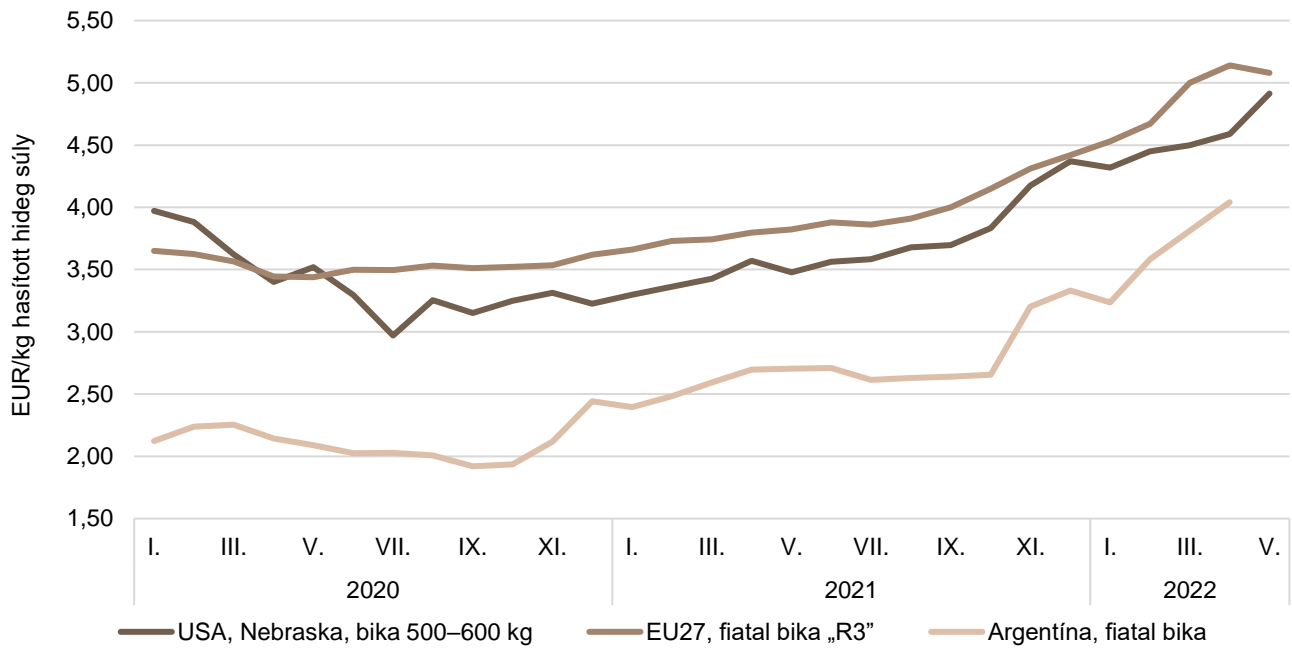
	2021. 23. hét	2022. 22. hét	2022. 23. hét	2022. 23. hét/ 2021. 23. hét (százalék)	2022. 23. hét/ 2022. 22. hét (százalék)
<b>Magyarország</b>	<b>723</b>	<b>723</b>	<b>723</b>	<b>99,91</b>	<b>100,00</b>
Belgium	1 057	1 679	1 676	158,57	99,80
Bulgária	–	–	–	–	–
Csehország	1 212	1 823	1 713	141,35	93,98
Dánia	1 156	1 881	1 919	166,04	102,02
Németország	1 392	1 863	1 813	130,19	97,30
Észtország	1 050	–	–	–	–
Görögország	1 329	1 626	1 806	135,85	111,08
Spanyolország	1 285	1 966	1 934	150,58	98,37
Franciaország	1 310	2 025	2 030	154,99	100,26
Horvátország	1 275	1 940	1 940	152,18	100,02
Írország	1 393	2 065	2 048	147,08	99,18
Olaszország	1 331	1 806	1 819	136,73	100,72
Ciprus	–	–	–	–	–
Lettország	1 080	1 523	–	–	–
Litvánia	1 021	1 840	1 773	173,60	96,33
Luxemburg	1 256	1 950	–	–	–
Málta	–	–	–	–	–
Hollandia	1 254	2 092	2 132	170,00	101,94
Ausztria	1 319	1 861	1 799	136,36	96,69
Lengyelország	1 209	1 957	1 943	160,75	99,28
Portugália	1 374	1 914	1 897	138,06	99,11
Románia	1 224	1 456	1 556	127,15	106,86
Szlovénia	1 117	1 719	1 705	152,68	99,23
Szlovákia	1 228	1 880	1 866	151,98	99,26
Finnország	1 312	1 821	1 853	141,17	101,72
Svédország	1 640	2 044	2 034	123,96	99,49
<b>EU</b>	<b>1 342</b>	<b>1 940</b>	<b>1 917</b>	<b>142,87</b>	<b>98,86</b>

<sup>a)</sup> Az ár tartalmazza a szállítási költséget is.

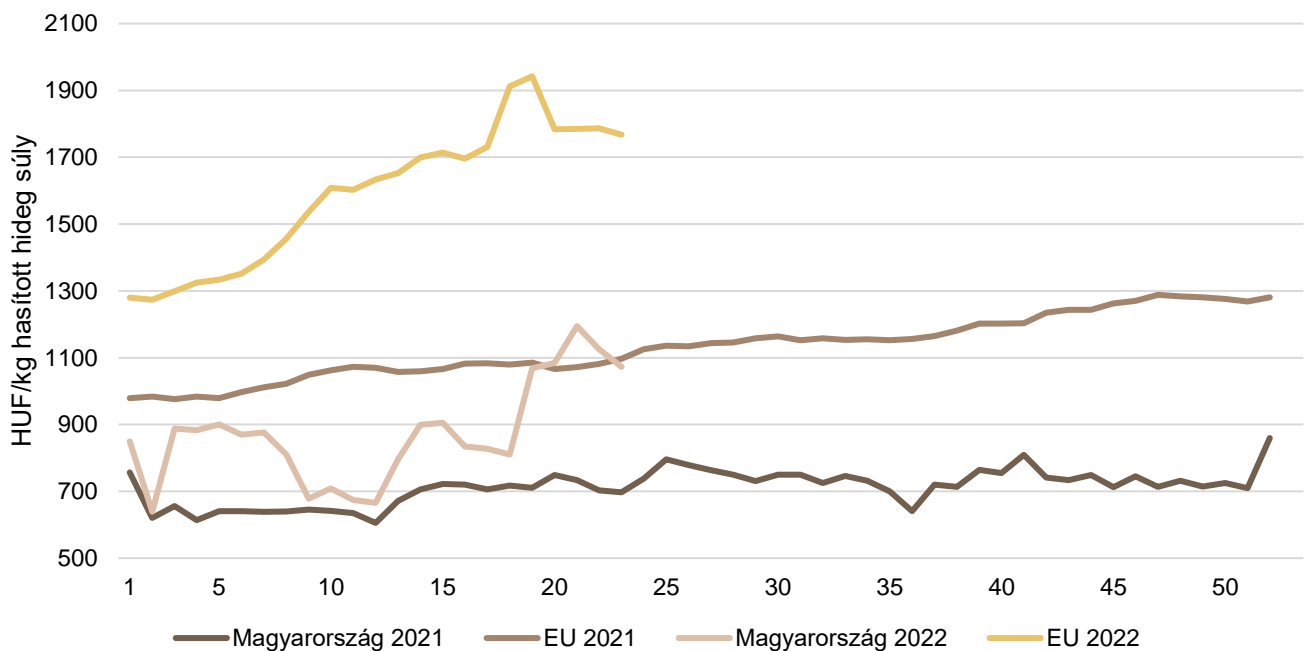
Megjegyzés: Átszámítva az MNB hivatalos középárfolyamán 1 euró = 2021. 23. hét: 346,49 forint, 2022. 22. hét: 394,66 forint, 2022. 23. hét: 393,09 forint.

Forrás: Európai Bizottság, AKI PÁIR



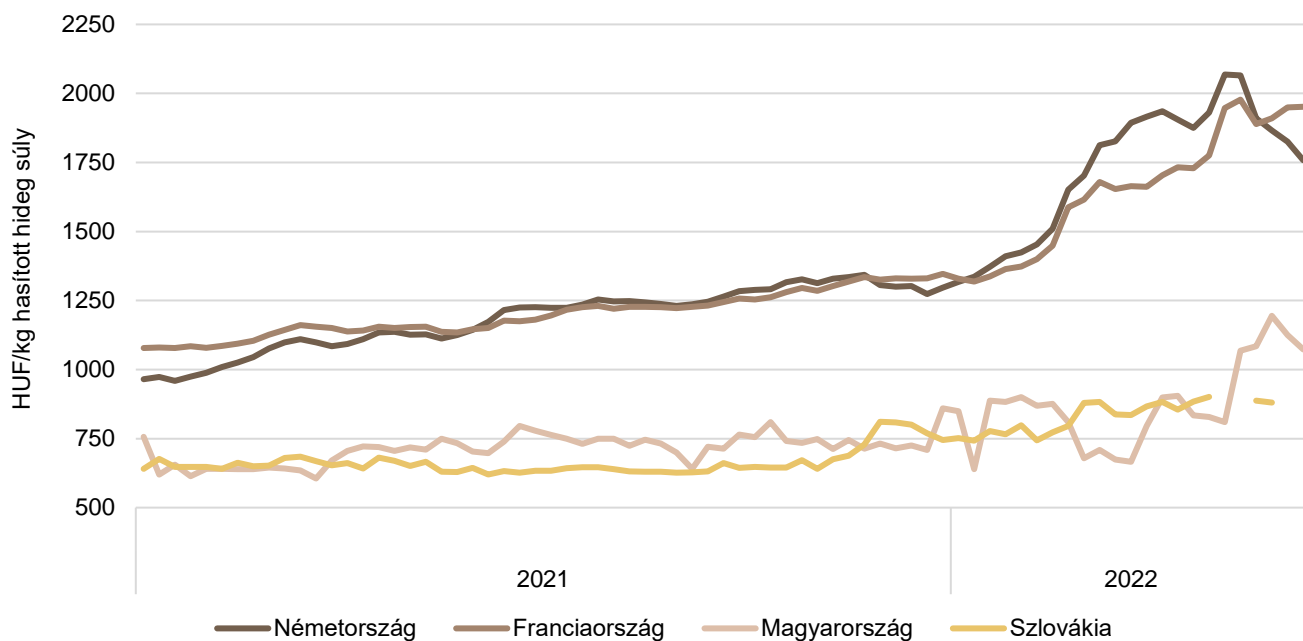
10. ábra: **A szarvasmarha havi világpiaci ára (2020–2022)**

Forrás: USDA, Európai Bizottság, Minagri

11. ábra: **A vágótehén „O3” heti vágóhídi belépési ára Magyarországon és az EU-ban (2021–2022)**

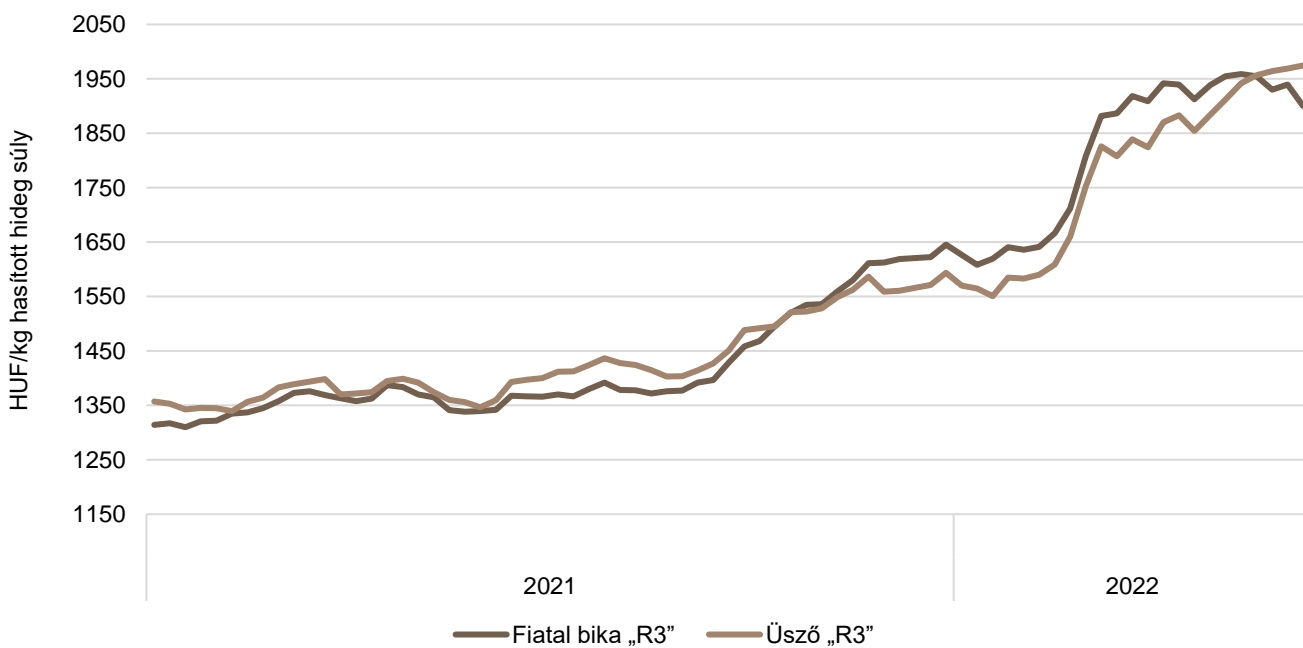
Forrás: Európai Bizottság, AKI PÁIR

12. ábra: A vágótehén „O3” heti vágóhídi belépési ára az EU néhány tagországában (2021–2022)

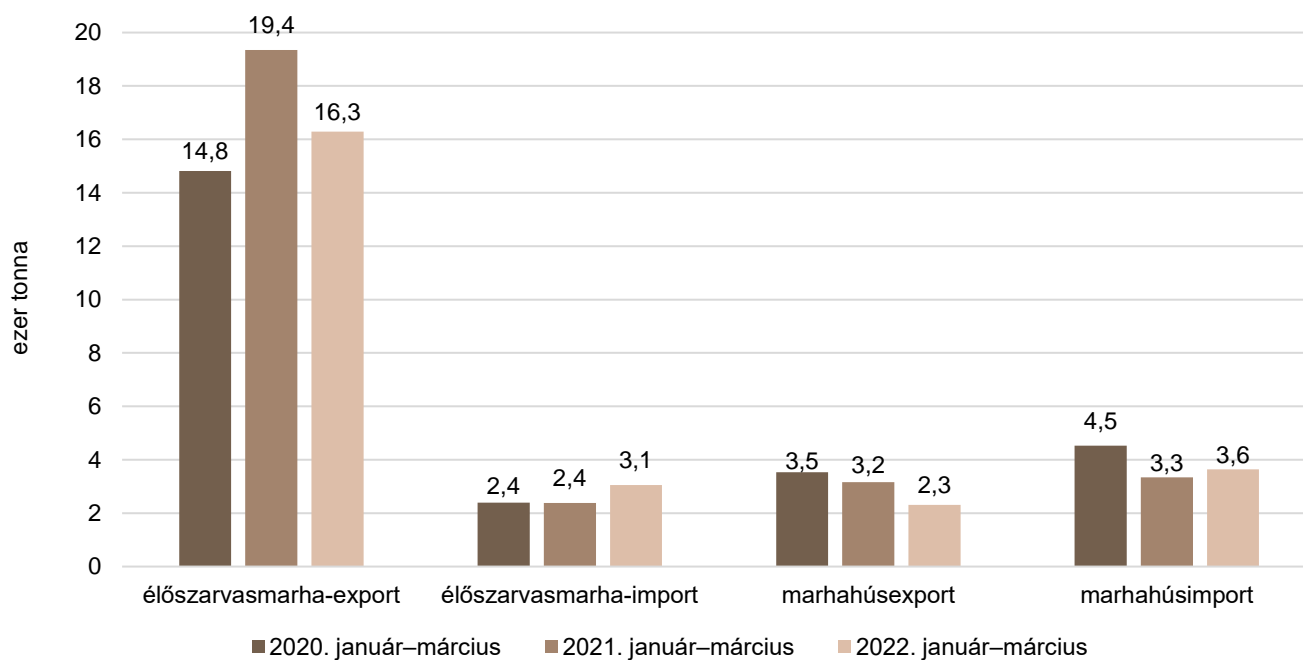


Forrás: Európai Bizottság

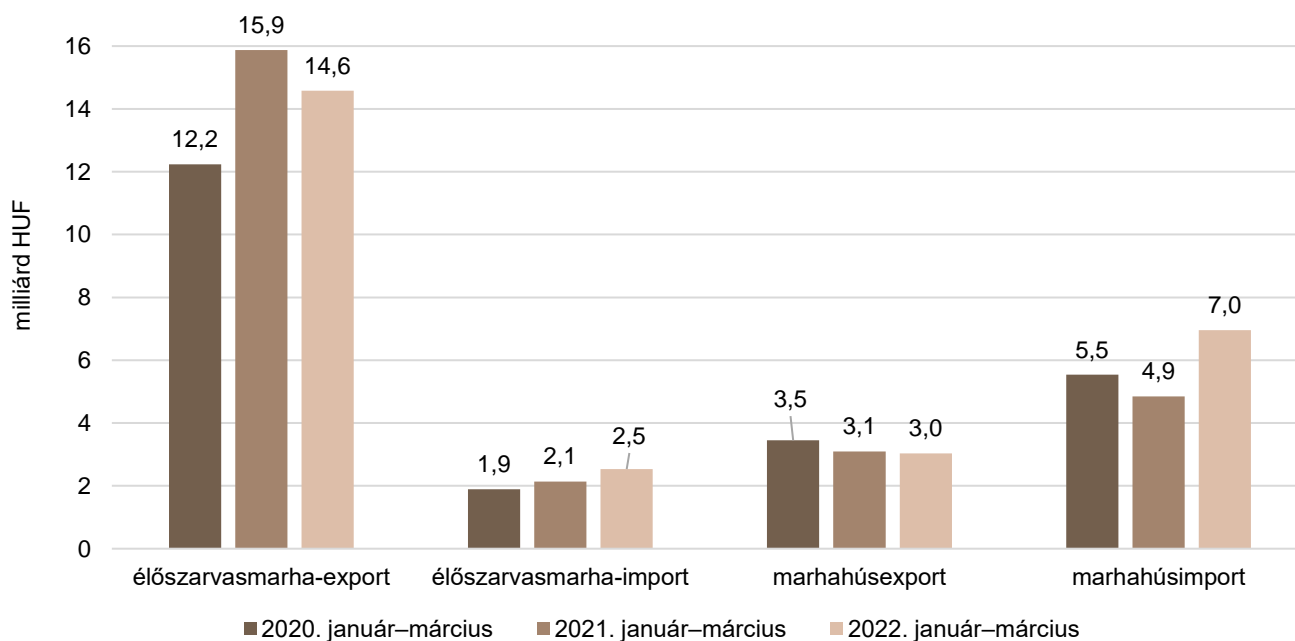
13. ábra: A fiatal bika „R3” és az üsző „R3” heti vágóhídi belépési ára az EU-ban (2021–2022)



Forrás: Európai Bizottság

14. ábra: **Az élő szarvasmarha és a marhahús külkereskedelmének mennyisége Magyarországon**

Forrás: KSH

15. ábra: **Az élő szarvasmarha és a marhahús külkereskedelmének értéke Magyarországon**

Forrás: KSH

## Bárány

10. táblázat: **A vágóbárány termelői ára Magyarországon**

Megnevezés	Mértékegység	2021. 23. hét	2022. 22. hét	2022. 23. hét	2022. 23. hét/ 2021. 23. hét (százalék)	2022. 23. hét/ 2022. 22. hét (százalék)
Könnyű bárány	darab	1 382	2 019	2 424	175,40	120,06
	HUF/kg élősúly	1 233	1 350	1 338	108,58	99,15
ebből 20–24 kg között	darab	...	...	...	...	...
	HUF/kg élősúly	...	...	...	...	...
Nehéz bárány	darab	1 286	...	3 473	270	...
	HUF/kg élősúly	1 156	...	1 290	112	...
Vágóbárány összesen	darab	2 668	3 888	5 897	221,03	151,67
	HUF/kg élősúly	1 196	1 318	1 310	109,53	99,39

... = Adatvédelmi korlátok miatt nem közölhető adat.

Forrás: AKI PÁIR

11. táblázat: **A nehéz bárány (13 kg-nál nagyobb vágott súly) ára az Európai Unióban**

HUF/kg vágott súly

	2021. 23. hét	2022. 22. hét	2022. 23. hét	2022. 23. hét/ 2021. 23. hét (százalék)	2022. 23. hét/ 2022. 22. hét (százalék)
<b>Magyarország</b>	<b>2 459</b>	–	2 741	111,47	–
Belgium	–	2 664	–	–	–
Dánia	–	–	–	–	–
Németország	2 714	3 297	3 296	121,47	99,98
Észtország	–	–	–	–	–
Spanyolország	2 181	2 677	2 666	122,23	99,6
Franciaország	2 491	3 145	3 116	125,07	99,06
Írország	2 500	3 087	3 103	124,13	100,52
Ciprus	1 940	2 005	1 987	102,39	99,09
Lettország	1 938	2 476	2 711	139,9	109,49
Litvánia	1 323	–	–	–	–
Hollandia	2 551	2 470	2 516	98,61	101,83
Ausztria	2 069	2 577	2 534	122,48	98,31
Lengyelország	2 111	–	–	–	–
Románia	915	–	1 273	139,13	–
Finnország	1 501	2 010	2 004	133,49	99,68
Svédország	2 506	3 216	3 274	130,66	101,8
<b>EU</b>	<b>2 354</b>	<b>2 936</b>	<b>2 932</b>	<b>124,57</b>	<b>99,88</b>

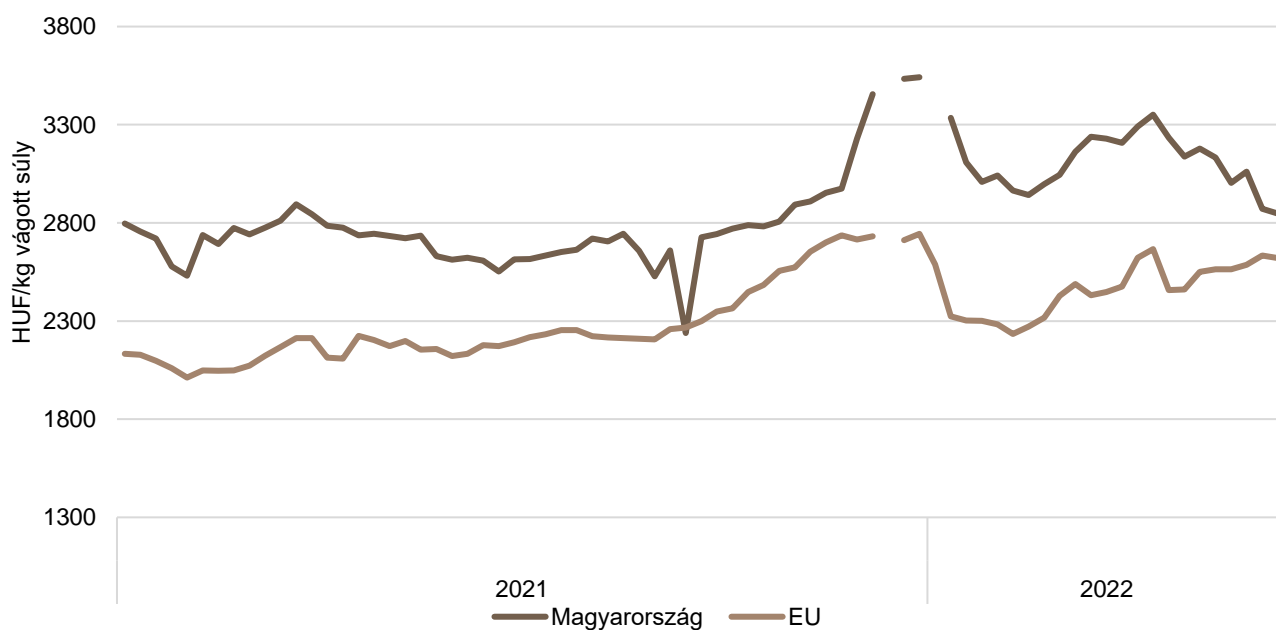
Megjegyzés: Átszámítva az MNB hivatalos középárfolyamán 1 euró = 2021. 23. hét: 346,49 forint, 2022. 22. hét: 394,66 forint, 2022. 23. hét: 393,09 forint.

Forrás: Európai Bizottság, AKI PÁIR

12. táblázat: **A könnyű bárány (13 kg-nál kisebb vágott súly) ára az Európai Unióban**

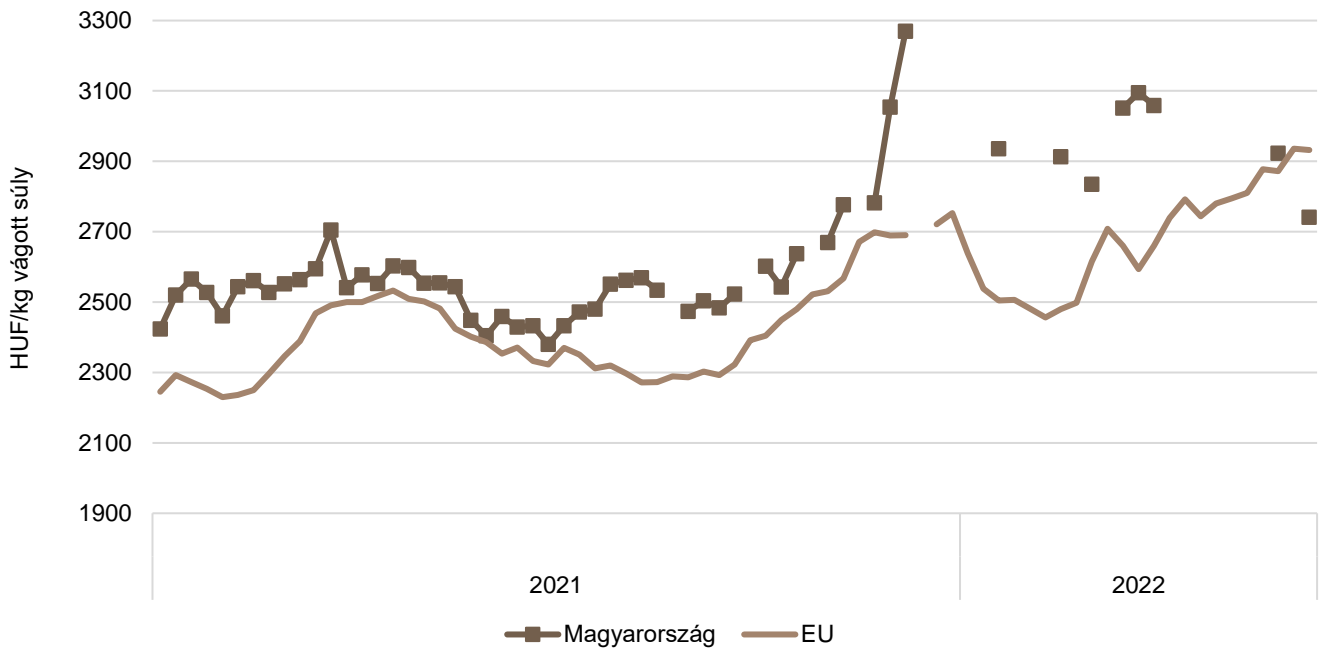
	HUF/kg vágott súly				
	2021. 23. hét	2022. 22. hét	2022. 23. hét	2022. 23. hét/ 2021. 23. hét (százalék)	2022. 23. hét/ 2022. 22. hét (százalék)
<b>Magyarország</b>	<b>2 623</b>	<b>2 872</b>	<b>2 848</b>	<b>108,58</b>	<b>99,15</b>
Bulgária	2 374	3 525	3 396	143,04	96,33
Görögország	–	–	2 503	–	–
Spanyolország	2 235	2 726	2 717	121,55	99,68
Horvátország	2 598	3 396	3 439	132,39	101,27
Olaszország	1 989	2 427	2 416	121,45	99,52
Portugália	2 280	3 281	3 282	143,94	100,03
Szlovénia	1 910	2 349	2 380	124,60	101,30
Szlovákia	–	–	–	–	–
<b>EU</b>	<b>2 133</b>	<b>2 634</b>	<b>2 620</b>	<b>122,82</b>	<b>99,49</b>

Megjegyzés: Átszámítva az MNB hivatalos középárfolyamán 1 euró = 2021. 23. hét: 346,49 forint, 2022. 22. hét: 394,66 forint, 2022. 23. hét: 393,09 forint.  
Forrás: Európai Bizottság, AKI PÁIR

16. ábra: **A könnyű bárány heti termelői ára Magyarországon és az EU-ban (2021–2022)**

Forrás: Európai Bizottság, AKI PÁIR

17. ábra: **A nehéz bárány heti termelői ára Magyarországon és az EU-ban (2021–2022)**



Forrás: Európai Bizottság, AKI PÁIR



## Nemzetközi előrevetítések

13. táblázat: **A világ hústermelése (2018–2022)**

ezer tonna

	2018	2019	2020 <sup>a)</sup>	2021 <sup>b)</sup>	2022 <sup>b)</sup>	2021/2020 (százalék)	2022/2021 (százalék)
<b>Sertéshús</b>							
Kína	54 040	42 550	36 340	46 000	43 750	126,58	95,11
Európai Unió	23 156	22 996	23 219	23 680	23 660	101,99	99,92
USA	11 943	12 543	12 845	12 559	12 519	97,77	99,68
Brazília	3 763	3 975	4 125	4 325	4 450	104,85	102,89
Hongkong	128	74	63	70	71	111,11	101,43
Fülöp-szigetek	1 601	1 585	1 585	1 000	1 000	63,09	100,00
Kanada	1 955	2 000	2 115	2 115	2 150	100,00	101,65
Japán	1 284	1 279	1 306	1 306	1 325	100,00	101,45
Dél-Korea	1 329	1 364	1 403	1 403	1 365	100,00	97,29
Mexikó	1 321	1 408	1 451	1 451	1 560	100,00	107,51
Egyéb	11 396	11 255	11 773	12 129	12 330	103,02	101,66
Összesen	111 029	101 029	95 755	106 103	104 180	110,81	98,19
<b>Marha- és borjúhús</b>							
USA	12 256	12 385	12 389	12 684	12 306	102,38	97,02
Brazília	9 900	10 200	10 100	9 500	9 700	94,06	102,11
Európai Unió	7 067	6 964	6 883	6 840	6 830	99,38	99,85
Kína	6 440	6 670	6 720	6 830	7 000	101,64	102,49
Japán	475	471	477	480	485	100,63	101,04
Argentína	3 050	3 125	3 170	3 045	3 020	96,06	99,18
Ausztrália	2 309	2 432	2 125	1 915	2 070	90,12	108,09
Mexikó	1 980	2 072	2 079	2 120	2 190	101,97	103,30
Új-Zéland	672	713	727	730	704	100,41	96,44
Dél-Korea	279	286	287	310	325	108,01	104,84
Kanada	1 265	1 342	1 314	1 450	1 430	110,35	98,62
Egyéb	12 019	12 022	11 384	11 868	12 306	104,25	103,69
Összesen	57 718	58 642	57 660	57 777	58 117	100,20	100,59

<sup>a)</sup> Becslés.

<sup>b)</sup> Előrevetítés.

Forrás: USDA

14. táblázat: **Az Európai Unió húspiacának kilátásai rövid távon (2016–2021)**

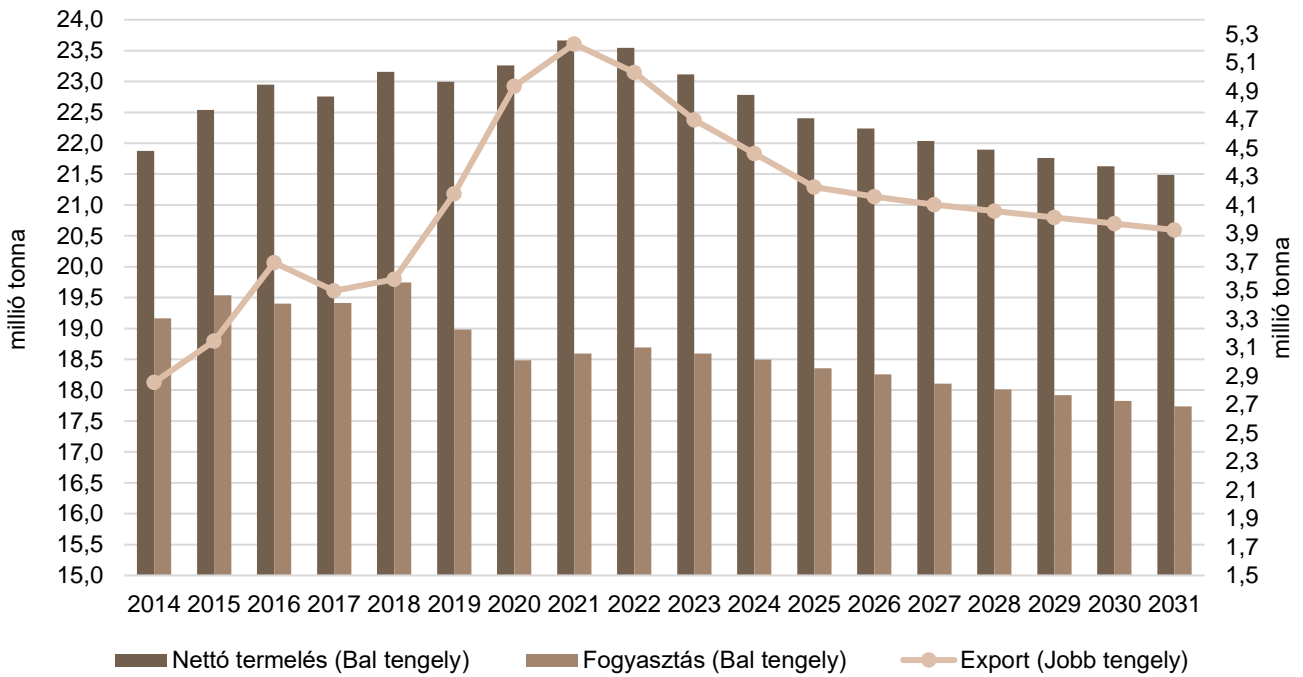
ezer tonna

	2017	2018	2019	2020	2021 <sup>a)</sup>	2022 <sup>b)</sup>	2021/2020 (százalék)	2022/2021 (százalék)
<b>Sertéshús</b>								
Nettó termelés	22 758	23 156	22 996	23 220	23 615	22 905	101,70	96,99
Import	154	167	162	159	98	107	61,60	109,11
Export	3 498	3 580	4 177	4 943	4 747	4 642	96,02	97,78
Fogyasztás	19 414	19 743	18 981	18 436	18 966	18 370	102,88	96,86
Egy főre jutó fogyasztás (kg)	34,0	34,5	33,1	32,2	33,1	32,0	102,77	96,73
Önellátottság (százalék)	117,4	117,5	121,4	126,1	124,7	124,9	98,92	100,15
<b>Marha- és borjűhús</b>								
Nettó termelés	6 951	7 067	6 964	6 902	6 883	6 821	99,72	99,11
Import	348	371	387	306	284	298	92,73	105,00
Export	613	595	577	593	567	573	95,65	101,00
Fogyasztás	6 686	6 843	6 774	6 616	6 600	6 547	99,76	99,20
Egy főre jutó fogyasztás (kg)	10,5	10,7	10,6	10,4	10,3	10,2	99,66	99,07
Önellátottság (százalék)	107,6	106,8	106,2	107,8	107,5	107,4	99,69	99,84
<b>Juh- és kecskehús</b>								
Nettó termelés	572	580	587	571	588	576	102,96	98,02
Import	169	172	162	153	126	129	82,14	102,00
Export	55	51	56	58	47	49	80,89	104,00
Fogyasztás	685	702	693	667	667	656	100,08	98,35
Egy főre jutó fogyasztás (kg)	1,4	1,4	1,4	1,3	1,3	1,3	99,98	98,22
Önellátottság (százalék)	91,0	89,8	93,1	94,1	95,5	95,0	101,48	99,40

<sup>a)</sup> Becslés.<sup>b)</sup> Előrevetítés.

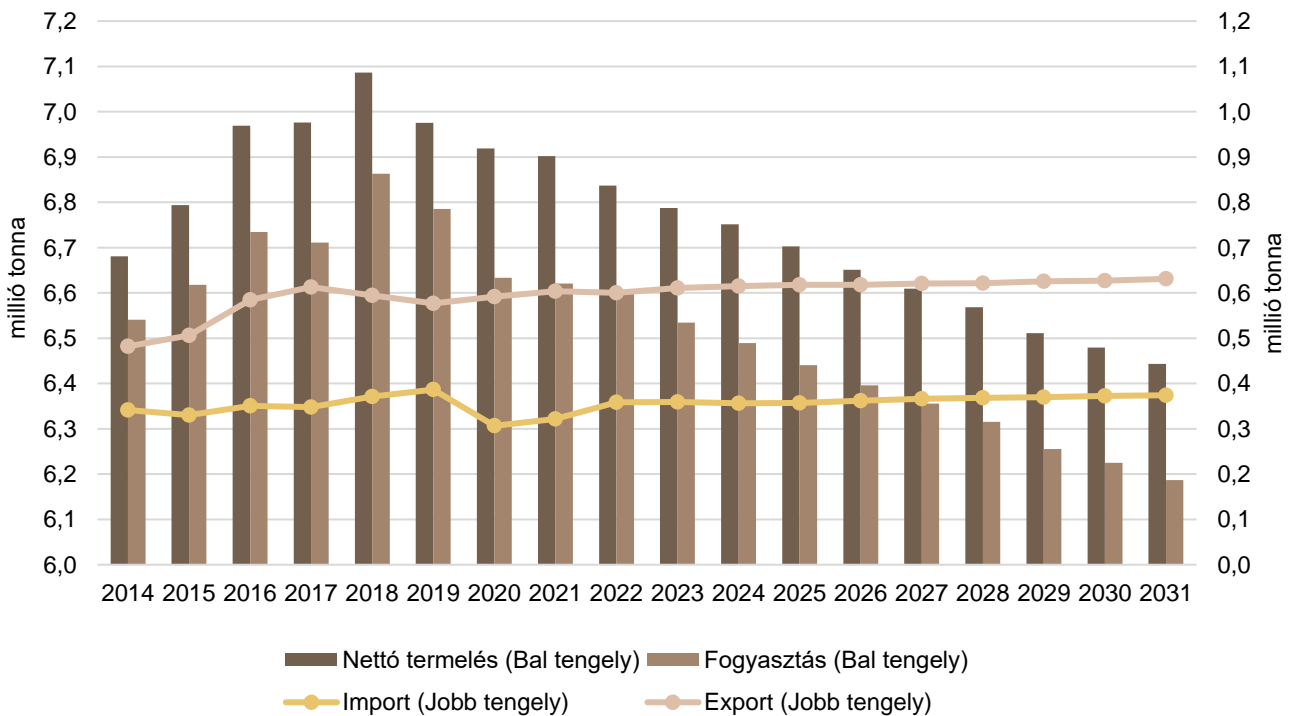
Forrás: Európai Bizottság

18. ábra: Az Európai Unió sertéshúsi piacának kilátásai középtávon (2014–2031)



Forrás: Európai Bizottság

19. ábra: Az Európai Unió marha- és borjúhúsi piacának kilátásai középtávon (2014–2031)



Forrás: Európai Bizottság

