

AGRÁRPIACI JELENTÉSEK



BAROMFI

XXII. évfolyam • 12. szám • 2022

BAROMFI
XXII. évfolyam • 12. szám • 2022
2022. június 21.

Megjelenik kéthetente

Felelős szerkesztő
Dr. Stummer Ildikó

Szerző
Sárik Ferenc
sarik.ferenc@aki.gov.hu



1093 Budapest, Zsil utca 3–5.
Telefon: +36 1 217 1011
Fax: +36 1 217 8111
www.aki.gov.hu
aki@aki.gov.hu

A kiadvány az Agrárközgazdasági Intézet
által üzemeltetett Piaci Árinformációs Rendszer
adatai alapján készül.



Friss adatokért kérjük látogasson el a
[PÁIR lekérdezhető adatok](#) felületre.

ISSN 1418 2130

A kiadványokkal kapcsolatban részletes
felvilágosítást ad:
Publikációs Csoport – publikacio@aki.gov.hu
Telefon: +36 70 501 1156

Tartalomjegyzék

Összefoglaló	3
Summary	3
Piaci jelentés	4
Ábrák, táblázatok	5
Baromfi	5
Nemzetközi előrevetítések	18



Összefoglaló

Az AKI PÁIR adatai szerint Magyarországon a ketreces tartásból származó étkezési tojás (M+L) csomagolóhelyi ára 36,33 forint/darab volt 2022 első huszonhárom hetében, ami 29 százalékkal haladta meg a 2021. év azonos időszakának átlagárát. A mélyalmos étkezési tojás (M+L) csomagolóhelyi ára 39,62 forint/darab (+32,8 százalék) volt ugyanekkor.

Summary

According to the data of AKI PÁIR, the price of cage type eggs at packing stations (M+L) was HUF 36.33 per piece (excluding VAT and packaging costs) in the first twenty-three weeks of 2022 in Hungary, which is 29 per cent higher than it was in the same period of the previous year. The price of barn type eggs at packaging stations (M+L) was HUF 39.62 per piece (+32.8 per cent) in the same period.

Piaci jelentés

Az Amerikai Egyesült Államok agrárminisztériumának (USDA) júniusban megjelent előrevetítése szerint az USA tojástermelése 5 százalékkal csökkenhet 2022 második negyedévében az előző év azonos időszakához képest, éves szinten 3,1 százalékos mérséklődés várható. Az egy főre jutó tojásfogyasztás előreláthatóan 2022 második negyedévében 3,6 százalékkal, míg a teljes évben 1,9 százalékkal lehet alacsonyabb, mint egy évvel korábban.

Az Európai Bizottság adatai alapján az unió (EU27) tojás- és tojástermékimportja 77 százalékkal 1,7 ezer tonnára csökkent 2022. január–márciusban az előző év azonos periódusához képest. Az import 53 százaléka az USA-ból (–68 százalék) és Ukrajnából (–87 százalék) érkezett. Az importon belül Albánia súlya 12 százalékra nőtt (+180 százalék). A közösség tojás- és tojástermékexportja 26 százalékkal 56 ezer tonnára csökkent ugyanebben az időszakban. Az unió legnagyobb célországai – Japán (30 százalék részesedés az exportból) és Svájc (14 százalék részesedés) – együttesen több mint 24 ezer tonna tojást és tojásterméket vásároltak a közösségből 2022 első három hónapjában. Japánba 6 százalékkal, míg Svájcba 34 százalékkal csökkent a kivitel, ugyanakkor 68 százalékkal nőtt a kiszállítás Szingapúrba, ami csaknem 10 százalékat adta az uniós kivitelnek az év első három hónapjában.

Az Európai Bizottság adatai alapján az unióban az étkezési tojás csomagolóhelyi ára 168,4 euró/100 kilogramm volt 2022 első huszonhárom hetében, 31,7 százalékkal volt magasabb az előző év azonos időszakához képest.

Az AKI PÁIR adatai szerint Magyarországon a ketreces tartásból származó étkezési tojás (M+L) csomagolóhelyi ára 36,33 forint/darab volt 2022 első huszonhárom hetében, ami 29 százalékkal haladta meg a 2021. év azonos időszakának átlagárát. Ezen belül az M méretosztályú, dobozos tojás csomagolóhelyi ára 28,2 százalékkal 37,67 forint/darabra, az L méretosztályú, dobozos tojásé 30,9 százalékkal 43,35 forint/darabra nőtt. Az M-es tálcás tojás csomagolóhelyi ára 31,8 százalékkal 33,49 forint/darabra, az L-es tálcás tojásé 28 százalékkal 36,57 forint/darabra emelkedett ugyanekkor. A mélyalmos étkezési tojás (M+L) csomagolóhelyi ára 39,62 forint/darab volt 2022 első huszonhárom hetében, ami 32,8 százalékkal haladta meg a 2021. év azonos időszakának átlagárát.

Ábrák, táblázatok

Baromfi

1. táblázat: **A vágócsirke termelői ára és a friss csirkehúsok feldolgozó értékesítési ára Magyarországon**

Megnevezés	Mérték-egység	2021. 23. hét	2022. 22. hét	2022. 23. hét	2022. 23. hét/ 2021. 23. hét (százalék)	2022. 23. hét/ 2022. 22. hét (százalék)
Vágócsirke	tonna	3 724,7	4 035,9	3 338,3	89,6	82,7
	HUF/kg	288,0	416,8	420,3	145,9	100,8
Csirke egészben, 70 százalékos	tonna	49,4	56,7	43,1	87,3	76,0
	HUF/kg	505,8	821,8	827,9	163,7	100,7
Csirke egészben, 65 százalékos	tonna	117,8	101,2	95,4	81,0	94,3
	HUF/kg	550,3	842,6	857,4	155,8	101,8
Csirkecomb, csontos	tonna	707,3	726,8	651,9	92,2	89,7
	HUF/kg	537,4	898,8	876,9	163,2	97,6
Csirkemellfilé	tonna	734,3	994,1	698,4	95,1	70,3
	HUF/kg	1 216,5	1 940,8	1 945,5	159,9	100,2
Csirkemell, csontos	tonna	50,8	63,0	43,1	85,0	68,5
	HUF/kg	852,4	1 433,4	1 474,4	173,0	102,9
Csirkemell (Összesen)	tonna	785,1	1 057,1	741,5	94,5	70,1
	HUF/kg	1 192,9	1 910,6	1 918,1	160,8	100,4
Csirkemáj, szívvel	tonna	52,3	57,3	42,0	80,3	73,2
	HUF/kg	533,5	768,2	797,8	149,6	103,9

Forrás: AKI PÁIR

2. táblázat: **A vágópulyka termelői ára és a friss pulykahúsok feldolgozó értékesítési ára Magyarországon**

Megnevezés	Mérték-egység	2021. 23. hét	2022. 22. hét	2022. 23. hét	2022. 23. hét/ 2021. 23. hét (százalék)	2022. 23. hét/ 2022. 22. hét (százalék)
Vágópulyka	tonna	1 684,2	1 286,4	1 211,4	71,9	94,2
	HUF/kg	420,3	542,7	552,9	131,6	101,9
Pulykacomb alsó, csontos	tonna	11,5	14,6	11,7	101,3	79,9
	HUF/kg	483,9	676,5	681,4	140,8	100,7
Pulykacomb felső, csontos	tonna	21,1	24,9	19,8	93,6	79,4
	HUF/kg	975,9	1 449,5	1 394,0	142,8	96,2
Pulykamellfilé	tonna	78,3	107,6	91,2	116,5	84,7
	HUF/kg	1 490,4	2 106,9	2 087,5	140,1	99,1

Forrás: AKI PÁIR

3. táblázat: **A friss 65%-os egész csirke és csirkemellfilé kiskereskedelmi beszerzési ára Magyarországon**

Megnevezés		2021. 23. hét	2022. 22. hét	2022. 23. hét	2022. 23. hét/ 2021. 23. hét (százalék)	2022. 23. hét/ 2022. 22. hét (százalék)	
65%-os egész csirke	lédig	Mennyiség [tonna]	15,5	11,0	23,5	151,3	212,5
		Ár [HUF/kg]	541,5	796,4	783,2	144,6	98,3
	zsugortasakos	Mennyiség [tonna]	40,4	49,3	47,0	116,4	95,2
		Ár [HUF/kg]	559,3	828,6	842,0	150,6	101,6
Csirkemell- filé	lédig	Mennyiség [tonna]	201,1	181,1	227,9	113,3	125,8
		Ár [HUF/kg]	1 210,7	1 847,9	1 875,9	154,9	101,5
	vákuumos	Mennyiség [tonna]	152,2	289,3	248,2	163,1	85,8
		Ár [HUF/kg]	1 261,6	1 930,1	1 972,1	156,3	102,2

Forrás: AKI PÁIR

4. táblázat: **A vágócsirke élőszűlyos termelői ára néhány európai uniós tagországban**

Mértékegység	Franciaország ^{a)}		Csehország ^{b)}		Szlovákia ^{c)}		Németország ^{d)}	
	ár	hónap	ár	hónap	ár	hét	ár	hét
HUF/kg élőszűly	386	IV.	381	IV.	438	21.	541	23.
Mértékegység	Olaszország ^{e)}		Lengyelország ^{f)}		Magyarország ^{g)}			
	ár	hét	ár	hét	ár	hét		
HUF/kg élőszűly	621	24.	525	23.	420	23.		

^{a)} Nincs szabvány.^{b)} Élőszűly 1,8 kg.^{c)} Élőszűly 1,85 kg.^{d)} Észak-Rajna-Vesztfália tartomány. Élőszűly 1,5 kg.^{e)} Nagybani piacok, nincs szabvány.^{f)} Élőszűly legalább 1,2 kg.^{g)} Élőszűly legalább 1,2 kg.

Megjegyzés: Átszámítva az MNB hivatalos középárfolyamán.

Forrás: Agreste, SZIF, Landwirtschaftskammer Nordrhein-Westfalen, PPA-ATIS, ISMEA, MRIRW ZSRIR, AKI PÁIR

5. táblázat: **Az egész csirke (65 százalékos) feldolgozó értékesítési ára az Európai Unióban**

HUF/100 kg

	2021. 23. hét	2022. 22. hét	2022. 23. hét	2022. 23. hét/ 2021. 23. hét (százalék)	2022. 23. hét/ 2022. 22. hét (százalék)
Magyarország	55 025	84 260	85 736	155,8	101,8
Belgium	62 174	91 565	–	–	–
Bulgária	56 576	84 998	84 496	149,4	99,4
Csehország	63 079	97 921	97 172	154,1	99,2
Dánia	85 778	–	–	–	–
Németország	104 293	155 496	155 001	148,6	99,7
Észtország	–	–	–	–	–
Görögország	–	–	–	–	–
Spanyolország	59 319	86 817	82 607	139,3	95,2
Franciaország	81 425	114 451	118 021	145,0	103,1
Horvátország	66 590	87 510	98 789	148,4	112,9
Írország	74 443	91 897	91 604	123,1	99,7
Olaszország	88 354	131 027	130 217	147,4	99,4
Ciprus	79 325	93 203	92 906	117,1	99,7
Lettország	–	–	–	–	–
Litvánia	54 745	84 374	83 976	153,4	99,5
Luxemburg	–	–	–	–	–
Málta	–	–	–	–	–
Hollandia	–	68 671	68 452	–	99,7
Ausztria	98 430	143 384	137 373	139,6	95,8
Lengyelország	52 086	79 331	78 518	150,8	99,0
Portugália	62 368	98 665	98 351	157,7	99,7
Románia	51 602	81 086	81 994	158,9	101,1
Szlovénia	74 093	117 711	114 980	155,2	97,7
Szlovákia	65 524	97 031	100 349	153,2	103,4
Finnország	107 553	132 906	133 336	124,0	100,3
Svédország	97 608	136 331	148 142	151,8	108,7
EU	71 062	103 088	102 641	144,4	99,6

Megjegyzés: Átszámítva az MNB hivatalos középárfolyamán. 1 euró = 2021. 23. hét: 346,49 forint, 2022. 22. hét: 394,66 forint, 2022. 23. hét: 393,09 forint.
 Forrás: Európai Bizottság, AKI PÁIR

6. táblázat: **Magyarország baromfihús-külkereskedelme**

			Export			Import		
	Megnevezés	Mérték-egység	2021. I-III.	2022. I-III.	2022. I-III./ 2021. I-III. (százalék)	2021. I-III.	2022. I-III.	2022. I-III./ 2021. I-III. (százalék)
Baromfihús ^{a)}	Mennyiség	tonna	57 345	52 806	92,1	16 238	20 739	127,7
	Érték	millió forint	42 297	43 239	102,2	9 444	13 761	145,7

^{a)} 0207 Baromfi élelmezési célra alkalmas húsa, vágási mellékterméke és belsősége frissen, hűtve vagy fagyasztva.

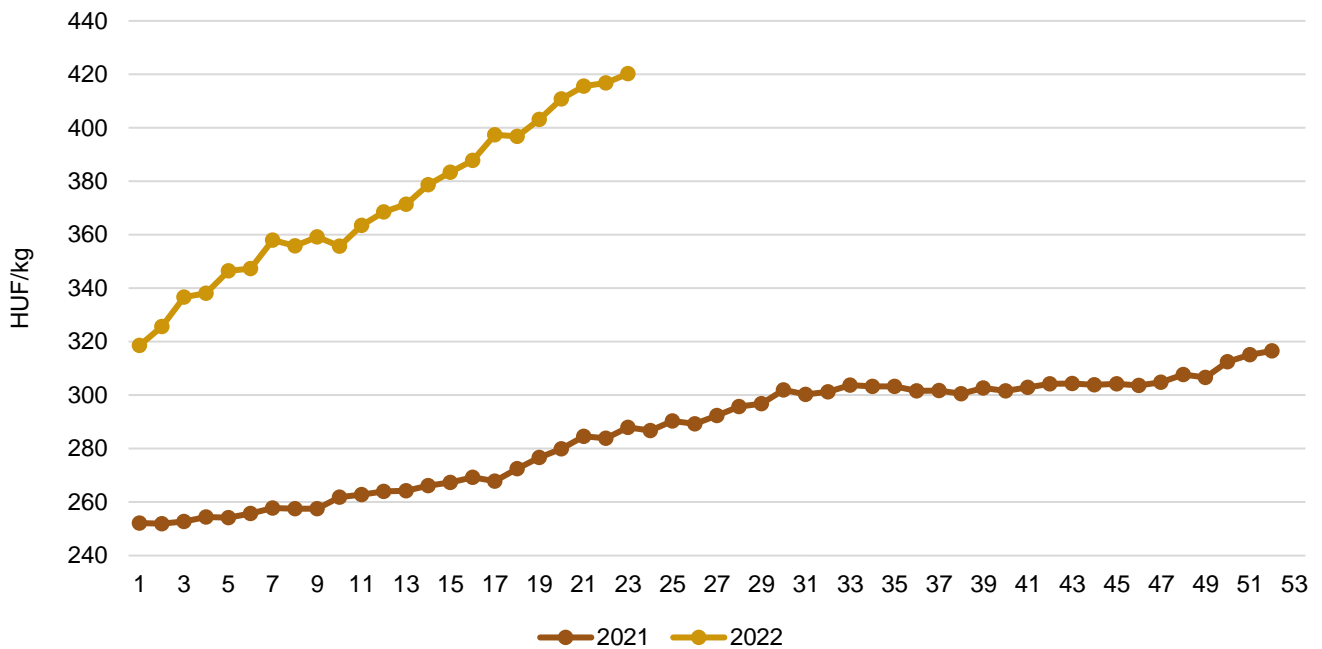
Forrás: KSH

7. táblázat: **A brojlertáp ára Magyarországon**

Megnevezés	Mérték-egység	2021. május	2022. április	2022. május	2022. május/ 2021. május (százalék)	2022. május/ 2022. április (százalék)
Indítótáp (0–3. hét)	tonna	2 019	1 930	2 211	109,5	114,5
	HUF/tonna	114 139	154 546	160 815	140,9	104,1
Nevelőtáp (3–6. hét)	tonna	4 828	4 250	4 358	90,3	102,6
	HUF/tonna	105 284	142 550	149 842	142,3	105,1
Befejezőtáp (6–7. hét)	tonna	4 057	3 989	4 068	100,3	102,0
	HUF/tonna	99 512	131 761	136 246	136,9	103,4

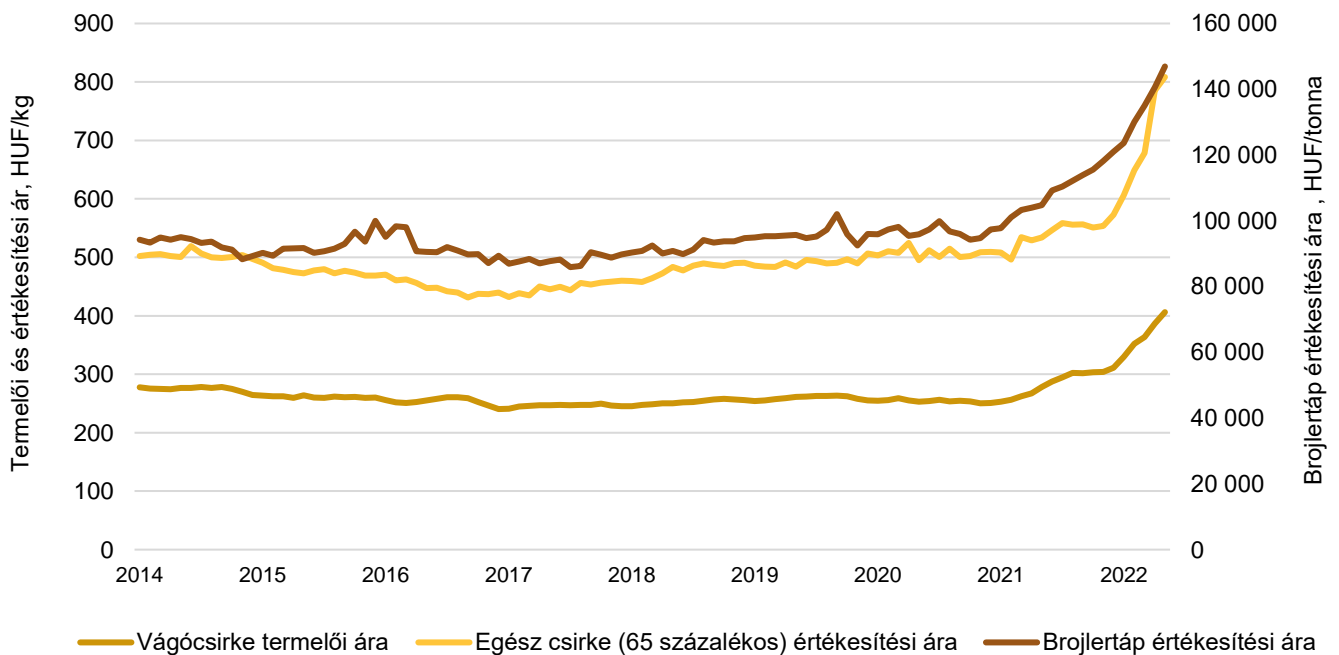
Forrás: AKI PÁIR

1. ábra: A vágócsirke heti termelői ára Magyarországon (2021–2022)



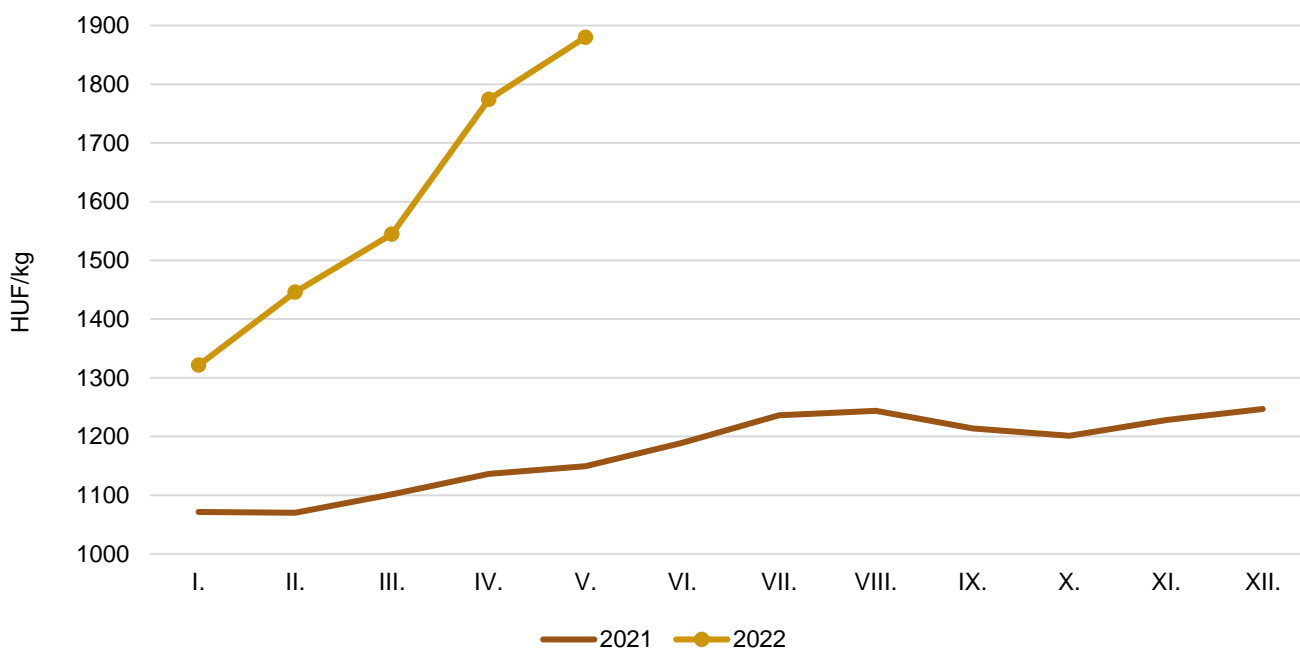
Forrás: AKI PÁIR

2. ábra: A vágócsirke-termékpálya árainak alakulása Magyarországon (2014–2022)



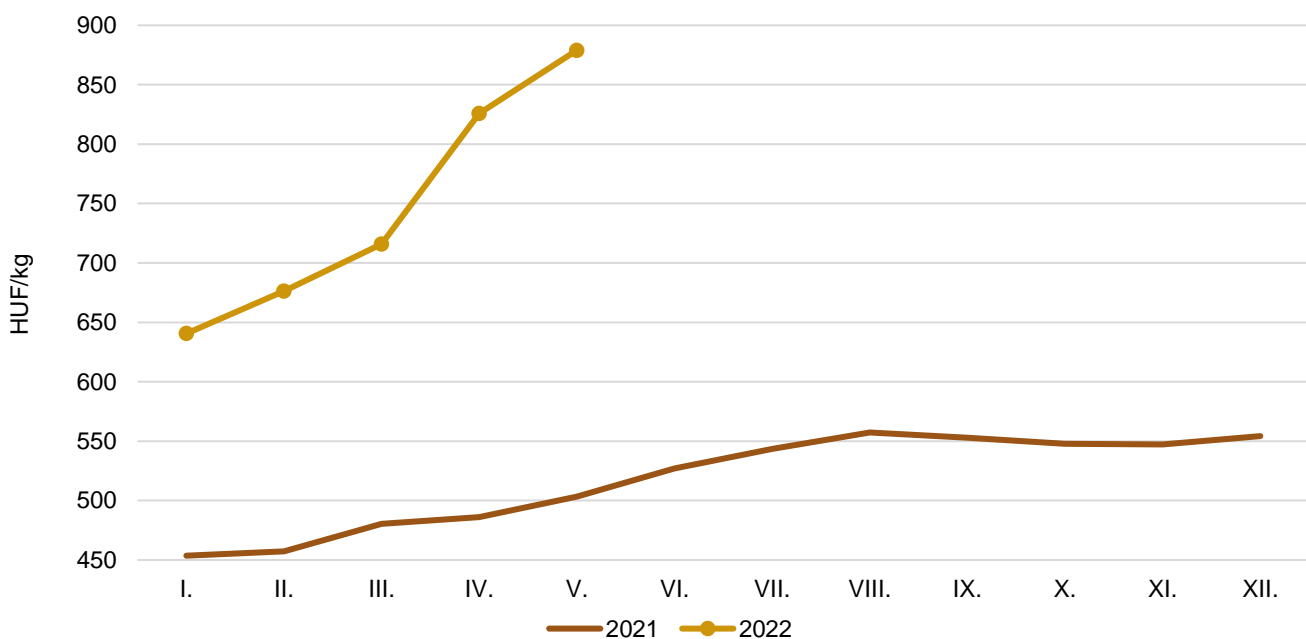
Forrás: AKI PÁIR

3. ábra: **A csirkemell havi feldolgozó értékesítési ára Magyarországon (2021–2022)**



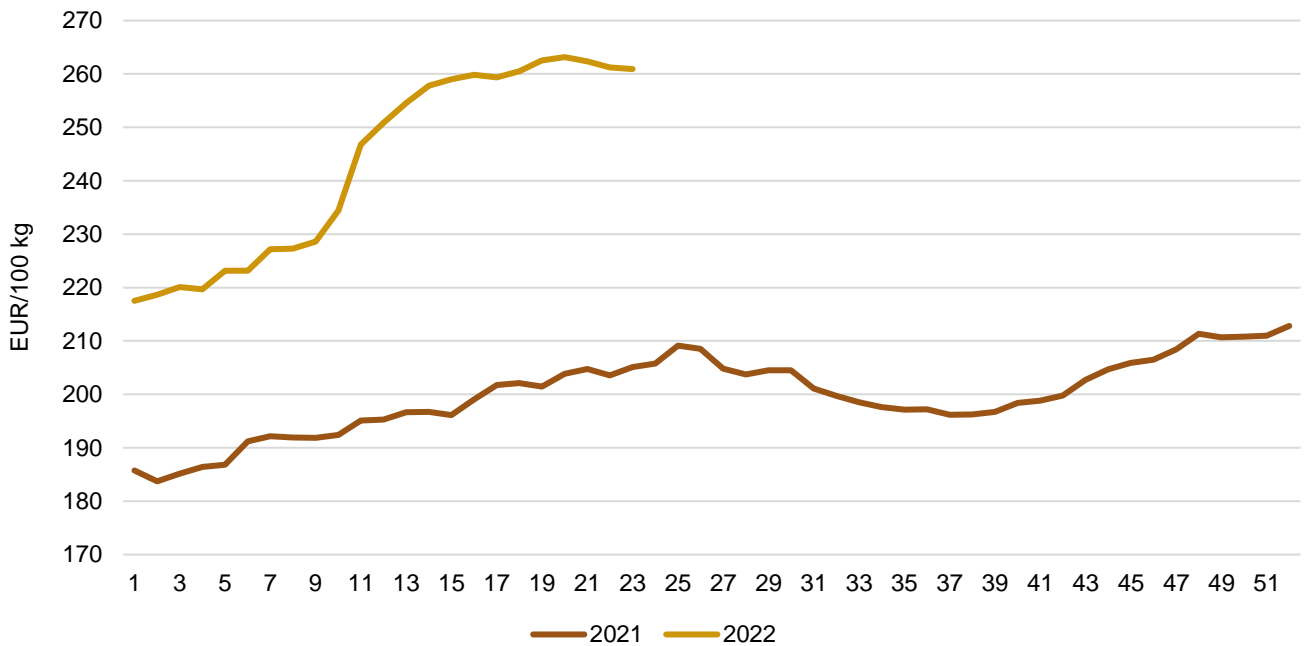
Forrás: AKI PÁIR

4. ábra: **A csirkecomb havi feldolgozó értékesítési ára Magyarországon (2021–2022)**



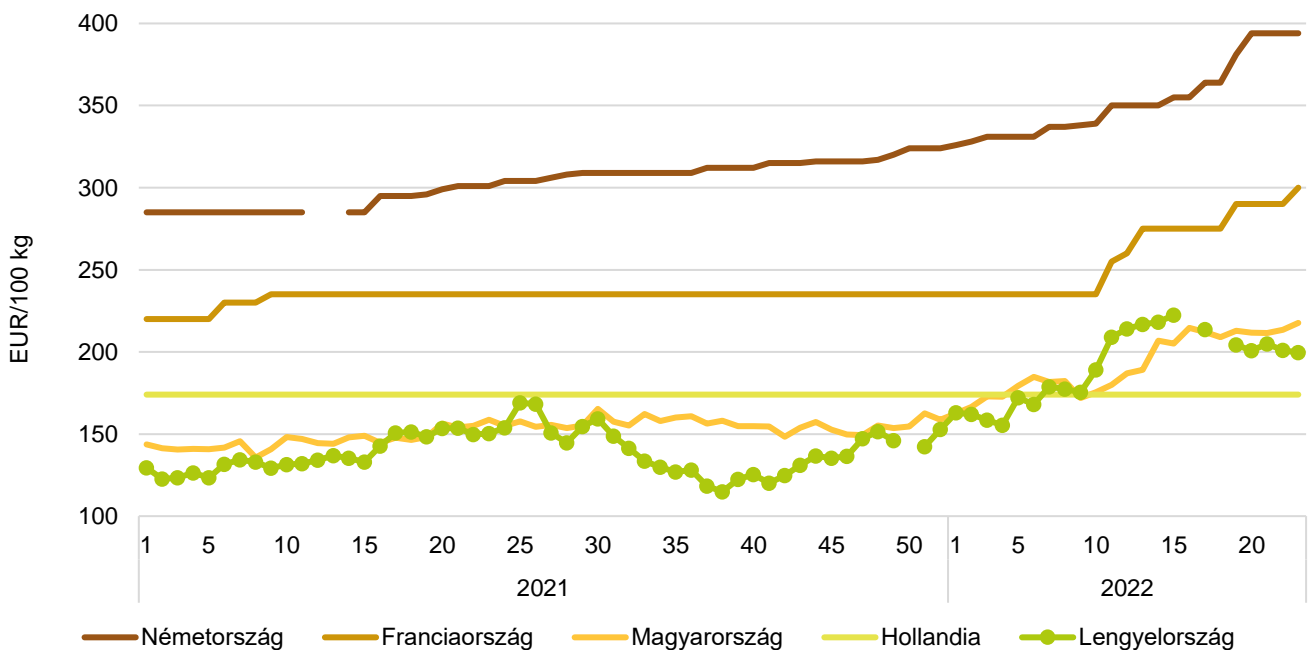
Forrás: AKI PÁIR

5. ábra: Az egész csirke (65 százalékos) heti értékesítési ára az Európai Unióban (2021–2022)



Forrás: Európai Bizottság

6. ábra: Az egész csirke (65 százalékos) heti értékesítési ára néhány uniós tagországban (2021–2022)



Forrás: Európai Bizottság, AKI PÁIR

8. táblázat: **A ketreces tartásból származó tojás csomagolóhelyi értékesítési ára Magyarországon**

Megnevezés		Mértékegység	2021. 23. hét	2022. 22. hét	2022. 23. hét	2022. 23. hét/ 2021. 23. hét (százalék)	2022. 23. hét/ 2022. 22. hét (százalék)
Dobozos (10 darabos)	M	darab	3 180 005	2 480 753	2 087 049	65,6	84,1
		HUF/darab	28,29	43,59	43,47	153,7	99,7
	L	darab	594 100	518 280	504 140	84,9	97,3
		HUF/darab	33,35	49,31	49,20	147,5	99,8
	M+L	darab	3 774 105	2 999 033	2 591 189	68,7	86,4
		HUF/darab	29,09	44,58	44,58	153,3	100,0
Tálcás (30 darabos)	M	darab	3 233 371	3 398 407	2 558 058	79,1	75,3
		HUF/darab	23,11	37,49	38,32	165,8	102,2
	L	darab	2 150 044	1 729 740	1 981 453	92,2	114,6
		HUF/darab	26,40	42,36	41,37	156,7	97,7
	M+L	darab	5 383 415	5 128 147	4 539 511	84,3	88,5
		HUF/darab	24,43	39,14	39,65	162,3	101,3
Összesen	M	darab	6 413 376	5 879 160	4 645 107	72,4	79,0
		HUF/darab	25,68	40,06	40,63	158,2	101,4
	L	darab	2 744 144	2 248 020	2 485 593	90,6	110,6
		HUF/darab	27,91	43,96	42,96	153,9	97,7
	M+L	darab	9 157 520	8 127 180	7 130 700	77,9	87,7
		HUF/darab	26,35	41,14	41,44	157,3	100,7

Forrás: AKI PÁIR

9. táblázat: **A mélyalmos tartásból származó tojás csomagolóhelyi értékesítési ára Magyarországon**

Megnevezés		Mértékegység	2021. 23. hét	2022. 22. hét	2022. 23. hét	2022. 23. hét/ 2021. 23. hét (százalék)	2022. 23. hét/ 2022. 22. hét (százalék)
Dobozos (10 darabos)	M	darab	430 700	828 970	993 479	230,7	119,8
		HUF/darab	26,65	42,02	42,06	157,8	100,1
	L	darab	...	304 640	364 390	...	119,6
		HUF/darab	...	50,41	51,14	...	101,4
	M+L	darab	802 770	1 133 610	1 357 869	169,2	119,8
		HUF/darab	29,36	44,27	44,50	151,5	100,5
Tálcás (30 darabos)	M	darab	65 730	50 400	149 400	227,3	296,4
		HUF/darab	32,21	47,84	48,48	150,5	101,3
	L	darab	...	23 703	16 702	...	70,5
		HUF/darab	...	52,05	52,99	...	101,8
	M+L	darab	74 815	74 103	166 102	222,0	224,2
		HUF/darab	32,76	49,19	48,93	149,4	99,5
Összesen	M	darab	496 430	879 370	1 142 879	230,2	130,0
		HUF/darab	27,39	42,35	42,90	156,7	101,3
	L	darab	...	328 343	381 092	...	116,1
		HUF/darab	...	50,53	51,22	...	101,4
	M+L	darab	877 585	1 207 713	1 523 971	173,7	126,2
		HUF/darab	29,65	44,58	44,98	151,7	100,9

...= Adatvédelmi korlátok miatt nem közölhető adat

Forrás: AKI PÁIR

10. táblázat: **Az L méretosztályú étkezési tojás csomagolóhelyi értékesítési ára néhány európai uniós tagországban**

Mértékegység	Szlovákia		Magyarország		Lengyelország		Olaszország	
	ár	hét	ár	hét	ár	hét	ár	hét
HUF/100 darab	3924	21.	4296	23.	4280	23.	5514	24.

Megjegyzés: Átszámítva az MNB hivatalos középárfolyamán.
 Forrás: PPA...ATIS, AKI PÁIR, MRIRW ZSRIR, ISMEA

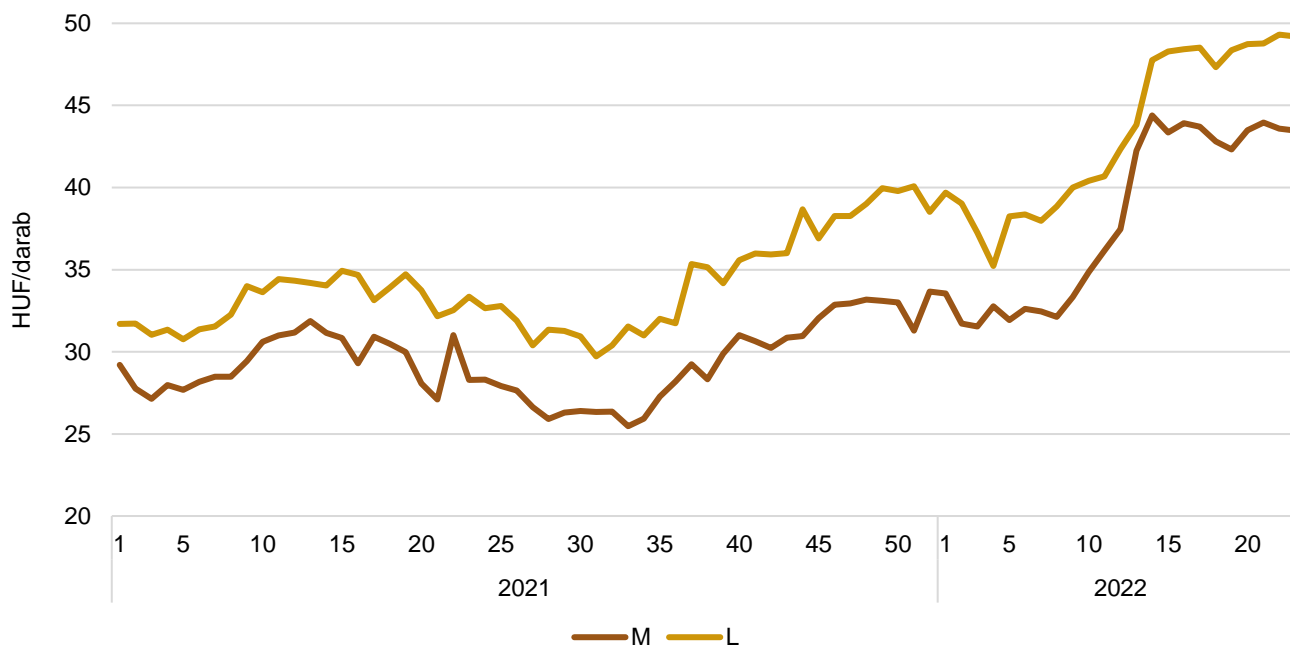
11. táblázat: **Az étkezési tojás (M+L) csomagolóhelyi értékesítési ára az Európai Unióban**

HUF/100 kg

	2021. 23. hét	2022. 22. hét	2022. 23. hét	2022. 23. hét/ 2021. 23. hét (százalék)	2022. 23. hét/ 2022. 22. hét (százalék)
Magyarország	43 197	67 710	67 407	156,1	99,6
Belgium	40 310	76 982	–	–	–
Bulgária	28 096	60 117	60 946	216,9	101,4
Csehország	38 031	58 757	60 695	159,6	103,3
Dánia	58 242	–	–	–	–
Németország	36 884	66 090	65 879	178,6	99,7
Észtország	47 840	85 116	84 527	176,7	99,3
Görögország	–	–	–	–	–
Spanyolország	29 514	54 913	54 593	185,0	99,4
Franciaország	44 489	81 229	80 549	181,1	99,2
Horvátország	48 831	77 662	78 346	160,4	100,9
Írország	49 842	69 168	68 948	138,3	99,7
Olaszország	59 260	89 738	89 452	151,0	99,7
Ciprus	55 500	67 128	66 914	120,6	99,7
Lettország	40 099	68 059	65 399	163,1	96,1
Litvánia	35 480	55 229	55 195	155,6	99,9
Luxemburg	–	–	–	–	–
Málta	–	–	–	–	–
Hollandia	42 965	70 249	70 419	163,9	100,2
Ausztria	66 775	107 766	105 609	158,2	98,0
Lengyelország	49 909	69 115	–	–	–
Portugália	41 707	71 520	71 293	170,9	99,7
Románia	33 632	52 735	52 239	155,3	99,1
Szlovénia	56 391	61 883	61 701	109,4	99,7
Szlovákia	36 184	60 612	61 045	168,7	100,7
Finnország	50 279	77 563	80 573	160,3	103,9
Svédország	68 845	107 733	77 782	113,0	72,2
EU	43 877	71 690	70 681	161,1	98,6

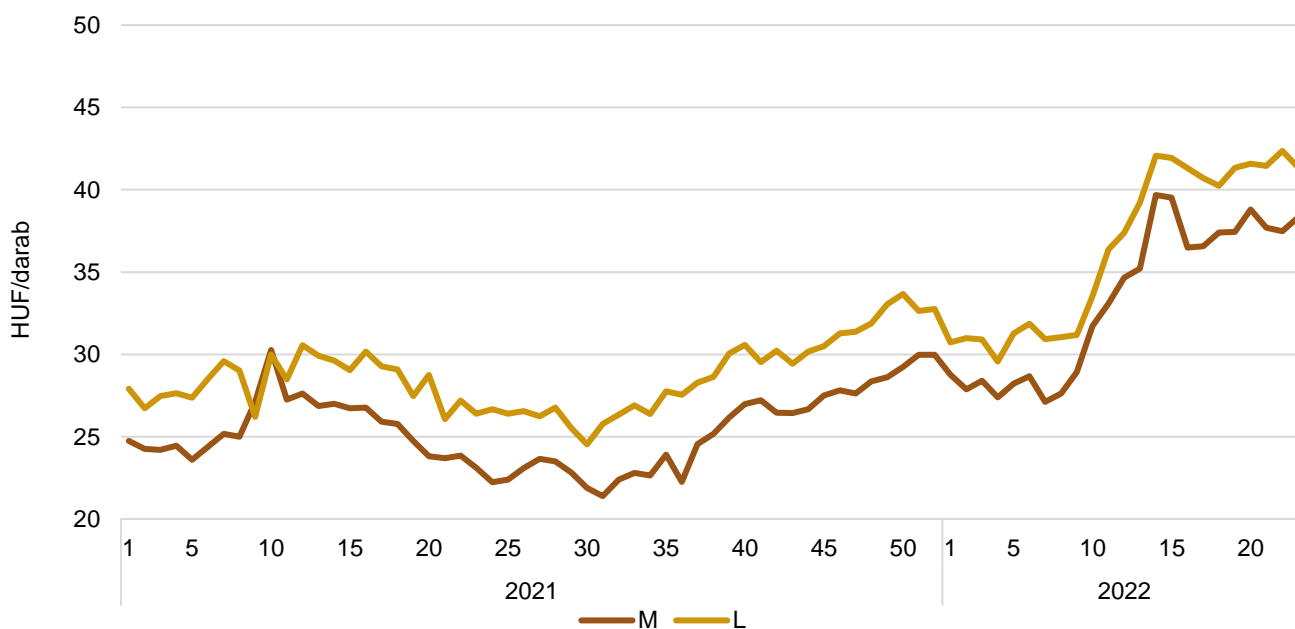
Megjegyzés: Átszámítva az MNB hivatalos középárfolyamán. 1 euró = 2021. 23. hét: 346,49 forint, 2022. 22. hét: 394,66 forint, 2022. 23. hét: 393,09 forint.
 Forrás: Európai Bizottság, AKI PÁIR

7. ábra: **A ketreces tartásból származó dobozos tojás heti csomagolóhelyi értékesítési ára Magyarországon (2021–2022)**



Forrás: AKI PÁIR

8. ábra: **A ketreces tartásból származó tálcás tojás heti csomagolóhelyi értékesítési ára Magyarországon (2021–2022)**



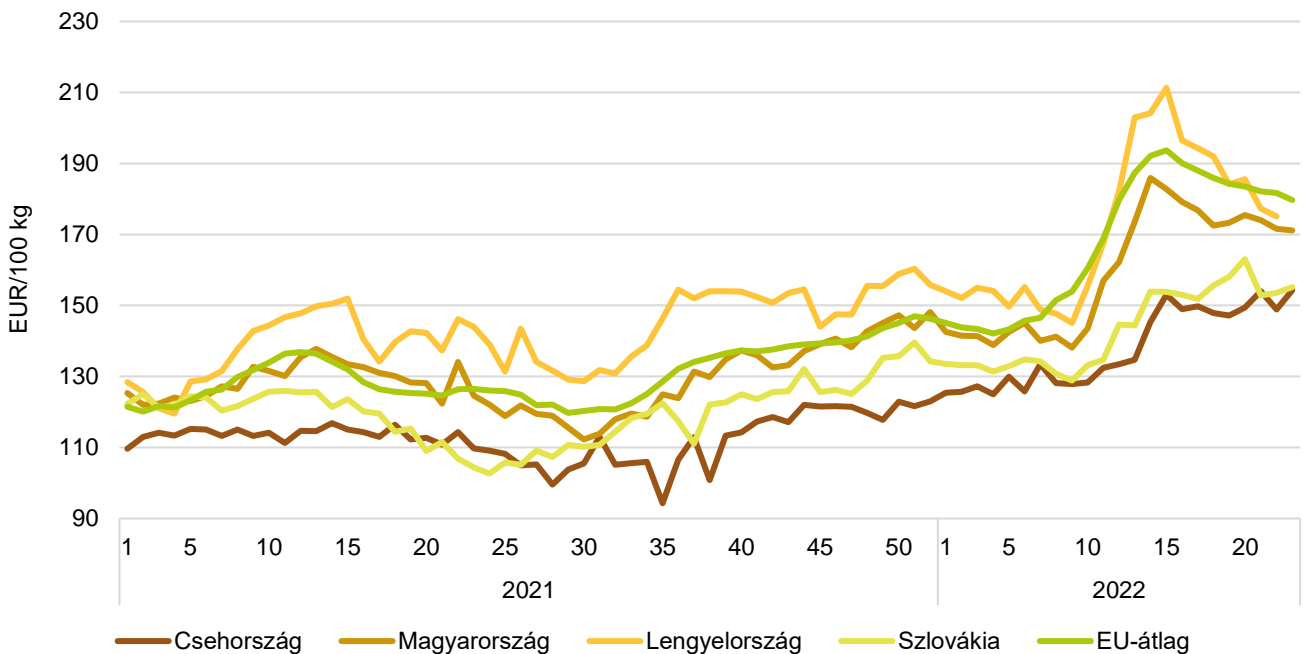
Forrás: AKI PÁIR

9. ábra: **Az étkezési tojás (M+L) heti csomagolóhelyi értékesítési ára az Európai Unióban (2021–2022)**



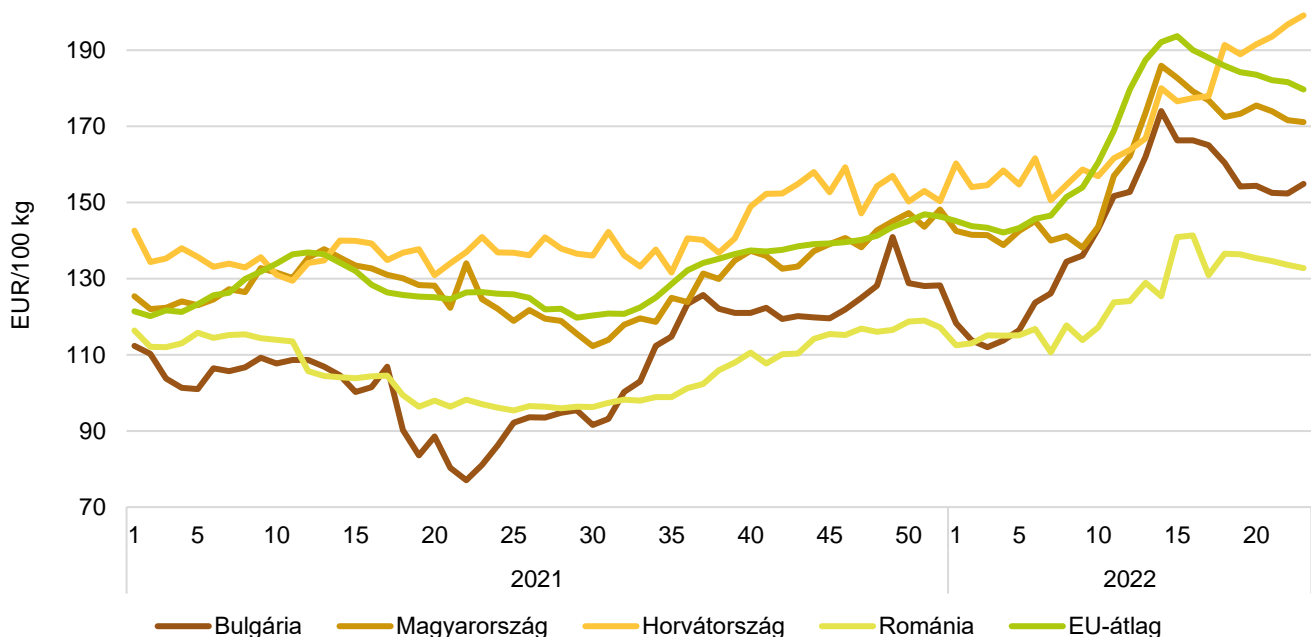
Forrás: Európai Bizottság

10. ábra: **Az étkezési tojás (M+L) heti csomagolóhelyi értékesítési ára néhány uniós tagországban I. (2021–2022)**



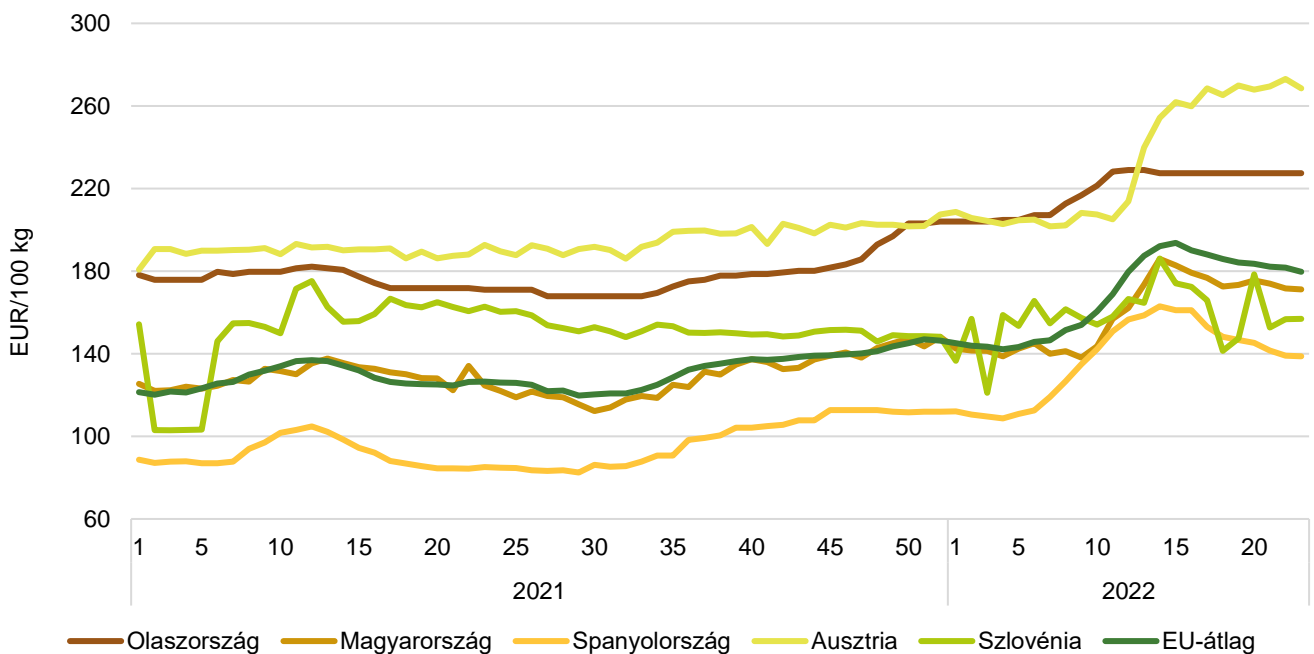
Forrás: Európai Bizottság, AKI PÁIR

11. ábra: **Az étkezési tojás (M+L) heti csomagolóhelyi értékesítési ára néhány uniós tagországban II. (2021–2022)**



Forrás: Európai Bizottság, AKI PÁIR

12. ábra: **Az étkezési tojás (M+L) heti csomagolóhelyi értékesítési ára néhány uniós tagországban III. (2021–2022)**

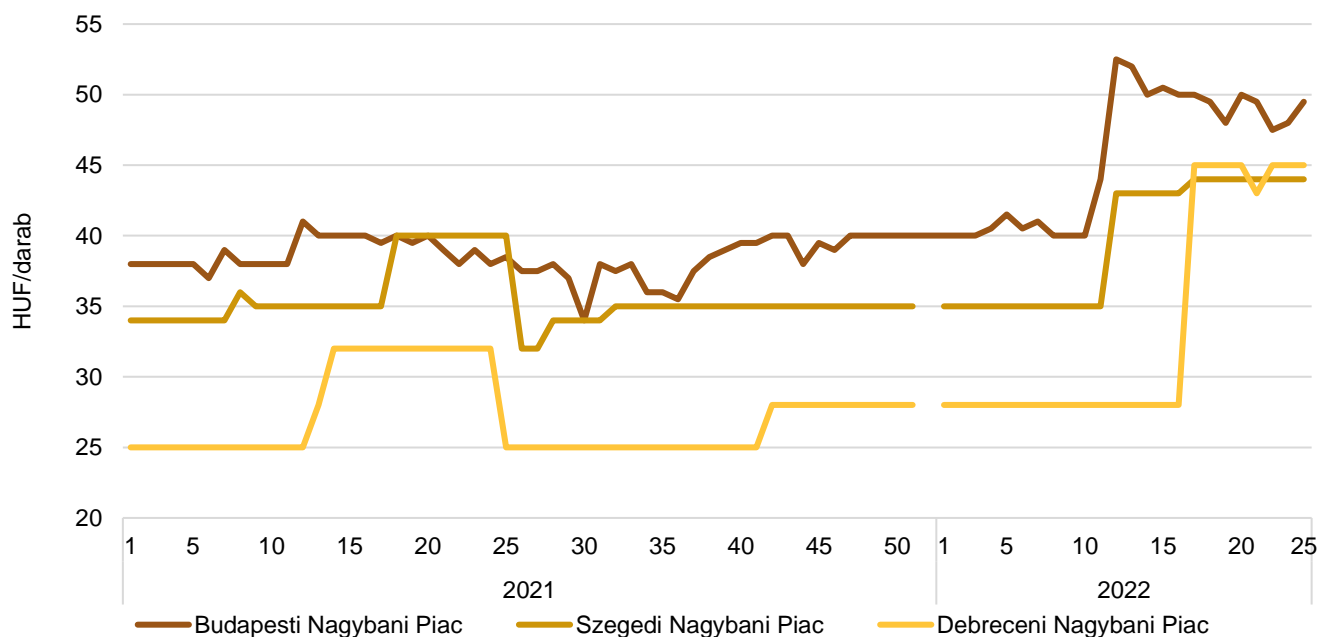


Forrás: Európai Bizottság, AKI PÁIR

12. táblázat: **A tojás bruttó leggyakoribb ára a nagybani és fogyasztói piacokon**

	HUF/darab				
	2021. 24. hét	2022. 23. hét	2022. 24. hét	2022.24. hét/ 2021. 24. hét (százalék)	2022. 24. hét/ 2022. 23. hét (százalék)
Budapesti Nagybani Piac	38	48	49,50	130,3	103,1
Szegedi Nagybani Piac	40	44	44	110,0	100,0
Debreceni Nagybani Piac	32	45	45	140,6	100,0
Budapesti Fehérvári úti Fogyasztói Piac	45	55	55	122,2	100,0
Budapesti Várház körüli Fogyasztói Piac	38	52	52	136,8	100,0
Szegedi Fogyasztói Piac	50	55	55	110,0	100,0
Debreceni Fogyasztói Piac	45	50	55	122,2	110,0

Forrás: AKI PÁIR

13. ábra: **A tojás bruttó leggyakoribb ára a nagybani piacokon (2021–2022)**

Forrás: AKI PÁIR

Nemzetközi előrevetítések

13. táblázat: **A világ csirkehústermelése (2018–2022)**

ezer tonna

	2018	2019	2020	2021	2022 ^{a)}	2021/2020 (százalék)	2022/2021 (százalék)
USA	19 361	19 941	20 255	20 378	20 712	100,6	101,6
Brazília	13 355	13 690	13 880	14 500	14 750	101,4	101,7
Kína	11 700	13 800	14 600	14 700	14 300	105,8	97,3
Európai Unió	10 618	10 836	11 020	10 850	10 910	101,7	100,6
Mexikó	3 485	3 600	3 725	3 815	3 900	103,5	102,2
Thaiföld	3 170	3 300	3 250	3 280	3 340	98,5	101,8
Egyéb	31 144	32 040	32 333	32 378	32 909	100,9	101,6
Összesen	92 833	97 207	99 063	99 901	100 821	101,9	100,9

^{a)} Előrevetítés.
Forrás: USDA

14. táblázat: **A világ csirkehúsfogyasztása (2018–2022)**

ezer tonna

	2018	2019	2020	2021	2022 ^{a)}	2021/2020 (százalék)	2022/2021 (százalék)
USA	16 185	16 702	16 994	17 118	17 361	100,7	101,4
Kína	11 595	13 952	15 211	15 030	14 640	98,8	97,4
Európai Unió	9 347	9 448	9 650	9 685	9 755	100,4	100,7
Brazília	9 588	9 756	10 010	10 280	10 430	102,7	101,5
Mexikó	4 301	4 469	4 560	4 737	4 832	103,9	102,0
Japán	2 761	2 789	2 757	2 821	2 832	102,3	100,4
Thaiföld	2 255	2 389	2 299	2 320	2 400	100,9	103,4
Fülöp-szigetek	1 701	1 816	1 640	1 750	1 760	106,7	100,6
Egyéb	37 208	37 967	38 017	38 146	38 714	100,3	101,5
Összesen	90 479	94 683	96 741	97 316	98 132	100,6	100,8

^{a)} Előrevetítés.
Forrás: USDA

15. táblázat: **A világ csirkehúsimportja (2018–2022)**

ezer tonna

	2018	2019	2020	2021	2022 ^{a)}	2021/2020 (százalék)	2022/2021 (százalék)
Japán	1 074	1 076	1 005	1 050	1 060	104,5	101,0
Mexikó	820	875	842	930	940	110,5	101,1
Európai Unió	733	760	663	615	635	92,8	103,3
Szaúd-Arábia	629	601	618	600	625	97,1	104,2
Irak	529	494	468	375	375	80,1	100,0
Dél-afrikai Köztársaság	521	485	434	380	370	87,6	97,4
Kína	342	580	999	785	800	78,6	101,9
Fülöp-szigetek	321	366	335	420	400	125,4	95,2
USA	64	61	66	72	67	109,1	93,1
Egyéb	4 729	4 880	4 990	5 052	5 127	101,2	101,5
Összesen	10 074	10 522	10 711	10 494	10 731	98,0	102,3

^{a)} Előrevetítés.
Forrás: USDA

16. táblázat: **A világ csirkehúsexportja (2018–2022)**

ezer tonna

	2018	2019	2020	2021	2022 ^{a)}	2021/2020 (százalék)	2022/2021 (százalék)
Brazília	3 770	3 939	3 875	4 225	4 325	109,0	102,4
USA	3 244	3 259	3 376	3 367	3 403	99,7	101,1
Európai Unió	2 004	2 148	2 033	1 780	1 790	87,6	100,6
Thaiföld	925	961	941	930	960	98,8	103,2
Kína	447	428	388	455	460	117,3	101,1
Kanada	124	124	128	133	133	103,9	100,0
Dél-afrikai Köztársaság	51	51	53	45	46	84,9	102,2
Egyéb	1 883	2 119	2 270	2 154	2 312	94,9	107,3
Összesen	12 448	13 029	13 064	13 089	13 429	100,2	102,6

^{a)} Előrevetítés.
Forrás: USDA

17. táblázat: **Az Európai Unió baromfihúsiparának kilátásai rövid távon (2017–2022)**

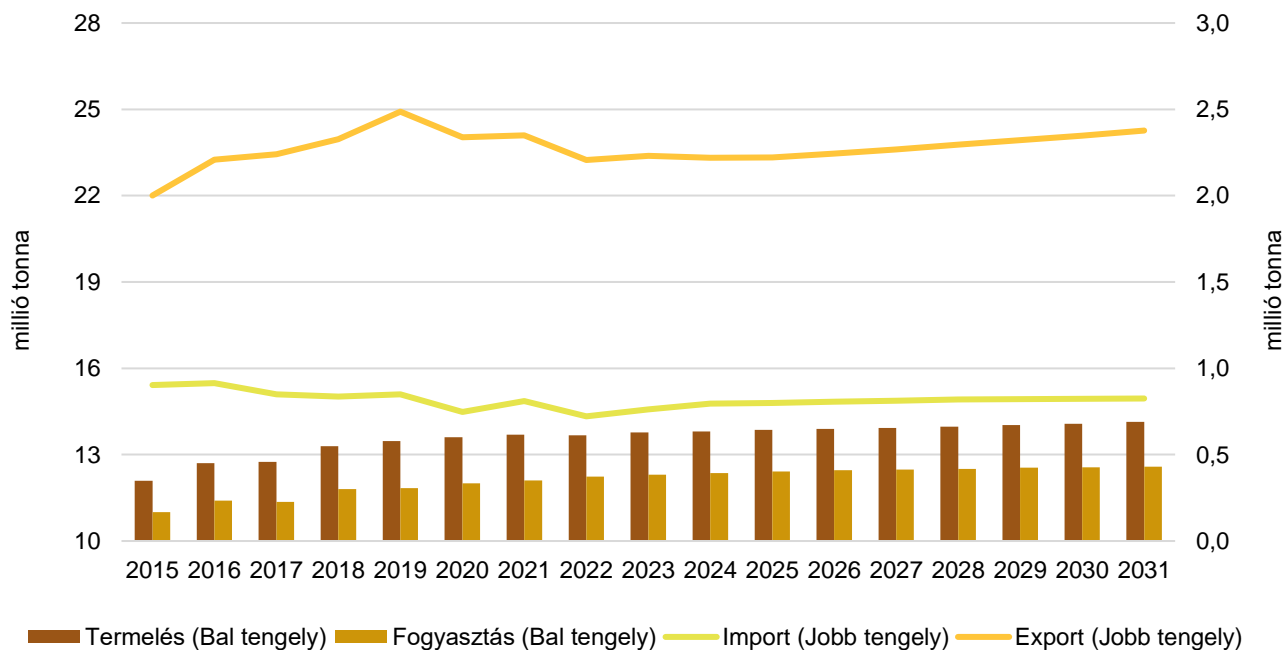
ezer tonna

	2017	2018	2019	2020	2021 ^{a)}	2022 ^{b)}	2021/2020 (százalék)	2022/2021 (százalék)
Nettó termelés	12 745	13 291	13 542	13 669	13 298	13 361	97,3	100,5
Import	849	836	849	710	710	721	100,0	101,5
Export	2 241	2 326	2 499	2 345	2 134	2 189	91,0	102,6
Összes fogyasztás	11 354	11 800	11 891	12 034	11 874	11 894	98,7	100,2
Egy főre vetített fogyasztás (kg)	22,4	23,3	23,4	23,7	23,3	23,4	98,3	100,4
Önellátottság (százalék)	112	113	114	114	112	112	98,2	100,0

a) Becslés.

b) Előrevetítés.

Forrás: Európai Bizottság

14. ábra: **Az Európai Unió baromfihúsiparának kilátásai középtávon (2015–2031)**

Forrás: Európai Bizottság

