

AGRÁRPIACI JELENTÉSEK

Zöldborsó

**ZÖLDSÉG,
GYÜMÖLCS ÉS
BOR**

XXVI. évfolyam • 11. szám • 2022

ZÖLDSÉG, GYÜMÖLCS ÉS BOR XXVI. évfolyam • 11. szám • 2022

2022. június 14.

Megjelenik kéthetente

Felelős szerkesztő

Dr. Stummer Ildikó

Szerzők

Isépy Anett

isepy.anett@aki.gov.hu

Losonczi Tünde

losonczi.tunde@aki.gov.hu

Ecsediné Wanek Zsuzsanna

wanek.zsuzsa@aki.gov.hu

Szente-Orban Csaba

Kiadó



1093 Budapest, Zsil utca 3–5.

Telefon: +36 1 217 1011

Fax: +36 1 217 8111

www.aki.gov.hu

aki@aki.gov.hu

A kiadvány az Agrárközgazdasági Intézet által üzemeltetett Piaci Árinformációs Rendszer adatai alapján készül.



Friss adatokért kérjük látogasson el a [PÁIR lekérdezhető adatok](#) felületre.

ISSN 1418 2130

A kiadványokkal kapcsolatban részletes felvilágosítást ad:

Publikációs Csoport – publikacio@aki.gov.hu

Telefon: +36 70 501 1156

Tartalomjegyzék

Összefoglaló	3
Summary	3
Zöldség- és gyümölcspiaci jelentés	4
A zöldborsó piaca	6
Európai Unió	6
Magyarország	6
Magyarországi piaci információk	8
Nemzetközi piaci információk	19
Borpiaci jelentés	20
Magyarországi piaci információk	21



Összefoglaló

Az AKI PÁIR adatai szerint a Budapesti Nagybani Piacon a 23. héten a belpiaci zöldbabot 1600 forint/kilogramm áron kínálták, ami 50 forinttal volt magasabb, mint a 2021. évi 23. heti ára. A hazai primőr, sárga húsú sárgadinnye 1050 forint/kilogramm leggyakoribb ára 31 százalékkal felülmúlta a 2021. 23. hetit. A zöldborsó termelői ára 2022 19–23. hetében 28 százalékkal 912 forint/kilogrammmra csökkent az előző év azonos időszakához képest.

Az AKI PÁIR adatai szerint a belföldön termelt és belföldön értékesített földrajzi jelzés nélküli, valamint az oltalom alatt álló földrajzi jelzéssel ellátott borok értékesítési ára 10 százalékkal 25,4 ezer forintba emelkedett hektoliterenként 2022. január–május között az előző év azonos időszakához viszonyítva.

Summary

According to the data of AKI PÁIR, at the Budapest Wholesale Market in the 23rd week, the domestic green beans were offered at a price of 1,600 forints / kilogram, which was 50 forints higher than the price in the 23rd week of 2021. The most usual price of the Hungarian primary, yellow-fleshed melon was HUF 1,050 / kilogram, 31 percent higher than in the 23rd week of 2021. The price of green peas was lower (–28 per cent) in the 19-23th weeks of 2022 than it was in the same period of the previous year.

According to the data of AKI PÁIR, the processor's sale prices of wines without geographical indication (GI) and wines with protected geographical indication (PGI) increased by 10 per cent to HUF 25.4 thousand per hectolitre between January–May 2022 compared to the same period of the previous year.

Zöldség- és gyümölcspiaci jelentés

Az AKI PÁIR adatai szerint a Budapesti Nagybani Piacon a 23. héten a hazai újborgonya leggyakoribb ára 265 forint/kilogrammmra csökkent, ami csaknem 14 százalékkal volt alacsonyabb, mint az előző év azonos hetében tapasztalt ár. A fajtajelölés nélküli burgonya ára 13 százalékkal 175 forint/kilogrammmra emelkedett, míg a Franciaországból származó burgonya 250 forint/kilogramm áron (+8 százalék) szerepelt a választékban. A belpiaci zöldbabot 1600 forint/kilogramm áron kínálták, ami 50 forinttal volt magasabb, mint a 2021. évi 23. heti ára.

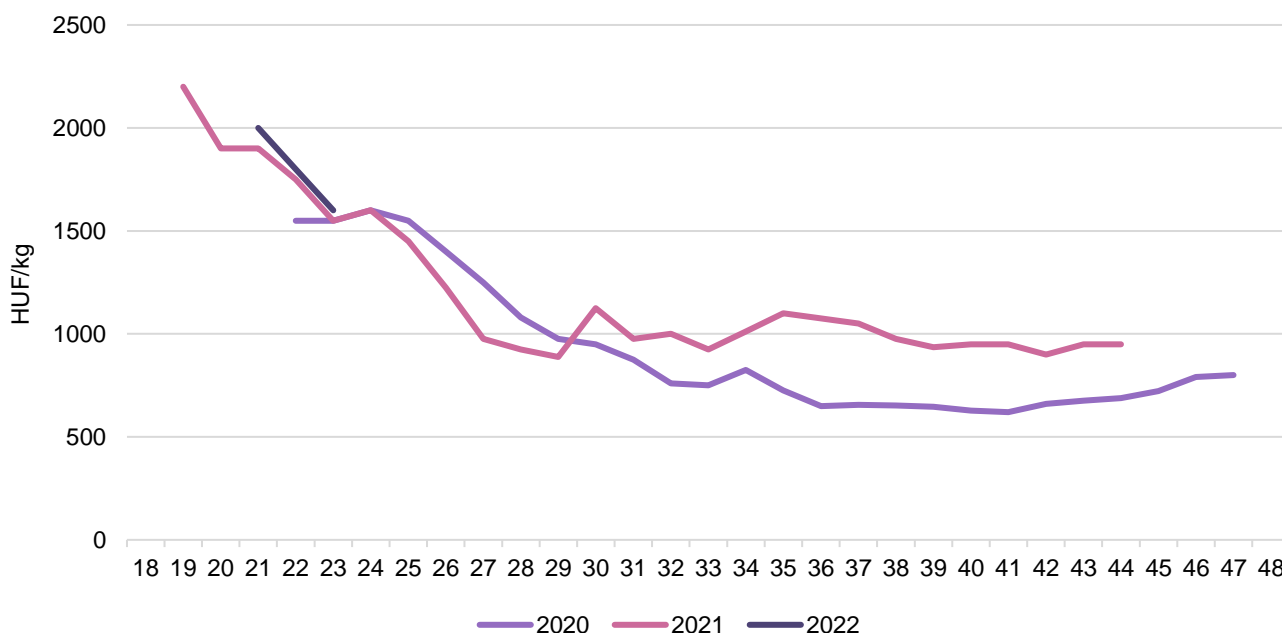
A belföldi termesztésű gömbparadicsom mérettől függően 500 és 550 forint/kilogramm leggyakoribb áron került a 23. heti felhozatalba, ami az egy évvel korábbit 43, illetve 53 százalékkal haladta meg. A 40–47 mm bogyóátmérőjű fürtös paradicsomot 725, a 15 mm-nél nagyobb méretkategóriájú kocktáparadicsomot 1300 forint/kilogramm áron értékesítették; az előbbi ára 48 százalékkal, az utóbbié pedig 13 százalékkal emelkedett a tavalyi év 23. hetéhez viszonyítva.

A görögországi importból származó magvas görögdinnye gömb és hosszúkás típusa egyaránt 400 forint/kilogramm heti átlagáron szerepelt a kínálatban szemben az előző év azonos hetének 258 forint/kilogrammos (hosszúkás formájú) árával. A hazai primőr, sárga húsú sárgadinnye 1050 forint/kilogramm leggyakoribb ára 31 százalékkal felülmúlta a 2021. 23. hetit.

A hazai primőr gyökérzöldségek közül a sárgarépa az 52 héttel korábbival megegyező 200 forint/csomó áron szerepelt a választékban, a petrezselymet 350 forint/csomóért (+17 százalék) lehetett megvásárolni. A gumós zeller darabára 250 forintról 315 forintra emelkedett ugyanezen időszakban. A vizsgált hetet tekintve a lédig értékesítésű sárgarépa és gyökérperezselyem átlagára egy év alatt 25, illetve 27 százalékkal 250 és 765 forint/kilogrammmra csökkent.

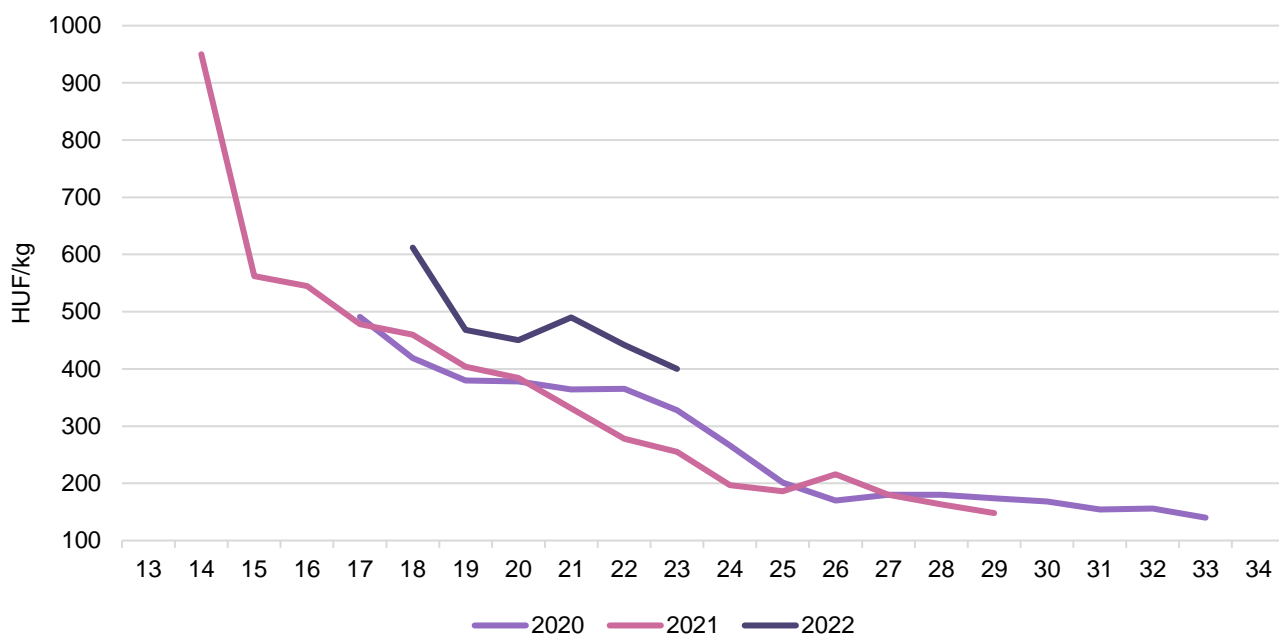
A belpiaci Bigarreau Burlat cseresznyefajtát 900, a meggyet 950 és 1100 forint/kilogramm áron értékesítették.

1. ábra: A zöldbab heti termelői átlagára a Budapesti Nagybani Piacon (2020–2022)



Forrás: AKI PÁIR

2. ábra: Az import görögdinnye heti termelői átlagára a Budapesti Nagyban Piacon (2020–2022)



Forrás: AKI PÁIR

3. ábra: A csomós sárgarépa heti termelői átlagára a Budapesti Nagyban Piacon (2020–2022)



Forrás: AKI PÁIR

A zöldborsó piaca

Európai Unió

Az Európai Unió első három legnagyobb zöldborsótermelőjének Franciaország, Spanyolország és Magyarország számított 2021-ben. Az EU27 belső piacán a legnagyobb zöldborsókonzerv-exportőr Magyarország (34,1 ezer tonna), a legnagyobb zöldborsókonzerv-importőr Németország (24,7 ezer tonna) volt ugyanekkor. Az unió zöldborsókonzerv-kivitele lényegesen meghaladta a behozatalt, ugyanis az 55,5 ezer tonna konzervkivitellel szemben 6,2 ezer tonna import állt 2021-ben. A harmadik országok irányába Olaszország (21,8 ezer tonna) volt az unió vezető exportőre, majd Magyarország következett a sorban (13,7 ezer tonna). Az EU legnagyobb célpiaca, Oroszország felé 19 százalékkal 15,8 ezer tonnára nőtt, míg az Egyesült Királyság felé 63 százalékkal 8 ezer tonnára csökkent a közösség exportja a megfigyelt időszakban. Az unió belső piacára a harmadik országok közül elsősorban Törökországból (1,9 ezer tonna), a Moldovai Köztársaságból (1,2 ezer tonna) és Kínából (1,1 ezer tonna) került zöldborsókonzerv.

Az unió belső piacán a legnagyobb fagyasztottzöldborsó-exportőr Belgium (75,2 ezer tonna) volt 2021-ben, majd Spanyolország (27,7 ezer tonna) és Franciaország (23,9 ezer tonna) következett a sorban. Németország (29 ezer tonna) és Olaszország (27 ezer tonna) vásárolta a legtöbb fagyasztott zöldborsót a közösség piacán. Az EU fagyasztottzöldborsó-külkereskedelmi egyenlege pozitív, a 125,9 ezer tonnás exporttal szemben 33,6 ezer tonna beszállított mennyiség állt 2021-ben. Az EU legnagyobb célpiaca, Algéria felé 12 százalékkal 26,2 ezer tonnára nőtt, ugyanakkor az Egyesült Államok felé 1 százalékkal 19,7 ezer tonnára és az Egyesült Királyság felé 20 százalékkal 18,2 ezer tonnára csökkent a közösség exportja a megfigyelt időszakban. Az unió belső piacára a harmadik országok közül elsősorban az Egyesült Királyságból (23,5 ezer tonna) került fagyasztott zöldborsó.

A legnagyobb frisszöldborsó-exportőr Franciaország (72 ezer tonna), a legnagyobb frisszöldborsó-importőr Belgium (146,5 ezer tonna) volt a belső piacon 2021-ben. Emellett az unió 18,7 ezer tonna friss zöldborsót vásárolt a harmadik országoktól.

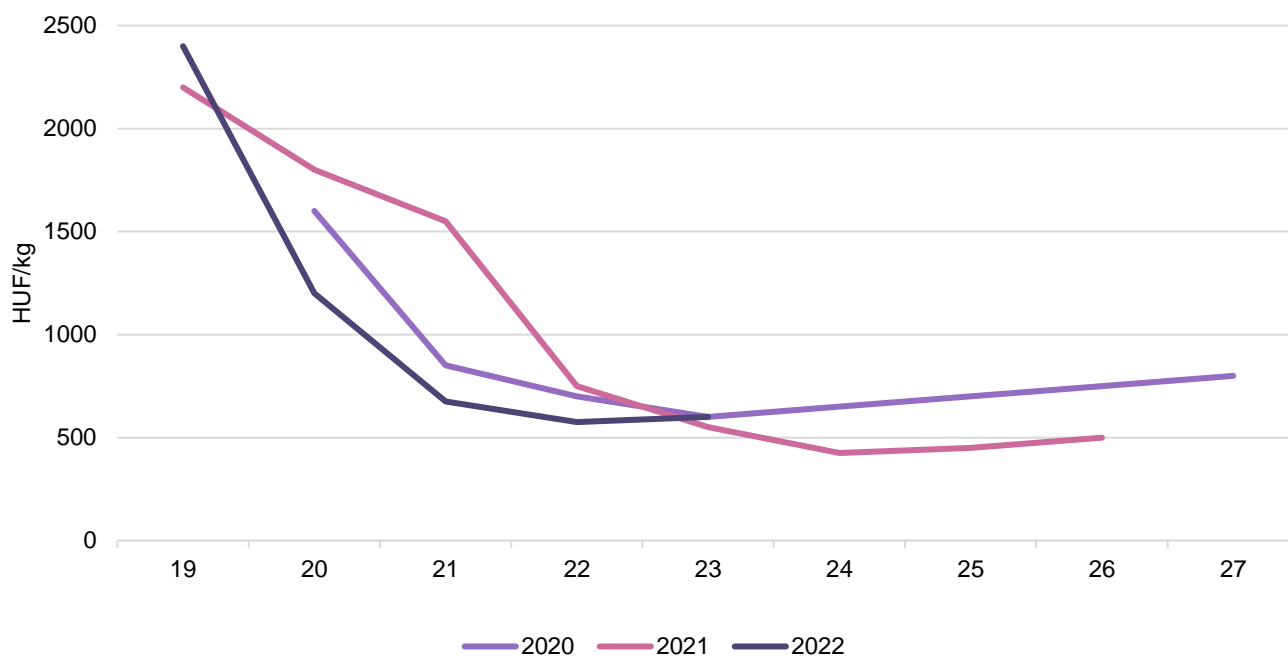
Magyarország

A KSH adatai szerint Magyarországon az elmúlt években csökkent a zöldborsó vetésterülete, 18 ezer hektáron 90 ezer tonna zöldborsót termeltek 2020-ban (2019: 91,4 ezer tonna). Szakértők szerint idén a zöldborsó vetésterülete tovább zsugorodott.

A KSH adatai szerint Magyarországon a friss és feldolgozott (fagyasztott és konzerv) zöldborsó külkereskedelmi egyenlege pozitív. A zöldborsókonzerv kivitele 19 százalékkal lett kevesebb (47,9 ezer tonna) 2021-ben egy évvel korábbihoz képest. Oroszország volt a legjelentősebb felvevőpiac, emellett Németországba, Olaszországba, Litvániába és Romániába is szállítottak zöldborsót. Az idei év első negyedében 14 százalékkal 11,4 ezer tonnára bővült az exportpiacokon eladott zöldborsókonzerv mennyisége az előző év azonos időszakához képest. A legnagyobb felvevőpiac Németország (1,85 ezer tonna) és Oroszország (1,85 ezer tonna) volt. A fagyasztott zöldborsóból tavaly 11 százalékkal 11,7 ezer tonnára nőtt a kivitel, a legnagyobb felvásárlónak Románia és Németország bizonyult. Az idei év első három hónapjában a fagyasztott zöldborsó kivitele 11 százalékkal 3,17 ezer tonnára, a behozatala 60 százalékkal 1,24 ezer tonnára nőtt 2021 azonos időszakához viszonyítva. A magyar piacra elsősorban Belgiumból és Lengyelországból érkezett fagyasztott zöldborsó.

Az AKI PÁIR adatai szerint a Budapesti Nagybani Piacon a zöldborsó termelői ára 950 forint/kilogramm volt 2021-ben, ami 13 százalékkal magasabb az egy évvel korábbinál. A zöldborsó az idén a 19. héten jelent meg a kínálatban 2400 forint/kilogramm áron, a 19–23. héten termelői ára 28 százalékkal 912 forint/kilogramra csökkent az előző év azonos időszakához képest.

4. ábra: A belföldi zöldborsó heti termelői átlagára a Budapesti Nagyban Piacon (2020–2022)



Forrás: AKI PÁIR

Magyarországi piaci információk

1. táblázat: **Az I. osztályú belföldi zöldségfélék és gyümölcsök leggyakoribb bruttó termelői ára a Budapesti Nagybani Piacon**

Faj	Fajta/Típus	Méret	Mértékegység	2021. 23. hét	2022. 22. hét	2022. 23. hét	2022. 23. hét/ 2021. 23. hét (százalék)	2022. 23. hét/ 2022. 22. hét (százalék)
Burgonya	Újburgonya	–	HUF/kg	310	290	265	85,5	91,4
	Nem jelölt	–	HUF/kg	155	175	175	112,9	100,0
Paradicsom	Gömb	40–47 mm	HUF/kg	350	560	500	142,9	89,3
		47–57 mm	HUF/kg	360	550	550	152,8	100,0
	Fürtös	47 mm+	HUF/kg	445	680	690	155,1	101,5
		40–47 mm	HUF/kg	490	750	725	148,0	96,7
	Koktél	15 mm–	HUF/kg	1 000	1 150	1 300	130,0	113,0
		15 mm+	HUF/kg	1 150	1 150	1 300	113,0	113,0
Paprika	Tölteni való édes	30–70 mm	HUF/kg	535	670	655	122,4	97,8
		70 mm+	HUF/kg	635	825	815	128,4	98,8
	Bogyiszlói	–	HUF/kg	–	1 800	1 750	–	97,2
	Kaliforniai	70 mm+	HUF/kg	1 300	1 200	1 250	96,2	104,2
	Leccsópaprika	–	HUF/kg	430	535	510	118,6	95,3
Padlizsán	–	70 mm+	HUF/kg	500	800	800	160,0	100,0
Uborka	Kígyó	400–500 g	HUF/kg	350	400	400	114,3	100,0
	Berakó (fürtös)	6–9 cm	HUF/kg	300	400	350	116,7	87,5
		9–14 cm	HUF/kg	325	410	375	115,4	91,5
Sárgadinnye	Sárga húsú	–	HUF/kg	800	1 200	1 050	131,3	87,5
Főzőtök	Spárgatök	–	HUF/kg	225	325	290	128,9	89,2
	Cukkini	–	HUF/kg	365	430	390	106,9	90,7
	Patisszon	–	HUF/kg	600	645	590	98,3	91,5
	Bébitök	–	HUF/kg	300	400	325	108,3	81,3
Sárgarépa	–	–	HUF/kg	333	250	250	75,0	100,0
	–	–	HUF/csomó	200	235	200	100,0	85,1
Petrezselyem	–	–	HUF/kg	1 050	800	765	72,9	95,6
	–	–	HUF/csomó	300	345	350	116,7	101,5
Zeller	Gumós	–	HUF/kg	242	338	390	160,8	115,6
		–	HUF/db	250	310	315	126,0	101,6
Sóska	–	–	HUF/kg	700	650	625	89,3	96,2
Spenót	–	–	HUF/kg	800	610	675	84,4	110,7
Cékla	–	–	HUF/kg	150	310	325	216,7	104,8
Fejes saláta	–	–	HUF/db	167	184	200	119,8	109,0
Jégsaláta	–	–	HUF/db	300	330	355	118,3	107,6
Lollo Rossa	–	–	HUF/db	200	255	200	100,0	78,4
Lollo Bionda	–	–	HUF/db	200	255	200	100,0	78,4

Faj	Fajta/Típus	Méret	Mértékegység	2021. 23. hét	2022. 22. hét	2022. 23. hét	2022. 23. hét/ 2021. 23. hét (százalék)	2022. 23. hét/ 2022. 22. hét (százalék)
Fejes káposzta	Fehér	–	HUF/kg	188	232	230	122,7	98,9
	Vörös	–	HUF/kg	313	400	400	127,7	100,0
Kelkáposzta	–	–	HUF/kg	240	260	250	104,2	96,2
Karalábé	–	–	HUF/db	135	158	174	128,5	109,5
Karfiol	–	16 cm+	HUF/kg	225	360	350	155,6	97,2
Kínai kel	–	–	HUF/kg	235	315	300	127,7	95,2
Brokkoli	–	–	HUF/kg	535	600	620	115,9	103,3
Retek	Hónapos	–	HUF/csomó	150	225	210	140,0	93,3
	Jégcsap	–	HUF/kg	270	325	335	124,1	103,1
	Müncheni Sör	–	HUF/csomó	250	350	355	142,0	101,4
Torma	–	–	HUF/kg	1 000	1 100	1 100	110,0	100,0
Borsó	Zöldborsó	–	HUF/kg	550	575	600	109,1	104,4
	Száraz sárga	–	HUF/kg	230	250	260	113,0	104,0
Bab	Zöldbab	–	HUF/kg	1 550	1 800	1 600	103,2	88,9
	Száraz tarka	–	HUF/kg	700	950	900	128,6	94,7
	Száraz fehér	–	HUF/kg	700	950	900	128,6	94,7
Vöröshagyma	Lila héjú	40–70 mm	HUF/csomó	375	500	460	122,7	92,0
	Főzőhagyma	–	HUF/csomó	300	385	400	133,3	103,9
Fokhagyma	–	30–45 mm	HUF/db	–	–	180	–	–
Póréhagyma	–	–	HUF/db	210	250	265	126,2	106,0
Gomba	Laska	–	HUF/kg	800	850	800	100,0	94,1
Spárga	Fehér	16 mm+	HUF/kg	1 350	1 600	1 600	118,5	100,0
	Zöld	16 mm+	HUF/kg	1 350	1 600	1 650	122,2	103,1
Csemegekukorica	–	–	HUF/db	290	350	300	103,5	85,7
Alma	Nem jelölt	–	HUF/kg	390	400	380	97,4	95,0
Cseresznye	Bigarreau Burlat	17–20 mm	HUF/kg	900	800	900	100,0	112,5
Cseresznye	Nem jelölt	17–20 mm	HUF/kg	1 200	1 000	1 700	141,7	170,0
Meggy	Meteor	17–20 mm	HUF/kg	–	–	950	–	–
	Nem jelölt	–	HUF/kg	1 400	1 100	1 100	78,6	100,0
Kajszi	Nem jelölt	30 mm+	HUF/kg	–	–	1 050	–	–
Szamóca	–	–	HUF/kg	1 000	1 550	1 200	120,0	77,4
Köszméte	–	–	HUF/kg	1 000	1 400	1 450	145,0	103,6
Málna	–	–	HUF/kg	–	6 000	3 300	–	55,0

Megjegyzés: A teljes adatbázis megtekinthető a <https://pair.aki.gov.hu> oldalon.
Forrás: AKI PÁIR

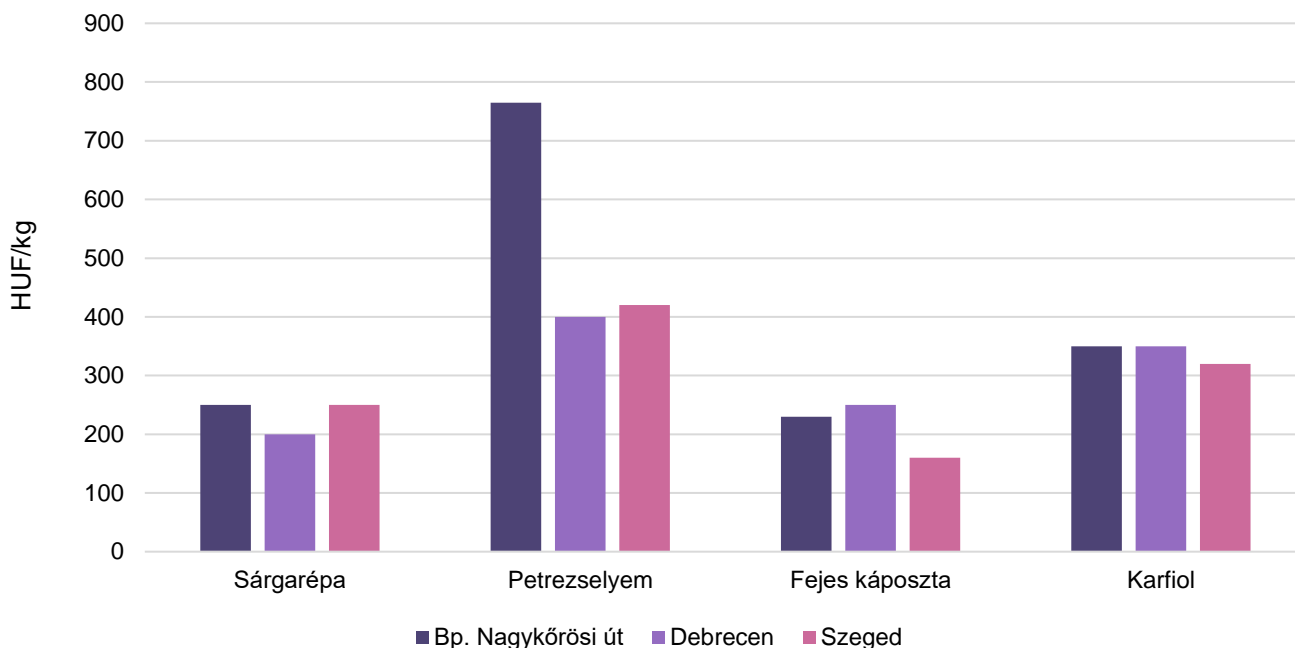
2. táblázat: **Az Európai Unióból és a harmadik országokból származó I. osztályú zöldségfélék és gyümölcsök leggyakoribb bruttó ára a Budapesti Nagyban Piacon**

Faj	Fajta/ Típus	Méret	Származási hely	Mérték- egység	2021. 23. hét	2022. 22. hét	2022. 23. hét	2022. 23. hét/ 2021. 23. hét (százalék)	2022. 23. hét/ 2022. 22. hét (százalék)
Burgonya	Nem jelölt	–	Franciaország	HUF/kg	232	240	250	107,8	104,2
Paradicsom	Koktél	15 mm+	Olaszország	HUF/kg	1 300	1 140	1 150	88,5	100,9
Padlizsán	–	70 mm+	Spanyolország	HUF/kg	460	640	640	139,1	100,0
Görögdinnye	Magvas- Gömb- csíkos	–	Görögország	HUF/kg	–	470	400	–	85,1
	Magvas- Hosszú- csíkos	–	Görögország	HUF/kg	258	400	400	155,0	100,0
Főzőtök	Cukkini	–	Spanyolország	HUF/kg	480	412	430	89,6	104,4
Zeller	Gumós	–	Hollandia	HUF/kg	260	326	380	146,2	116,6
Jégsaláta	–	–	Hollandia	HUF/db	–	–	320	–	–
		–	Spanyolország	HUF/db	346	316	320	92,5	101,3
Fejes káposzta	Fehér	–	Hollandia	HUF/kg	232	262	180	77,6	68,7
	Vörös	–	Hollandia	HUF/kg	300	–	350	116,7	–
Kelkáposzta	–	–	Olaszország	HUF/kg	440	410	360	81,8	87,8
Brokkoli	–	–	Olaszország	HUF/kg	868	956	955	110,0	99,9
Lencse	–	–	Kanada	HUF/kg	400	448	480	120,0	107,1
Vörös- hagyma	Barna héjú	40–70 mm	Ausztria	HUF/kg	–	158	160	–	101,3
	Lila héjú	40–70 mm	Hollandia	HUF/kg	246	260	290	117,9	111,5
Alma	Granny Smith	65 mm+	Olaszország	HUF/db	–	214	220	–	102,8
	Starking	65 mm+	Olaszország	HUF/db	–	212	200	–	94,3
	Pink Lady	65 mm+	Olaszország	HUF/db	–	320	320	–	100,0
	Nem jelölt	–	Nem jelölt	HUF/kg	500	450	450	90,0	100,0
		–	Franciaország	HUF/kg	–	–	450	–	–
Körte	Bosc kobak (Alexander)	60–70 mm	Olaszország	HUF/kg	658	876	880	133,7	100,5
	Vilmos	60–75 mm	Argentína	HUF/kg	688	780	800	116,3	102,6
Kajszi	Nem jelölt	30 mm+	Olaszország	HUF/kg	720	1 390	1 067	148,2	76,7
Őszibarack	Nem jelölt	–	Spanyolország	HUF/kg	768,75	1 450	1 300	169,1	89,7
Nektarin	Fehér húsú	–	Spanyolország	HUF/kg	1 025	1 500	1 500	146,3	100,0
	Nem jelölt	–	Spanyolország	HUF/kg	1 000	–	1 600	160,0	–
Dióbél	–	–	Nem jelölt	HUF/kg	3 000	3 300	3 350	111,7	101,5
Mandula (tisztított)	–	–	USA	HUF/kg	3 300	3 200	3 200	97,0	100,0
Mogyoró (tisztított)	–	–	Törökország	HUF/kg	3 200	3 000	3 000	93,8	100,0
Földimo- gyoró	–	–	Kína	HUF/kg	900	1 200	1 200	133,3	100,0
Csemege- szőlő	Fehér	–	Olaszország	HUF/kg	1 780	2 000	2 000	112,4	100,0

Faj	Fajta/ Típus	Méret	Származási hely	Mérték- egység	2021. 23. hét	2022. 22. hét	2022. 23. hét	2022. 23. hét/ 2021. 23. hét (százalék)	2022. 23. hét/ 2022. 22. hét (százalék)
Citrom	–	53–65 mm	Spanyolország	HUF/kg	544	700	727,50	133,7	103,9
Zöldcitrom	–	–	Brazília	HUF/kg	1 000	1 212	1 220	122,0	100,7
Mandarin	–	54–69 mm	Spanyolország	HUF/kg	–	654	690	–	105,5
Narancs	Nem jelölt	–	Egyiptom	HUF/kg	–	420	510	–	121,4
	Nem jelölt	–	Spanyolország	HUF/kg	546	620	565	103,5	91,1
Grapefruit	–	–	Törökország	HUF/kg	620	608	625	100,8	102,8
Kivi	–	–	Görögország	HUF/kg	900	739	750	83,3	101,5
Banán	–	–	Ecuador	HUF/kg	400	502	495	123,8	98,6
		–	Kolumbia	HUF/kg	390	476	475	121,8	99,8
Mák	–	–	Cseh Köztársaság	HUF/kg	1 000	1 100	1 100	110,0	100,0

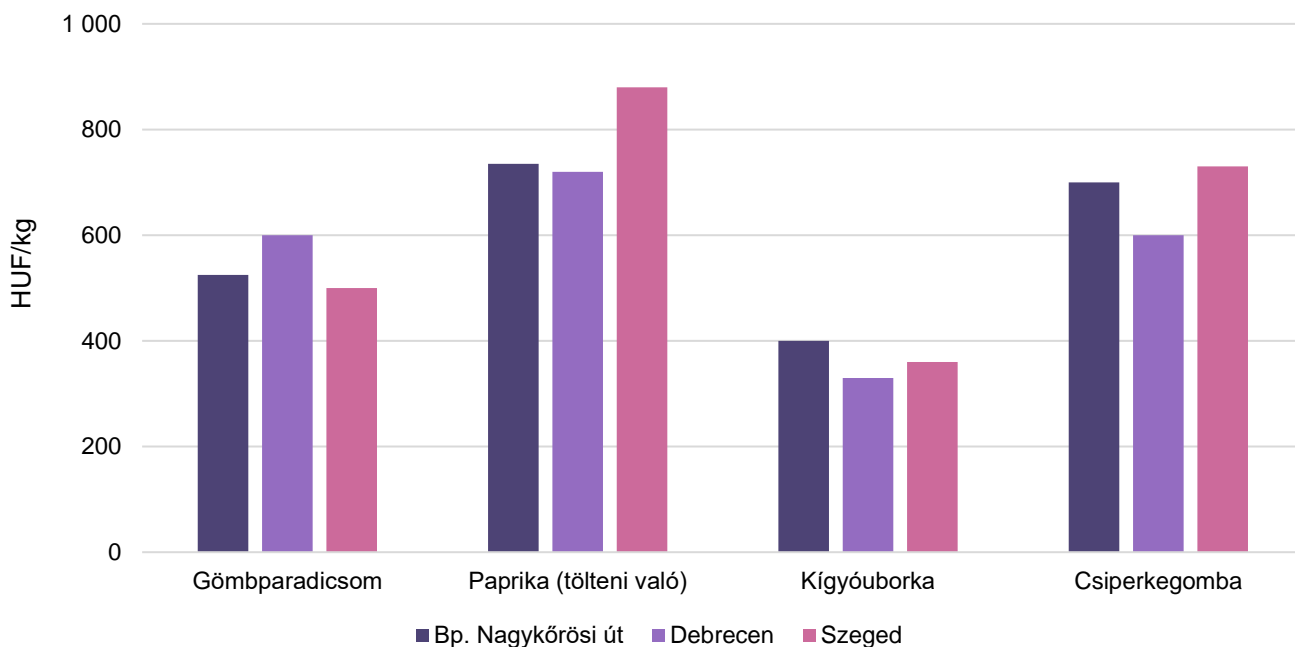
Megjegyzés: A teljes adatbázis megtekinthető a <https://pair.aki.gov.hu> oldalon.
Forrás: AKI PÁIR

5. ábra: **A sárgarépa, a petrezselyemgyökér, a fejes káposzta és a karfiol leggyakoribb termelői ára a nagybani piacokon (2022. 23. hét)**



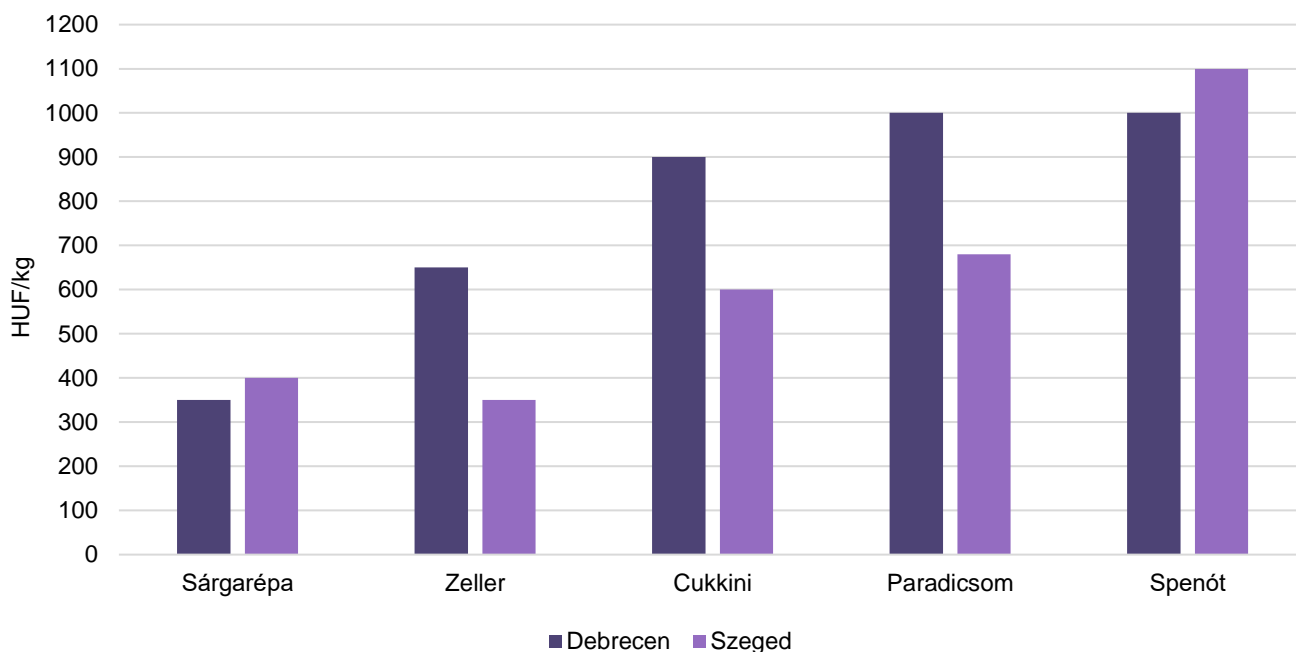
Forrás: AKI PÁIR

6. ábra: **A gömbparadicsom, a tölteni való paprika, a kígyóuborka és a csiperkegomba leggyakoribb termelői ára a nagybani piacokon (2022. 23. hét)**



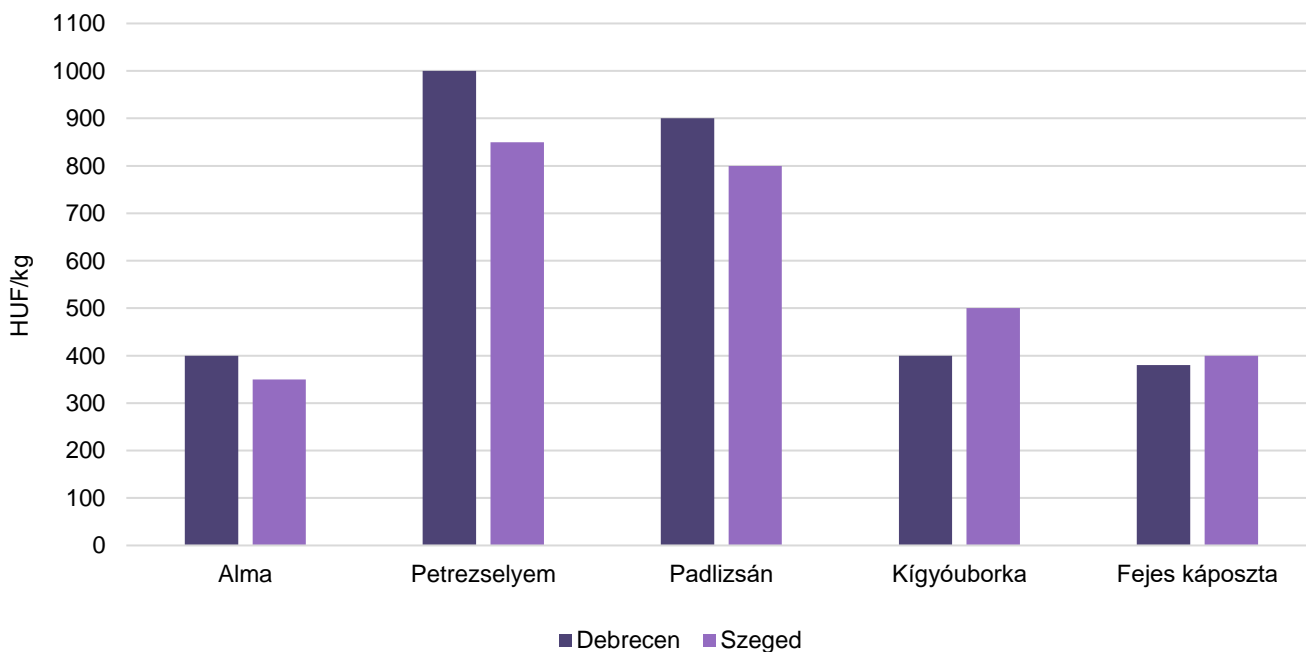
Forrás: AKI PÁIR

7. ábra: **A sárgarépa, a zeller, a cukkini, a paradicsom és a spenót leggyakoribb ára a vidéki fogyasztói piacokon (2022. 23. hét)**



Forrás: AKI PÁIR

8. ábra: **Az alma, a petrezselyem, a padlizsán, a kígyóuborka és a fejes káposzta leggyakoribb ára a vidéki fogyasztói piacokon (2022. 23. hét)**



Forrás: AKI PÁIR

3. táblázat: **A gyümölcsfélék (déli gyümölccsel, dinnyefélék nélkül) külkereskedelmi forgalma Magyarországon**

	Export mennyisége			Import mennyisége		
	2021. január–március	2022. január–március	Változás	2021. január–március	2022. január–március	Változás
	tonna	tonna	százalék	tonna	tonna	százalék
Gyümölcs	20 635,3	22 639,7	109,7	88 469,1	90 058,4	101,8
Ebből:						
Dió héj nélkül	103,1	181,5	176,0	315,5	394,6	125,1
Narancs	340,5	236,3	69,4	11 847,6	10 497,4	88,6
Citrom	98,5	193,8	196,7	3 865,8	4 133,1	106,9
Lime	60,5	49,0	81,1	394,9	422,0	106,9
Alma ipari célú	91,9	134,6	146,5	1 129,5	1 148,2	101,7
Alma étkezési célú	2 309,8	3 248,2	140,6	5 852,4	3 412,6	58,3

	Export értéke			Import értéke		
	2021. január–március	2022. január–március	Változás	2021. január–március	2022. január–március	Változás
	millió HUF	millió HUF	százalék	millió HUF	millió HUF	százalék
Gyümölcs	8 881,7	10 053,9	113,2	31 776,9	34 678,2	109,1
Ebből:						
Dió héj nélkül	192,3	398,1	207,1	480,6	668,2	139,0
Narancs	105,3	63,1	60,0	2 775,5	2 509,0	90,4
Citrom	31,9	59,4	186,2	1 379,8	1 420,3	102,9
Lime	35,2	38,9	110,3	88,9	114,8	129,1
Alma ipari célú	4,7	11,4	242,3	240,3	161,0	67,0
Alma étkezési célú	514,1	599,9	116,7	1 246,4	832,1	66,8

Forrás: KSH

4. táblázat: **A zöldségfélék (dinnyefélékkel) külkereskedelmi forgalma Magyarországon**

	Export mennyisége			Import mennyisége		
	2021. január–március	2022. január–március	Változás	2022. január–március	2022. január–március	Változás
	tonna	tonna	tonna	tonna	tonna	tonna
Zöldség	52 992,2	54 089,0	102,1	123 811,2	124 264,6	100,4
Ebből:						
Paradicsom	424,7	406,7	95,8	11 364,4	9 381,2	82,5
Vöröshagyma	52,3	91,9	175,9	5 888,7	4 961,1	84,2
Fokhagyma	184,8	116,8	63,2	754,0	1 022,5	135,6
Zöldborsó friss	100,3	976,3	973,6	38,8	1,2	3,1
Zöldborsó fagyasztott	2 866,4	3 173,6	110,7	779,8	1 246,0	159,8
Zöldborsó konzerv	10 059,6	11 468,1	114,0	535,5	972,8	181,7

	Export értéke			Import értéke		
	2021. január–március	2022. január–március	Változás	2022. január–március	2022. január–március	Változás
	millió HUF	millió HUF	százalék	millió HUF	millió HUF	százalék
Zöldség	24 097,7	24 957,1	103,6	36 592,0	41 215,5	112,6
Ebből:						
Paradicsom	234,4	267,8	114,3	5 327,3	5 628,1	105,6
Vöröshagyma	13,7	23,2	169,2	800,0	779,5	97,4
Fokhagyma	156,9	111,0	70,7	641,3	598,0	93,2
Zöldborsó friss	12,9	123,8	962,8	12,5	2,0	16,3
Zöldborsó fagyasztott	926,1	1 084,3	117,1	264,5	339,0	128,2
Zöldborsó konzerv	3 369,8	4 153,9	123,3	184,9	308,4	166,8

Forrás: KSH

5. táblázat: **A feldolgozott zöldségfélék és gyümölcsök BELFÖLDÖN értékesített mennyisége és értékesítési ára**

Megnevezés	Mértékegység	2021. IV.	2022. III.	2022. IV.	2022. IV./ 2021. IV. (százalék)	2022. IV./ 2022. III. (százalék)
Paradicsomsűrítmény	tonna
	HUF/tonna
Konzerv csemegekukorica	tonna	943	1 278	572	60,69	44,78
	HUF/tonna	339 972	414 198	351 898	103,51	84,96
Fagyasztott csemegekukorica	tonna	498	353	719	144,38	203,71
	HUF/tonna	277 455	310 336	279 357	100,69	90,02
Fagyasztott zöldbab	tonna	363	479	330	90,86	68,79
	HUF/tonna	318 831	308 249	303 582	95,22	98,49
Konzerv zöldborsó	tonna	197	257	199	100,72	77,29
	HUF/tonna	330 914	365 009	331 233	100,10	90,75
Fagyasztott zöldborsó	tonna	757	1 369	883	116,59	64,49
	HUF/tonna	332 754	327 981	319 730	96,09	97,48
Almasűrítmény	tonna	...	168	229	...	136,09
	HUF/tonna	...	399 034	394 958	...	98,98
Meggybefőtt (720 ml)	tonna	...	403	203	...	50,31
	HUF/tonna	...	263 745	256 843	...	97,38
Fagyasztott meggy	tonna	69	115
	HUF/tonna	448 899	501 691

... = Adatvédelmi korlátok miatt nem közölhető adat.

Forrás: AKI PÁIR

6. táblázat: **A feldolgozott zöldségfélék és gyümölcsök KÜLFÖLDÖN értékesített mennyisége és értékesítési ára**

Megnevezés	Mértékegység	2021. IV.	2022. III.	2022. IV.	2022. IV./ 2021. IV. (százalék)	2022. IV./ 2022. III. (százalék)
Paradicsomsűrítmény	tonna
	HUF/tonna
Konzerv csemegekukorica	tonna	17 909	20 996	19 945	111,37	94,99
	HUF/tonna	305 773	336 871	338 237	110,62	100,41
Fagyasztott csemegekukorica	tonna	3 762	4 546	4 036	107,27	88,78
	HUF/tonna	329 075	364 834	349 632	106,25	95,83
Fagyasztott zöldbab	tonna
	HUF/tonna
Konzervzöldborsó	tonna	3 444	5 201	5 422	157,43	104,25
	HUF/tonna	303 624	331 425	331 802	109,28	100,11
Fagyasztott zöldborsó	tonna	1 004	812	420	41,83	51,74
	HUF/tonna	318 879	362 845	374 723	117,51	103,27
Almasűrítmény	tonna	2 347	2 183	1 298	55,28	59,43
	HUF/tonna	421 363	488 661	476 675	113,13	97,55
Meggybefőtt (720 ml)	tonna	...	1 465	1 372	...	93,62
	HUF/tonna	...	284 980	276 095	...	96,88
Fagyasztott meggy	tonna	...	275
	HUF/tonna	...	415 608

... = Adatvédelmi korlátok miatt nem közölhető adat.

Forrás: AKI PÁIR

7. táblázat: **Az alma és a paradicsom (I. osztályú, ömlesztett) kiskereskedelmi beszerzési ára Magyarországon**

Megnevezés	Mértékegység	2021. 22. hét	2022. 21. hét	2022. 22. hét	2022. 22. hét/ 2021. 22. hét (százalék)	2022. 22. hét/ 2022. 21. hét (százalék)
Paradicsom gömb	tonna	241,68	59,62	64,66	26,76	108,45
	HUF/kg	291,04	445,88	498,64	171,33	111,83
Paradicsom fűrtös	tonna	389,66	547,78	389,23	99,89	71,06
	HUF/kg	292,48	432,71	432,06	147,73	99,85
Alma Idared	tonna	435,38	399,48	260,63	59,86	65,24
	HUF/kg	211,62	217,25	212,08	100,22	97,62
Alma Gala	tonna	21,90	25,01	23,54	107,51	94,10
	HUF/kg	312,56	256,34	253,32	81,05	98,82
Alma Golden	tonna	38,31	49,57	106,12	276,98	214,08
	HUF/kg	258,90	251,67	239,11	92,36	95,01
Alma Jonagold/ Jonagored	tonna	147,61	46,43	42,36	28,69	91,23
	HUF/kg	238,22	248,55	255,95	107,44	102,98
Alma Red delicious	tonna	15,98	43,48	33,24	208,01	76,47
	HUF/kg	319,49	247,95	251,42	78,69	101,40

Forrás: AKI PÁIR

Nemzetközi piaci információk

8. táblázat: **A zöldségfélék és a gyümölcsök ára a poznani, a hamburgi, a berlini és a frankfurti nagybani piacokon (HUF/kg)**

Megnevezés	Származás	Poznan		Származás	Hamburg		Származás	Berlin		Származás	Frankfurt	
		Min.	Max.		Min.	Max.		Min.	Max.		Min.	Max.
		2022.5.23.			2022.5.23.			2022.5.23.			2022.5.23.	
Cékla	241,68	59,62	64,66	26,76	108,45	241,68	59,62	64,66	26,76	108,45	241,68	59,62
Cukkini	291,04	445,88	498,64	171,33	111,83	291,04	445,88	498,64	171,33	111,83	291,04	445,88
Csiperkegomba	belföldi	680	793	belföldi	975	1 053	belföldi	858	1 092	belföldi	877	1 170
Laskagomba	–	–	–	Lengyelország	1 755	2 047	Lengyelország	1 560	2 339	Lengyelország	1 560	1 950
Vöröshagyma	belföldi	153	204	belföldi	304	343	belföldi	281	343	belföldi	289	343
Vöröskáposzta	belföldi	255	323	belföldi	187	273	belföldi	195	234	belföldi	273	292
Lilahagyma	belföldi	306	374	–	–	–	Hollandia	273	312	Hollandia	312	351
Kajszi	külpiai	1020	1190	Olaszország	858	1 170	Olaszország	858	1 092	Olaszország	975	1 092
Szamóca	külpiai	595	850	belföldi	1 014	1 716	belföldi	1 170	1 716	belföldi	1 560	2 105
Alma (Golden)	belföldi	198	227	belföldi	312	351	belföldi	390	468	belföldi	390	468

Megjegyzés: Átszámítva az MNB hivatalos középárfolyamán.
 Forrás: www.wgro.com.pl, www.ami-informiert.de

Borpiaci jelentés

Az AKI PÁIR adatai szerint a belföldön termelt és belföldön értékesített földrajzi jelzés nélküli, valamint az oltalom alatt álló földrajzi jelzéssel ellátott borok értékesítési ára 10 százalékkal 25,4 ezer forintra emelkedett hektoliterenként 2022. január–május között az előző év azonos időszakához viszonyítva. Az oltalom alatt álló földrajzi jelzéssel ellátott borok közül a fehérborok feldolgozó értékesítési ára csaknem 6 százalékkal 22 ezer forint/hektoliterre, a vörös- és rozéboroké 8 százalékkal 28,2 ezer forint/hektoliterre nőtt.

A belföldön termelt és külföldön értékesített földrajzi jelzés nélküli, valamint az oltalom alatt álló földrajzi jelzéssel ellátott borok értékesítési ára 26,4 ezer forint/hektoliterre csökkent 2022 első öt hónapjában az egy évvel korábbihoz viszonyítva. Az oltalom alatt álló földrajzi jelzéssel ellátott fehérborok értékesítési ára nem változott lényegesen, 23,5 ezer forintot tett ki hektoliterenként. Az oltalom alatt álló földrajzi jelzéssel ellátott vörös- és rozéborok hozzávetőleg 8 százalékkal alacsonyabb áron, hektoliterenként 23,8 ezer forintért kerültek forgalomba a nemzetközi piacon a megfigyelt időszakban.

Az oltalom alatt álló eredetmegjelöléssel ellátott borok közül a tokaji fehérborok belföldi értékesítési átlagára 22 százalékkal 115,7 ezer forintra emelkedett hektoliterenként 2022. január–május között 2021 első öt hónapjához mérten. Az oltalom alatt álló eredetmegjelöléssel ellátott vörös- és rozéborok közül az egri borok belföldi értékesítési átlagára csaknem 11 százalékkal 48,4 ezer forint/hektoliterre, a villányi boroké közel 8 százalékkal 74,4 ezer forint/hektoliterre növekedett a vizsgált időszakban.

A belföldön termelt és külföldön értékesített oltalom alatt álló eredetmegjelöléssel ellátott borok közül a tokaji fehérborok értékesítési átlagára 26 százalékkal 77,1 ezer forint/hektoliterre nőtt 2022 első öt hónapjában az előző év azonos időszakához viszonyítva. Az oltalom alatt álló eredetmegjelöléssel ellátott egri vörös- és rozéborok hozzávetőleg 4 százalékkal 50,4 ezer forintra mérséklődött hektoliterenként.

A KSH adatai szerint Magyarország borkülkereskedelmi egyenlege (gyöngyöző bor és pezsgő nélkül) mind mennyiségben, mind értékben pozitív volt 2022. január–március időszakában, mennyiségben csaknem 14 százalékkal nőtt, míg értékben 33 százalékkal csökkent 2021 első negyedéhez képest. A bor-export volumenben 14 százalékkal 263 ezer hektoliterre bővült, értékben 28 százalékkal 6 milliárd forintra mérséklődött. A külpiacon értékesített mennyiség nagyobb hányadát (70 százalék) a lédig borok tették ki, amelyek exportja 24 százalékkal 184,6 ezer hektoliterre növekedett a vizsgált időszakban. A palackos borok kiszállítása 5 százalékkal 78,7 ezer hektoliterre csökkent, míg a kivitel értéke közel 5 százalékkal 5,1 milliárd forintra emelkedett. A nemzetközi piacon továbbra is a magyar fehérborok voltak a keresettebbek, a kivitel 84 százalékát tették ki a megfigyelt periódusban.

A KSH adatai szerint Magyarország borimportja 2022 első három hónapjában mintegy 16 százalékkal 15,8 ezer hektoliterre nőtt az egy évvel korábbihoz képest, és szinte teljes egészében palackos kiszerezésű volt. A palackos és a lédig kiszerezésű borok behozatalának összértéke 25 százalékkal 0,9 milliárd forintra emelkedett a vizsgált időszakban.

Magyarországi piaci információk

9. táblázat: **A földrajzi jelzés nélküli és az oltalom alatt álló földrajzi jelzéssel ellátott BELFÖLDÖN értékesített borok mennyisége és feldolgoói értékesítési ára**

Megnevezés		Mértékegység	2021. január–május	2022. január–május	2022. január–május/ 2021. január–május (százalék)
Fehér	Földrajzi jelzés nélküli	hektoliter	8 416	2 521	29,95
		HUF/hektoliter	12 629	71 185	563,67
	Oltalom alatt álló földrajzi jelzéssel ellátott	hektoliter	119 549	110 038	92,04
		HUF/hektoliter	20 855	22 018	105,58
Fehér összesen		hektoliter	127 965	112 559	87,96
		HUF/hektoliter	20 314	23 120	113,81
Vörös és rozé	Földrajzi jelzés nélküli	hektoliter	34	604	1 786,92
		HUF/hektoliter	32 387	47 924	147,98
	Oltalom alatt álló földrajzi jelzéssel ellátott	hektoliter	110 578	84 596	76,50
		HUF/hektoliter	26 120	28 196	107,95
Vörös és rozé összesen		hektoliter	110 612	85 199	77,03
		HUF/hektoliter	26 122	28 336	108,47
Földrajzi jelzés nélküli bor összesen		hektoliter	8 450	3 125	36,98
		HUF/hektoliter	12 708	66 690	524,79
Oltalom alatt álló földrajzi jelzéssel ellátott bor összesen		hektoliter	230 127	194 633	84,58
		HUF/hektoliter	23 385	24 703	105,64
Földrajzi jelzés nélküli bor és oltalom alatt álló földrajzi jelzéssel ellátott bor összesen		hektoliter	238 578	197 758	82,89
		HUF/hektoliter	23 006	25 367	110,26

... = Adatvédelmi korlátok miatt nem közölhető adat.

Megjegyzés: Belföldön termelt borok.

Forrás: AKI PÁIR

10. táblázat: **A földrajzi jelzés nélküli és az oltalom alatt álló földrajzi jelzéssel ellátott KÜLFÖLDÖN értékesített borok mennyisége és feldolgozó értékesítési ára**

Megnevezés		Mértékegység	2021. január–május	2022. január–május	2022. január–május/ 2021. január–május (százalék)
Fehér	Földrajzi jelzés nélküli	hektoliter	22 621	22 421	99,11
		HUF/hektoliter	43 580	48 544	111,39
	Oltalom alatt álló földrajzi jelzéssel ellátott	hektoliter	114 091	168 185	147,41
		HUF/hektoliter	23 442	23 499	100,24
Fehér összesen		hektoliter	136 712	190 606	139,42
		HUF/hektoliter	26 774	26 445	98,77
Vörös és rozé	Földrajzi jelzés nélküli	hektoliter	2 902	4 083	140,68
		HUF/hektoliter	44 388	46 551	104,87
	Oltalom alatt álló földrajzi jelzéssel ellátott	hektoliter	27 293	36 043	132,06
		HUF/hektoliter	25 756	23 832	92,53
Vörös és rozé összesen		hektoliter	30 195	40 126	132,89
		HUF/hektoliter	27 547	26 144	94,91
Földrajzi jelzés nélküli bor összesen		hektoliter	25 523	26 503	103,84
		HUF/hektoliter	43 672	48 237	110,46
Oltalom alatt álló földrajzi jelzéssel ellátott bor összesen		hektoliter	141 384	204 228	144,45
		HUF/hektoliter	23 888	23 558	98,62
Földrajzi jelzés nélküli bor és oltalom alatt álló földrajzi jelzéssel ellátott bor összesen		hektoliter	166 907	230 731	138,24
		HUF/hektoliter	26 914	26 392	98,06

Megjegyzés: Belföldön termelt borok.
Forrás: AKI PÁIR

11. táblázat: **Az oltalom alatt álló eredetmegjelöléssel ellátott BELFÖLDÖN értékesített borok mennyisége és feldolgozó értékesítési átlagára**

Megnevezés	Bortípus	Mértékegység	2021. január–május	2022. január–május	2022. január–május/ 2021. január–május (százalék)
Tokaji OEM	Fehér	hektoliter	4 835	4 345	89,86
		HUF/hektoliter	94 754	115 723	122,13
Egri OEM	Fehér	hektoliter	4 684	5 055	107,90
		HUF/hektoliter	41 460	48 902	117,95
	Vörös és rozé	hektoliter	13 109	13 336	101,73
		HUF/hektoliter	43 801	48 438	110,59
Mátrai OEM	Fehér	hektoliter
		HUF/hektoliter
	Vörös és rozé	hektoliter
		HUF/hektoliter
Villányi OEM	Fehér	hektoliter
		HUF/hektoliter
	Vörös és rozé	hektoliter	8 240	5 487	66,59
		HUF/hektoliter	69 018	74 389	107,78
Balatonboglári OEM	Fehér	hektoliter
		HUF/hektoliter
	Vörös és rozé	hektoliter
		HUF/hektoliter
Kunsági OEM	Fehér	hektoliter
		HUF/hektoliter
	Vörös és rozé	hektoliter	2 275	629	27,64
		HUF/hektoliter	34 785	98 819	284,08
Egyéb OEM	Fehér	hektoliter	9 247	18 255	197,40
		HUF/hektoliter	47 114	32 708	69,42
	Vörös és rozé	hektoliter	17 751	5 988	33,73
		HUF/hektoliter	17 831	24 850	139,36

... = Adatvédelmi korlátok miatt nem közölhető adat.

Megjegyzés: Belföldön termelt borok. 2022. január–május időszakában a vörös és rozé Kunsági OEM-borok teljes egészében üvegpalackos kiszerezésűek voltak, ugyanakkor az egyéb OEM-borok közül a fehérborok nagyobb része tartályos kiszerezésű volt.

Forrás: AKI PÁIR

12. táblázat: **Az oltalom alatt álló eredetmegjelöléssel ellátott KÜLFÖLDÖN értékesített borok mennyisége és feldolgozó értékesítési ára**

Megnevezés	Bortípus	Mértékegység	2021. január–május	2022. január–május	2022. január–május/ 2021. január–május (százalék)
Tokaji OEM	Fehér	hektoliter	10 324	11 481	111,20
		HUF/hektoliter	61 183	77 128	126,06
Egri OEM	Fehér	hektoliter	736	898	122,10
		HUF/hektoliter	62 983	58 060	92,18
	Vörös és rozé	hektoliter	2 096	2 595	123,82
		HUF/hektoliter	52 355	50 416	96,30
Mátrai OEM	Fehér	hektoliter
		HUF/hektoliter
	Vörös és rozé	hektoliter
		HUF/hektoliter
Villányi OEM	Fehér	hektoliter
		HUF/hektoliter
	Vörös és rozé	hektoliter
		HUF/hektoliter
Balatonboglári OEM	Fehér	hektoliter
		HUF/hektoliter
	Vörös és rozé	hektoliter
		HUF/hektoliter
Kunsági OEM	Fehér	hektoliter
		HUF/hektoliter
	Vörös és rozé	hektoliter	...	113	...
		HUF/hektoliter	...	34 550	...
Egyéb OEM	Fehér	hektoliter	36 992	46 103	124,63
		HUF/hektoliter	17 723	19 013	107,28
	Vörös és rozé	hektoliter	7 174	16 117	224,66
		HUF/hektoliter	22 312	20 419	91,51

... = Adatvédelmi korlátok miatt nem közölhető adat.

Megjegyzés: Belföldön termelt borok.

Forrás: AKI PÁIR

13. táblázat: Magyarország borkülkereskedelme mennyiségben kifejezve

Megnevezés		Export mennyisége			Import mennyisége		
		2021. I–III.	2022. I–III.	Változás	2021. I–III.	2022. I–III.	Változás
		ezer hl	ezer hl	százalék	ezer hl	ezer hl	százalék
Palackos	Fehér	62,53	62,38	99,76	6,69	8,78	131,26
	Vörös és rozé	20,03	16,32	81,46	6,80	6,85	100,74
	Összesen	82,56	78,70	95,32	13,48	15,62	115,88
Lédig	Fehér	127,57	157,70	123,62	0,13	0,17	133,13
	Vörös és rozé	21,01	26,93	128,20	0,07	0,04	57,28
	Összesen	148,58	184,63	124,27	0,19	0,21	107,41
Palackos és lédig kiszerezés összesen		231,14	263,33	113,93	13,68	15,83	115,76

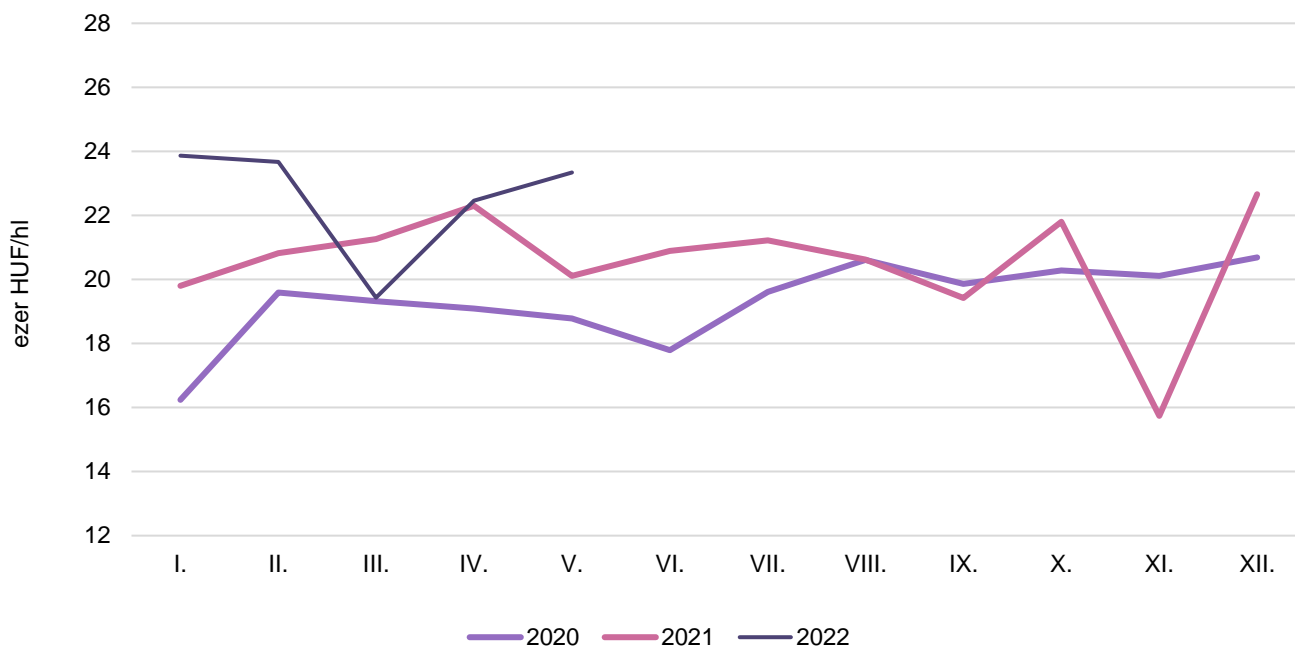
Forrás: KSH

14. táblázat: Magyarország borkülkereskedelme értékben kifejezve

Megnevezés		Export értéke			Import értéke		
		2021. I–III.	2022. I–III.	Változás	2021. I–III.	2022. I–III.	Változás
		milliárd HUF	milliárd HUF	százalék	milliárd HUF	milliárd HUF	százalék
Palackos	Fehér	3,84	4,21	109,50	0,27	0,35	129,79
	Vörös és rozé	1,01	0,86	85,93	0,45	0,56	122,31
	Összesen	4,85	5,07	104,61	0,72	0,90	125,09
Lédig	Fehér	2,92	3,71	126,95	0,02	0,03	143,64
	Vörös és rozé	0,53	0,68	129,92	0,01	0,01	63,70
	Összesen	3,45	0,89	25,95	0,03	0,04	121,77
Palackos és lédig kiszerezés összesen		8,30	5,97	71,93	0,75	0,94	124,96

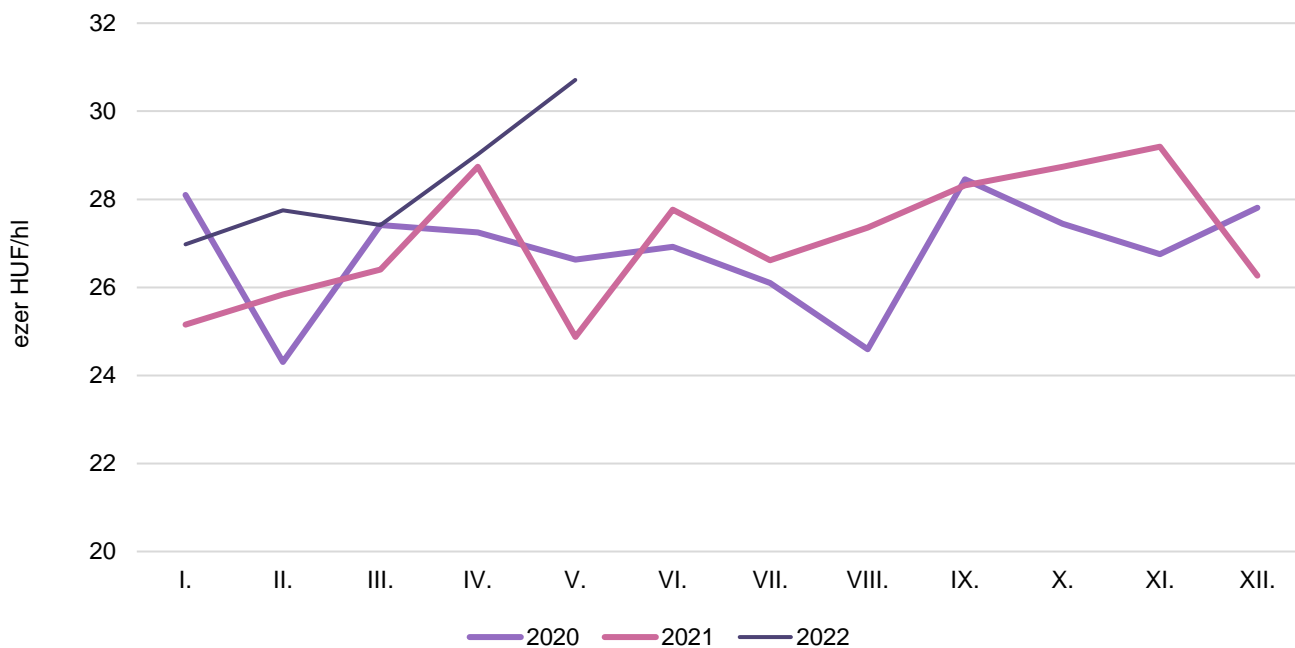
Forrás: KSH

9. ábra: **Az oltalom alatt álló földrajzi jelzéssel ellátott fehérborok feldolgozói értékesítési ára Magyarországon (2020–2022)**



Forrás: AKI PÁIR

10. ábra: **Az oltalom alatt álló földrajzi jelzéssel ellátott vörös- és rozéborok feldolgozói értékesítési ára Magyarországon (2020–2022)**



Forrás: AKI PÁIR

