

# AGRÁRPIACI JELENTÉSEK

## GABONA ÉS IPARI NÖVÉNYEK

XXV. évfolyam • 11. szám • 2022

**GABONA ÉS IPARI NÖVÉNYEK**  
**XXV. évfolyam • 11. szám • 2022**

2022. június 14.

Megjelenik kéthetente

**Felelős szerkesztő**  
Dr. Stummer Ildikó

**Szerző**  
Pásztor Zsuzsanna  
pasztor.zsuzsanna@aki.gov.hu



1093 Budapest, Zsil utca 3–5.  
Telefon: +36 1 217 1011  
Fax: +36 1 217 8111  
www.aki.gov.hu  
aki@aki.gov.hu

A kiadvány az Agrárközgazdasági Intézet  
által üzemeltetett Piaci Árinformációs Rendszer  
adatai alapján készül.



Friss adatokért kérjük látogasson el a  
[PÁIR lekérdezhető adatok](#) felületre.

ISSN 1418 2130

A kiadványokkal kapcsolatban részletes  
felvilágosítást ad:  
Publikációs Csoport – publikacio@aki.gov.hu  
Telefon: +36 70 501 1156

## Tartalomjegyzék

<b>Összefoglaló</b> _____	<b>3</b>
<b>Summary</b> _____	<b>3</b>
<b>Gabonapiaci jelentés</b> _____	<b>4</b>
Búza _____	4
Kukorica _____	4
A gabonafélék jegyzése _____	5
Gabonapiaci információk _____	8
<b>Olajnövényi jelentés</b> _____	<b>14</b>
Szójabab _____	14
Repcemag _____	14
Napraforgómag _____	14
Az olajmagok és származékaik jegyzése _____	15
Olajmagpiaci információk _____	18



# Összefoglaló

Az AKI PÁIR adatai szerint Magyarországon az étkezési búza áfa és szállítási költség nélküli termelői ára 137,8 ezer forint/tonna, a takarmánykukoricáé 117,6 ezer forint/tonna (+50 százalék az egy évvel korábbihoz képest) volt június első hetében.

Ezzel egy időben az ipari napraforgómag termelői ára (magas olajsavtartalmú napraforgómaggal együtt) 320,4 ezer forint/tonna (+97 százalék), a repcemagé 243,9 ezer forint/tonna (+43 százalék), a szójababé 239,6 ezer forint/tonna (+32 százalék) volt. A full-fat szóját (30-40 százalék nyersfehérje-, 17-23 százalék nyerszsír- és legfeljebb 12 százalék víztartalmú) 276,8 ezer forint/tonna (+65 százalék) áfa és szállítási költség nélküli áron értékesítették ugyanekkor.

## Summary

According to the data of AKI PÁIR, in Hungary, the producer price of milling wheat (excluding VAT and transport costs) was HUF 137.8 thousand per tonne, of feed maize was HUF 117.6 thousand per tonne (+50 per cent compared to a year earlier) in the first week of June.

At the same time, the producer price of sunflower seed (with high oleic sunflower seed) was HUF 320.4 thousand per tonne (+97 per cent), of rapeseed was HUF 243.9 thousand per tonne (+43 per cent), of soybean was HUF 239.6 thousand per tonne (+32 per cent). Meanwhile, processors' sale price of full-fat soybean (30-40 per cent crude protein, 17-23 per cent crude fat and up to 12 per cent water content) was HUF 276.8 thousand per tonne (+65 per cent) excluding VAT and transport costs.

# Gabonapiaci jelentés

## Búza

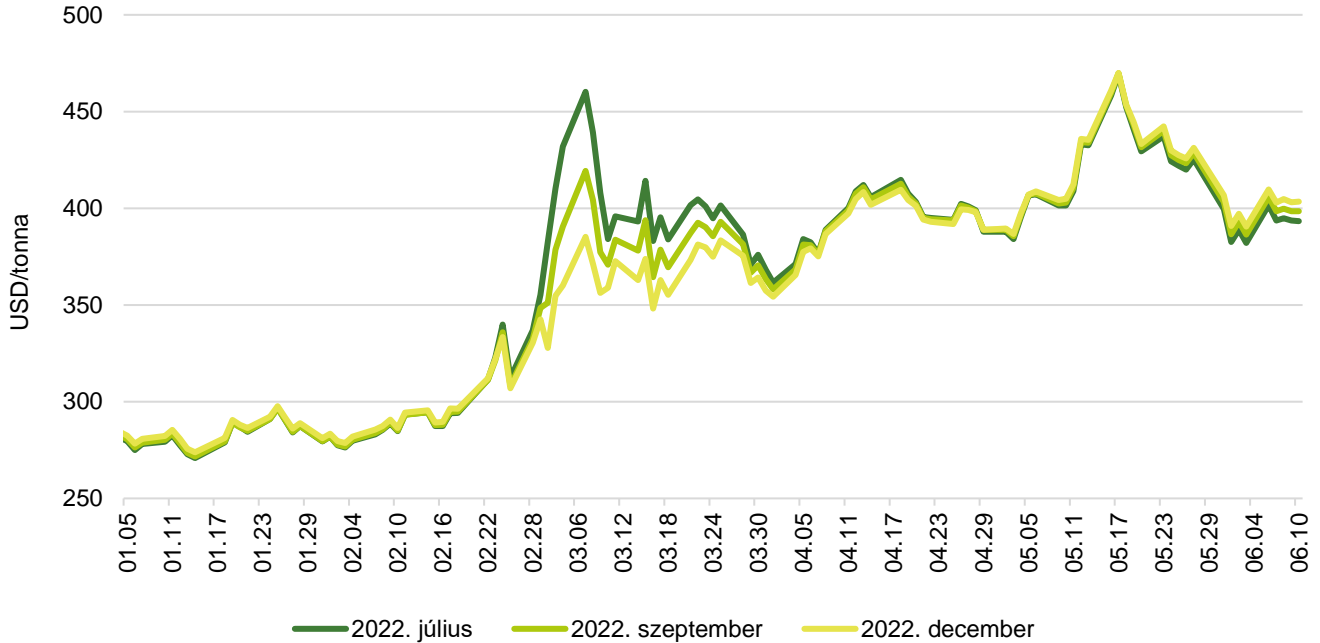
A *Tallage* júniusi tájékoztatása szerint május 6. és június 3. között az argentinai búza ára emelkedett a legnagyobb mértékben köszönhetően a dinamikus exportnak. Oroszország kivitele a tervezett kvótáknak megfelelően alakult és a 2021/2022. gazdasági év végéhez közeledve alacsonyak a búzakészletek, ezért a termény ára itt is jelentősen nőtt, ami – kisebb mértékben – a román/bolgár termény árát is felfelé húzta. Ezzel szemben Európában a visszatérő esők, Észak-Amerikában pedig a tavaszi vetés előrehaladása az árak csökkenéséhez vezetett. Mindezek eredményeként a Rouenba (*FOB*) érkező malmi búza azonnali exportára 14 dollárral 413, a júliusi 24 dollárral 403 dollár/tonnára ereszkedett a jelzett időszakban. Németországban (*FOB Hamburg*) tonnánként 422 dollárért (–15 dollár) kötöttek szerződést az augusztusi szállítmányokra. Az USA-ban a piros keményszemű 11 százalék fehérjetartalmú őszi búza (*HRW*) júliusi kikötői ára 6 dollárral 486 dollár/tonnára csökkent. Argentínában a malmi búza júliusi exportára 475 dollár/tonna (+32 dollár) volt június 3-án. Ezzel egy időben az Oroszországban megtermelt 12,5 százalék fehérjetartalmú malmi búza azonnali exportára (*FOB*) 36 dollárral (423 dollár/tonna), a júliusi 29 dollárral (393 dollár/tonna) volt magasabb. Romániában és Bulgáriában 430 dollár/tonnáért köthettek szerződéseket a júliusi terményre ugyanekkor. Az AKI PÁIR adatai szerint Magyarországon átlagosan 137,8 ezer forint/tonna áfa és szállítási költség nélküli termelői áron kereskedtek az étkezési búzával június első hetében. A Budapesti Értéktőzsdén (BÉT) az euro búza augusztusi jegyzése 2500 forinttal 143,5 ezer, a szeptemberi 3000 forinttal 141,5 ezer forint/tonnára csökkent május 30. és június 10. között. Az *ISCC NUTS II* fenntartható takarmánybúza szeptemberi tőzsdei elszámolóára 141 ezer forint/tonna (–2500 forint) volt ugyanekkor. A chicagói árutőzsdén (*CME/CBOT*) a búza júliusi jegyzése 382–422 dollár/tonna között ingadozott a megfigyelt a tőzsdnapokon. Ezzel egy időben a párizsi árutőzsdén (*Euronext/MATIF*) a termény szeptemberi jegyzése 378–407 euró/tonna között alakult.

## Kukorica

A *Tallage* szerint Oroszország és az ENSZ között az ukrán gabonaexport megindításáról folytatott tárgyalások lefelé mozgatták az kukorica árát a világpiacon május 5. és június 6. között. Emellett az Egyesült Államokban május végére felgyorsultak a vetési munkálatok és a globális kereslet is lassult. Az árak csökkenésének mértékét korlátozta a közelgő braziliai betakarítás és az USA-ban az etanolágazat kukorica iránti kereslete. Franciaországban a kukorica azonnali kiviteli ára (*FOB*) 362 dollár/tonnára (–42 dollár) ereszkedett a jelzett periódusban. Bulgáriában és Romániában a kukorica azonnali exportára (*FOB*) 353 dollár/tonna (+5 dollár) volt. Ukrajnában 1 dollárral volt alacsonyabb a termény spot ára (*FOB*). Az USA-ban megtermelt kukorica azonnali piaci ára 323 (–27 dollár), az augusztusi 324 (–21 dollár) az októberi 337 (–5 dollár), a decemberi 335 dollár/tonnára (–10 dollár) mérséklődött június 6-án. Ezzel egy időben Braziliában az augusztusi szállítású terménnyel 4 dollárral (321 dollár/tonna), az októberivel 12 dollárral (317 dollár/tonna) alacsonyabb áron kereskedtek. Argentínában a kukorica azonnali exportára (*FOB*) 13 dollárral 298, az augusztusi 7 dollárral 299, az októberi 2 dollárral 303, a decemberi 1 dollárral 308 dollár/tonnára csökkent. Magyarországon az AKI PÁIR adatai szerint átlagosan 117,6 ezer forint/tonna termelői áron cserélt gazdát a takarmánykukorica június első hetében. Ez az árszint az egy évvel korábbit 50 százalékkal múlta felül. A BÉT-en az *ISCC NUTS II* fenntartható takarmánykukorica júliusi 115,5 (–10 500 forint), a novemberi 120 ezer (–6000 forint), a decemberi 123,5 ezer forint/tonnára (–3000 forint) csökkent május 30. és június 10. között. A chicagói árutőzsdén 286–304 dollár/tonna között alakult a kukorica fronthavi jegyzése a jelzett időszakban. A párizsi árutőzsdén a termény augusztusi kurzusa 327–357 euró/tonna tartományban mozgott ugyanekkor.

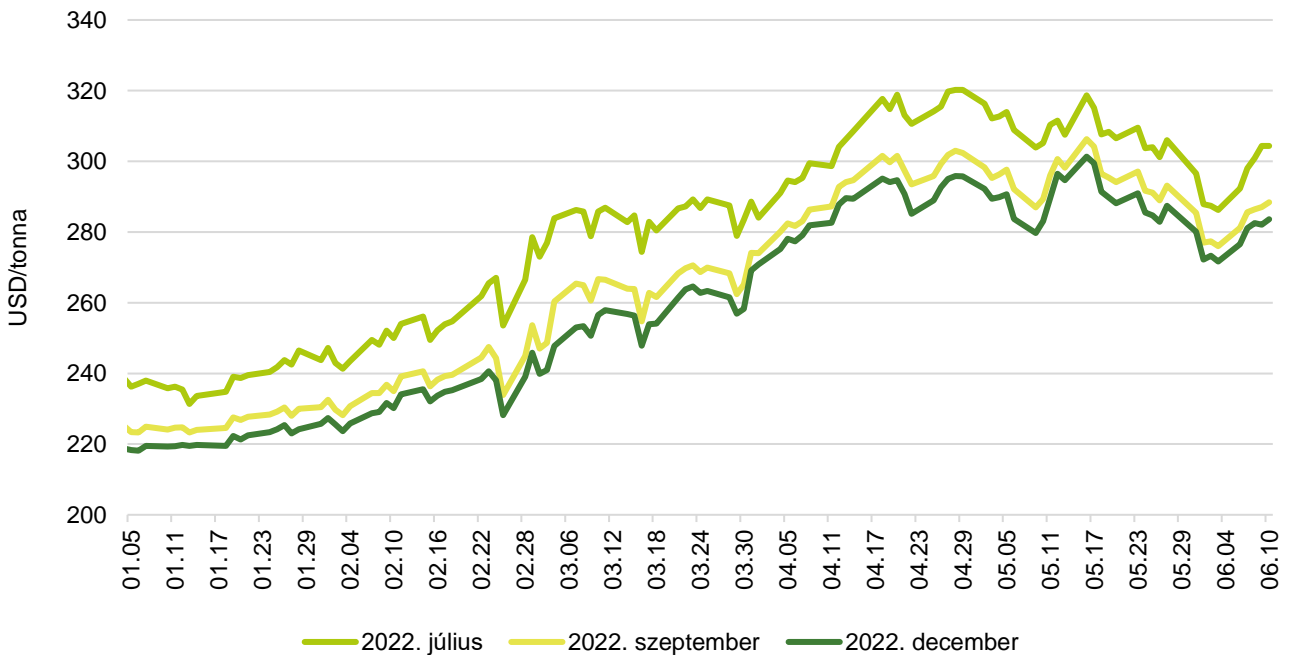
## A gabonafélék jegyzése

1. ábra: A búza különböző határidőre szóló jegyzése a chicagói árutőzsdén (2022)



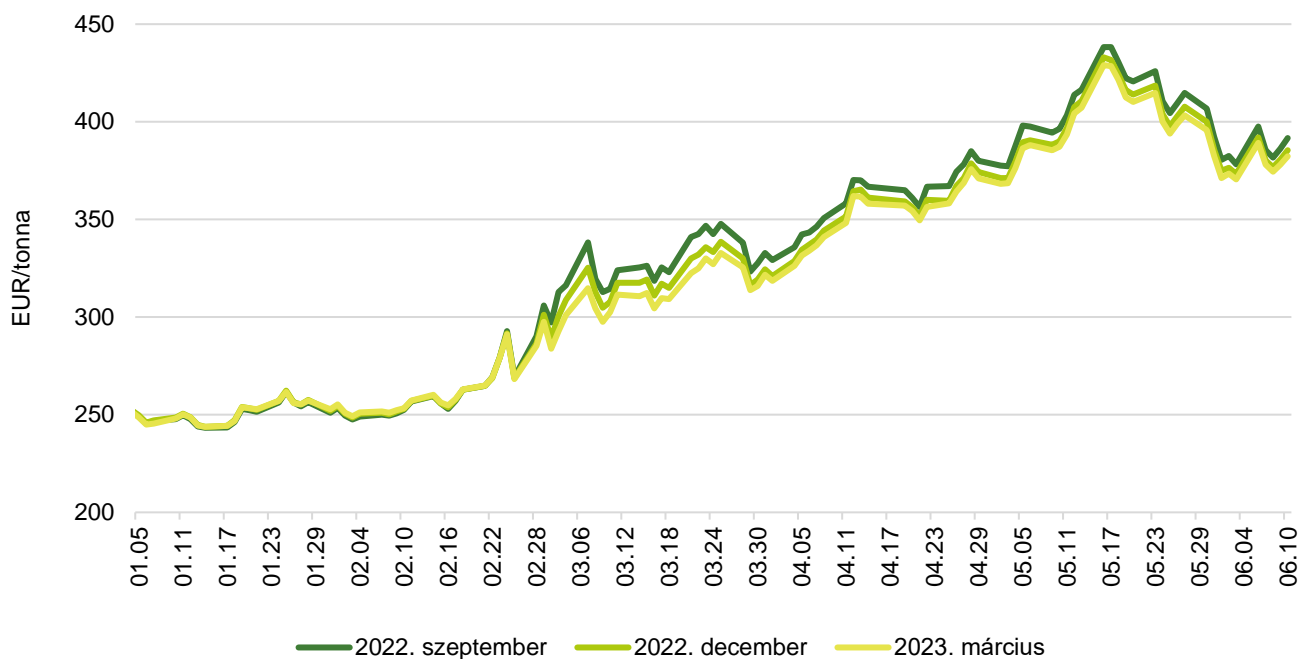
Forrás: CME Group

2. ábra: A kukorica különböző határidőre szóló jegyzése a chicagói árutőzsdén (2022)



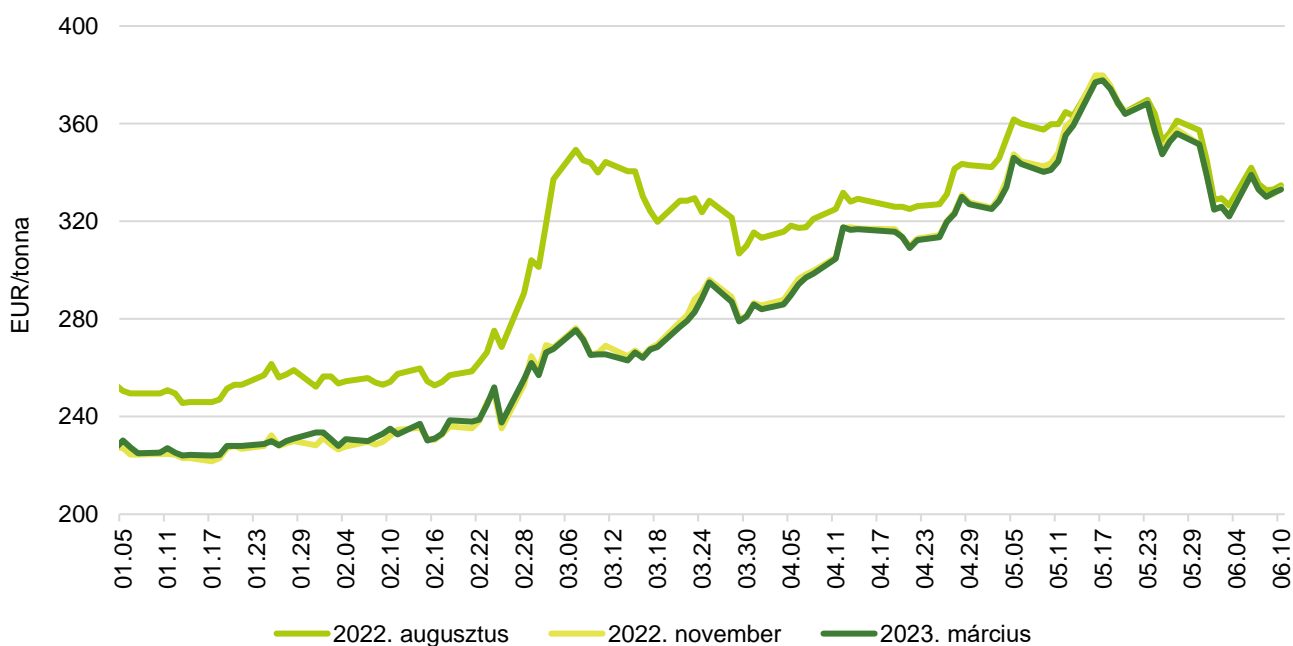
Forrás: CME Group

3. ábra: **A búza különböző határidőre szóló jegyzése a párizsi árutőzsdén (2022)**



Forrás: Euronext

4. ábra: **A kukorica különböző határidőre szóló jegyzése a párizsi árutőzsdén (2022)**



Forrás: Euronext

1. táblázat: **A búza és a kukorica nemzetközi tőzsdei jegyzése (2022. június 10.)**

Szállítási határidő	Euronext/MATIF, Párizs		Szállítási határidő	CME/CBOT, Chicago (őszi lágy búza)	
	EUR/tonna	HUF/tonna		USD/tonna	HUF/tonna
<b>BÚZA</b>					
2022. szeptember	392	155 964	2022. július	393	147 538
2022. december	386	153 475	2022. szeptember	399	149 467
2023. március	382	152 181	2022. december	403	151 314
2023. május	380	151 385	2023. március	407	152 692
2023. szeptember	340	135 261	2023. május	409	153 243
2023. december	340	135 361	2023. július	401	150 377
<b>KUKORICA</b>					
2022. augusztus	335	133 271	2022. július	304	114 164
2022. november	334	132 773	2022. szeptember	288	108 169
2023. március	333	132 574	2022. december	284	106 368
2023. június	330	131 479	2023. március	285	106 988
2023. augusztus	323	128 593	2023. május	286	107 224
2023. november	335	133 271	2023. július	285	106 781

Forrás: Euronext, CME Group

2. táblázat: **A főbb termények különböző lejáratra szóló kontraktusainak belső volatilitása**

	Lejárt	Elszámolóár (USD/tonna)	Belső volatilitás <sup>a)</sup>	
			2022.06.03. (százalék)	2022.06.10. (százalék)
Búza	2022. július	393,38	38,4	36,2
Kukorica	2022. július	304,39	28,1	28,4
Szójabab	2022. július	641,32	20,2	21,4
Szójadara	2022. július	472,87	23,1	24,7

<sup>a)</sup> Belső volatilitás (implied volatility): A piaci szereplők várakozásait tükröző volatilitás, amelyre az adott határidős kontraktusra köthető opciók aktuális prémiumából matematikai modellek segítségével következtetni lehet. (Pl.: Ha a belső volatilitás értéke 15,8 százalék, akkor az adott határidős kontraktus jegyzésében az elkövetkező 365 napban 68 százalékos valószínűséggel  $\pm 15,8$  százalék eltérés várható.)

Forrás: Barchart

3. táblázat: **A különböző árutőzsdei szereplők nyitott kötésállománya (határidős kontraktusok) a főbb termények vonatkozásában a chicagói árutőzsdén (2022. június 7.)**

pozíciók száma

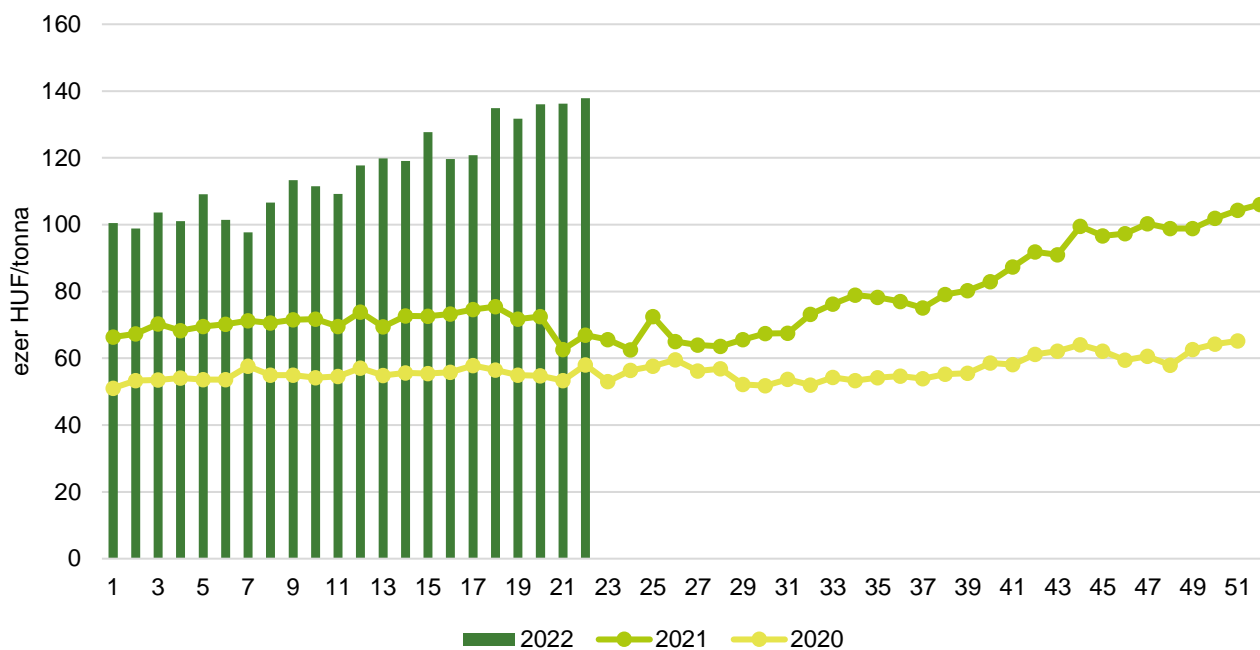
	Termelő/kereskedő/ feldolgozó/stb.		Swap kereskedők			Pénzügyi befektetők			Egyéb		
	Vételi	Eladási	Vételi	Eladási	Spread <sup>a)</sup>	Vételi	Eladási	Spread <sup>a)</sup>	Vételi	Eladási	Spread <sup>a)</sup>
Búza	28 034	104 081	81 030	24 846	7 082	82 385	68 611	38 662	27 293	17 186	34 513
Kukorica	360 691	979 054	298 969	17 743	13 379	307 876	68 284	152 161	212 907	61 235	73 873
Szójabab	205 268	467 379	140 282	26 561	14 037	168 458	14 804	61 336	61 437	38 447	60 323
Szójadara	70 793	273 803	90 798	3 049	5 715	65 048	11 741	30 715	42 743	6 374	28 249

<sup>a)</sup> Spread – Különbözeti ügylet.

Forrás: Commodity Futures Trading Commission

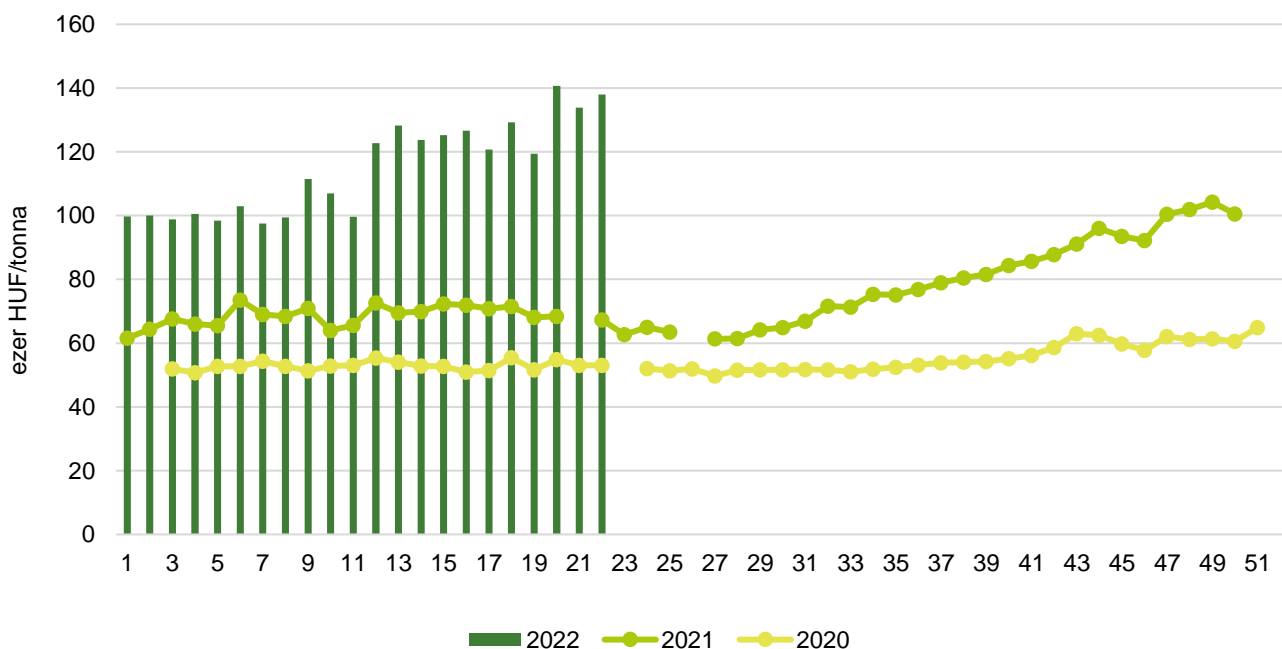
## Gabonapiaci információk

5. ábra: **Az étkezési búza heti termelői ára Magyarországon (2020–2022)**



Forrás: AKI PÁIR

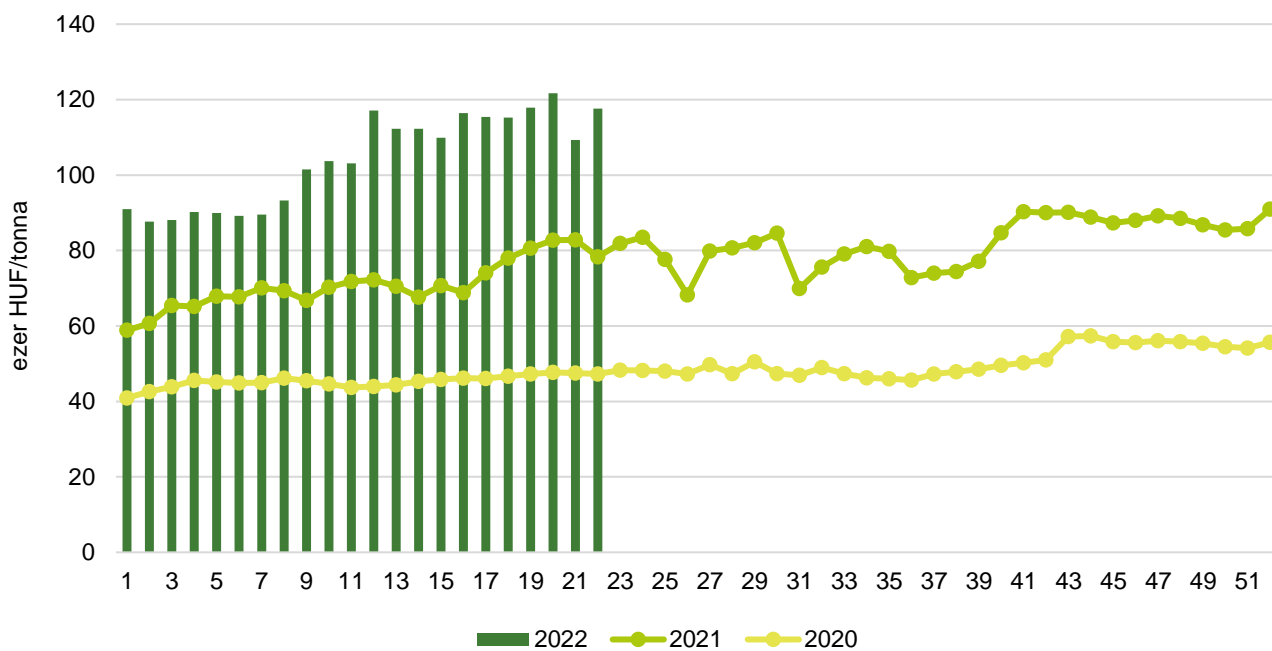
6. ábra: **A takarmánybúza heti termelői ára Magyarországon (2020–2022)**



Forrás: AKI PÁIR

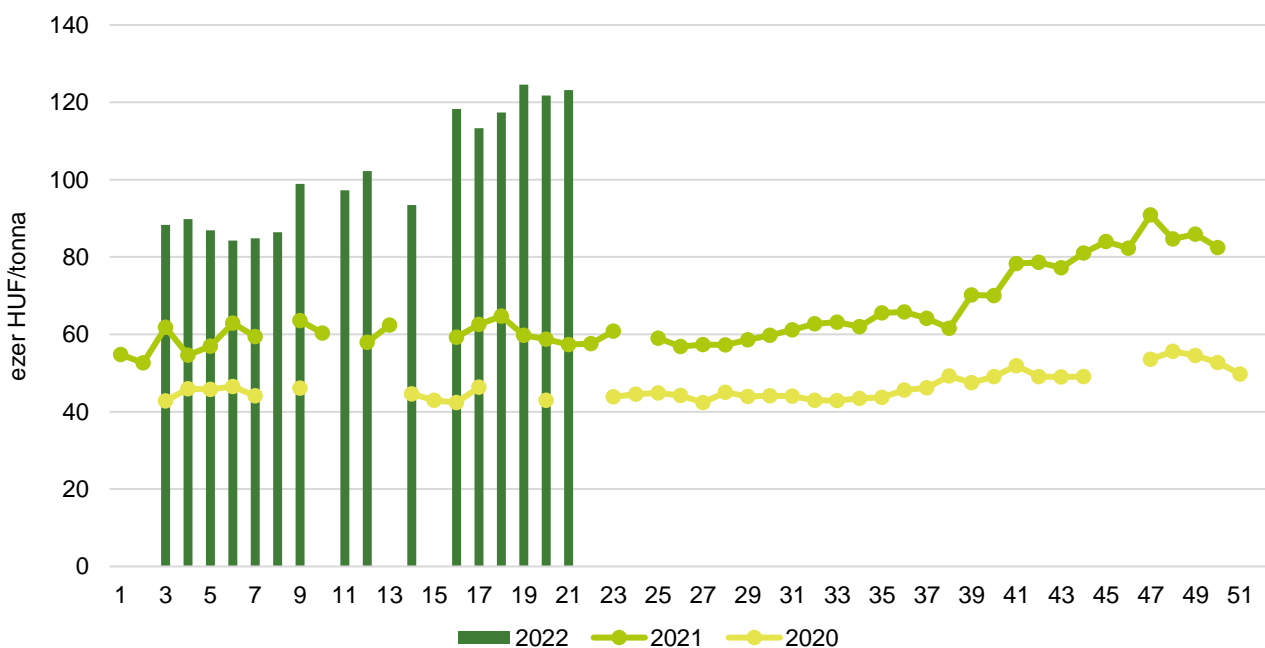


7. ábra: A takarmánykukorica heti termelői ára Magyarországon (2020–2022)



Forrás: AKI PÁIR

8. ábra: A takarmányárpa heti termelői ára Magyarországon (2020–2022)



Forrás: AKI PÁIR

4. táblázat: **A gabonafélék nemzetközi és európai kikötői ára**

		Mértékegység	2022.05.21.	2022.05.28.	2022.06.04.	2022.06.11.
BÚZA	USA, FOB HRW	USD/tonna	523	502	456	470
	Franciaország, FOB Rouen (superior)	USD/tonna	447	450	413	412
	Oroszország, 12,5% FOB	USD/tonna	405	424	425	n. a.
	Ukrajna, 11,5% FOB	USD/tonna	n. a.	n. a.	n. a.	n. a.
	Románia, FOB Constanța	EUR/tonna	380	402	378	381
KUKORICA	USA, FOB NOLA	USD/tonna	340	340	325	339
	Fekete-tenger, FOB	USD/tonna	n. a.	n. a.	n. a.	n. a.
	Románia, FOB Constanța	EUR/tonna	341	366	n. a.	339
	Hollandia, CIF Rotterdam	EUR/tonna	378	390	382	382
ÁRPA	Franciaország, FOB Rouen	USD/tonna	415	425	365	377
	Fekete-tenger, FOB	USD/tonna	355	375	380	380
	Románia, FOB Constanța	EUR/tonna	n. a.	n. a.	n. a.	n. a.

Megjegyzés: FOB – Free on Board (költségmentesen a hajó fedélzetére), CIF – Cost, Insurance and Freight (költség, biztosítás és fuvardíj – megnevezett rendeltetési kikötő); n. a. – nincs adat.

Forrás: Hammersmith, Európai Bizottság, IGC

5. táblázat: **A gabonafélék európai termelői ára**

EUR/tonna

		2022. 19. hét	2022. 20. hét	2022. 21. hét	2022. 22. hét
MALMI BÚZA	Bulgária, DEPPROD Dobrich	348	n. a.	358	340
	Németország, DEPSILO Hamburg	405	n. a.	425	404
	Franciaország, DELPORT Rouen	395	438	426	n. a.
	Románia, DEPSILO Banat	317	331	297	311
TAKARMÁNY-BÚZA	Bulgária, DEPPROD Dobrich	343	n. a.	353	332
	Németország, DEPSILO Hamburg	400	n. a.	415	400
	Románia, DEPSILO Oltenia	n. a.	n. a.	n. a.	364
KUKORICA	Bulgária, DEPPROD Plevén	327	n. a.	327	327
	Németország, DEPSILO Hamburg	n. a.	n. a.	n. a.	n. a.
	Franciaország, DELPORT Bordeaux	369	374	n. a.	n. a.
	Románia, DEPSILO Oltenia	321	320	242	310
TAKARMÁNY-ÁRPA	Bulgária, DEPPROD Burgas	n. a.	n. a.	n. a.	n. a.
	Németország, DEPSILO Hamburg	378	n. a.	386	364
	Franciaország, DELPORT Rouen	374	410	n. a.	n. a.
	Románia, DEPSILO Muntenia	n. a.	305	n. a.	306

Megjegyzés: DEPPROD – a telephelyen vagy a termőhelyen tehergépkocsira vagy egyéb szállítóeszközre pakolva, DEPSILO – a tárolt termény silónál tehergépkocsira vagy egyéb szállítóeszközre pakolva, DELPORT – a kikötőbe szállítva; n. a. – nincs adat.

Forrás: Európai Bizottság

6. táblázat: **A gabonafélék termelői ára Magyarországon**

Megnevezés	Mértékegység	2021. 22. hét	2022. 21. hét	2022. 22. hét	2022. 22. hét/ 2021. 22. hét (százalék)	2022. 22. hét/ 2022. 21. hét (százalék)
Étkezési búza	tonna	3 651	3 458	806	22	23
	HUF/tonna	66 883	136 240	137 805	206	101
Takarmánybúza	tonna	662	1 320	601	91	45
	HUF/tonna	67 251	133 854	138 019	205	103
Takarmánykukorica	tonna	5 549	4 790	4 734	85	99
	HUF/tonna	78 353	109 257	117 591	150	108
Takarmányárpa	tonna	301	655	...	...	...
	HUF/tonna	57 624	123 182	...	...	...

Megjegyzés: A termelői ár az áfát és a szállítási költséget nem tartalmazza.

Forrás: AKI PÁIR

7. táblázat: **A gabonaalapú termékek feldolgozói értékesítési ára Magyarországon**

Megnevezés	Kiszerezés	Mértékegység	2021. 22. hét	2022. 21. hét	2022. 22. hét	2022. 22. hét/ 2021. 22. hét (százalék)	2022. 22. hét/ 2022. 21. hét (százalék)
Finomliszt BL 55	ömlesztett	tonna	2 910	2 813	3 077	106	109
		HUF/kg	89	150	153	172	102
	zsákos	tonna	3 943	4 377	3 749	95	86
		HUF/kg	95	168	171	181	102
	zacskós	tonna	1 967	1 810	2 729	139	151
		HUF/kg	105	171	174	166	102
Rétesliszt BFF 55	ömlesztett	tonna	90	...	...	...	...
		HUF/kg	101	...	...	...	...
	zsákos	tonna	52	48	33	64	69
		HUF/kg	100	169	184	185	109
	zacskós	tonna	134	76	93	70	122
		HUF/kg	112	180	186	165	103
Rozsliszt RL 90	ömlesztett	tonna	...	...	...	...	-
		HUF/kg	...	...	...	...	-
	zsákos	tonna	46	37	61	132	168
		HUF/kg	103	166	158	153	95
Fehér kenyérliszt BL 80	ömlesztett	tonna	1 601	1 745	1 903	119	109
		HUF/kg	90	149	153	171	103
	zsákos	tonna	1 045	1 080	1 000	96	93
		HUF/kg	93	162	165	178	102
Tésztaipari liszt TL 50	ömlesztett	tonna	724	884	896	124	101
		HUF/kg	95	153	156	165	102
	zsákos	tonna	117	143	126	108	88
		HUF/kg	100	172	177	177	103
Étkezési búzadara AD	zacskós	tonna	166	76	84	50	110
		HUF/kg	111	186	199	179	107

... = Adatvédelmi korlátok miatt nem közölhető adatt.

Forrás: AKI PÁIR

8. táblázat: **A búzaliszt kiskereskedelmi beszerzési ára Magyarországon**

Megnevezés	Kiszerezés	Mértékegység	2021. 22. hét	2022. 21. hét	2022. 22. hét	2022. 22. hét/ 2021. 22. hét (százalék)	2022. 22. hét/ 2022. 21. hét (százalék)
Finomliszt BL 55	1 kg	tonna	1 245	1 153	1 177	95	102
		HUF/kg	100	162	161	161	99

Forrás: AKI PÁIR

9. táblázat: **A továbbfeldolgozásra szánt lisztek beszerzési ára Magyarországon**

Megnevezés	Kiszerezés	Mértékegység	2021. április	2022. március	2022. április	2022. április/ 2021. április (százalék)	2022. április/ 2022. március (százalék)
Finomliszt BL 55	ömlesztett	tonna	7 400	11 032	9 936	134	90
		HUF/kg	90	131	140	157	107
	zsákos	tonna	1 192	559	390	33	70
		HUF/kg	88	143	158	181	111
Rétesliszt BFF 55	ömlesztett	tonna	...	–	–	–	–
		HUF/kg	...	–	–	–	–
	zsákos	tonna	...	...	...	...	...
		HUF/kg	...	...	...	...	...
Fehér kenyér- liszt BL 80	ömlesztett	tonna	4 807	5 293	4 526	94	86
		HUF/kg	85	125	135	159	108
	zsákos	tonna	228	238	346	152	145
		HUF/kg	88	130	144	163	111
Tésztaipari liszt TL 50	ömlesztett	tonna	...	...	...	...	...
		HUF/kg	...	...	...	...	...
	zsákos	tonna	...	...	...	...	...
		HUF/kg	...	...	...	...	...
Rozsliszt RL 90	ömlesztett	tonna	89	95	83	94	88
		HUF/kg	91	136	133	146	98
	zsákos	tonna	189	181	129	68	72
		HUF/kg	102	143	148	145	104

... = Adatvédelmi korlátok miatt nem közölhető adatt.

Forrás: AKI PÁIR

10. táblázat: **Az ipari keveréktakarmányok feldolgozó értékesítési ára Magyarországon**

Megnevezés	Mértékegység	2021. április	2022. március	2022. április	2022. április/ 2021. április (százalék)	2022. április/ 2022. március (százalék)
Brojlerkép	tonna	11 333	8 838	10 170	90	115
	HUF/tonna	103 985	135 048	140 594	135	104
Hízósértéstáp	tonna	10 042	8 642	8 762	87	101
	HUF/tonna	85 058	106 855	108 039	127	101

Forrás: AKI PÁIR

11. táblázat: **A gabonafélék külkereskedelme Magyarországon**

ezer tonna

		2021. január–március	2022. január–március	Változás (százalék)
Export	10019900 Búza, nem vető	531,24	501,12	94,3
	10039000 Árpa, nem vető	146,20	138,03	94,4
	10059000 Kukorica, nem vető	1 329,57	472,36	35,5
Import	10019900 Búza, nem vető	30,51	31,75	104,1
	10039000 Árpa, nem vető	9,86	24,03	243,6
	10059000 Kukorica, nem vető	31,08	99,31	319,5

Forrás: KSH

12. táblázat: **A világ búza- és kukoricamérlege**

	USDA		IGC		Tallage	
	2021/2022 <sup>a)</sup>	2022/2023 <sup>b)</sup>	2021/2022 <sup>a)</sup>	2022/2023 <sup>b)</sup>	2021/2022 <sup>a)</sup>	2022/2023 <sup>b)</sup>
<b>BÚZA</b>						
Termelés	779	773	781	769	740	733
Felhasználás	791	786	778	780	741	737
Export	201	205	194	194	181	175
Import	201	205	194	194	181	175
Zárókészlet	279	267	282	271	231	227
<b>KUKORICA</b>						
Termelés	1 216	1 186	1 214	1 184	1 166	1 141
Felhasználás	1 198	1 186	1 207	1 200	1 139	1 150
Export	189	183	174	166	181	179
Import	189	183	174	166	181	179
Zárókészlet	311	310	285	269	269	260

<sup>a)</sup> Előzetes adat.<sup>b)</sup> Előrejelzés.

Forrás: USDA, IGC, Tallage

# Olajnövénypiaci jelentés

## Szójabab

A *Tallage* piacelemző vállalat tájékoztatása szerint a szójabab világpiaci ára csökkent április 19. és május 16. között, amihez Kína szójabab iránti keresletének csökkenése és az USA-ban a szójabab területének emelkedése egyaránt hozzájárult. Az USA-ból származó szójabab júliusi exportára (*FOB Gulf*) 1 dollárral 647, a szeptemberi 32 dollárral 619, a novemberi 9 dollárral 602 dollár/tonnára ereszkedett a megfigyelt időszakban. Braziliában a termény azonnali exportára (*FOB Paranagua*) 645 (–20 dollár), a júliusi 664 (+6 dollár) volt május 16-án. Ezzel egy időben Argentínában a szójabab azonnali kiviteli ára (*FOB, Up River*) 27 dollárral (636 dollár/tonna), a szeptemberi 20 dollárral (607 dollár/tonna) mérséklődött. Az AKI PÁIR adatai szerint a szójabab termelői ára 239,6 ezer forint/tonna (+32 százalék) volt június első hetében. A full-fat (extrudált) szóját (30-40 százalék nyersfehérje-, 17-23 százalék nyerszsír- és legfeljebb 12 százalék víztartalmú) 276,8 ezer forint/tonna áfa és szállítási költség nélküli áron értékesítették ugyanekkor, ami az egy évvel korábbi 65 százalékkal múlta felül. A chicagói árutőzsdén (*CME/CBOT*) a szójabab júliusi jegyzése 618–650 dollár/tonna tartományban mozgott május 31. és június 10. között.

## Repcemag

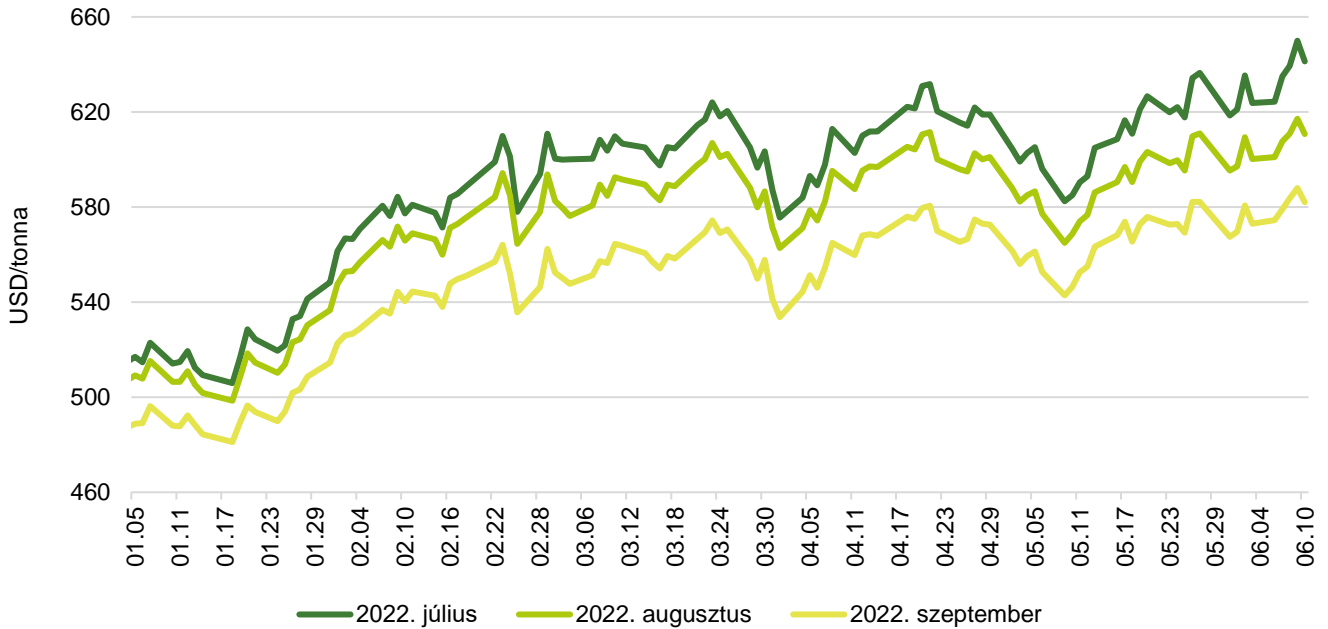
Németországban (*CIF Hamburg*) a repcemag azonnali exportára 74 dollárral (1012 dollár/tonna), a júliusi és az augusztusi egyaránt 11 dollárral (894 dollár/tonna) csökkent április 19. és május 17. között köszönhetően azon tárgyalásoknak, amelyek szerint az élelmiszerláncok ellátását kell prioritásként kezelni az első generációs bioüzemanyagok beépítésével szemben. A novemberi termény ára 8 dollárral (883 dollár/tonna) volt magasabb. Kanadában a canola azonnali kikötői ára (*FOB Vancouver*) az alacsony kereslet miatt 11 dollárral 971 dollár/tonnára csökkent a megfigyelt időszakban. Ezzel szemben az újtermés ára a vetési nehézségek miatt 16 dollárral emelkedett (novemberi szállítás, 900 dollár/tonna). Ausztráliában az élénk kereslet hatására 7 dollárral 838 dollár/tonnáig nőtt a termény azonnali kiviteli ára. Ezzel egy időben Oroszországban a rubel dollárral szembeni erősödése miatt a belföldi ár dollárban kifejezve ismét emelkedett (59 dollárral 806 dollár/tonnára). Indiában az olajmag azonnali kikötői ára 12 dollárral 936 dollár/tonnára ereszkedett május 17-ig, mivel a repceolaj iránti kereslet a vártnál kisebbnek bizonyult. A kieső fekete-tengeri napraforgóolajat a repceolajnál olcsóbb szójaolajjal és pálmaolajjal váltották fel (*Tallage*). Az AKI PÁIR adatai szerint a repcemag áfa és szállítási költség nélküli termelői ára 243,9 ezer forint/tonna volt június első hetében. Ez az árszint az egy évvel korábbi 43 százalékkal haladta meg. A párizsi árutőzsdén (*Euronext/MATIF*) a repcemag augusztusi tőzsdei elszámolóára 776–815 euró/tonna között alakult május 30. és június 10. között.

## Napraforgómag

A napraforgómag világpiaci ára – az argentinai termény kivételével – csökkent április 19. és május 16. között, mivel Ukrajnából megindult a termények szárazföldi szállítása, így áprilisban és májusban a kelet-európai tagországokon keresztül megélénkült a napraforgómag kereskedelme. A franciaországi Saint-Nazaire-ban és Bordeaux-ban egyaránt 834 dollár/tonnáért (–30 dollár) kötöttek szerződéseket az azonnali és a júliusi, 875 dollár/tonnáért (–11 dollár) a szeptemberi és a decemberi szállítású olajmagra a jelzett időszakban. Bulgáriában 16 dollárral 935 dollár/tonnára (*FOB*) csökkent a napraforgómag azonnali exportára. Hollandiában az olajmag azonnali kikötői ára (*CIF*) 18 dollárral alacsonyabb, 880 dollár/tonna volt ugyanekkor. Ukrajnában a hatalmas készletek továbbra is nyomják a belföldi árat, amely 36 dollárral 491 dollár/tonnára csökkent. Argentínában – az EU élénk exportkereslete miatt – 43 dollárral 968 dollár/tonnára (*FOB Buenos Aires*) emelkedett az azonnali szállítású termény ára. Az AKI PÁIR adatai szerint a magas olajsavtartalmú napraforgómagot (*HO*) tonnánként 359,8 ezer forintért, a nagy olajtartalmú napraforgómagot (*LO*) 303,6 ezer forint/tonnáért (+93 százalék) vásárolták a feldolgozók és a kereskedők június első hetében. Az ipari napraforgómag (összesen) áfa és szállítási költség nélküli termelői ára az egy évvel korábbihoz képest 97 százalékkal, átlagosan 320,4 ezer forint/tonnára emelkedett. A Budapesti Értéktőzsdén a nagy olajtartalmú napraforgómag októberi kurzusa 270 ezer forint volt június 3. és 10. között.

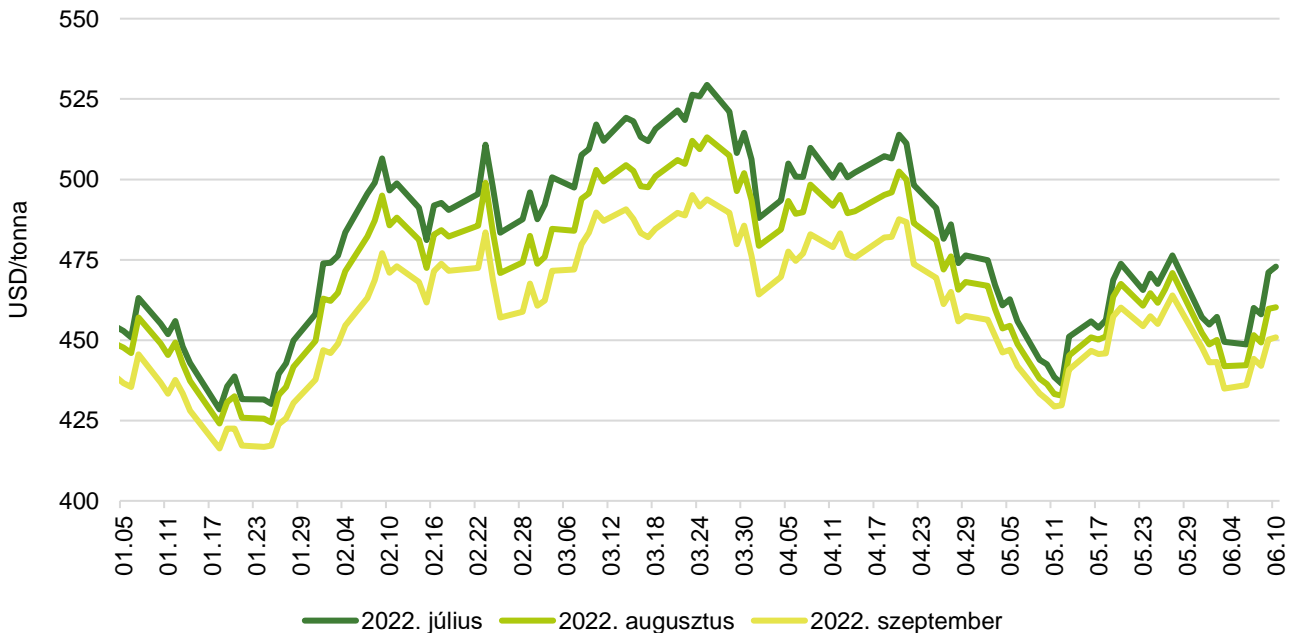
## Az olajmagok és származékaik jegyzése

9. ábra: A szójabab különböző határidőre szóló jegyzése a chicagói árutőzsdén (2022)



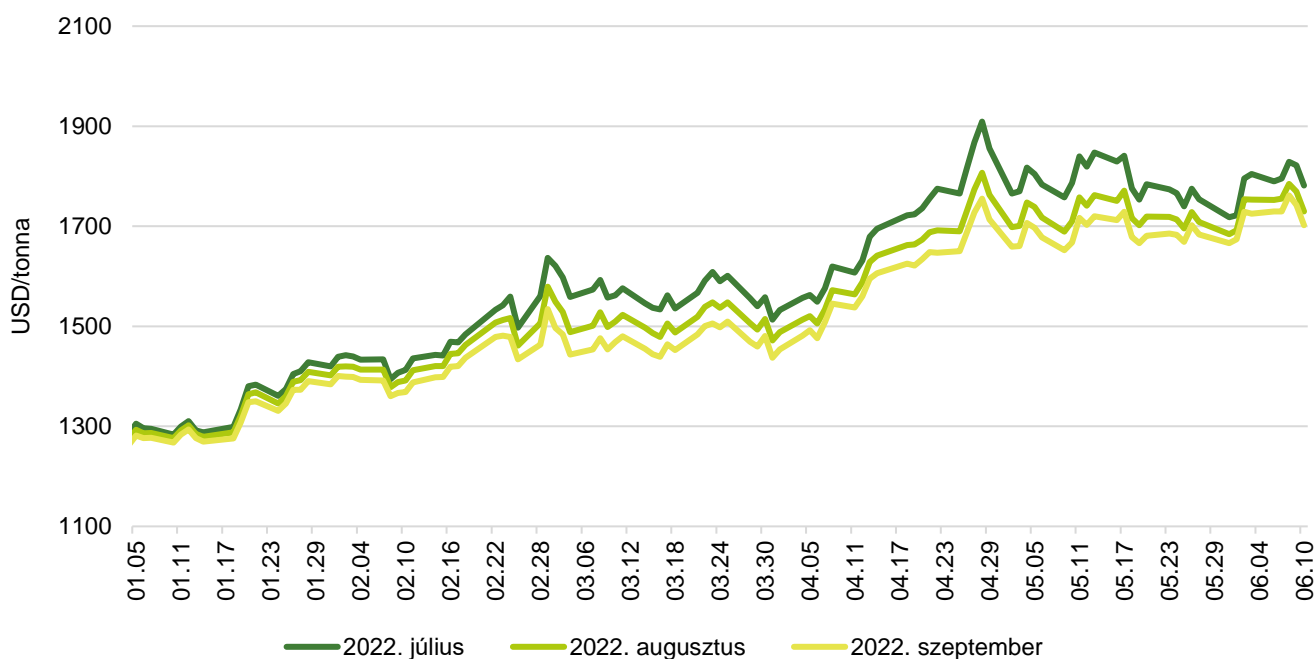
Forrás: CME Group

10. ábra: A szójadara különböző határidőre szóló jegyzése a chicagói árutőzsdén (2022)



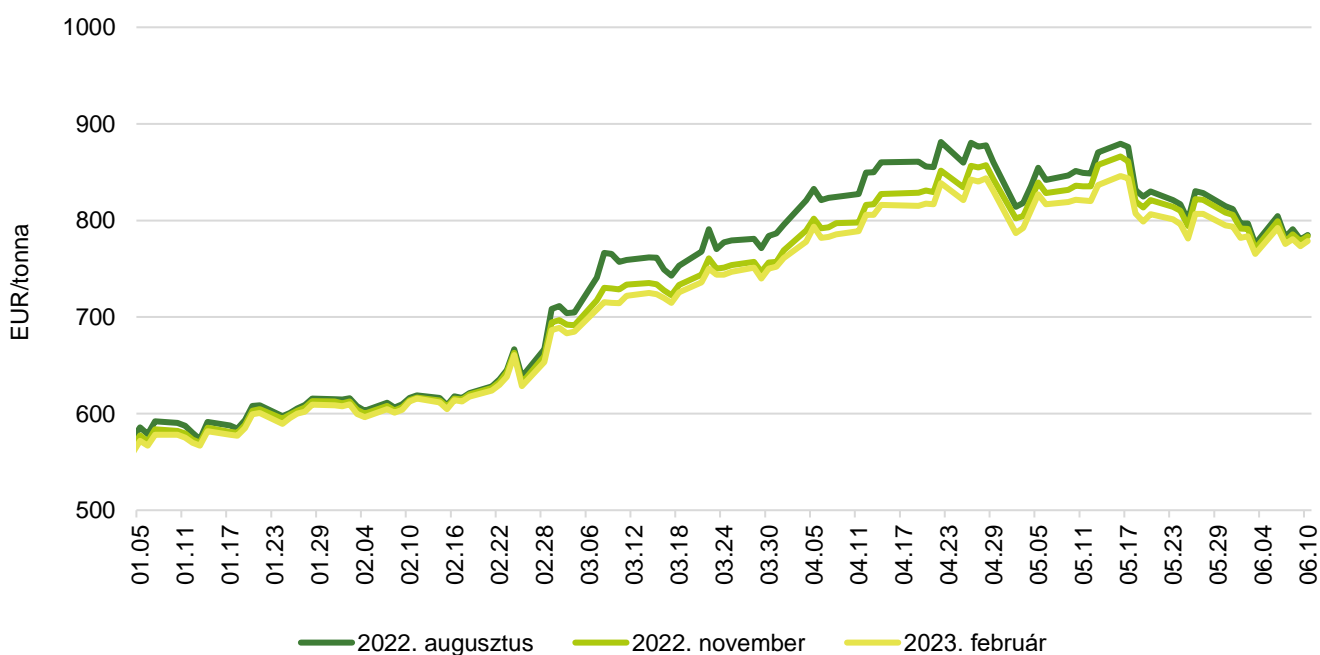
Forrás: CME Group

11. ábra: **A szójaolaj különböző határidőre szóló jegyzése a chicagói árutőzsdén (2022)**



Forrás: CME Group

12. ábra: **A repcemag különböző határidőre szóló jegyzése a párizsi árutőzsdén (2022)**



Forrás: Euronext



13. táblázat: **Az olajmagok és származékaik jegyzése a párizsi és a chicagói árutőzsdén (2022. június 10.)**

	Euronext/MATIF, Párizs		
	Szállítási határidő	EUR/tonna	HUF/tonna
Repcemag	2022. augusztus	785	312 524
	2022. november	784	312 027
	2023. február	779	310 036
	2023. május	775	308 443
	2023. augusztus	680	270 722
	2023. november	668	265 944
	CME/CBOT, Chicago		
	Szállítási határidő	USD/tonna	HUF/tonna
Szójabab	2022. július	641	240 531
	2022. augusztus	611	229 038
	2022. szeptember	582	218 317
	2022. november	576	216 112
	2023. január	577	216 415
	2023. március	571	214 045
Szójadara	2022. július	473	177 351
	2022. augusztus	460	172 598
	2022. szeptember	451	169 085
	2022. október	442	165 903
	2022. december	443	166 068
	2023. január	441	165 241

Forrás: Euronext, CME Group

14. táblázat: **A növényolajok és származékaik jegyzése Olaszországban és Ausztriában (2022. június 7.)**

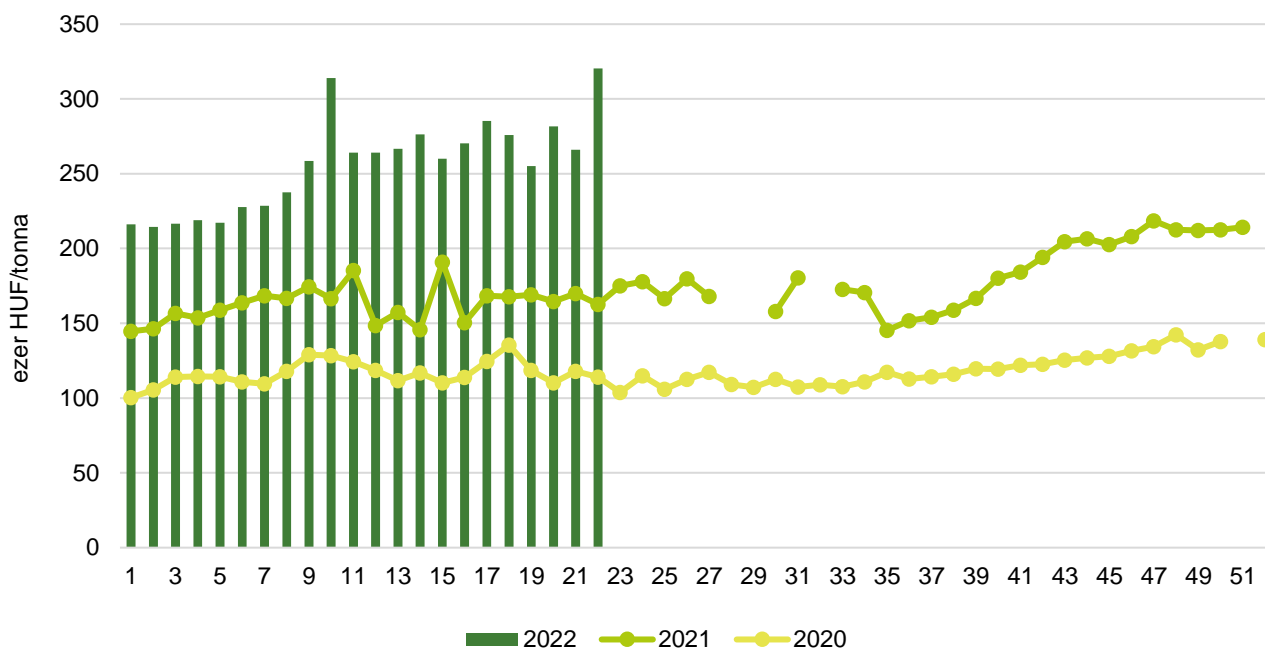
Termék	Ország	EUR/tonna	HUF/tonna
Napraforgóolaj (nyers)	Olaszország	n. a.	n. a.
Napraforgóolaj (finomított)		2 360	919 480
Szójaolaj (nyers)		1 895	738 311
Szójaolaj (finomított)		2 095	816 233
Napraforgódara	Ausztria	n. a.	n. a.
Repcedara		385	150 112

n. a. – nincs adat.

Forrás: Associazione Granaria di Milano, BLPW

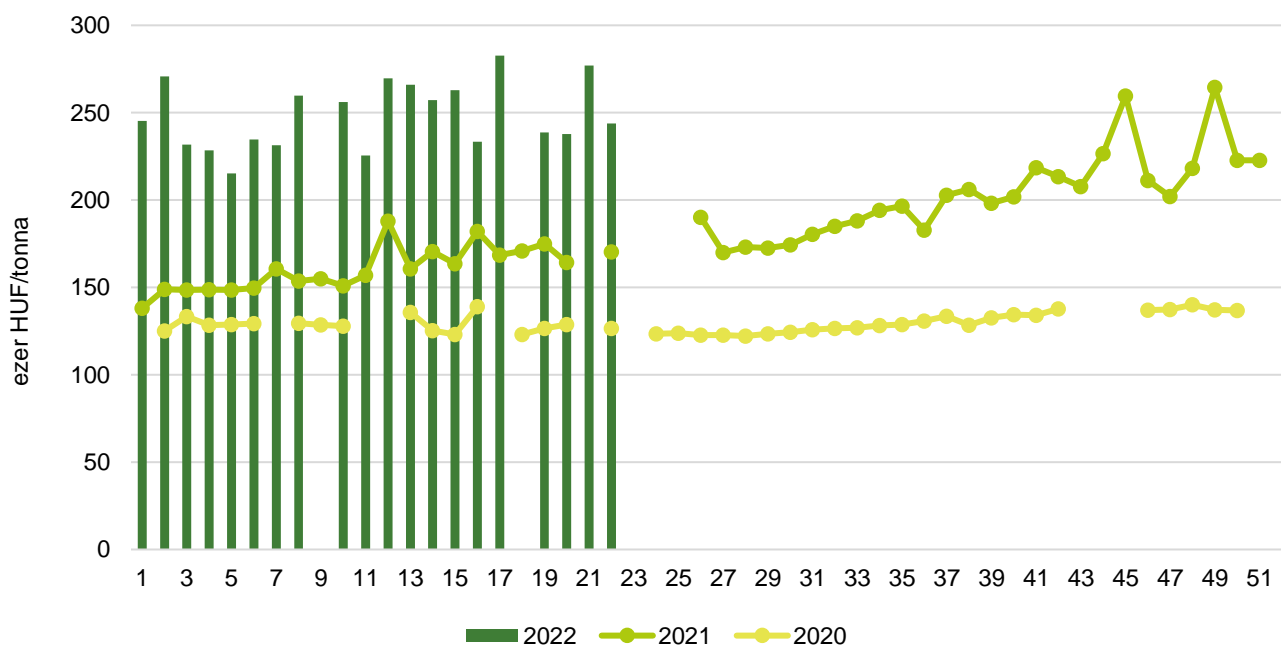
## Olajmagpiaci információk

13. ábra: A napraforgómag heti termelői ára Magyarországon (2020–2022)



Forrás: AKI PÁIR

14. ábra: A repcemag heti termelői ára Magyarországon (2020–2022)



Forrás: AKI PÁIR

15. táblázat: **Az olajmagok és származékaik nemzetközi és európai kikötői ára**

USD/tonna

			2022.05.21.	2022.05.28.	2022.06.04.	2022.06.11.
SZÓJA	BAB	USA FOB NOLA	675	690	670	680
		Brazília FOB	680	690	680	690
		EU CIF USA-ból	720	n. a.	n. a.	n. a.
		EU CIF Brazíliából	716	n. a.	n. a.	n. a.
		Fekete-tenger FOB	n. a.	n. a.	n. a.	n. a.
		Argentína, Up River FOB	649	659	656	675
	DARA	EU CIF Rotterdam	532	n. a.	n. a.	n. a.
OLAJ	EU FOB Hollandia	1 917	n. a.	n. a.	n. a.	
REPCE	MAG	Franciaország FOB Moselle	893	863	859	851
		EU CIF Hamburg	958	n. a.	n. a.	n. a.
		Ausztrália FOB	930	910	902	906
		Kanada FOB	948	950	696	957
		Ukrajna FOB	n. a.	n. a.	n. a.	n. a.
	DARA	EU FOB Hamburg	430	n. a.	n. a.	n. a.
OLAJ	EU FOB Hollandia	2 168	n. a.	n. a.	n. a.	
NAPRAFORGÓ	MAG	EU CIF Amszterdam	870	n. a.	n. a.	n. a.
		EU FOB Bordeaux	1 042	1 048	1 047	1 024
		Ukrajna FOB	n. a.	n. a.	n. a.	n. a.
	DARA	Ukrajna DAF	352	n. a.	n. a.	n. a.
		Ukrajna FOB	n. a.	n. a.	n. a.	n. a.
	OLAJ	EU FOB Rotterdam	2 080	n. a.	n. a.	n. a.
Fekete-tenger FOB		2 030	n. a.	n. a.	n. a.	
NYERS PÁLMAOLAJ	EU CIF	1 580	n. a.	n. a.	n. a.	

Megjegyzés: FOB – Free on Board (költségmentesen a hajó fedélzetére – megjelölt elhajozási kikötő), DAF – Delivered at Frontier (határra szállítva); CIF – Cost, Insurance and Freight (költség, biztosítás és fuvardíj – megnevezett rendeltetési kikötő); n. a. – nincs adat.

Forrás: APK-Inform, Hammersmith, Oil World, Európai Bizottság, IGC

16. táblázat: **Az ipari napraforgómag és a repcemag heti termelői ára Magyarországon**

Megnevezés	Mértékegység	2021. 22. hét	2022. 21. hét	2022. 22. hét	2022. 22. hét/ 2021. 22. hét (százalék)	2022. 22. hét/ 2022. 21. hét (százalék)
Ipari napraforgómag (magas olajsavtartalmú, HO)	tonna	...	183	1 854	...	1 014
	HUF/tonna	...	296 495	359 818	...	121
Ipari napraforgómag (nagy olajtartalmú, LO)	tonna	6 644	7 313	4 352	66	60
	HUF/tonna	156 927	265 321	303 603	193	114
Ipari napraforgómag (Összesen)	tonna	8 031	7 496	6 206	77	83
	HUF/tonna	162 720	266 081	320 398	197	120
Repcemag	tonna	2 977	5 585	4 896	164	88
	HUF/tonna	170 440	276 983	243 912	143	88

... = Adatvédelmi korlátok miatt nem közölhető adat.

Megjegyzés: A termelői ár az áfát és a szállítási költséget nem tartalmazza.

Forrás: AKI PÁIR

17. táblázat: **A növényolajok és származékaik feldolgozó értékesítési ára Magyarországon**

Megnevezés	Mértékegység	2021. 22. hét	2022. 21. hét	2022. 22. hét	2022. 22. hét/ 2021. 22. hét (százalék)	2022. 22. hét/ 2022. 21. hét (százalék)
Nyers napraforgóolaj	tonna	2 235	...	8 835	395	...
	HUF/tonna	436 360	...	657 680	151	...
Napraforgódara	tonna	5 090	5 613	3 970	78	71
	HUF/tonna	69 019	91 862	99 518	144	108
Nyers repceolaj	tonna	–	–	–	–	–
	HUF/tonna	–	–	–	–	–
Repcedara	tonna	...	...	...	...	...
	HUF/tonna	...	...	...	...	...

... = Adatvédelmi korlátok miatt nem közölhető adat.

Forrás: AKI PÁIR

18. táblázat: **A szójabab termelői-, a full-fat (extrudált) szója, a szójadara és a szójaolaj feldolgozó értékesítési ára Magyarországon**

Megnevezés	Mértékegység	2021. 22. hét	2022. 21. hét	2022. 22. hét	2022. 22. hét/ 2021. 22. hét (százalék)	2022. 22. hét/ 2022. 21. hét (százalék)
Szójabab	tonna	1 017	...	450	44	...
	HUF/tonna	181 448	...	239 556	132	...
Full-fat (extrudált) szója	tonna	141	...	107	76	...
	HUF/tonna	167 699	...	276 760	165	...
Szójadara	tonna	...	...	...	...	...
	HUF/tonna	...	...	...	...	...
Szójaolaj	tonna	...	...	...	...	...
	HUF/tonna	...	...	...	...	...

... = Adatvédelmi korlátok miatt nem közölhető adat.

Megjegyzés: Full-fat (extrudált) szója: 30-40% nyersfehérje, 17-23% nyerszsír, max. 12% víz. Szójadara: Low-Pro, Mid-Pro, High-Pro összesítve. Az ár az áfát és a szállítási költséget nem tartalmazza.

Forrás: AKI PÁIR

19. táblázat: **A napraforgó-étolaj kiskereskedelmi beszerzési ára Magyarországon**

Megnevezés	Kiszerezés	Mértékegység	2021. 22. hét	2022. 21. hét	2022. 22. hét	2022. 22. hét/ 2021. 22. hét (százalék)	2022. 22. hét/ 2022. 21. hét (százalék)
Napraforgó-étolaj	1liter	1000 liter	591	1 488	1 031	174	69
		HUF/liter	422	590	694	165	118

Forrás: AKI PÁIR

20. táblázat: **Az olajmagok és származékaik külkereskedelme Magyarországon**

ezer tonna

		2021. január–március	2022. január–március	Változás (százalék)
Export	1205 Repcemag	121,41	142,88	117,7
	1206 Napraforgómag	96,86	90,55	93,5
	2304 Szójadara	32,30	27,66	85,6
Import	1205 Repcemag	8,83	7,87	89,1
	1206 Napraforgómag	24,85	67,22	270,5
	2304 Szójadara	116,13	83,52	71,9

Forrás: KSH

21. táblázat: **A világ olajmagmérélege**

millió tonna

	USDA		Oil World		Tallage	
	2021/2022 <sup>a)</sup>	2022/2023 <sup>b)</sup>	2020/2021 <sup>a)</sup>	2021/2022 <sup>b)</sup>	2021/2022 <sup>a)</sup>	2022/2023 <sup>b)</sup>
<b>SZÓJABAB</b>						
Termelés	352	395	364	350	350	383
Felhasználás	315	327	362	365	361	370
Export	156	170	161	156	162	170
Import	155	167	167	154	162	170
Zárókészlet	86	100	100	84	98	111
<b>REPCEMAG</b>						
Termelés	71	81	67	65	73	80
Felhasználás	73	78	69	66	75	78
Export	14	17	17	15	15	17
Import	14	16	18	15	15	17
Zárókészlet	4	6	6	5	4	6
<b>NAPRAFORGÓMAG</b>						
Termelés	57	49	51	58	58	51
Felhasználás	51	50	51	52	51	53
Export	3	4	3	3	3	3
Import	3	3	3	3	3	3
Zárókészlet	8	7	3	9	11	9

<sup>a)</sup> Előzetes adat.<sup>b)</sup> Előrejelzés.

Forrás: USDA, Oil World, Tallage

