

AGRÁRPIACI JELENTÉSEK

**ÉLŐ ÁLLAT ÉS
HÚS**

XXV. évfolyam • 11. szám • 2022

ÉLŐÁLLAT ÉS HÚS
XXV. évfolyam • 11. szám • 2022
2022. június 8.

Megjelenik kéthetente

Felelős szerkesztő
Dr. Stummer Ildikó

Szerző
Németh Klaudia
nemeth.klaudia@aki.gov.hu



1093 Budapest, Zsil utca 3–5.
Telefon: +36 1 217 1011
Fax: +36 1 217 8111
www.aki.gov.hu
aki@aki.gov.hu

A kiadvány az Agrárközgazdasági Intézet
által üzemeltetett Piaci Árinformációs Rendszer
adatai alapján készül.



Friss adatokért kérjük látogasson el a
[PÁIR lekérdezhető adatok](#) felületre.

ISSN 1418 2130

A kiadványokkal kapcsolatban részletes
felvilágosítást ad:
Publikációs Csoport – publikacio@aki.gov.hu
Telefon: +36 70 501 1156

Tartalomjegyzék

Összefoglaló	3
Summary	3
Piaci jelentés	4
Világ	4
Európai Unió	4
Magyarország	4
Ábrák, táblázatok	5
Sertés	5
Szarvasmarha	13
Bárány	18
Nemzetközi előrevetítések	21



Összefoglaló

Az AKI PÁIR adatai szerint Magyarországon a fiatal bika termelői ára 940 forint/kilogramm hasított meleg súly volt 2022 májusában, ami 22 százalékos növekedést jelent 2021 azonos hónapjának átlagárához viszonyítva. A vágóüsző ára 16, a vágótehéné 37 százalékkal nőtt a vizsgált időszakban.

Summary

According to AKI PÁIR, in Hungary, the producer price of young bulls was HUF 940/kilogram carcass warm weight in May 2022, increased by 22 per cent compared to the average price of the same month in 2021. The price of slaughter heifers 16 per cent and slaughter cows increased by 37 per cent compared to the year earlier.

Piaci jelentés

Világ

Az Amerikai Egyesült Államok agrárminisztériumának (USDA) májusban megjelent előrevetítése szerint az USA marhahústermelése csaknem 2 százalékkal növekszik 2022 második negyedévében a 2021. április–júniuséhoz képest. Az USDA szakértői a hízóbika termelői árának 13 százalékos és a vágótehén árának 27 százalékos növekedésére számítanak ugyanekkor. A belső fogyasztás 2 százalékkal, a marhahúsimport közel 3 százalékkal lehet több, ugyanakkor a marhahúsexport csaknem 4 százalékkal lehet kevesebb.

Az USDA adatai szerint az Egyesült Államok marhahús-kibocsátása 1 százalékkal nőtt, borjúhústermelése 1 százalékkal csökkent 2022 január–áprilisában 2021 január–áprilisához viszonyítva. A szarvasmarhák vágása 1 százalékkal emelkedett, míg a vágóállatok élősúlya nem változott. Az Egyesült Államokban a bika ára 4,96 dollár (USD)/kilogramm hasított hideg súly volt 2022 áprilisában, 16 százalékkal emelkedett az egy évvel korábbihoz képest. Az USA marha- és borjúhúskivitele 6 százalékkal növekedett 2022 január–márciusában 2021 azonos időszakához képest. Az élő szarvasmarha exportja 26 százalékkal visszaesett a vizsgált időszakban, a fő célpiacra, Kanadába 47 százalékkal kevesebb élő állat került. Az USA marha- és borjúhús-behozatala 41 százalékkal nőtt, élőszarvasmarha-importja közel 2 százalékkal csökkent ezzel egy időben.

Brazíliában a szarvasmarha ára brazil reálban kifejezve 4 százalékkal emelkedett 2022 májusában az előző év azonos hónapjának átlagárához képest. A Brazil Marhahúsexportörök Szövetségének (ABIEC) adatai szerint Brazília marhahúskivitele 711 ezer tonna volt 2022 január–áprilisában, ami 27 százalékos emelkedést jelent az egy évvel korábbihoz képest. Kínába 341 ezer tonna brazil marhahús került, ami 37 százalékkal több a 2021. január–áprilisi volumennél.

Európai Unió

Az Európai Unióban a fiatal bika „R3” kereskedelmi osztály vágóhídi belépési ára 5,08 euró/kilogramm hasított hideg súly volt 2022 májusában, 33 százalékkal nőtt az egy évvel korábbihoz képest. A tehén „O3” ára 52 százalékkal, az üsző „R3” ára 31 százalékkal emelkedett a vizsgált időszakban.

Magyarország

A KSH adatai alapján Magyarország élőmarha-exportja 16 százalékkal csökkent 2022 január–márciusában 2021 azonos időszakához képest. A főbb partnerek Ausztria, Horvátország, Lengyelország és Olaszország voltak. Magyarország élőmarha-importja 28 százalékkal nőtt, az élő szarvasmarha fele Szlovákiából és Olaszországból származott. A marhahúsexport mennyisége 27 százalékkal, értéke 2 százalékkal mérséklődött. A marhahúsimport volumene 9 százalékkal, értéke 43 százalékkal nőtt.

Az AKI PÁIR adatai szerint Magyarországon a fiatal bika termelői ára 940 forint/kilogramm hasított meleg súly volt 2022 májusában, ami 22 százalékos növekedést jelent 2021 azonos hónapjának átlagárához viszonyítva. A vágóüsző ára 16, a vágótehéné 37 százalékkal nőtt a vizsgált időszakban. A KSH adatai szerint a marharostélyos fogyasztói ára (3420 forint/kilogramm) 41 százalékkal emelkedett 2022 májusában az egy évvel korábbihoz képest.

Ábrák, táblázatok

Sertés

1. táblázat: **A vágósertés termelői ára^{a)} Magyarországon**

Megnevezés	Minőségi kategória	Mértékegység	2021. 21. hét	2022. 20. hét	2022. 21. hét	2022. 21. hét/ 2021. 21. hét (százalék)	2022. 21. hét/ 2022. 20. hét (százalék)
Vágósertés, hazai termelésből	E	darab	24 550	22 562	23 410	95,36	103,76
		HUF/kg hasított meleg súly	527,27	679,00	674,48	127,92	99,33
	Valamennyi kategória ^{b)}	darab	51 913	56 172	57 294	110,37	102,00
		HUF/kg hasított meleg súly	521,96	679,01	677,48	129,79	99,77

^{a)} Az ár nem tartalmazza a szállítási költséget.

^{b)} S-P, Nem minősített, M1.

Forrás: AKI PÁIR

2. táblázat: **A vágósertés vágóhídi belépési ára^{a)} Magyarországon**

Megnevezés	Mértékegység	2021. 21. hét	2022. 20. hét	2022. 21. hét	2022. 21. hét/ 2021. 21. hét (százalék)	2022. 21. hét/ 2022. 20. hét (százalék)
Vágósertés, hazai termelésből származó	darab	51 913	56 172	57 294	110,37	102,00
	HUF/kg hasított meleg súly	531,76	688,81	687,28	129,25	99,78
Vágósertés, importból származó	darab	6 794	3 866	7 918	116,54	204,81
	HUF/kg hasított meleg súly	530,75	673,73	684,08	128,89	101,54

^{a)} A sertések termelői ára a vágóhíd kapujában, amely tartalmazza a szállítási költséget is.

Forrás: AKI PÁIR

3. táblázat: **A hizósertéstáp értékesítési ára Magyarországon**

Megnevezés	Mértékegység	2021. április	2022. március	2022. április	2022. április/ 2021. április (százalék)	2022. április/ 2022. március (százalék)
Hizósertéstáp I.	tonna	3 489,90	2 764,44	2 447,29	70,12	88,53
	HUF/tonna	92 232	117 338	120 499	130,65	102,69
Hizósertéstáp II.	tonna	6 488,31	5 877,77	6 314,85	97,33	107,44
	HUF/tonna	81 211	101 925	103 211	127,09	101,26
Hizósertéstáp III.	tonna	...	–	–	–	–
	HUF/tonna	...	–	–	–	–

... = Adatvédelmi korlátok miatt nem közölhető adat.

Forrás: AKI PÁIR

4. táblázat: **A nyers sertéshúsok feldolgozói értékesítési ára Magyarországon**

Megnevezés	Mértékegység	2021. 21. hét	2022. 20. hét	2022. 21. hét	2022. 21. hét/ 2021. 21. hét (százalék)	2022. 21. hét/ 2022. 20. hét (százalék)
Csontos sertéshús, lehúzott, félben (fej, láb és farok nélkül)	tonna	321,99	120,09	289,74	89,98	241,26
	HUF/kg	785,22	1 048,91	872,91	111,17	83,22
Szalonnás és bőrös sertéshús, félben (fejvel, lábbal, farokkal)	tonna	381,37	373,22	442,84	116,12	118,65
	HUF/kg	601,47	800,51	793,84	131,98	99,17
Sertéskaraj, csonttal, szűzpecsenye nélkül	tonna	4,44	33,35	5,18	116,58	15,53
	HUF/kg	991,76	870,09	945,74	95,36	108,69
Sertéscomb, csont nélkül	tonna	293,90	128,49	217,01	73,84	168,89
	HUF/kg	997,08	1 402,90	1 322,70	132,66	94,28
Sertésstarja, csonttal	tonna	61,58	9,77	41,30	67,06	422,80
	HUF/kg	946,46	1 370,90	1 141,29	120,58	83,25
Sertéslapocka	tonna	108,02	85,51	239,00	221,26	279,49
	HUF/kg	1 008,33	1 189,02	1 072,26	106,34	90,18
Sertésoldalas	tonna	31,41	19,22	30,57	97,34	159,05
	HUF/kg	1 207,52	1 422,43	1 530,22	126,72	107,58
Sertésdagadó	tonna	1,38	2,56	2,40	173,75	93,87
	HUF/kg	1 116,33	1 168,52	1 171,29	104,92	100,24
Más sertéshús csonttal	tonna	264,62	166,70	162,14	61,27	97,26
	HUF/kg	610,04	812,55	728,28	119,38	89,63
Más sertéshús csont nélkül	tonna	924,97	589,73	706,15	76,34	119,74
	HUF/kg	770,11	871,58	857,12	111,30	98,34
Darált sertéshús	tonna
	HUF/kg

... = Adatvédelmi korlátok miatt nem közölhető adat.

Forrás: AKI PÁIR

5. táblázat: **A nyers sertéshúsok (friss) és a darálthús (friss) kiskereskedelmi beszerzési ára Magyarországon**

Megnevezés	Kiszerezés	Mértékegység	2021. 21. hét	2022. 20. hét	2022. 21. hét	2022. 21. hét/ 2021. 21. hét (százalék)	2022. 21. hét/ 2022. 20. hét (százalék)
Sertéscomb csont nélkül	lédig	tonna	242,67	136,78	143,22	59,02	104,71
		HUF/kg	1 041,78	1 293,65	1 263,64	121,30	97,68
	tálcás (500 gramm)	tonna	1,30	3,91	4,59	353,97	117,54
		HUF/kg	1 429,97	1 893,36	1 887,67	132,01	99,70
	vákuumos	tonna	68,76	111,95	95,48	138,87	85,29
		HUF/kg	1 113,03	1 452,64	1 497,04	134,50	103,06
Sertéslapocka	lédig	tonna	83,65	104,91	210,25	251,34	200,41
		HUF/kg	1 042,66	1 221,57	1 096,30	105,14	89,75
	tálcás (500 gramm)	tonna	0,42	5,45	2,91	691,45	53,42
		HUF/kg	1 318,59	1 756,85	1 744,26	132,28	99,28
	vákuumos	tonna	52,11	53,48	72,12	138,40	134,85
		HUF/kg	1 076,15	1 321,42	1 203,08	111,79	91,04
Sertéskaraj csonttal, szűzpecsenye nélkül	lédig	tonna	11,79	5,52	8,33	70,62	150,83
		HUF/kg	1 001,81	1 306,35	1 261,90	125,96	96,60
	tálcás (500 gramm)	tonna
		HUF/kg
	vákuumos	tonna	1,71	1,56	2,12	124,14	135,66
		HUF/kg	1 035,07	1 364,75	1 318,68	127,40	96,62
Sertésstarja csonttal	lédig	tonna	76,51	30,18	54,93	71,80	181,99
		HUF/kg	1 025,70	1 264,29	1 177,13	114,76	93,11
	tálcás (500 gramm)	tonna
		HUF/kg
	vákuumos	tonna	1,99	2,70	2,56	128,30	94,65
		HUF/kg	1 242,03	1 438,62	1 440,40	115,97	100,12
Sertésoldalas	lédig	tonna	20,43	20,08	20,03	98,03	99,72
		HUF/kg	1 125,88	1 477,63	1 471,34	130,68	99,57
	tálcás (500 gramm)	tonna
		HUF/kg
	vákuumos	tonna	15,00	16,28	11,34	75,63	69,65
		HUF/kg	1 347,57	1 746,42	1 746,25	129,58	99,99
Sertésdagadó	lédig	tonna	1,90	1,99	2,25	118,28	112,88
		HUF/kg	1 004,98	1 220,10	1 172,53	116,67	96,10
	tálcás (500 gramm)	tonna
		HUF/kg
	vákuumos	tonna	0,26	0,30	0,29	112,79	97,98
		HUF/kg	1 141,61	1 353,28	1 331,29	116,62	98,38
Sertés darálthús	tonna	154,92	140,84	175,84	113,51	124,85	
	HUF/kg	1 012,13	1 389,60	1 354,53	133,83	97,48	

... = Adatvédelmi korlátok miatt nem közölhető adat.

Forrás: AKI PÁIR

6. táblázat: **A vágósertés („E” minőségi kategória) vágóhídi belépési ára^{a)} az Európai Unióban**

HUF/kg hasított hideg súly

	2021. 21. hét	2022. 20. hét	2022. 21. hét	2022. 21. hét/ 2021. 21. hét (százalék)	2022. 21. hét/ 2022. 20. hét (százalék)
Magyarország	548	703	698	127,46	99,34
Belgium	510	643	647	126,98	100,63
Bulgária	623	769	768	123,29	99,98
Csehország	530	708	706	133,19	99,69
Dánia	610	689	653	107,07	94,81
Németország	558	724	728	130,52	100,51
Észtország	540	680	678	125,54	99,66
Görögország	–	–	–	–	–
Spanyolország	652	809	817	125,20	100,98
Franciaország	579	-	705	121,68	–
Horvátország	523	675	668	127,68	98,96
Írország	583	645	–	–	–
Olaszország	–	–	–	–	–
Ciprus	649	877	970	149,64	110,69
Lettország	579	689	702	121,37	101,98
Litvánia	547	675	678	123,81	100,40
Luxemburg	544	703	707	129,97	100,58
Hollandia	–	–	867	–	–
Ausztria	538	612	614	114,21	100,41
Lengyelország	597	772	780	130,61	101,00
Portugália	579	703	722	124,78	102,64
Románia	688	834	836	121,58	100,28
Szlovénia	506	655	660	130,41	100,79
Szlovákia	608	777	787	129,40	101,29
Finnország	530	695	695	131,04	100,04
Svédország	556	773	789	142,00	102,05
EU	692	858	859	124,21	100,11

^{a)} Az ár tartalmazza a szállítási költséget is.

Megjegyzés: Átszámítva az MNB hivatalos középárfolyamán 1 euró = 2021. 21. hét: 348,98 forint, 2022. 20. hét: 385,61 forint, 2022. 21. hét: 387,41 forint.

Forrás: Európai Bizottság, AKI PÁIR

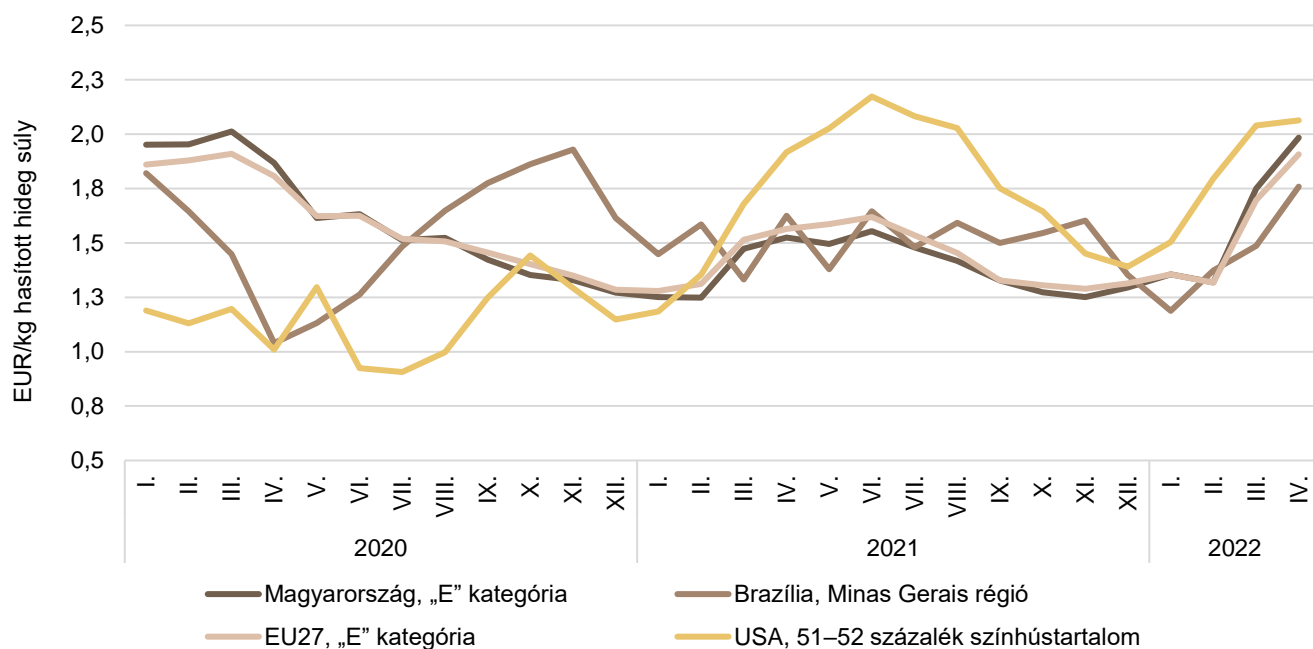
7. táblázat: **A vágósertés termelői ára az EU néhány tagországában**

EUR/kg hasított súly

	2022. 18. hét	2022. 19. hét	2022. 20. hét	2022. 21. hét	2022. 22. hét
Vion (Hollandia)	1,86	1,79	1,79	1,79	1,79
Compezo (Hollandia)	1,61	1,53	1,53	1,53	1,53
Németország (szerződéses ár)	1,80	1,80	1,80	1,80	1,80
Tönnies (Németország)	1,80	1,80	1,80	1,80	1,80
West Fleisch (Németország)	1,80	1,80	1,80	1,80	1,80
Danish Crown (Dánia)	1,46	1,47	1,49	1,49	1,49
Tican (Dánia)	1,46	1,47	1,49	1,49	1,49

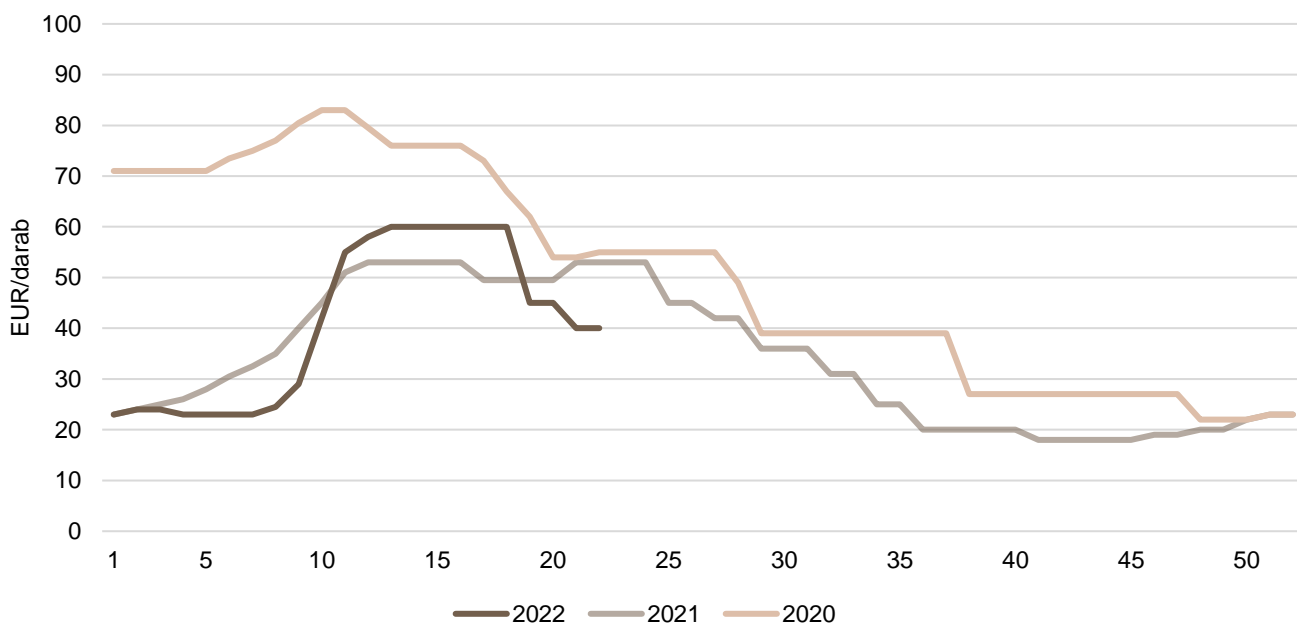
Forrás: Schuttert, Danish Crown, Tican, MPB

1. ábra: A sertés havi világpiaci ára (2020–2022)



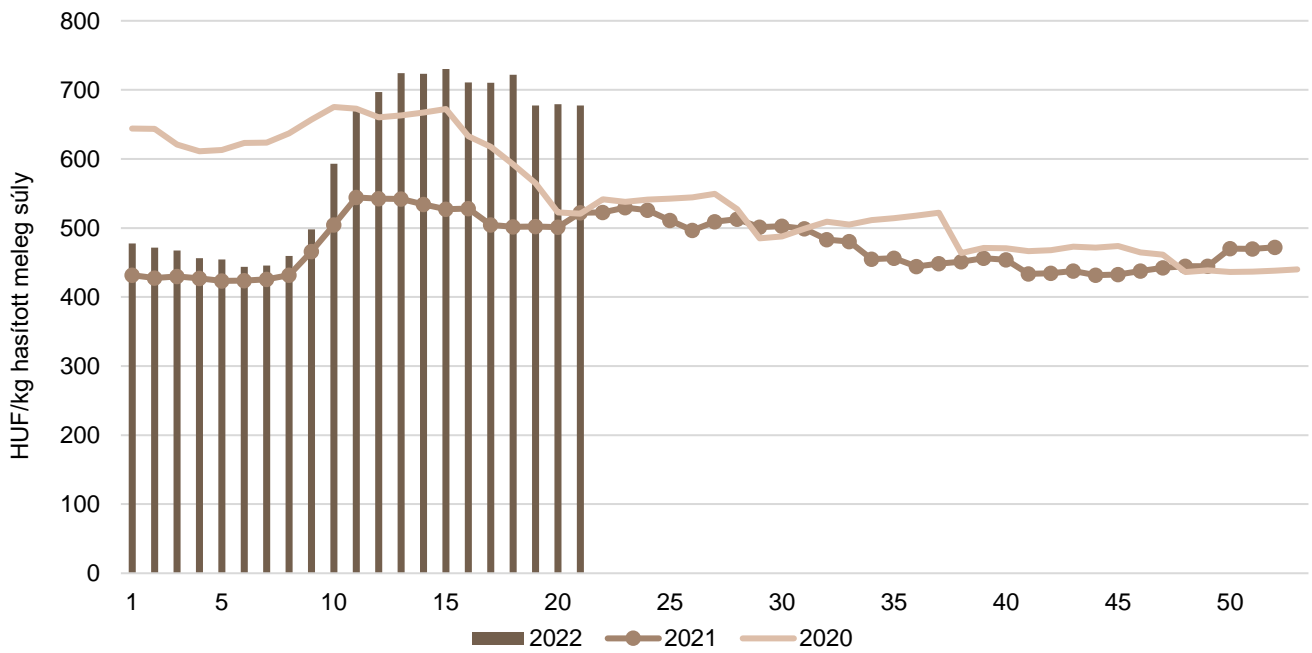
Forrás: USDA, Európai Bizottság, MPB, AKI PÁIR

2. ábra: A malac ára (Nord–West, 25 kg) Németországban (2020–2022)



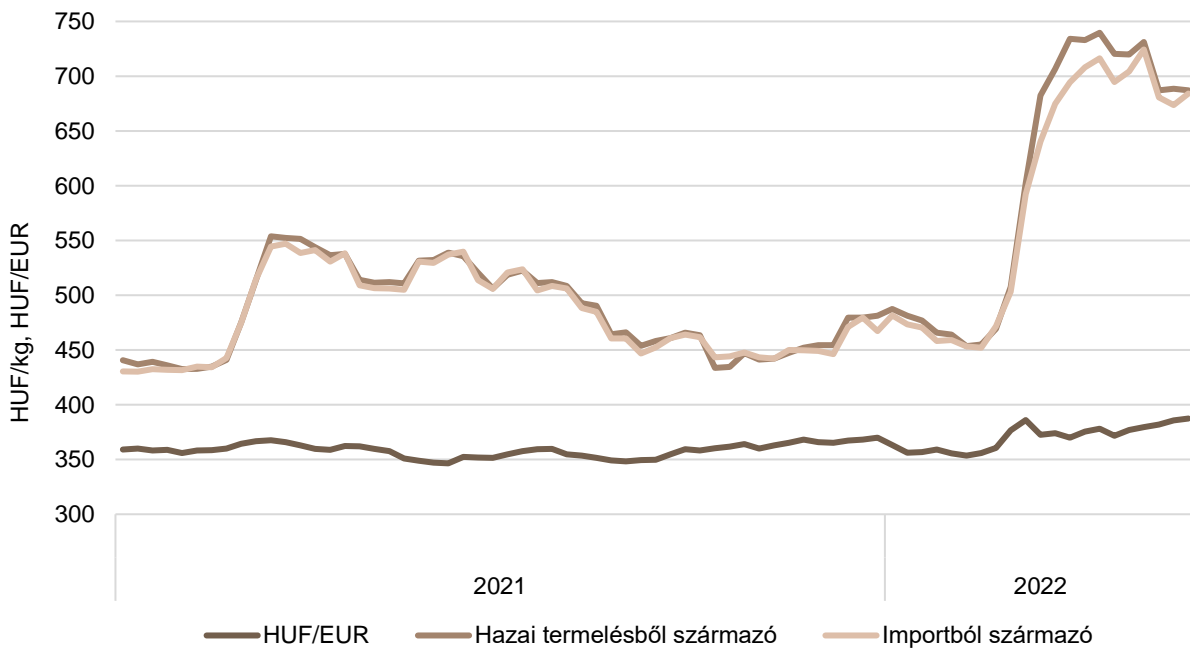
Forrás: VAEX

3. ábra: **A hazai termelésből származó vágósertés^{a)} heti termelői ára Magyarországon (2020–2022)**

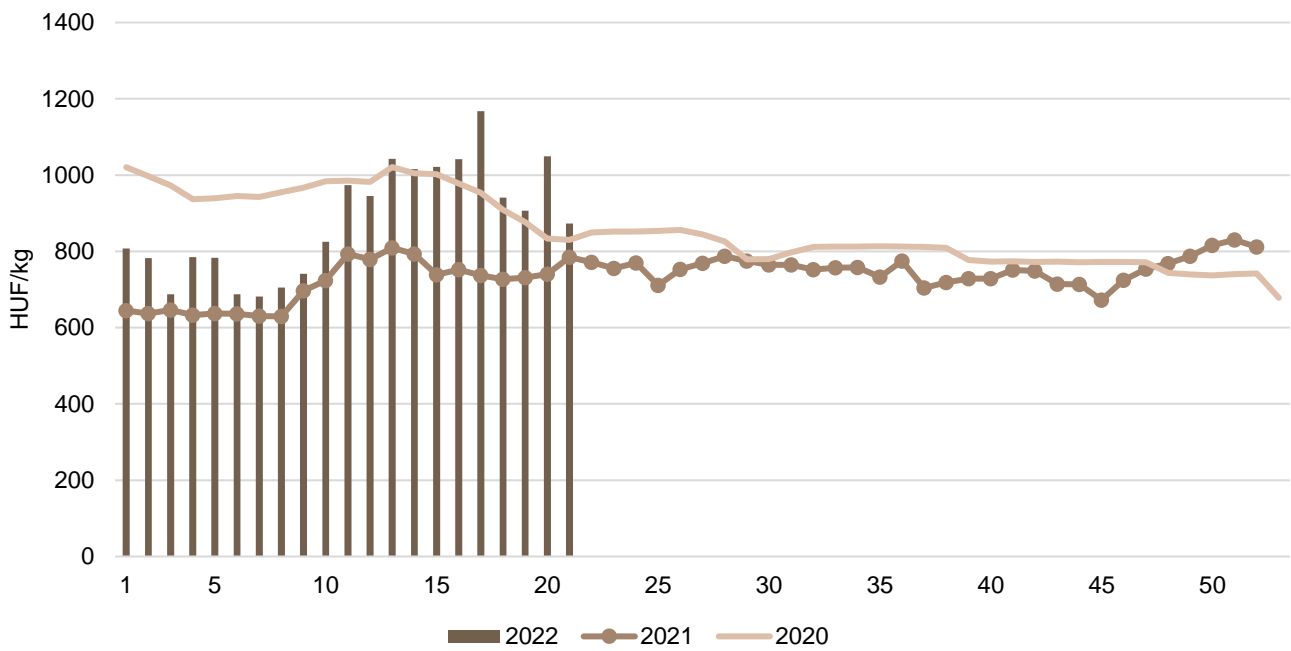


^{a)} S-P, Nem minősített, M1.
Forrás: AKI PÁIR

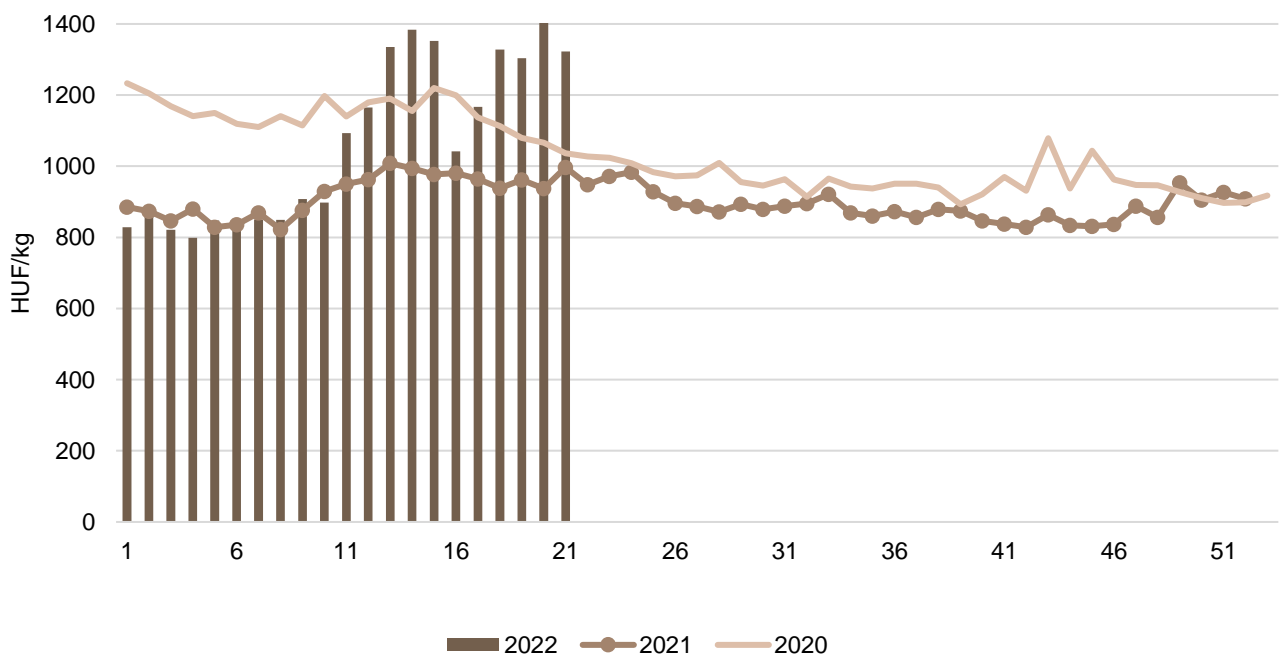
4. ábra: **A vágósertés heti vágóhídi belépési ára Magyarországon (2021–2022)**



Forrás: AKI PÁIR, MNB

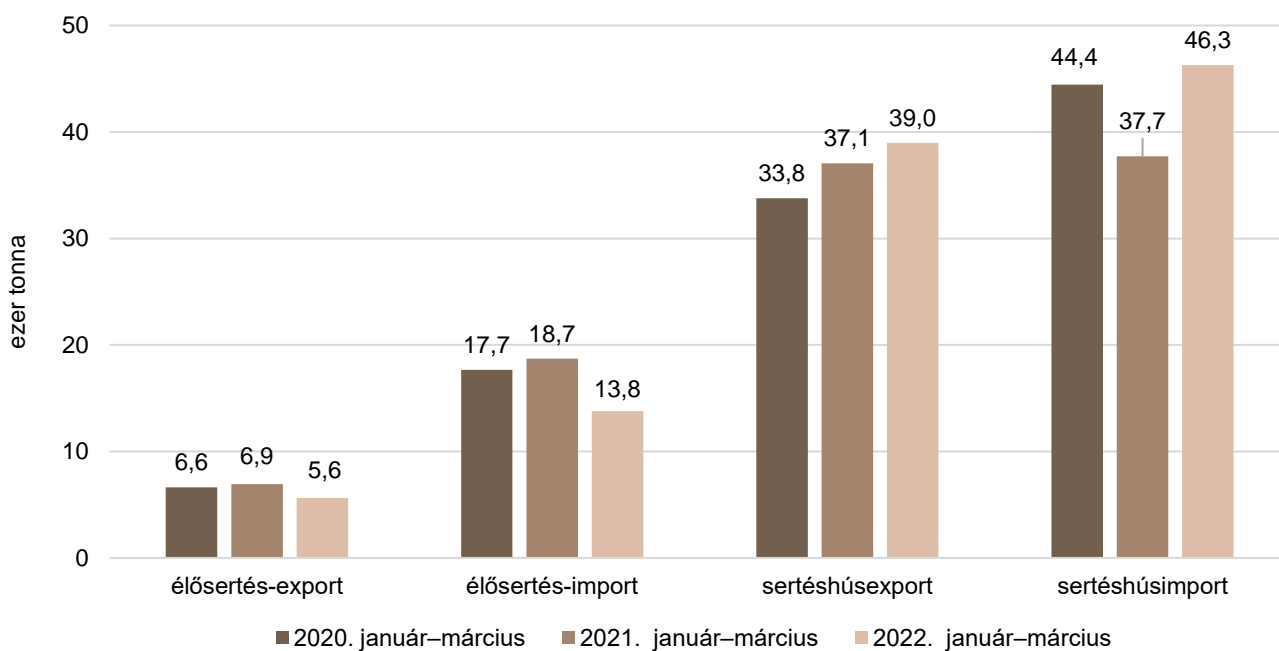
5. ábra: **A csontos sertéshús, lehúzott, félben heti értékesítési ára Magyarországon (2020–2022)**

Forrás: AKI PÁIR

6. ábra: **A sertéscomb heti értékesítési ára Magyarországon (2020–2022)**

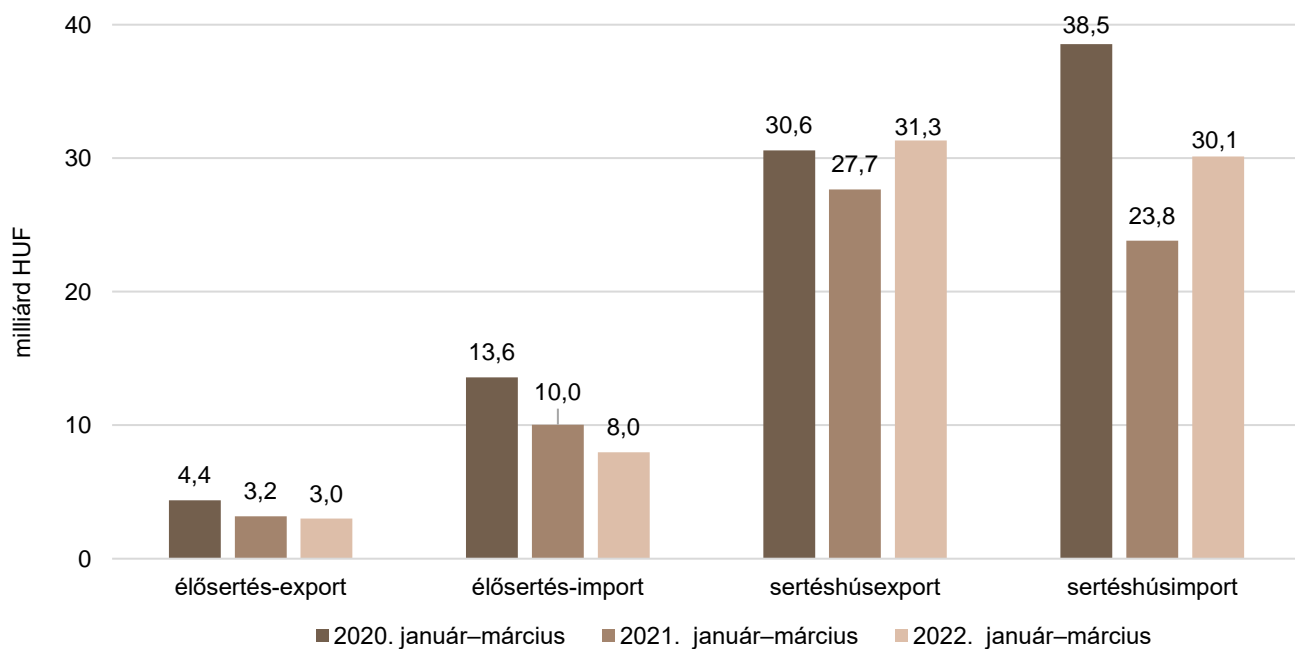
Forrás: AKI PÁIR

7. ábra: **Az élő sertés és a sertéshús külkereskedelmének mennyisége Magyarországon**



Forrás: KSH

8. ábra: **Az élő sertés és a sertéshús külkereskedelmének értéke Magyarországon**



Forrás: KSH

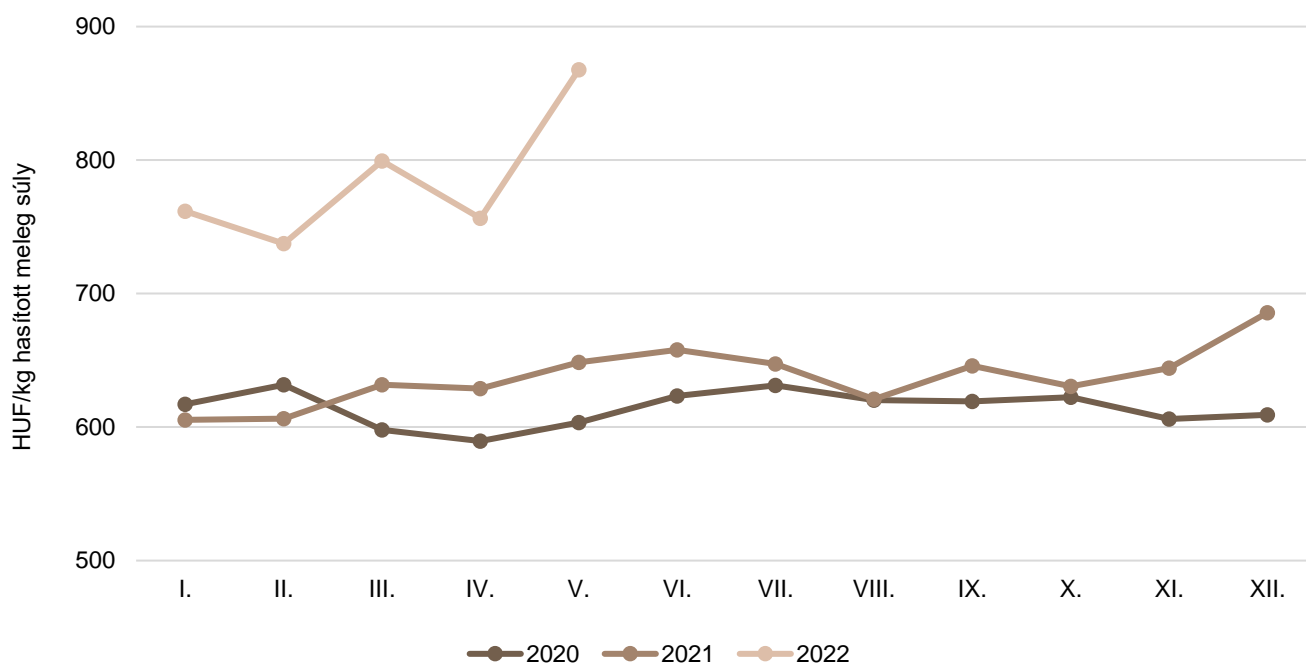
Szarvasmarha

8. táblázat: **A vágómarha termelői ára Magyarországon**

Megnevezés	Minőségi kategória	Mértékegység	2021. 21. hét	2022. 20. hét	2022. 21. hét	2022. 21. hét/ 2021. 21. hét (százalék)	2022. 21. hét/ 2022. 20. hét (százalék)
Fiatal bika	E–P	darab	182	105	130	71,43	123,81
		HUF/kg hasított meleg súly	770	729	825	107,18	113,18
Vágótehén	E–P	darab	784	789	878	111,99	111,28
		HUF/kg hasított meleg súly	613	859	851	138,94	99,11
Vágóüsző	E–P	darab	89	86	84	94,38	97,67
		HUF/kg hasított meleg súly	575	638	653	113,63	102,46
Vágómarha összesen	E–P	darab	1 071	991	1 105	103,17	111,50
		HUF/kg hasított meleg súly	632	831	832	131,80	100,17

Forrás: AKI PÁIR

9. ábra: **A vágómarha havi termelői ára Magyarországon (2020–2022)**



Forrás: AKI PÁIR

9. táblázat: **A fiatal bika („R3” minőségi kategória) vágóhídi belépési ára^{a)} az Európai Unióban**

HUF/kg hasított hideg súly

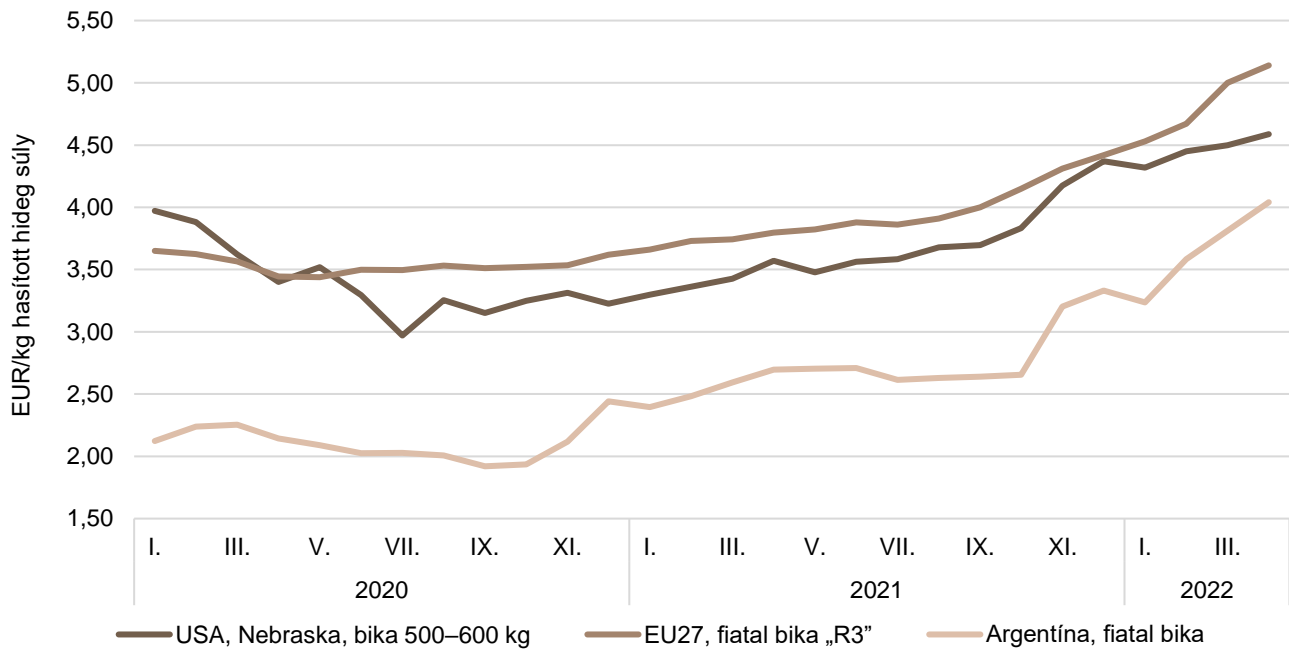
	2021. 21. hét	2022. 20. hét	2022. 21. hét	2022. 21. hét/ 2021. 21. hét (százalék)	2022. 21. hét/ 2022. 20. hét (százalék)
Magyarország	–	–	–	–	–
Belgium	1 045	1 519	1 527	146,20	100,55
Bulgária	–	–	–	–	–
Csehország	1 173	1 844	1 808	154,14	98,05
Dánia	1 173	1 837	1 847	157,43	100,54
Németország	1 386	1 999	1 910	137,76	95,55
Észtország	–	1 732	–	–	–
Görögország	1 339	1 589	1 596	119,16	100,47
Spanyolország	1 297	1 939	1 889	145,70	97,45
Franciaország	1 313	1 978	1 987	151,41	100,47
Horvátország	1 263	1 914	1 930	152,82	100,84
Írország	1 390	1 935	2 000	143,88	103,37
Olaszország	1 122	1 830	1 838	163,85	100,47
Ciprus	–	–	–	–	–
Lettország	986	–	1 410	142,90	–
Litvánia	985	1 746	1 753	177,94	100,36
Luxemburg	1 308	1 987	2 028	155,03	102,03
Málta	–	–	–	–	–
Hollandia	1 180	2 221	2 104	178,29	94,71
Ausztria	1 326	1 909	1 870	141,00	97,98
Lengyelország	1 180	1 979	2 007	170,03	101,41
Portugália	1 401	1 840	1 886	134,65	102,53
Románia	1 077	1 457	1 419	131,70	97,40
Szlovénia	1 154	1 684	1 688	146,22	100,20
Szlovákia	1 275	1 811	1 858	145,72	102,60
Finnország	1 333	1 775	1 790	134,32	100,84
Svédország	1 643	1 973	1 984	120,75	100,58
EU	1 338	1 955	1 930	144,22	98,76

^{a)} Az ár tartalmazza a szállítási költséget is.

Megjegyzés: Átszámítva az MNB hivatalos középárfolyamán 1 euró = 2021. 21. hét: 348,98 forint, 2022. 20. hét: 385,61 forint, 2022. 21. hét: 387,41 forint.

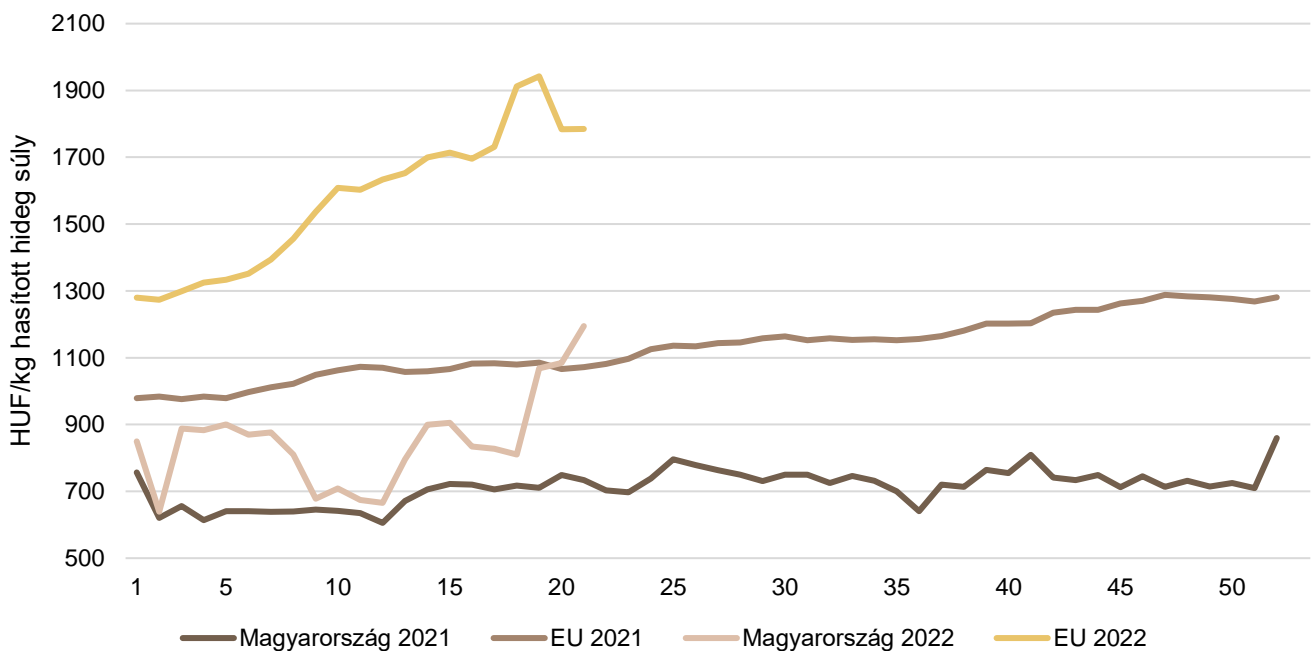
Forrás: Európai Bizottság, AKI PÁIR

10. ábra: A szarvasmarha havi világpiaci ára (2020–2022)



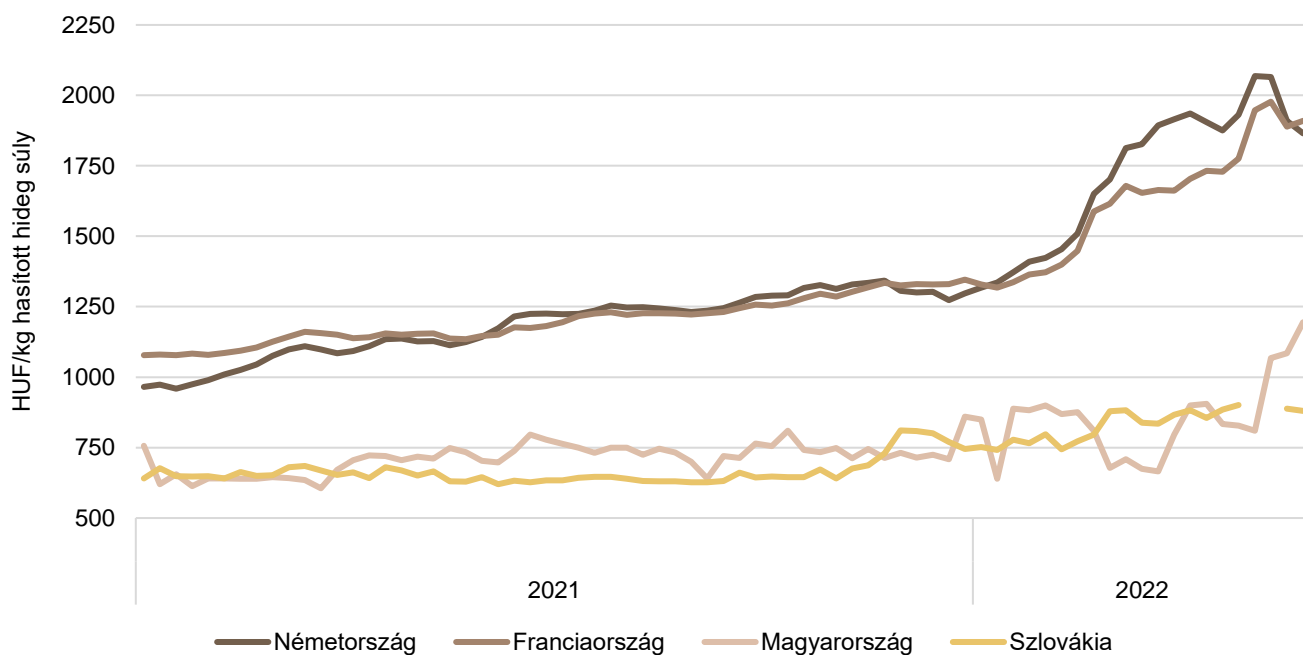
Forrás: USDA, Európai Bizottság, Minagri

11. ábra: A vágótehén „O3” heti vágóhídi belépési ára Magyarországon és az EU-ban (2021–2022)



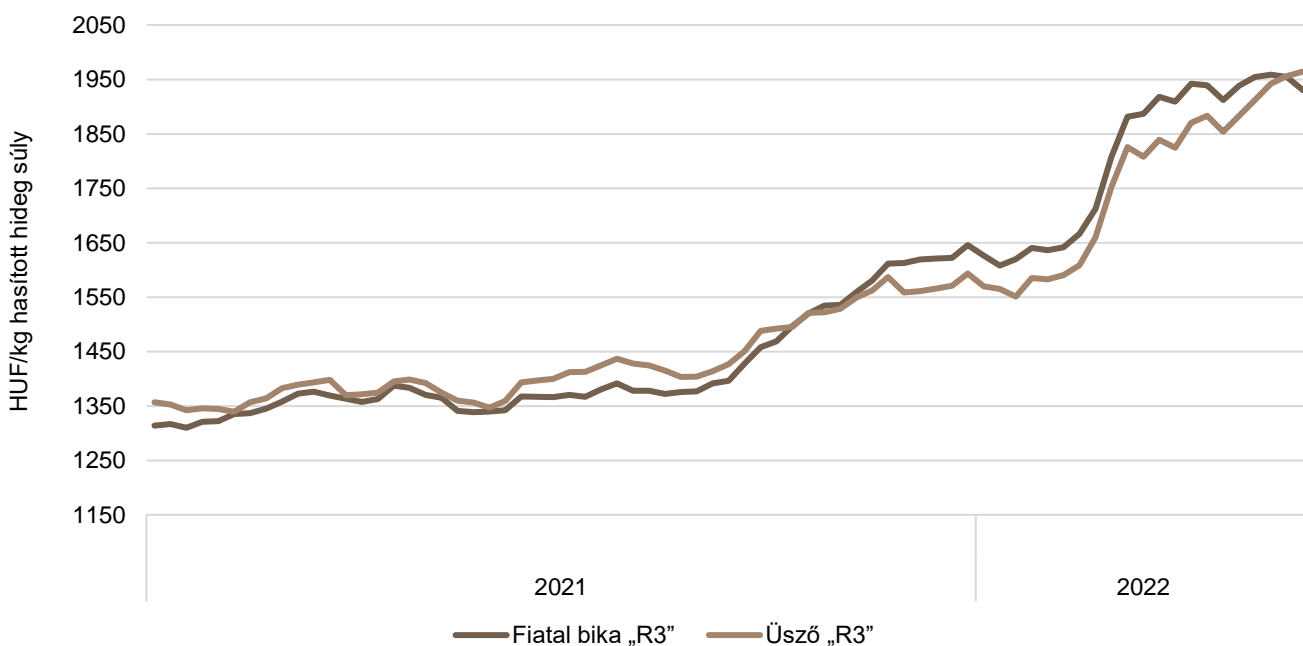
Forrás: Európai Bizottság, AKI PÁIR

12. ábra: A vágótehén „O3” heti vágóhídi belépési ára az EU néhány tagországában (2021–2022)

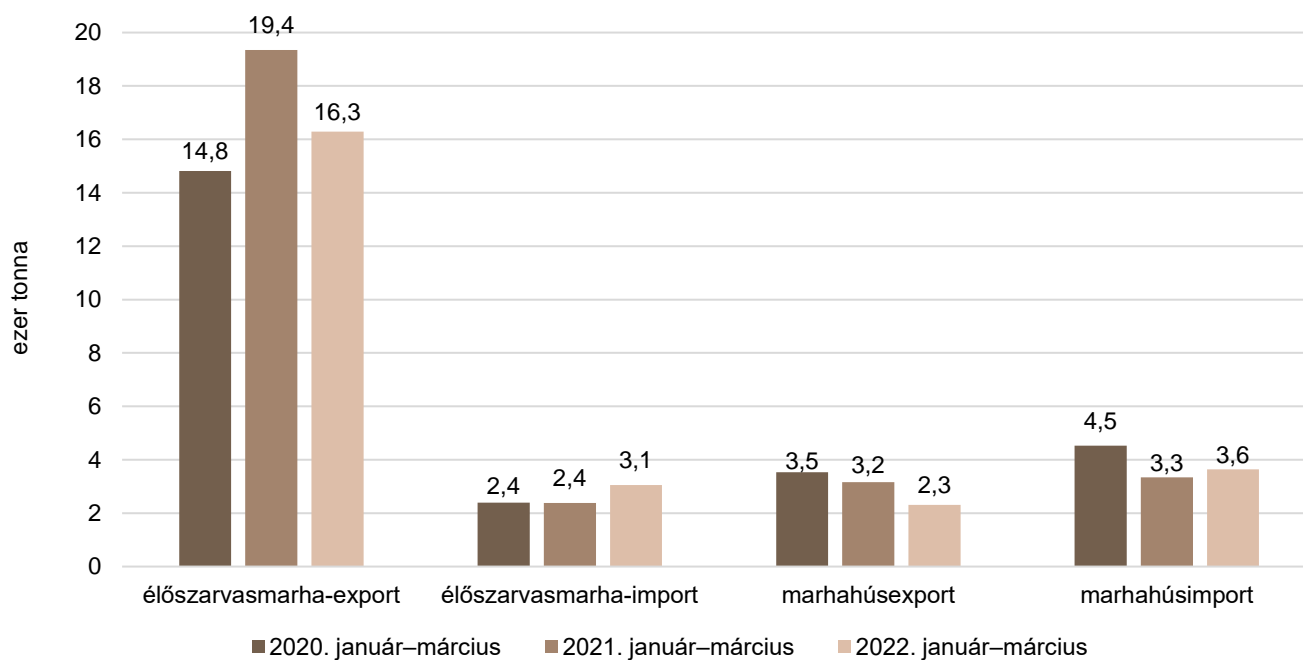


Forrás: Európai Bizottság

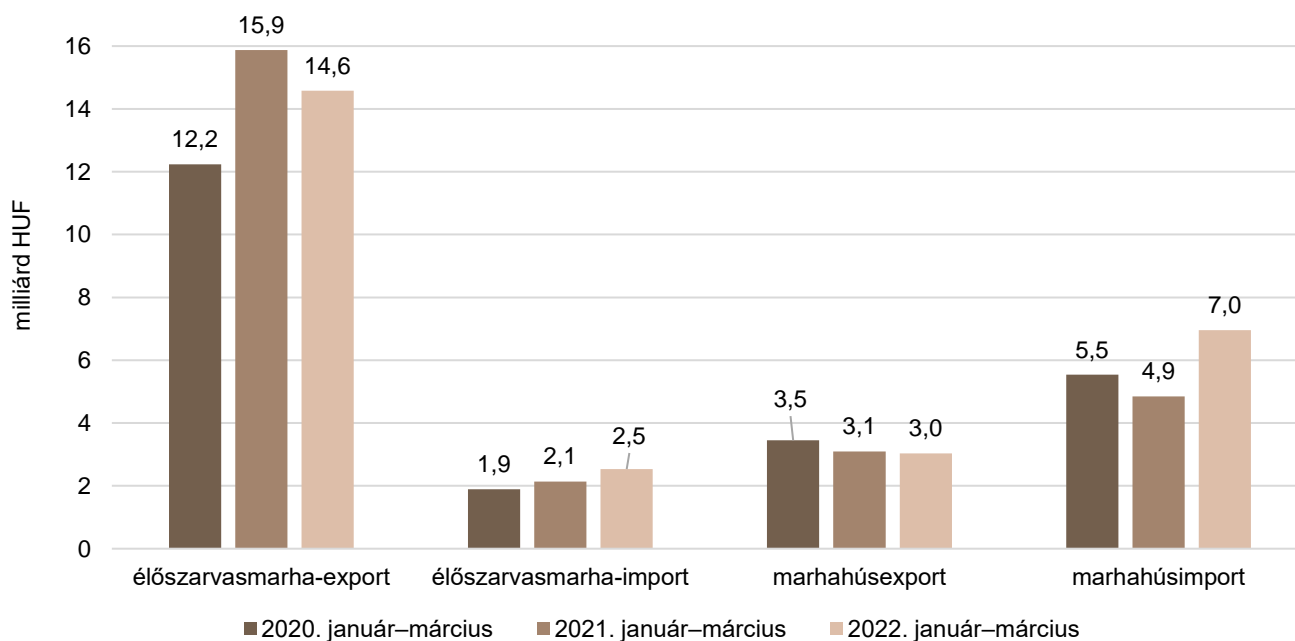
13. ábra: A fiatal bika „R3” és az üsző „R3” heti vágóhídi belépési ára az EU-ban (2021–2022)



Forrás: Európai Bizottság

14. ábra: **Az élő szarvasmarha és a marhahús külkereskedelmének mennyisége Magyarországon**

Forrás: KSH

15. ábra: **Az élő szarvasmarha és a marhahús külkereskedelmének értéke Magyarországon**

Forrás: KSH

Bárány

10. táblázat: **A vágóbárány termelői ára Magyarországon**

Megnevezés	Mértékegység	2021. 21. hét	2022. 20. hét	2022. 21. hét	2022. 21. hét/ 2021. 21. hét (százalék)	2022. 21. hét/ 2022. 20. hét (százalék)
Könnyű bárány	darab	2 283	2 308	1 743	76,35	75,52
	HUF/kg élősúly	1 236	1 411	1 439	116,39	101,94
ebből 20–24 kg között	darab	1 066	1 072
	HUF/kg élősúly	1 253	1 449
Nehéz bárány	darab	2 089	...	1 775
	HUF/kg élősúly	1 149	...	1 375
Vágóbárány összesen	darab	4 372	3 883	3 518	80,47	90,60
	HUF/kg élősúly	1 195	1 380	1 406	117,73	101,94

... = Adatvédelmi korlátok miatt nem közölhető adat.

Forrás: AKI PÁIR

11. táblázat: **A nehéz bárány (13 kg-nál nagyobb vágott súly) ára az Európai Unióban**

HUF/kg vágott súly

	2021. 20. hét	2022. 19. hét	2022. 20. hét	2022. 20. hét/ 2021. 20. hét (százalék)	2022. 20. hét/ 2022. 19. hét (százalék)
Magyarország	2 544	–	–	–	–
Belgium	2 377	2 639	2 655	111,7	–
Dánia	–	–	–	–	–
Németország	2 703	3 206	3 286	121,6	–
Észtország	–	–	–	–	–
Spanyolország	2 161	2 571	2 596	120,12	–
Franciaország	2 589	3 077	3 108	120,04	–
Írország	2 690	–	2 952	109,72	–
Ciprus	1 965	2 081	2 001	101,86	–
Lettország	1 946	2 685	2 659	136,64	–
Litvánia	1 323	–	–	–	–
Hollandia	2 516	2 463	2 503	99,48	–
Ausztria	2 133	2 470	2 456	115,15	–
Lengyelország	2 099	–	–	–	–
Románia	926	1 084	1 521	164,33	–
Finnország	1 520	1 799	1 817	119,55	–
Svédország	2 549	3 098	3 170	124,37	–
EU	2 425	2 810	2 878	118,68	–

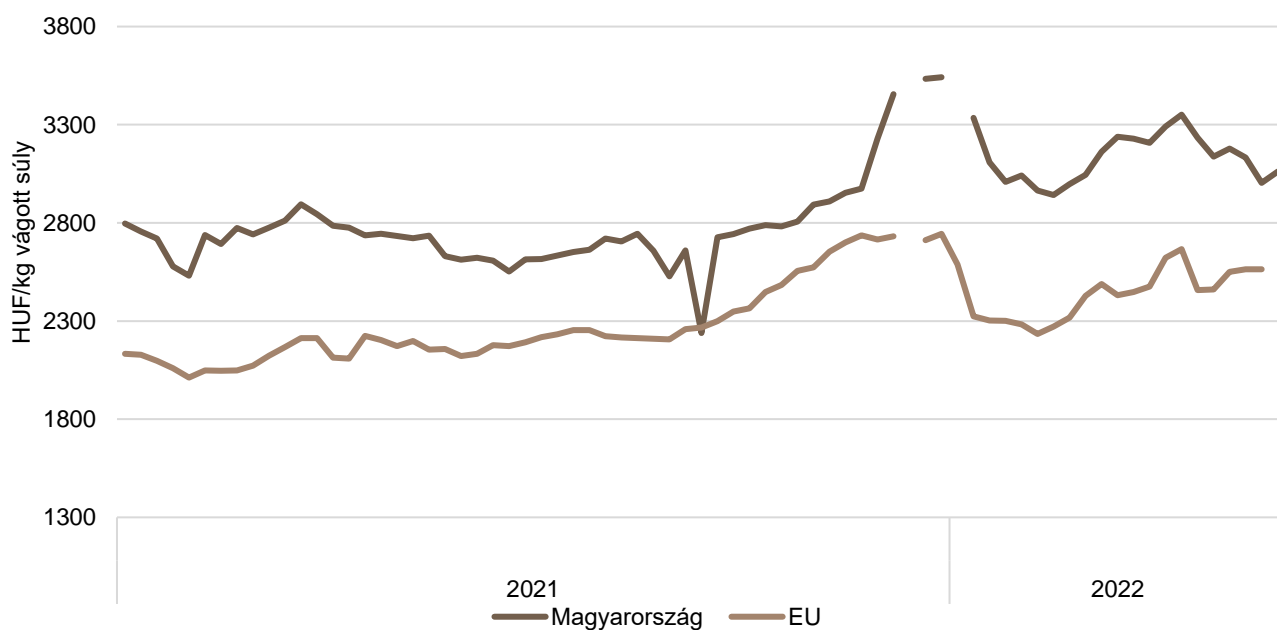
Megjegyzés: Átszámítva az MNB hivatalos középárfolyamán 1 euró = 2021. 20. hét: 350,84 forint, 2022. 19. hét: 381,75 forint, 2022. 20. hét: 385,61 forint.

Forrás: Európai Bizottság, AKI PÁIR

12. táblázat: **A könnyű bárány (13 kg-nál kisebb vágott súly) ára az Európai Unióban**

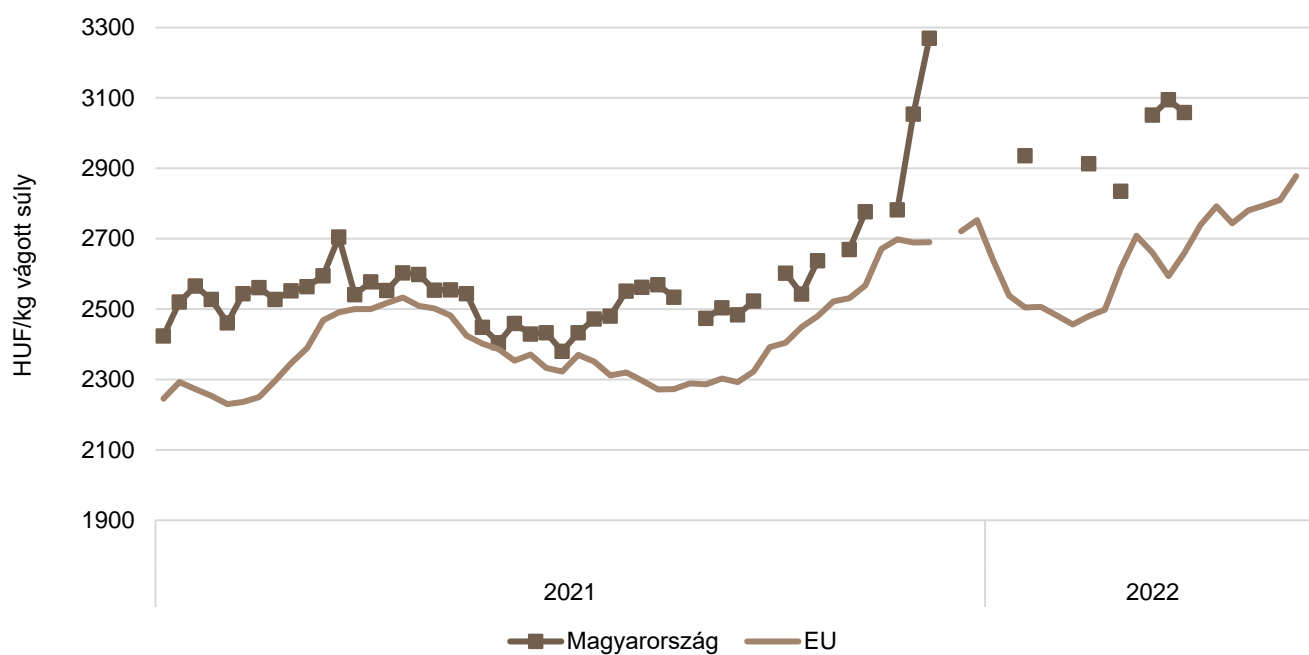
	HUF/kg vágott súly				
	2021. 20. hét	2022. 19. hét	2022. 20. hét	2022. 20. hét/ 2021. 20. hét (százalék)	2022. 20. hét/ 2022. 19. hét (százalék)
Magyarország	2 734	3 132	3 003	109,84	95,88
Bulgária	2 450	3 659	3 593	146,67	98,19
Görögország	–	–	–	–	–
Spanyolország	2 220	2 626	2 654	119,55	101,06
Horvátország	2 513	3 011	3 201	127,38	106,33
Olaszország	2 017	2 481	2 352	116,60	94,80
Portugália	2 279	3 134	3 170	139,09	101,15
Szlovénia	1 880	2 238	2 374	126,30	106,11
Szlovákia	–	–	–	–	–
EU	2 154	2 564	2 563	118,99	.99,98

Megjegyzés: Átszámítva az MNB hivatalos középárfolyamán 1 euró = 2021. 20. hét: 350,84 forint, 2022. 19. hét: 381,75 forint, 2022. 20. hét: 385,61 forint.
 Forrás: Európai Bizottság, AKI PÁIR

16. ábra: **A könnyű bárány heti termelői ára Magyarországon és az EU-ban (2021–2022)**

Forrás: Európai Bizottság, AKI PÁIR

17. ábra: **A nehéz bárány heti termelői ára Magyarországon és az EU-ban (2021–2022)**



Forrás: Európai Bizottság, AKI PÁIR

Nemzetközi előrevetítések

13. táblázat: **A világ hústermelése (2018–2022)**

ezer tonna

	2018	2019	2020 ^{a)}	2021 ^{b)}	2022 ^{b)}	2021/2020 (százalék)	2022/2021 (százalék)
Sertéshús							
Kína	54 040	42 550	36 340	46 000	43 750	126,58	95,11
Európai Unió	23 156	22 996	23 219	23 680	23 660	101,99	99,92
USA	11 943	12 543	12 845	12 559	12 519	97,77	99,68
Brazília	3 763	3 975	4 125	4 325	4 450	104,85	102,89
Hongkong	128	74	63	70	71	111,11	101,43
Fülöp-szigetek	1 601	1 585	1 585	1 000	1 000	63,09	100,00
Kanada	1 955	2 000	2 115	2 115	2 150	100,00	101,65
Japán	1 284	1 279	1 306	1 306	1 325	100,00	101,45
Dél-Korea	1 329	1 364	1 403	1 403	1 365	100,00	97,29
Mexikó	1 321	1 408	1 451	1 451	1 560	100,00	107,51
Egyéb	11 396	11 255	11 773	12 129	12 330	103,02	101,66
Összesen	111 029	101 029	95 755	106 103	104 180	110,81	98,19
Marha- és borjúhús							
USA	12 256	12 385	12 389	12 684	12 306	102,38	97,02
Brazília	9 900	10 200	10 100	9 500	9 700	94,06	102,11
Európai Unió	7 067	6 964	6 883	6 840	6 830	99,38	99,85
Kína	6 440	6 670	6 720	6 830	7 000	101,64	102,49
Japán	475	471	477	480	485	100,63	101,04
Argentína	3 050	3 125	3 170	3 045	3 020	96,06	99,18
Ausztrália	2 309	2 432	2 125	1 915	2 070	90,12	108,09
Mexikó	1 980	2 072	2 079	2 120	2 190	101,97	103,30
Új-Zéland	672	713	727	730	704	100,41	96,44
Dél-Korea	279	286	287	310	325	108,01	104,84
Kanada	1 265	1 342	1 314	1 450	1 430	110,35	98,62
Egyéb	12 019	12 022	11 384	11 868	12 306	104,25	103,69
Összesen	57 718	58 642	57 660	57 777	58 117	100,20	100,59

^{a)} Becslés.

^{b)} Előrevetítés.

Forrás: USDA

14. táblázat: **Az Európai Unió húspiacának kilátásai rövid távon (2016–2021)**

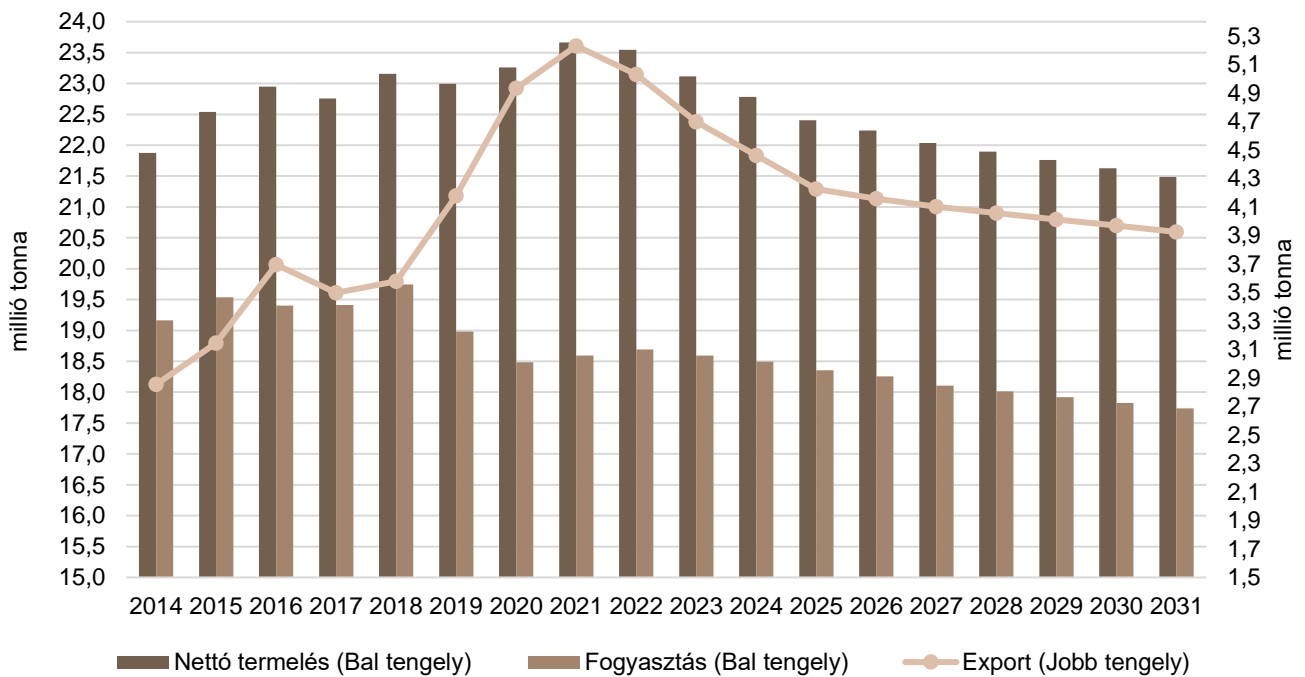
ezer tonna

	2017	2018	2019	2020	2021 ^{a)}	2022 ^{b)}	2021/2020 (százalék)	2022/2021 (százalék)
Sertéshús								
Nettó termelés	22 758	23 156	22 996	23 220	23 615	22 905	101,70	96,99
Import	154	167	162	159	98	107	61,60	109,11
Export	3 498	3 580	4 177	4 943	4 747	4 642	96,02	97,78
Fogyasztás	19 414	19 743	18 981	18 436	18 966	18 370	102,88	96,86
Egy főre jutó fogyasztás (kg)	34,0	34,5	33,1	32,2	33,1	32,0	102,77	96,73
Önellátottság (százalék)	117,4	117,5	121,4	126,1	124,7	124,9	98,92	100,15
Marha- és borjúhús								
Nettó termelés	6 951	7 067	6 964	6 902	6 883	6 821	99,72	99,11
Import	348	371	387	306	284	298	92,73	105,00
Export	613	595	577	593	567	573	95,65	101,00
Fogyasztás	6 686	6 843	6 774	6 616	6 600	6 547	99,76	99,20
Egy főre jutó fogyasztás (kg)	10,5	10,7	10,6	10,4	10,3	10,2	99,66	99,07
Önellátottság (százalék)	107,6	106,8	106,2	107,8	107,5	107,4	99,69	99,84
Juh- és kecskehús								
Nettó termelés	572	580	587	571	588	576	102,96	98,02
Import	169	172	162	153	126	129	82,14	102,00
Export	55	51	56	58	47	49	80,89	104,00
Fogyasztás	685	702	693	667	667	656	100,08	98,35
Egy főre jutó fogyasztás (kg)	1,4	1,4	1,4	1,3	1,3	1,3	99,98	98,22
Önellátottság (százalék)	91,0	89,8	93,1	94,1	95,5	95,0	101,48	99,40

^{a)} Becslés.^{b)} Előrevetítés.

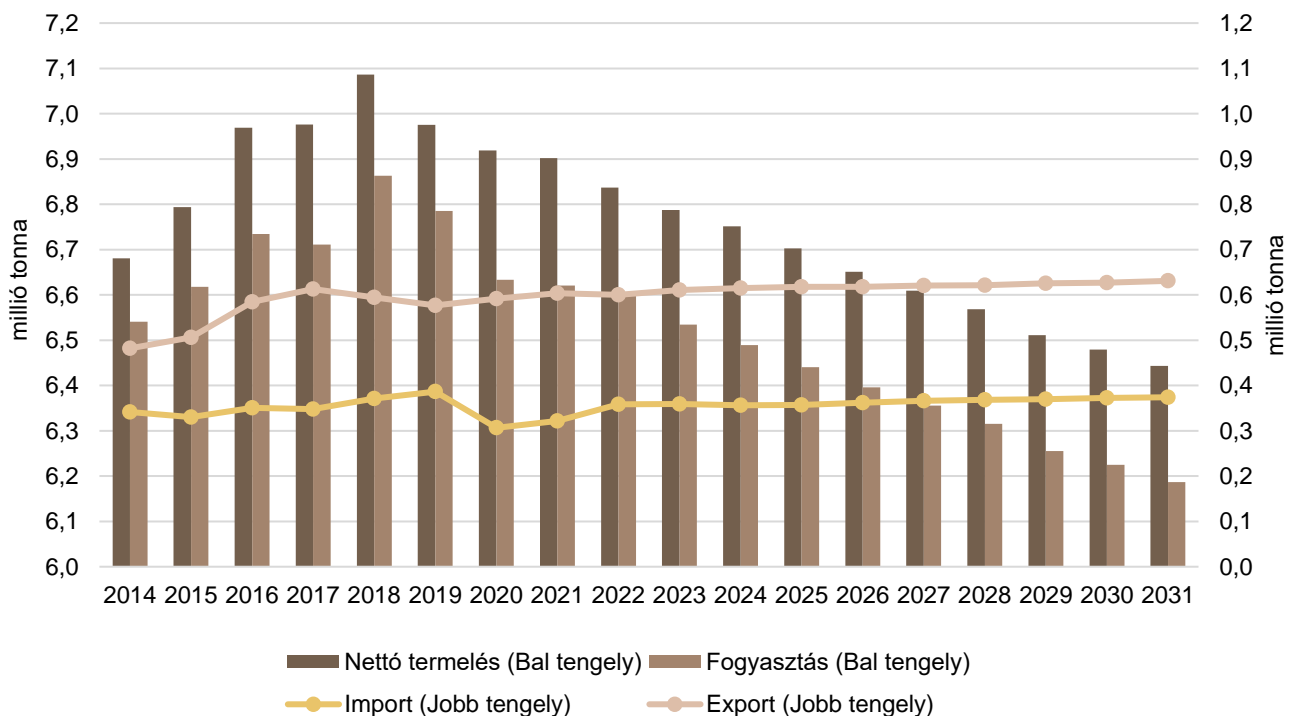
Forrás: Európai Bizottság

18. ábra: Az Európai Unió sertéshúspiacának kilátásai középtávon (2014–2031)



Forrás: Európai Bizottság

19. ábra: Az Európai Unió marha- és borjúhúspiacának kilátásai középtávon (2014–2031)



Forrás: Európai Bizottság

