



STATISZTIKAI JELENTÉSEK

MEZŐGAZDASÁGI GÉPEK FORGALMA

2022. I. negyedév

MEZŐGAZDASÁGI GÉPEK FORGALMA
XXXII. évfolyam • 2. szám • 2022
2022. június 8.

Megjelenik negyedévente

Felelős szerkesztő
Demeter Edit

Szerző
Boldog Valéria
boldog.valeria@aki.gov.hu



1093 Budapest, Zsil utca 3–5.
Telefon: +36 1 217 1011
Fax: +36 1 217 8111
www.aki.gov.hu
aki@aki.gov.hu

A kiadvány az Agrárközgazdasági Intézet
által üzemeltetett Agrárstatisztikai Információs
Rendszer adatai alapján készül.



Friss adatokért kérjük látogasson el az
[ASIR lekérdezhető adatok felületre.](#)

ISSN 1418 2130

A kiadványokkal kapcsolatban részletes
felvilágosítást ad:
Publikációs Csoport – publikacio@aki.gov.hu
Telefon: +36 70 501 1156

Tartalomjegyzék

Összefoglaló _____	3
Summary _____	3
Mezőgazdasági gépértékesítés _____	4
Információ az adatgyűjtésről _____	4
A mezőgazdasági gépértékesítés alakulása _____	4
Táblázatok _____	9



Összefoglaló

A magyar gazdálkodók egyre nyitottabbak a technológiai fejlesztésekre és a korszerű technikai eszközök alkalmazására. Az egyéni gazdaságok és a társas vállalkozások 62,2 milliárd forint értékben vásároltak új mezőgazdasági gépeket és eszközöket 2022. I. negyedévben, ami 50 százalékkal haladta meg az egy évvel korábbi eladásokat. Ugyanebben az időszakban alkatrészekre 20,2 milliárd forintot fordítottak, ami 38 százalékos növekedés a bázisidőszakhoz képest.

A gépiacon belül az erőgépek a meghatározók 57 százalékos részesedéssel, míg a munkagépek és egyéb gépek a forgalmazás 43 százalékát tették ki. A teljes értékesítésen belül a traktorok 39, a gabonakombájnok 7 százalékos arányt képviseltek.

Summary

Hungarian farmers are becoming more and more open to technological developments and the use of modern technical equipment. Individual farms and corporate enterprises purchased new agricultural machinery for HUF 62,2 billion in the first quarter of 2022, was 50 per cent more than in the previous year. HUF 20,2 billion was spent on spare parts in the same period, which is a 38 per cent increase compared to the base period.

Within the machinery market, self-propelled agricultural machinery continued to dominate with a 57 per cent share, while other machinery accounted for 43 per cent of sales. Within total sales, tractors accounted for 39 per cent and harvesters for 7 per cent.

Mezőgazdasági gépértékesítés

Információ az adatgyűjtésről

A statisztikai jelentés a Mezőgazdasági gépek forgalma című, 1270-es nyilvántartási számú Országos Statisztikai Adatfelvételi Program (OSAP) keretében végzett adatgyűjtés alapján készült. Az adatgyűjtés a statisztikai törvény felhatalmazása alapján kiadott kormányrendelet előírásai szerint történik, figyelemmel a 138/2004/EK rendeletre. Az adatszolgáltatás a mezőgazdasági gépeket forgalmazó vállalkozások számára kötelező. Az adatgyűjtés teljes körű, és a közvetlenül mezőgazdasági termelők részére értékesített mezőgazdasági gépek mennyiségéről és értékéről nyújt információt. A statisztikai felmérés 170 mezőgép-forgalmazó és -gyártó eladási jelentése alapján készült 2022-ben.

A mezőgazdasági gépértékesítés alakulása

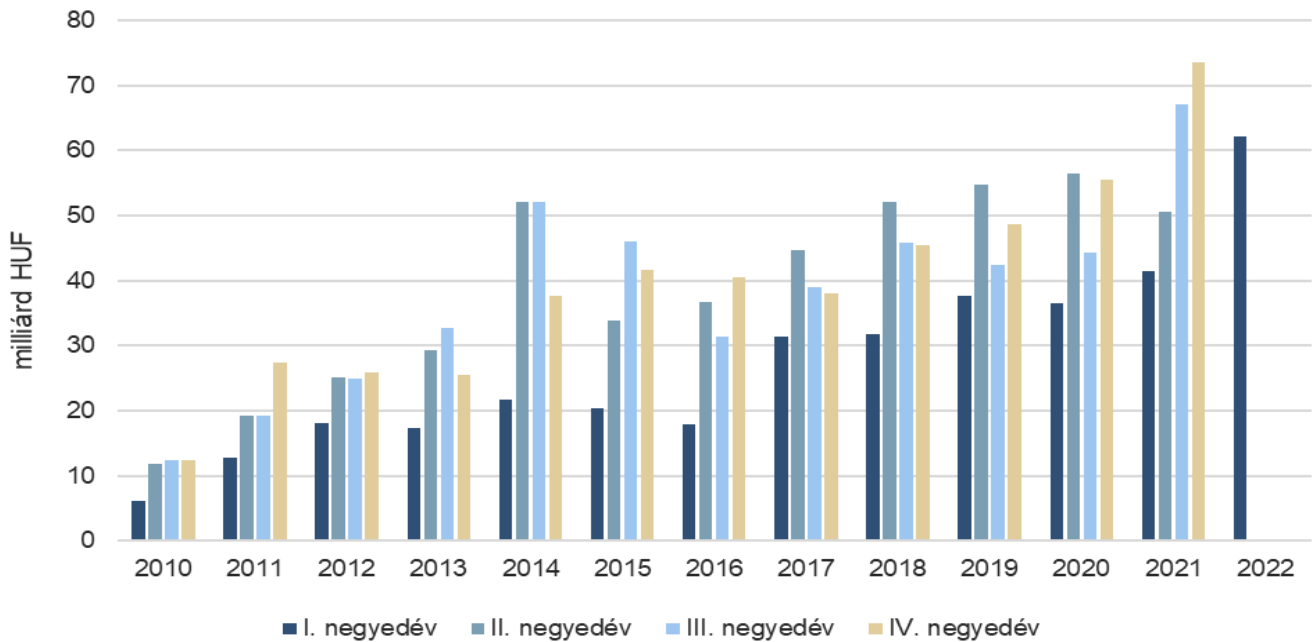
A magyarországi mezőgéppiacot a fokozatos fejlődés jellemzi, a hazai mezőgazdasági géppark egyre korszerűbb az elmúlt években tapasztalt gépcseréknek köszönhetően is. A továbbfejlődést a versenyképesség fenntartása, az élelmiszer- és élelmezésbiztonság egyre szigorúbb követelményei, valamint az előttünk álló környezeti, illetve klimatikus kihívások kényszerítik ki, amelyben óriási szerepet kaphat a legkorszerűbb erő- és munkagépek használata, az öntözésfejlesztés felgyorsítása, továbbá a legfejlettebb digitális technológiák alkalmazásával a precíziós gazdálkodás feltételeinek megteremtése.

A mezőgazdasági gépértékesítés alakulása évek óta dinamikus növekedést mutat, 2021-ben is újabb rekord született, a mezőgazdasági gép- és alkatrész-forgalom átlépte a 300 milliárd forintot. Az újabb rekord annak ellenére született, hogy a 2021-es év számos kihívás elé állította az agrárgéppiacot is. A szeszélyes időjárás és a járványhelyzet mellett jelentős gyártói áremelésekkel, a gyakori és kedvezőtlen euró-forint árfolyamváltozások árdragító hatásával is számolni kellett, valamint a szállítási, gyártási és alkatrészellátási nehézségek okoztak fennakadásokat. A gép- és az alkatrészellátás területén egyaránt folyamatos áremelkedés tapasztalható, amely hosszabb távon fennmarad. Ezt a kiszámíthatatlanságot az ukrajnai helyzet tovább nehezíti, a beruházásoknál nagyon előre kell gondolkodni.

Ennek ellenére a tavalyi évben jelentős bővülés történt az agrárgéppiacon, és biztatóan indult a 2022-es év is. Többféle pályázati forrás támogatta a gépbeszerzéseket. A tavalyi évben nyertes pályázatokkal sok termelő juthatott mezőgazdasági gépekhez, eszközökhöz. A gazdálkodók törekvését a modern technikai eszközök alkalmazására a gépforgalmazók és -gyártók eladási adatai bizonyítják.

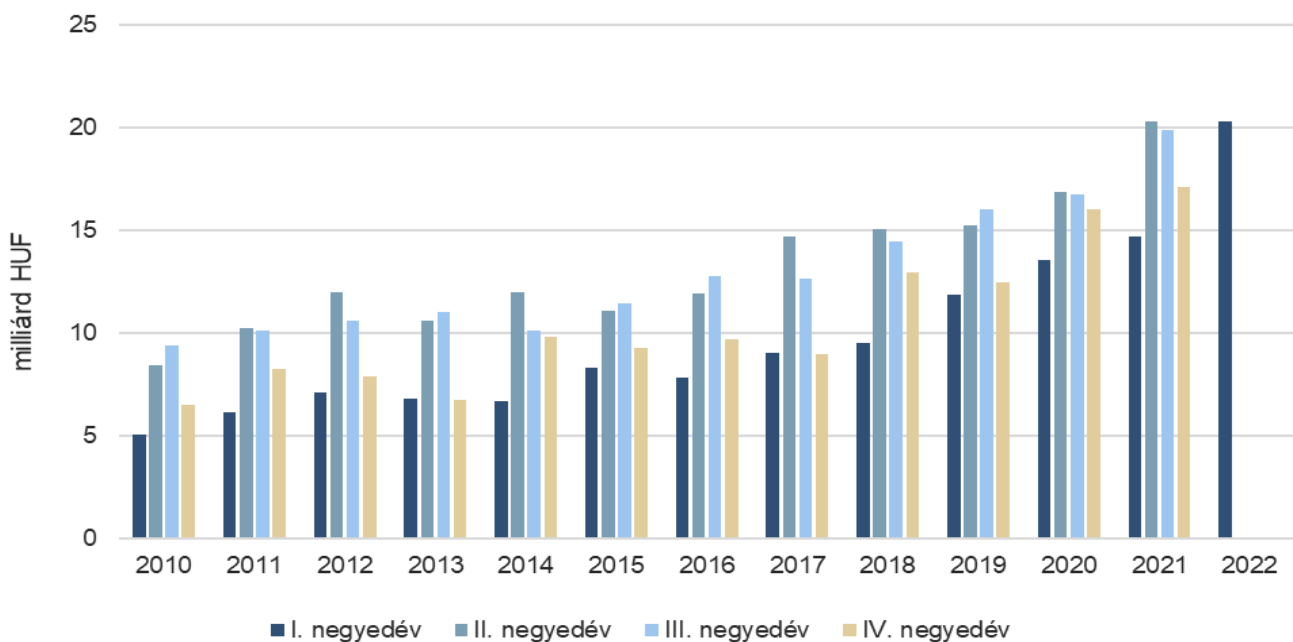
Az egyéni gazdaságok és a társas vállalkozások 62,2 milliárd forint értékben vásároltak új mezőgazdasági gépeket és eszközöket 2022. I. negyedévben a géppark megújítására. Ez a forgalom, a néhány területen történt mennyiségi visszaesés ellenére, 50 százalékkal haladta meg az egy évvel korábbi eladásokat. A gazdálkodók 20,3 milliárd forintot fordítottak alkatrészekre, ami 38 százalékos növekedés a bázisidőszakhoz képest (1. és 2. ábra).

1. ábra: **A forgalmazó szervezetek mezőgazdasági gép-értékesítése mezőgazdasági végfelhasználóknak 2010–2022 között**



Forrás: AKI ASIR

2. ábra: **A forgalmazó szervezetek alkatrész-értékesítése mezőgazdasági végfelhasználóknak 2010–2022 között**



Forrás: AKI ASIR

1. táblázat: **Főbb mezőgazdasági erő- és munkagépek értékesítése 2021–2022 között**

Megnevezés	Értékesítés mezőgazdasági végfelhasználóknak ^{a)}					
	2021. I. negyedév		2022. I. negyedév		2022. I./2021. I.	
	darab	millió Ft	darab	millió Ft	százalék	
Kerekes traktorok összesen	776	16 461,1	871	24 231,2	112,2	147,2
Gabonakombájnok összesen	35	3 269,6	46	4 645,2	131,4	142,1
Önjáró rakodók összesen	106	1 981,4	146	3 668,9	137,7	185,2
Teleszkópgémes rakodók	59	1 616,0	106	3 137,2	179,7	194,1
Talajművelő gépek összesen	1 213	4 950,0	1 335	5 702,9	110,1	115,2
Szárzúzó, rézsúkaszák	189	407,9	215	432,1	113,8	105,9
Talajlazítók	47	107,1	97	254,5	206,4	237,6
Ekék	95	408,6	80	376,2	84,2	92,1
Talajmarók	42	39,9	67	73,7	159,5	184,7
Tárcsás talajművelők	124	691,9	153	1 012,7	123,4	146,4
Magágykészítők	266	1 794,1	235	1 698,5	88,3	94,7
Hengerek	106	472,8	142	699,7	134,0	148,0
Szántóföldi kultivátorok	35	183,8	42	287,4	120,0	156,4
Gyümölcs- és szőlőápolás gépei	130	129,7	217	259,1	166,9	199,8
Vető- és ültetőgépek összesen	356	3 901,1	351	4 677,8	98,6	119,9
Hagyományos sorvető gépek	29	218,6	39	429,5	134,5	196,5
Szemenkénti vetőgépek	251	3 017,0	247	3 570,7	98,4	118,4
Tápanyag-visszapótlási gépek összesen	419	1 178,4	372	1 594,9	88,8	135,3
Szilárdműtrágya-szórók	388	907,0	334	1 076,8	86,1	118,7
Hígtrágya-kijuttatók	7	112,7	b)	b)		
Szervestrágya-szórók	24	158,6	34	405,0	141,7	255,6
Növényvédő és -ápoló gépek összesen	310	2 973,0	447	4 341,7	144,2	146,0
Szántóföldi permetezőgépek	244	1 615,5	331	2 391,5	135,7	148,0
Önjáró szántóföldi permetezőgépek	15	1 265,7	18	1 669,0	120,0	131,9
Betakarítógép-adapterek összesen	17	228,7	13	193,6	76,5	84,7
Kukoricabetakarító adapterek	11	189,2	7	135,6	63,6	71,7
Napraforgó-betakarító adapterek	6	39,5	b)	b)		
Bálázók összesen	56	582,8	126	1 821,8	225,0	312,6
Szálaskarmány-betakarítók összesen	198	532,6	425	1 584,9	214,6	297,6
Fúkaszák	115	260,3	179	5 47,70	155,7	210,4
Rendkezelők, rendképzők, rendterítők	58	166,5	182	711,3	313,8	427,2
Szállító járművek összesen	294	1 481,1	457	2 903,9	155,4	196,1
Pótkocsik	180	918,3	276	1 630,3	101,3	112,8

^{a)} Használtgép-értékesítés, viszonteladás és külföldi – európai uniós és EU-n kívüli – eladás nélkül.

^{b)} Az adatvédelmi előírások értelmében nem közölhető.

Forrás: AKI ASIR

A vizsgált időszakban a végfelhasználóknak történő mezőgazdasági gép- és eszközértékesítések 64 százalékát tíz forgalmazó szervezet bonyolította le, közülük a három legnagyobb gépkereskedő kezében összpontosult az összes magyarországi mezőgépeladás 45 százaléka. Ugyanakkor ebben az időszakban az első tíz cég részesedése 2, a három legnagyobb vállalkozásé pedig 3 százalékponttal csökkent az előző ciklushoz képest, ami a közepes és kisebb forgalmazók erősödésére utal.

A mezőgazdasági termelők továbbra is az erőgépek beszerzésére fordították a legtöbb pénzt, ami a vizsgált időszakban a mezőgazdasági gépberuházások összértékének 57 százalékát tette ki. A teljes értékesítésen belül a vezérgépek közül a traktorok 39, a gabonakombájnok pedig 7 százalékos részarányt képviseltek (3. ábra).

3. ábra: **A mezőgazdasági végfelhasználóknak értékesített kerekes traktorok teljesítmény szerinti megoszlása 2022. I. negyedévében**



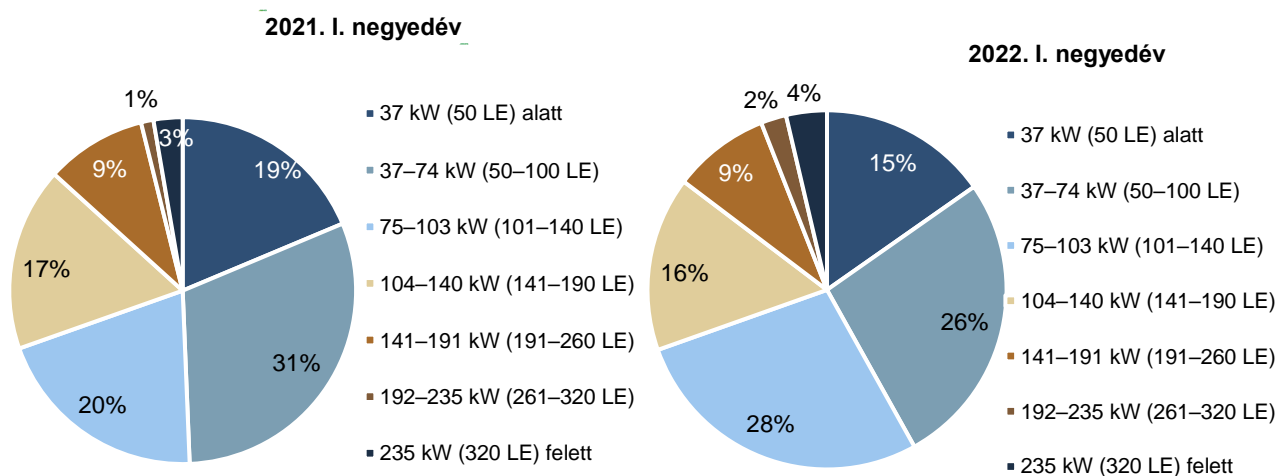
Forrás: AKI ASIR

A mezőgéppiac legfontosabb szegmense a traktor, amelyből bőséges a hazai választék. Az ismert nyugati és keleti, illetve távol-keleti márkákból 2022 első három hónapjában az egy évvel korábbi időszakhoz képest 95-tel több, azaz 871 új kerekes traktor frissítette a gépparkot 24,2 milliárd forint értékben. Közöttük a legnagyobb részarányt továbbra is az 50–100 LE-s könnyű univerzális kategória képviselte (4. ábra). Ezekből 2 százalékkal csökkent az eladás, 232 darabra volt vevő. A 101–140 LE-s traktorokból 53, a 141–190 LE-s úgynevezett „farmmindenes” csoportba tartozókból 3 százalékkal, a 191–260 LE-s traktorokból 4 százalékkal nőtt a kereslet. A 260 LE fölötti traktorok értékesített mennyisége 73 százalékkal haladta meg az egy évvel korábbi eladásokat.

Az önjáró rakodók értékesítése 38 százalékkal nőtt a 2022. január–márciusi időszakban a bázisidőszakhoz képest, ami 146 rakodógép eladását jelentette. Ezen belül továbbra is a teleszkópgémes rakodók iránt mutatkozott jelentősebb igény, az értékesített 106-ból 57-et a nagyobb, 7–9 méteres rakodási magasságú változatokból adtak el a kereskedők. A törzscsuklós homlokrakodókból 43 százalékkal esett vissza a kereslet, míg a csúszókormányos kiskrakodókból 67 százalékkal nőtt az értékesítés. A traktorra szerelhető homlokrakodókból a bázisidőszakban eladott 168-cal szemben 2022. I. negyedévében 234 talált gazdára.

A gabonakombájn-piac bővült, 2022 első három hónapjában 46 új arató-cséplő gép került a gazdaságokba, míg egy évvel korábban 35 kelt el. Az eladások 4,6 milliárd forint összértéke 31 százalékkal haladta meg az előző évi eladásokat. A kombájnokhoz az egy évvel korábbihoz képest fele annyi kukorica- és napraforgó-betakarító adapter talált vevőre.

4. ábra: **A mezőgazdasági végfelhasználóknak értékesített kerek traktorok teljesítmény szerinti megoszlása 2021. I. és 2022. I. negyedévben**



Forrás: AKI ASIR

Élénkült, bár a korábbi évekhez hasonlóan idén is változó képet mutatott a mezőgazdasági munkagépi piac. Legnagyobb darabszámban (1335) a különböző talajművelő gépekre volt igény, melyekből 10 százalékkal nőtt az értékesítés 2022. I. negyedévben az egy évvel korábbi eladásokhoz viszonyítva. A talajművelő gépeken belül a szárúzókból, a tárcsás talajművelőkből és a magágykészítőkből vásároltak a legtöbbet a gazdálkodók. A szárúzókból 14, a tárcsás talajművelőkből 23 százalékkal nőtt a kereslet, míg a magágykészítőkből 12 százalékkal csökkent az értékesítés.

A gyümölcs- és szőlőápolás gépei iránti igény idén márciusig 67 százalékkal haladta meg az egy évvel korábbi értékesítést. Ebben a gépcsoportban a metszők, előmetszők és a kertészeti soralj- és tőközművelők voltak a legkeresettebbek. Tápanyag-kijuttató gépekből 11, vetőgépekből 1 százalékkal maradt el a kereslet az egy évvel korábbitól. Előbbiből a legnagyobb részt a szilárdműtrágya-szórók (334 darab) képviselik. A vetőgépekből a legtöbbet a szemenkénti vetőgépekből értékesítettek (247 darab), ami 2 százalékkal maradt el a bázisidőszak eladásaitól. A növényvédő gépek iránti kereslet 44 százalékkal haladta meg 2021. I. negyedévi értékesítést. A piacra került 447 növényvédő gépből 331 függesztett, illetve vontatott, míg 18 önjáró szántóföldi permetezőgép, 82 pedig ültetvénypermetező volt. A szalastakarmánybetakarítók értékesítése duplájára nőtt, ezen belül a rendezelők eladása megháromszorozódott, a fűkaszák forgalma pedig 56 százalékkal nőtt. A bálázó gépekből több mint kétszer annyit értékesítettek, összesen 126-ra volt vevő. Mellettük 25 új bálacsomagoló gépet adtak el, háromszor annyit, mint 2021 január-márciusi időszakában.

Az öntözőgépek eladása jelentősen növekedett, 2022 első három hónapjában 1,5 milliárd forint nagyságrendben értékesítettek lineáris, körforgó rendszerű, csévéldobos és csepegtető öntözőberendezéseket, míg egy évvel korábban 1,1 milliárd forint értékben.

A mezőgazdasági célú szállítójárművek eladása 55 százalékkal növekedett, pótkocsikból 53 százalékkal értékesítettek többet, összesen 276 darabot adtak el 2022. január-márciusi időszakban.

Táblázatok

2. táblázat: Mezőgazdasági gépértékesítés alakulása 2022. I. negyedévben

Megnevezés	Értékesítés mezőgazdasági végfelhasználóknak ^{a)}		
	mennyiség		értékesítés összesen eladási áron (ÁFA nélkül)
	összesen	ebből hazai gyártás	
	darab		millió Ft
Alkatrész-értékesítés összesen	–		20 298,9
Mezőgazdasági gépértékesítés összesen	–		62 213,5
Kerekes traktorok összesen	871		24 231,2
37 kW (50 LE) alatt	133		667,3
37–74 kW (50–100 LE)	232		3 406,6
75–103 kW (101–140 LE)	241		6 020,7
104–140 kW (141–190 LE)	137		5 345,5
141–191 kW (191–260 LE)	76		4 425,5
192–235 kW (261–320 LE)	20		1 476,4
235 kW (320 LE) felett	32		2 889,2
Gumihevederes járószerkezetű traktorok	b)		b)
Lánctalpas járószerkezetű traktorok	–		–
Gabonakombájnok összesen	46		4 645,2
5 ládás	b)		b)
6 ládás	35		3 373,4
rotoros	b)		b)
Önjáró betakarítók összesen	7		609,4
Járvaszecskázók	b)		b)
Önjáró kaszáló, rendre vágó gépek	–		–
Cukorrépa-betakarítók	–		–
Kukoricacső-törő, -fosztó kombájnok	b)		b)
Zöldség- és dohánybetakarítók	b)		b)
Gyümölcsbetakarítók	b)		b)
Szőlőbetakarítók	–		–
Egyéb betakarítók	–		–
Betakarítógép-adapterek összesen	13	b)	233,6
Kukoricabetakarító adapterek	7		135,6
6 soros	b)		–
8 soros	b)		–
12 soros	b)		–
Napraforgó-betakarító adapterek	b)		b)
6 soros	b)		–
8 soros	–		–
12 soros	b)		–
Sorfüggetlen adapter	b)		b)
Repcetoldal	–		–
Szójabetakarító adapterek	b)		b)
Bálázók összesen	126	b)	1 821,8
Szögletes kisbálázók	b)		b)

Megnevezés	Értékesítés mezőgazdasági végfelhasználóknak ^{a)}		
	mennyiség		értékesítés össze- sen eladási áron (ÁFA nélkül)
	összesen	ebből hazai gyártás	
	darab		millió Ft
Szögletes nagybálázók	b)		b)
Hengeres bálázók, állandó kamrás körbálázó	74		941,8
Hengeres bálázók, változó kamrás körbálázó	b)		b)
Szálastakarmány-betakarítók összesen	425	6	1 584,9
Függesztett fűkaszák	169		510,5
dobos	59		–
tárcsás	110		–
Vontatott fűkaszák	10		37,2
dobos	b)		–
tárcsás	b)		–
Frontkasza	33		185,9
Front + hátsó kombináció (butterfly)	6		82,3
Rendkezelők, rendképzők	142		548,8
1 rotoros	b)		–
2 rotoros	53		–
4 rotoros	b)		–
csillagkerekes	54		–
Rendkezelők, rendterítők	40		162,5
6 méterig	23		–
6 m és felette	17		–
Rendfelszedő kocsik	–		–
Bálacsomagolók	25		57,7
Rakodók összesen	403	84	4 062,9
Teleszkópos rakodók	106		3 137,2
7 m alatt	40		–
7–9 m	57		–
9 m felett	9		–
Törzscsuklós homlokrakodók	20		227,6
2,5 tonna alatt	b)		–
2,5 tonna és felette	b)		–
Csúszókormányos rakodók	20		304,1
Traktorra szerelhető homlokrakodók	234		375,4
Vontatott és rászertelt egyéb rakodógépek	23		18,6
Egyéb önjáró mezőgazdasági gépek	b)		b)
Vontatott betakarítógépek összesen	13		101,8
Kukoricacső-törő, -fosztók	b)		b)
Szecs-kázók	–		–
Cukorrépa-betakarítók	–		–
Zöldség- és dohánybetakarítók	–		–
Szőlőbetakarítók	–		–
Gyümölcsrázó gépek	b)		b)
vontatott	b)		–

Megnevezés	Értékesítés mezőgazdasági végfelhasználóknak ^{a)}		
	mennyiség		értékesítés össze- sen eladási áron (ÁFA nélkül)
	összesen	ebből hazai gyártás	
	darab		millió Ft
függesztett	b)		–
front függesztésű	–		–
Egyéb vontatott betakarítók	b)		b)
Talajművelő gépek összesen (motoros kerti kisgépek nélkül)	1 335	427	5 702,9
Szárzúzó, rézsúkaszák	215		432,1
vízszintes tengelyű	187		–
függőleges tengelyű	28		–
Talajlazítók	97		254,5
3–5 késes	69		–
7–9 késes	22		–
11–13 késes	6		–
Ágyekék	11		8,7
Váltvaforgató ekék	69		367,5
függesztett 4 fejes és alatta	40		–
függesztett 5 fejes és felette	18		–
félig függesztett 5–7 fejes	b)		–
félig függesztett 7 fejtől	b)		–
Talajmarók	67		73,7
Ásógépek	5		11,9
Ágyáskészítők	9		31,9
Forgóboronák, lengőboronák	8		25,7
Tárcsás talajművelők, nehéz tárcsák	29		121,9
X tárcsa	b)		–
V tárcsa	b)		–
Tárcsás talajművelők, rövid tárcsák	103		827,7
5 m alatt	66		–
5–7 m	27		–
7 m felett	10		–
Tárcsás talajművelők, ásóboronák	21		63,1
Magágykészítők, kombinátorok	156		913,9
5 m alatt	60		–
5–7 m	52		–
7 m felett	44		–
Magágykészítők, kompaktorok	79		784,6
6 méterig	42		–
6 m és felette	37		–
Hengerek	142		699,7
6,5 méterig	111		–
6,5 m és felette	31		–
Szántóföldi kultivátorok	42		287,4
3 m alatt	20		–
3–6 m	22		–
6 m felett	–		–

Megnevezés	Értékesítés mezőgazdasági végfelhasználóknak ^{a)}		
	mennyiség		értékesítés össze- sen eladási áron (ÁFA nélkül)
	összesen	ebből hazai gyártás	
	darab		millió Ft
Tárcsás kultivátor (tárcsa-kapa kombináció)	16		212,2
4 méterig	11		–
4 méter és felette	5		–
Sávós talajművelők	8		50,6
4–6 sor	b)		–
8–12 sor	b)		–
Ültetvénykultivátorok	6		14,8
Sorközművelő kultivátorok	111		299,3
4, 6, 8 soros	b)		–
12 és 18 soros	b)		–
Kertészeti lazítók	–		–
Fóliafektetők	–		–
Egyéb talajművelő gépek	141		221,7
Motoros kertművelő kisgépek	22	b)	15,2
Gyümölcs- és szőlőápolás gépei	217	30	259,1
Törzstisztítók	6		8,2
Metszők, előmetszők	109		43,7
Levelezők	b)		b)
Hajtásbefűzők	–		–
Csonkázók	10		28,2
Sorkaszák	b)		b)
Szőlőfeldolgozás gépei	b)		b)
Kertészeti soralj- és tőközművelők	53		78,4
Ültetvény szár- és venyigezűzők	32		56,1
Vető- és ültetőgépek összesen	351	b)	4 677,8
Hagyományos sorvető gépek (mechanikus gabonavető gépek)	24		160,7
3 méterig	11		–
3 m és felette	13		–
Hagyományos sorvető gépek (pneumatikus gabonavető gépek)	15		268,8
Szóló gabonavető gépek	b)		b)
függesztett 3–4 m	b)		–
félig függesztett/vontatott	b)		–
Magágy-előkészítő vetőgépek	13		483,1
6 méterig	b)		–
6 m és felette	b)		–
Szemenkénti vetőgépek	247		3 570,6
függesztett 6, 8, 12 soros	201		–
vontatott 6, 8, 12 soros	b)		–
12 sor felett	b)		–
Cukorrépa vető gépek	–		–
Zöldség- és aprómagvető gépek	b)		b)
Egyéb vetőgépek	–		–
Palántázógépek	13		51,9

Megnevezés	Értékesítés mezőgazdasági végfelhasználóknak ^{a)}		
	mennyiség		értékesítés össze- sen eladási áron (ÁFA nélkül)
	összesen	ebből hazai gyártás	
	darab		millió Ft
2–3 soros	b)		–
4 soros és felette	b)		–
Ültetőgépek	23		7,7
Tápanyag-visszapótlási gépek összesen	372	16	1 594,9
Függesztett szilárdműtrágya-szóró gépek	322		972,5
1500 literig	236		–
1500 liter és felette	86		–
Vontatott szilárdműtrágya-szóró gépek	b)		b)
Önjáró gépek felépítményei	–		–
Hígtrágya-kijuttatók	b)		b)
10 m ³ alatt	–		–
10 m ³ -től	b)		–
Szervestrágya-szórók	34		405,4
10 t össztömeg alatt	b)		–
10–20 t össztömegig	b)		–
20 t össztömeg felett	b)		–
Szervestrágya-szóró felépítmény	b)		–
Növényvédő és -ápoló gépek összesen	447	98	4 341,7
Függesztett szántóföldi permetezőgépek	171		213,6
Vontatott szántóföldi permetezőgépek	160		2 177,9
2500 liter alatt	b)		–
2500–4500 literes	121		–
4500 liter felett	b)		–
Önjáró (hidas) szántóföldi permetezőgépek	18		1 669,0
3000 literig	–		–
3000 liter és felette	18		–
Ültetvénypermetezők	82		255,9
függesztett	30		–
vontatott	52		–
Egyéb gépek	16		25,3
Szállító járművek összesen	457	79	2 903,9
Pótkocsik	276		1 630,3
10 tonna össztömeg alatt	102		–
10–23 tonna össztömegig	152		–
23 tonna össztömeg felett	22		–
Átrakókocsi	b)		b)
Tartálykocsik (szippantós, szivattyús stb.)	52		506,1
10 m ³ alatt	b)		–
10–20 m ³	28		–
20 m ³ felett	b)		–
Bálaszállító kocsik	79		432,3
Egyéb mezőgazdasági szállító járművek	b)		b)
Öntözőgépek	–		1 515,5
Csévélős öntözőberendezések	57	b)	249,4

Megnevezés	Értékesítés mezőgazdasági végfelhasználóknak ^{a)}		
	mennyiség		értékesítés össze- sen eladási áron (ÁFA nélkül)
	összesen	ebből hazai gyártás	
	darab		millió Ft
Lineár öntözőberendezések (hosszmegadás méterben)	1 812	b)	326,6
Körforgó rendszerű (hosszmegadás méterben)	5 158		545,5
Szivattyúaggregátok	b)		b)
Csepegtető, mikroöntöző (öntözött ter. hektárban)	b)		b)
Egyéb öntözőberendezések, részegységek	–		78,1
Terményszárítók	16		825,2
Szemestermény-szárítók (stabil tornyok)	b)		b)
Mobil szemestermény-szárítók	b)		b)
Egyéb terményszárító berendezések	–		–
Terményszárítók kiszolgáló berendezései összesen	101		455,5
Takarmány-előkészítő és -feldolgozó gépek összesen	b)		b)
Takarmányozási gépek összesen	41		759,9
Vontatott takarmánykeverő, -kiosztó kocsik	b)		b)
Önjáró takarmánykeverő, -kiosztók	b)		b)
Bálabontó, -aprítók	19		102,3
Szarvasmarhatartás gépei összesen	b)		b)
Sertéstartás gépei összesen	b)		b)
Baromfitartás gépei összesen	b)		b)
Egyéb mezőgazdasági gépek	272	53	948,5

^{a)} Használtgép-értékesítés, viszonteladás és külföldi – európai uniós és EU-n kívüli – eladás nélkül.

^{b)} Az adatvédelmi előírások értelmében nem közölhető.

– Nincsd adat.

Forrás: AKI ASIR

3. táblázat: **A forgalmazó szervezetek mezőgazdaságigép-értékesítése mezőgazdasági végfelhasználóknak 2008–2022 között**

millió HUF

Mezőgazdasági gépek értékesítése					
	I. negyedév	II. negyedév	III. negyedév	IV. negyedév	Éves
2008	22 466	36 522	33 358	21 025	113 371
2009	15 745	30 469	36 183	53 910	136 307
2010	6 190	11 832	12 344	12 496	42 862
2011	12 728	19 160	19 158	27 499	78 545
2012	18 042	25 113	24 917	25 800	93 872
2013	17 313	29 352	32 682	25 420	104 767
2014	21 776	52 073	52 116	37 732	163 697
2015	20 442	33 772	45 949	41 574	141 737
2016	17 961	36 657	31 468	40 518	126 604
2017	31 424	44 646	38 540	37 912	152 522
2018	31 660	51 724	45 758	45 394	174 536
2019	37 361	54 463	42 229	48 589	182 642
2020	36 495	56 512	44 222	55 560	192 789
2021	41 404	50 590	67 143	73 492	232 629
2022	62 213				

Forrás: AKI ASIR

4. táblázat: **A forgalmazó szervezetek alkatrész-értékesítése mezőgazdasági végfelhasználóknak 2008–2022 között**

millió HUF

Alkatrész-értékesítés					
	I. negyedév	II. negyedév	III. negyedév	IV. negyedév	Éves
2008	4 905	8 310	9 222	5 378	27 815
2009	5 170	8 421	7 842	5 365	26 798
2010	5 082	8 425	9 363	6 530	29 400
2011	6 121	10 250	10 138	8 268	34 777
2012	7 074	11 964	10 619	7 891	37 548
2013	6 803	10 569	11 038	6 759	35 169
2014	6 703	11 977	10 101	9 839	38 620
2015	8 332	11 047	11 457	9 265	40 101
2016	7 811	11 900	12 737	9 710	42 159
2017	9 057	14 702	12 578	8 958	45 295
2018	9 484	15 045	14 369	12 917	51 815
2019	11 876	15 175	15 981	12 465	55 497
2020	13 526	16 835	16 719	16 023	63 103
2021	14 711	20 269	19 861	17 116	71 957
2022	20 299				

Forrás: AKI ASIR

