

# AGRÁRPIACI JELENTÉSEK

**Szamóca**

**ZÖLDSÉG,  
GYÜMÖLCS ÉS  
BOR**

XXVI. évfolyam • 10. szám • 2022

## ZÖLDSÉG, GYÜMÖLCS ÉS BOR XXVI. évfolyam • 10. szám • 2022

2022. május 31.

Megjelenik kéthetente

### Felelős szerkesztő

Dr. Stummer Ildikó

### Szerzők

Isépy Anett

isepy.anett@aki.gov.hu

Losonczi Tünde

losonczi.tunde@aki.gov.hu

Ecsediné Wanek Zsuzsanna

wanek.zsuzsa@aki.gov.hu

Szente-Orban Csaba

### Kiadó



1093 Budapest, Zsil utca 3–5.

Telefon: +36 1 217 1011

Fax: +36 1 217 8111

[www.aki.gov.hu](http://www.aki.gov.hu)

[aki@aki.gov.hu](mailto:aki@aki.gov.hu)

A kiadvány az Agrárközgazdasági Intézet  
által üzemeltetett Piaci Árinformációs Rendszer  
adatai alapján készül.



Friss adatokért kérjük látogasson el a  
[PÁIR lekérdezhető adatok](#) felületre.

ISSN 1418 2130

A kiadványokkal kapcsolatban részletes  
felvilágosítást ad:

Publikációs Csoport – [publikacio@aki.gov.hu](mailto:publikacio@aki.gov.hu)

Telefon: +36 70 501 1156

## Tartalomjegyzék

Összefoglaló	3
Summary	3
Zöldség- és gyümölcspiaci jelentés	4
A szamóca piaca	6
Európai Unió	6
Magyarország	6
Magyarországi piaci információk	8
Nemzetközi piaci információk	19
Borpiaci jelentés	20
Magyarországi piaci információk	20



# Összefoglaló

Az AKI PÁIR adatai szerint a 21. héten a magyar zöldbabot kilogrammonként 2000 forintért kínálták, ami 5 százalékkal volt magasabb az előző évi azonos hetinél. A belföldi spárga fehér és zöld színű változata egyaránt 1700 forint/kilogramm átlagáron került a Budapesti Nagybani Piac 21. heti kínálatába, és mindkét változat heti átlagára 6 százalékkal emelkedett. A hazai szamóca termelői ára a 14–21. hetek átlagában 6 százalékkal csökkent (2420 forint/kilogramm) az elmúlt év azonos időszakának átlagárához képest.

## Summary

According to the data of AKI PÁIR, in the 21st week, Hungarian green beans were offered for HUF 2,000 per kilogram, which was 5 percent higher than in the same week of last year. The white and green type of domestic asparagus were included at an average price of HUF 1,700 per kilogram in the offer of the Budapest Wholesale Market, and the weekly average price of both versions increased by 6 percent. The price of strawberry was lower (–6 per cent) in the 14-21nd weeks of 2022 than it was in the same period of the previous year.

## Zöldség- és gyümölcspiaci jelentés

Az AKI PÁIR adatai szerint a 21. héten a belpiaci fejes káposzta az egy évvel korábbit 16 százalékkal meghaladó 248 forint/kilogramm heti átlagáron (a primőr és a szabadföldi átlaga) szerepelt a Budapesti Nagyban Piac kínálatában. A belföldi kelkáposztából csak primőr szerepelt a választékban, amelynek a 295 forint/kilogramm leggyakoribb ára 5 százalékkal volt magasabb a 2021. 21. hetinél. Az olaszországi származású kelkáposztát kilogrammonként 388 forint áron (–9 százalék) értékesítették a vizsgált héten.

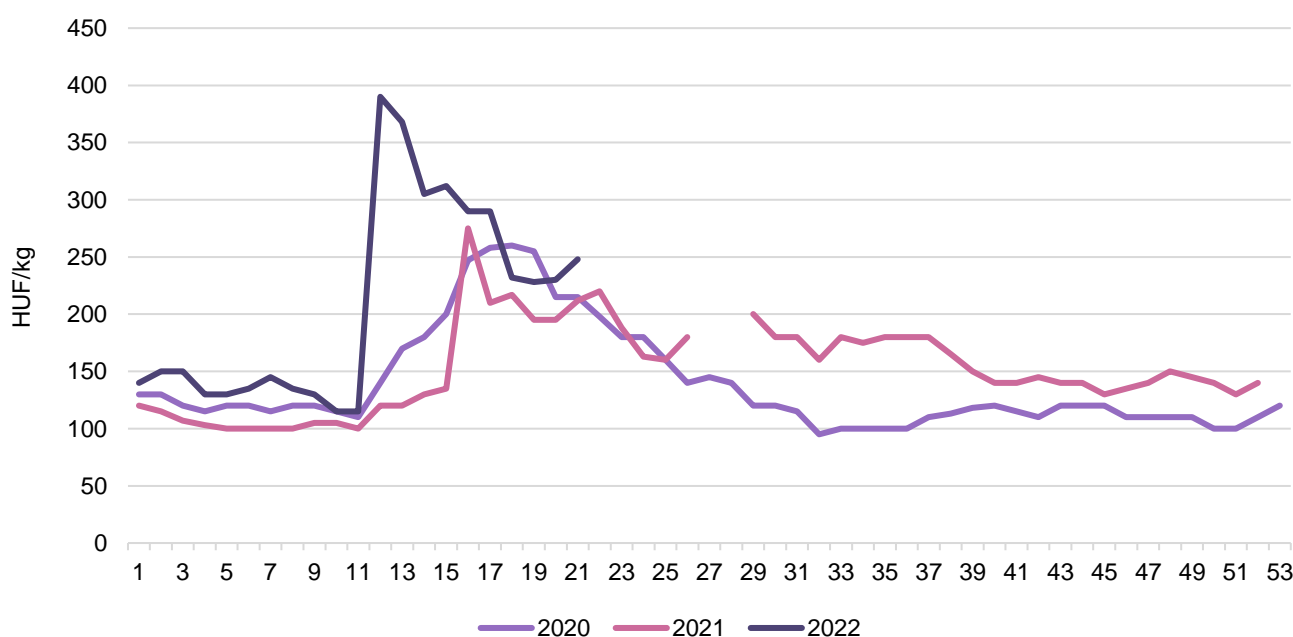
A belföldi termesztésű, 400–500 grammos kígyóborkát az egy évvel ezelőttinél 7 százalékkal magasabb, 400 forint/kilogramm termelői áron kínálták. A berakó/fürtös uborkák ára szintén emelkedett: a 6–9 cm-esek kilogrammonként 6 százalékkal, a 9–14 cm-es méretűek 25 százalékkal, mindkét méretkategóriában 450 forintra. A 21. héten a hazai termesztésű primőr spárgatök 325 (–19 százalék), a cukkini 440 (+26 százalék) forint/kilogramm leggyakoribb áron került a felhozatalba. A Spanyolországból importált cukkini 21. heti ára a belpiacit meghaladóan, csaknem 30 százalékkal, 460 forint/kilogramorra nőtt.

A hazai, friss zöldborsó átlagára – a nagyobb piacra lépő mennyiségnek köszönhetően – egy hét alatt csaknem 44 százalékkal 675 forint/kilogramorra csökkent, ami a tavalyi 21. heti leggyakoribb áratól is jelentős mértékben elmaradt. A magyar zöldbabot kilogrammonként 2000 forintért kínálták ugyanekkor, ami 5 százalékkal volt magasabb az előző évi azonos hetinél.

A belföldi spárga fehér és zöld színű változata egyaránt 1700 forint/kilogramm átlagáron került a Budapesti Nagyban Piac 21. heti kínálatában, és mindkét változat heti átlagára 6 százalékkal emelkedett.

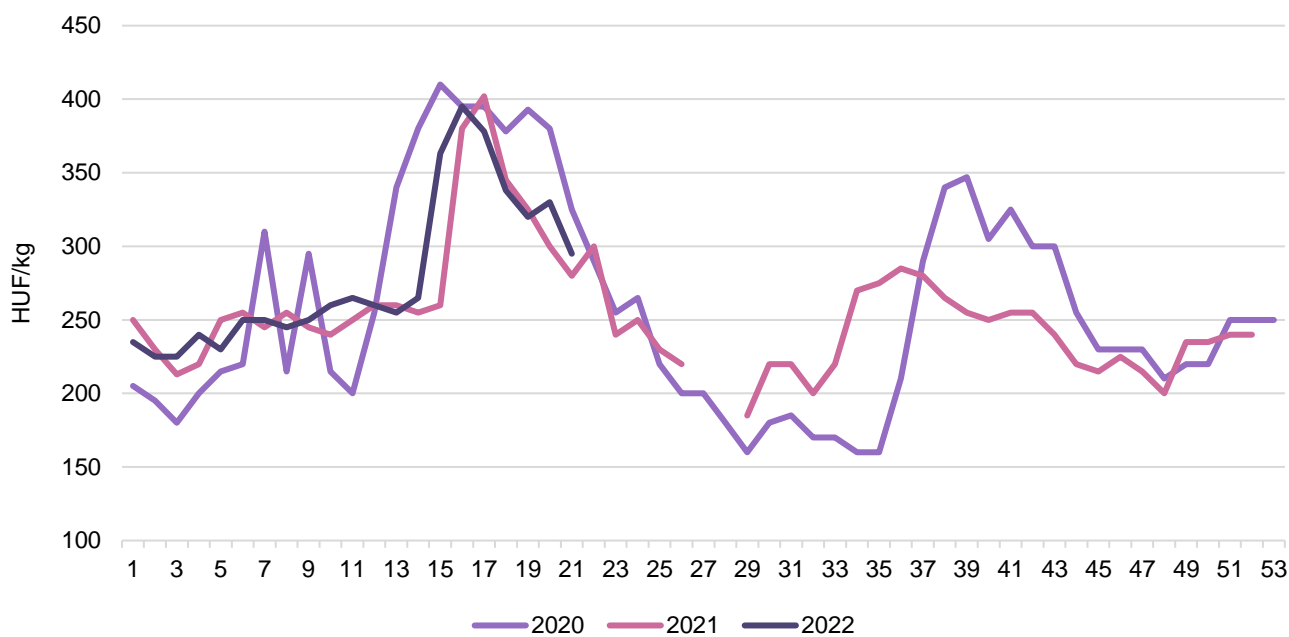
A marokkói és a görög származású magvas görögdinnyét 480 és 500 forint/kilogramm átlagáron értékesítették a megfigyelt héten, míg tavaly ugyanebben az időszakban az áruk mintegy a fele volt a Budapesti Nagyban Piacon.

1. ábra: A fejes káposzta heti termelői átlagára a Budapesti Nagyban Piacon (2020–2022)



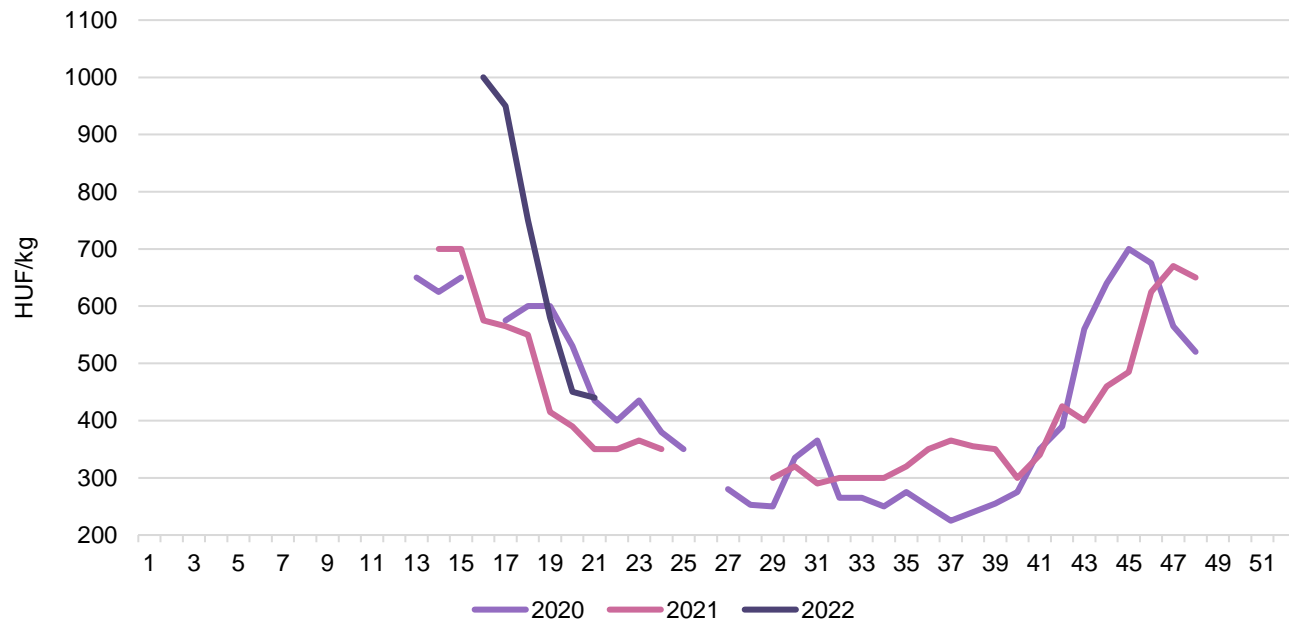
Forrás: AKI PÁIR

2. ábra: A kelkáposzta heti termelői átlagára a Budapesti Nagyban Piacon (2020–2022)



Forrás: AKI PÁIR

3. ábra: A cukkini heti termelői átlagára a Budapesti Nagyban Piacon (2020–2022)



Forrás: AKI PÁIR

## A szamóca piaca

### Európai Unió

A *FreshPlaza* nemzetközi kitekintése szerint Spanyolországban a szamóca termése – a tavaszi kedvezőtlen időjárás miatt – 6 százalékkal kevesebb lehet 2022-ben, mint egy évvel korábban, ami az export mérséklődését okozta márciusban és áprilisban.

Lengyelországban a szamóca területe az elmúlt években csökkent, 2021-ben 6 százalékkal 35,5 ezer hektárra (*FreshPlaza*). Idén a termelői ár május közepén 30 százalékkal volt alacsonyabb, mint egy évvel korábban. Ennek oka egyrészt a görögországi szamóca fokozott jelenléte az orosz–ukrán háború miatt, másrészt a fogyasztók gyengébb kereslete a termék iránt.

Németországban szakértők szerint – a kedvező időjárás miatt – bőséges a belföldi kínálat, ugyanakkor gyenge kereslet mutatkozik. A németországi nagybani piacokon a 20. héten a szamócát alacsonyabb áron kínálták, mint egy évvel korábban: a belföldi szamóca nagykereskedelmi ára 47 százalékkal 3,47 euró/kilogrammmra csökkent, ezzel egyidőben az import termék ára is mérséklődött.

Olaszország déli részén a kedvezőtlen időjárás és a munkaerőhiány okozott nehézségeket. Emilia Romagna tartományban a szezon késett, ezért a koraiságából származó előny nem érvényesült (*FreshPlaza*).

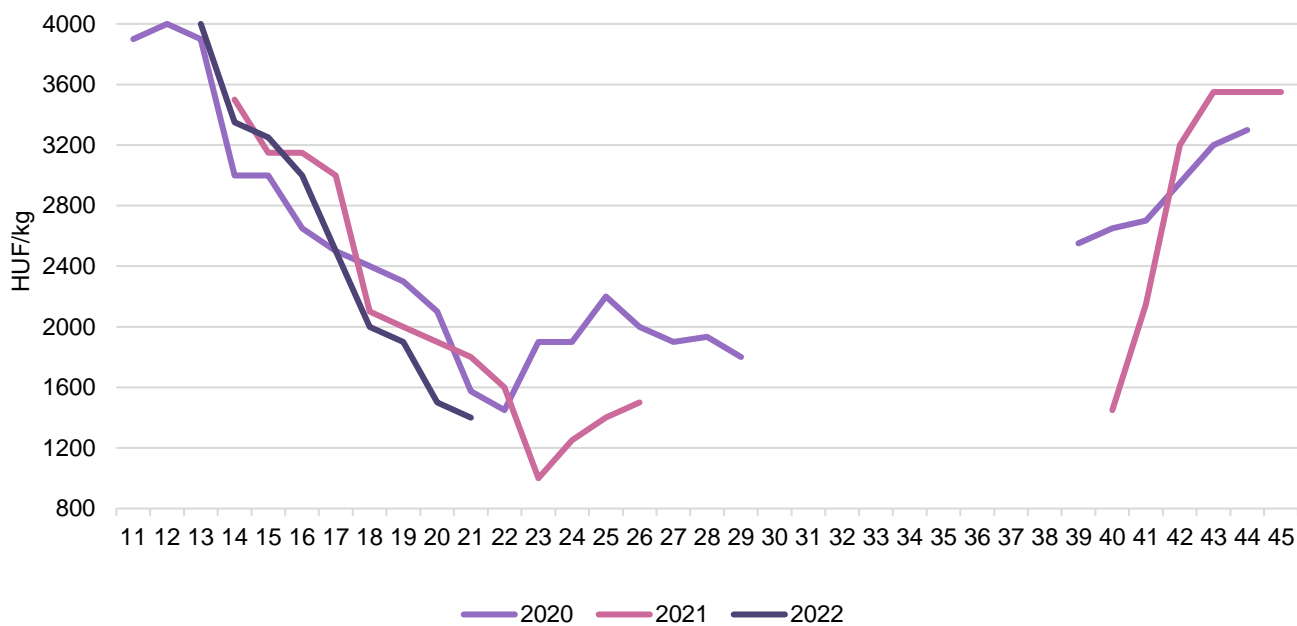
Görögországban a kedvezőtlen időjárás miatt szakértők terméskiesést valószínűsítettek a kiemelkedően jónak számító 2021. évhez képest. A görög szamóca iránt március elejétől nőtt a kereslet mind Ázsia, mind az Öböl-menti országok, mind az európai országok részéről.

### Magyarország

A KSH adatai szerint Magyarországon az elmúlt években 4,7–6 ezer tonna szamócát takarítottak be. Szakértők szerint belföldi szamócából idén nem lesz hiány. Magyarország szamóca-külkereskedelmi egyenlege negatív. A behozatal 8 százalékkal 3872 tonnára nőtt 2021-ben az előző évihez képest, a szamóca fele Spanyolországból érkezett. A beszállítások jelentős része a magyar szezon előtt, április–májusban realizálódik. A magyarországi szamócatermés kis hányadát szállítják külpiacokra, a friss termék Szlovákiába, Ukrajnába és Ausztriába került az elmúlt évben. Magyarország szamócaexportja 83 százalékkal 68,3 tonnára bővült 2021-ben az előző évihez képest.

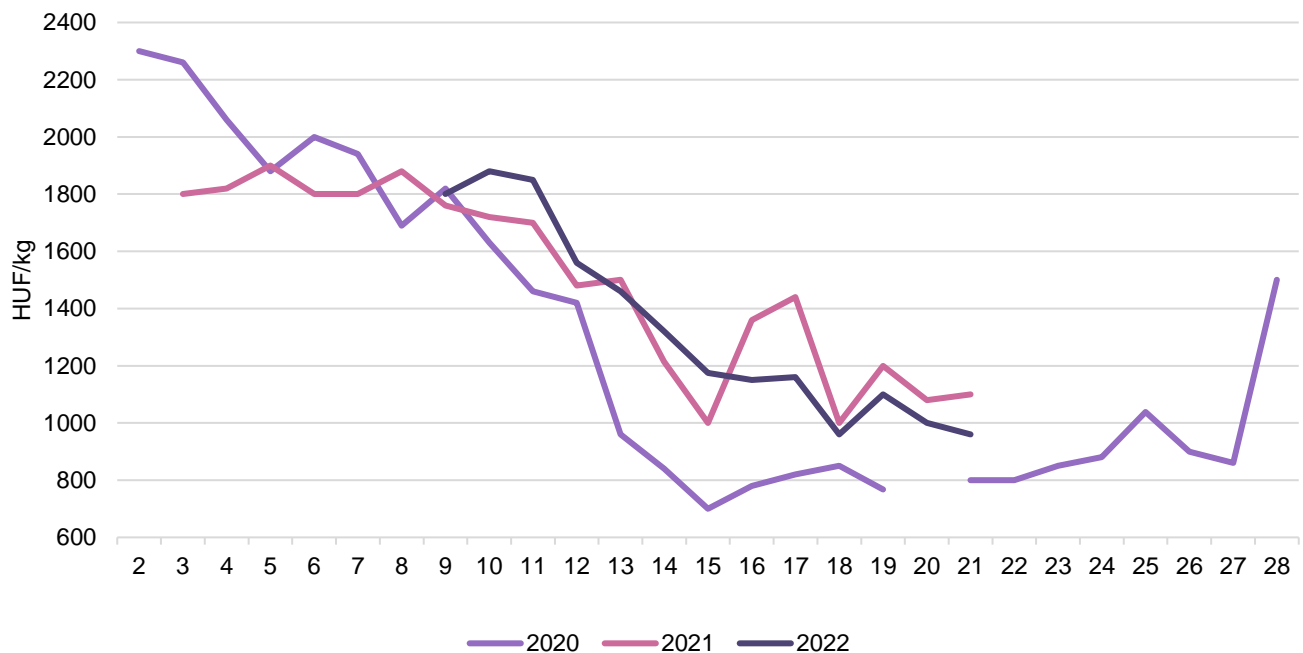
Az AKI PÁIR adatai szerint a Budapesti Nagybani Piacon az import (spanyolországi) szamóca a 9. héten jelent meg a kínálatban. Az importterméket a magyar szamóca piacra lépéséig (13. hét) az előző évihez képest 3 százalékkal magasabb nagykereskedelmi áron (1690 forint/kilogramm) értékesítették. Az import szamóca a magyarországi termékkel párhuzamosan jelen van a kínálatban és nagykereskedelmi ára a 14–21. hetek átlagában 6 százalékkal alacsonyabb volt (1103 forint/kilogramm), mint az előző év azonos időszakában. A hazai szamóca az idén 4000 forint/kilogramm termelői áron lépett a piacra a 13. héten, és termelői ára a 14–21. hetek átlagában 6 százalékkal csökkent (2420 forint/kilogramm) az elmúlt év azonos időszakának átlagárához képest. A budapesti fogyasztói piacokon a 17. héten átlagosan 1480–2480 forint/kilogramm áron jelent meg a magyarországi szamóca, amelynek ára a kínálat bővülésével a 21. hétre 1280–1480 forint/kilogrammmra csökkent.

4. ábra: A belföldi szamóca heti termelői átlagára a Budapesti Nagybani Piacon (2020–2022)



Forrás: AKI PÁIR

5. ábra: Az import szamóca heti nagykereskedelmi átlagára a Budapesti Nagybani Piacon (2020–2022)



Forrás: AKI PÁIR

## Magyarországi piaci információk

1. táblázat: **Az I. osztályú belföldi zöldségfélék és gyümölcsök leggyakoribb bruttó termelői ára a Budapesti Nagybani Piacon**

Faj	Fajta/Típus	Méret	Mérték-egység	2021. 21. hét	2022. 20. hét	2022. 21. hét	2022. 21. hét/ 2021. 21. hét (százalék)	2022. 21. hét/ 2022. 20. hét (százalék)
Burgonya	Újburgonya	–	HUF/kg	300	300	300	100,0	100,0
	Nem jelölt	–	HUF/kg	150	–	165	110,0	–
Paradicsom	Gömb	40–47 mm	HUF/kg	380	545	510	134,2	93,6
		47–57 mm	HUF/kg	410	580	550	134,2	94,8
	Fürtös	47 mm+	HUF/kg	475	650	665	140,0	102,3
	Fürtös	40–47 mm	HUF/kg	515	750	725	140,8	96,7
	Koktél	15 mm+	HUF/kg	1 300	1 400	1 250	96,2	89,3
Paprika	Tölteni való édes	30–70 mm	HUF/kg	610	700	655	107,4	93,6
		70 mm+	HUF/kg	750	920	830	110,7	90,2
	Bogyiszló	–	HUF/kg	–	1 800	1 700	–	94,4
	Kaliforniai	70 mm+	HUF/kg	1 530	1 200	1 150	75,2	95,8
	Lecsőpaprika	–	HUF/kg	435	600	550	126,4	91,7
Padlizsán	–	70 mm+	HUF/kg	525	900	1 000	190,5	111,1
Uborka	Kígyó	400–500 g	HUF/kg	375	400	400	106,7	100,0
	Berakó (fürtös)	6–9 cm	HUF/kg	425	500	450	105,9	90,0
		9–14 cm	HUF/kg	360	550	450	125,0	81,8
Főzőtök	Spárgatök	–	HUF/kg	400	300	325	81,3	108,3
	Cukkini	–	HUF/kg	350	450	440	125,7	97,8
	Patisszon	–	HUF/kg	–	1 100	805	–	73,2
	Bébitök	–	HUF/kg	400	400	400	100,0	100,0
Sárgarépa	–	–	HUF/kg	283	200	262	92,7	131,3
	–	–	HUF/csomó	275	300	250	90,9	83,3
Petrezselyem	–	–	HUF/kg	625	650	550	88,0	84,6
	–	–	HUF/csomó	375	400	390	104,0	97,5
Zeller	Gumós	–	HUF/kg	260	290	295	113,5	101,7
		–	HUF/db	250	300	300	120,0	100,0
Sóska	–	–	HUF/kg	700	600	600	85,7	100,0
Spenót	–	–	HUF/kg	500	600	600	120,0	100,0
Cékla	–	–	HUF/kg	165	200	310	187,9	155,0
Fejes saláta	–	–	HUF/db	200	167	167	83,5	100,0
Jégsaláta	–	–	HUF/db	330	400	350	106,1	87,5
Lollo Rossa	–	–	HUF/db	200	200	250	125,0	125,0
Lollo Bionda	–	–	HUF/db	200	200	250	125,0	125,0
Fejes káposzta	Fehér	–	HUF/kg	212	230	248	116,5	107,6



Faj	Fajta/Típus	Méret	Mértékegység	2021. 21. hét	2022. 20. hét	2022. 21. hét	2022. 21. hét/ 2021. 21. hét (százalék)	2022. 21. hét/ 2022. 20. hét (százalék)
Kelkáposzta	–	–	HUF/kg	280	330	295	105,4	89,4
Karalábé	–	–	HUF/db	162	150	158	97,5	105,7
Karfiol	–	16 cm+	HUF/kg	410	380	365	89,0	96,1
Kínai kel	–	–	HUF/kg	250	320	275	110,0	85,9
Brokkoli	–	–	HUF/kg	640	950	680	106,3	71,6
Retek	Hónapos	–	HUF/csomó	175	175	158	90,6	90,6
	Jégcsap	–	HUF/kg	365	320	325	89,0	101,6
	Müncheni Sör	–	HUF/csomó	275	300	358	130,0	119,2
Torma	–	–	HUF/kg	1 000	1 100	1 100	110,0	100,0
Borsó	Zöldborsó	–	HUF/kg	1 550	1 200	675	43,6	56,3
	Száraz sárga	–	HUF/kg	230	260	260	113,0	100,0
Bab	Zöldbab	–	HUF/kg	1 900	–	2 000	105,3	–
	Száraz tarka	–	HUF/kg	700	900	900	128,6	100,0
	Száraz fehér	–	HUF/kg	720	900	900	125,0	100,0
Vöröshagyma	Főzőhagyma	–	HUF/csomó	280	400	400	142,9	100,0
	Zöldhagyma	–	HUF/csomó	175	180	160	91,4	88,9
Fokhagyma	–	–	HUF/db	150	–	150	100,0	–
Póréhagyma	–	–	HUF/db	200	250	265	132,5	106,0
Gomba	Laska	–	HUF/kg	750	800	850	113,3	106,3
Spárga	Fehér	16 mm+	HUF/kg	1 600	1 600	1 700	106,3	106,3
	Zöld	16 mm+	HUF/kg	1 600	1 600	1 700	106,3	106,3
Csemegekukorica	–	–	HUF/db	400	600	400	100,0	66,7
Alma	Idared	65 mm+	HUF/kg	310	300	320	103,2	106,7
	Jonagold	65 mm+	HUF/kg	–	320	330	–	103,1
	Jonagored	65 mm+	HUF/kg	–	–	330	–	–
	Starking	65 mm+	HUF/kg	–	–	350	–	–
	Golden	65 mm+	HUF/kg	–	375	340	–	90,7
	Nem jelölt	–	HUF/kg	362	350	380	104,8	108,6
Cseresznye	Korai	17–20 mm	HUF/kg	–	–	800	–	–
	Nem jelölt	17–20 mm	HUF/kg	–	–	1 600	–	–
Szamóca	–	–	HUF/kg	1 800	1 500	1 400	77,8	93,3
Málna	–	–	HUF/kg	–	–	6 600	–	–

Megjegyzés: A teljes adatbázis megtekinthető a <https://pair.aki.gov.hu> oldalon.  
Forrás: AKI PÁIR

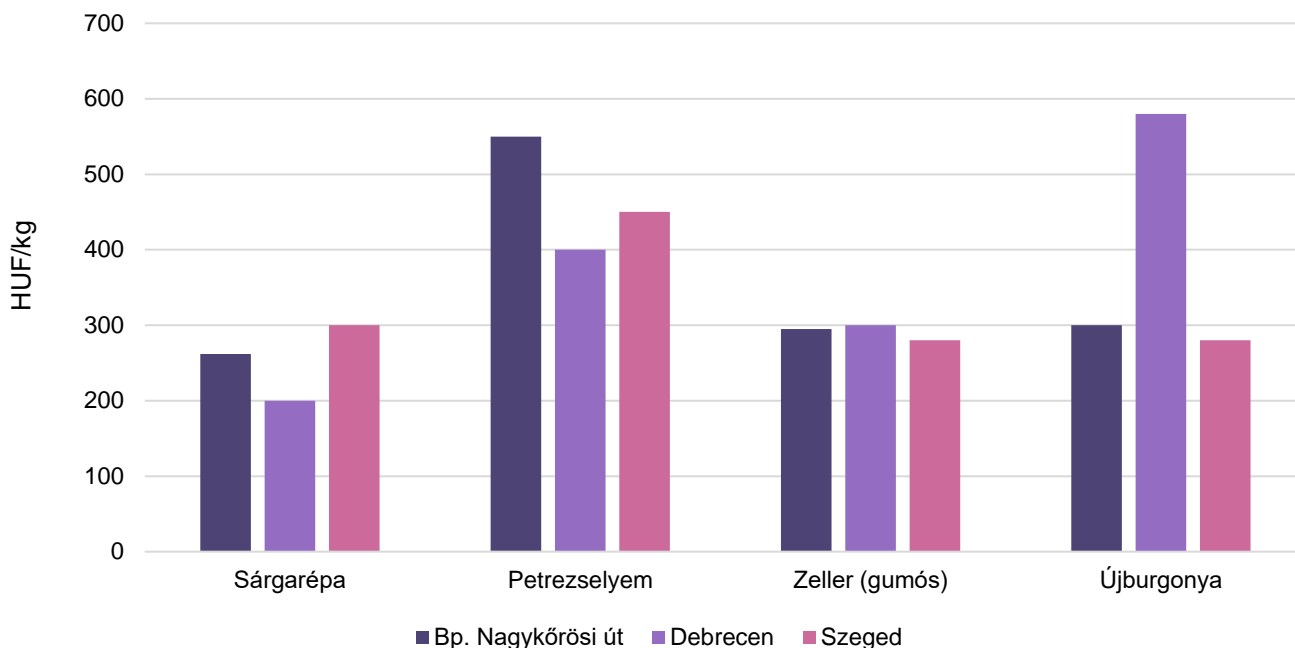
2. táblázat: **Az Európai Unióból és a harmadik országokból származó I. osztályú zöldségfélék és gyümölcsök leggyakoribb bruttó ára a Budapesti Nagyban Piacon**

Faj	Fajta/ Típus	Méret	Származási hely	Mérték- egység	2021. 21. hét	2022. 20. hét	2022. 21. hét	2022. 21. hét/ 2021. 21. hét (százalék)	2022. 21. hét/ 2022. 20. hét (százalék)
Burgonya	Nem jelölt	–	Franciaország	HUF/kg	220	250	240	109,1	96,0
Paradicsom	Koktél	15 mm–	Olaszország	HUF/kg	–	–	1 180	–	–
	Koktél	15 mm+	Olaszország	HUF/kg	1 152	–	1 200	104,2	–
Paprika	Kaliforniai	70 mm+	Spanyolország	HUF/kg	1 260	1 100	1 000	79,4	90,9
Padlizsán	–	70 mm+	Spanyolország	HUF/kg	420	800	584	139,1	73,0
Sárgadinnye	Zöld húsú	–	Spanyolország	HUF/kg	–	–	1 400	–	–
Görögdinnye	Magvas– Gömb– csíkos	–	Marokkó	HUF/kg	–	450	–	–	–
	Magvas– Hosszú– csíkos	–	Görögország	HUF/kg	336	–	500	148,8	–
	Magvas– Hosszú– csíkos	–	Marokkó	HUF/kg	320	–	480	150,0	–
Főzőtök	Cukkini	–	Spanyolország	HUF/kg	354	400	460	129,9	115,0
Zeller	Gumós	–	Hollandia	HUF/kg	262	320	332	126,7	103,8
Jégsaláta	–	–	Spanyolország	HUF/db	440	438	320	72,7	73,1
Fejes káposzta	Fehér	–	Hollandia	HUF/kg	208	280	280	134,6	100,0
	Vörös	–	Hollandia	HUF/kg	248	380	360	145,2	94,7
Kelkáposzta	–	–	Olaszország	HUF/kg	428	420	388	90,7	92,4
Brokkoli	–	–	Olaszország	HUF/kg	870	1 000	992	114,0	99,2
Lencse	–	–	Kanada	HUF/kg	400	480	472	118,0	98,3
Vörös- hagyma	Barna héjú	40–70 mm	Ausztria	HUF/kg	–	150	156	–	104,0
	Lila héjú	40–70 mm	Hollandia	HUF/kg	250	260	280	112,0	107,7
Fokhagyma	–	45 mm+	Spanyolország	HUF/kg	1 200	1 200	1 200	100,0	100,0
Alma	Granny Smith	65 mm+	Olaszország	HUF/db	210	240	217	103,2	90,3
	Starking	65 mm+	Olaszország	HUF/db	–	200	223	–	111,7
	Pink Lady	65 mm+	Olaszország	HUF/db	255	300	323	126,8	107,8
	Nem jelölt	–	Nem jelölt	HUF/kg	465	400	420	90,3	105,0
Körte	Bosc kobak (Alexander)	60–70 mm	Olaszország	HUF/kg	650	–	880	135,4	–
	Fétel apát	65–80 mm	Dél-afrikai Köztársaság	HUF/kg	–	825	820	–	99,4
	Vilmos	60–75 mm	Argentína	HUF/kg	712	800	794	111,5	99,3
Kajszi	Nem jelölt	30 mm+	Spanyolország	HUF/kg	1 335	2 200	1 820	136,3	82,7
Őszibarack	Nem jelölt	–	Olaszország	HUF/kg	–	–	1 200	–	–
	Nem jelölt	–	Spanyolország	HUF/kg	975	1 600	1 600	164,1	100,0
Nektarin	Nem jelölt	–	Olaszország	HUF/kg	–	–	1 450	–	–
	Nem jelölt	–	Spanyolország	HUF/kg	1 085	1 800	1 600	147,5	88,9
Szamóca	–	–	Görögország	HUF/kg	1 100	1 000	960	87,3	96,0
Dióbél	–	–	Nem jelölt	HUF/kg	3 000	3 300	3 360	112,0	101,8

Faj	Fajta/ Típus	Méret	Származási hely	Mérték- egység	2021. 21. hét	2022. 20. hét	2022. 21. hét	2022. 21. hét/ 2021. 21. hét (százalék)	2022. 21. hét/ 2022. 20. hét (százalék)
Mandula (tisztított)	–	–	USA	HUF/kg	3 300	3 200	3 200	97,0	100,0
Mogyoró (tisztított)	–	–	Törökország	HUF/kg	3 040	3 000	3 000	98,7	100,0
Földi- mogyoró	–	–	Kína	HUF/kg	900	1 200	1 200	133,3	100,0
	–	–	Törökország	HUF/kg	–	–	1 200	–	–
Csemege- szőlő	Fehér	–	Dél-afrikai Köztársaság	HUF/kg	–	1 520	1 490	–	98,0
	Piros	–	Dél-afrikai Köztársaság	HUF/kg	–	–	1 396	–	–
Citrom	–	53–65mm	Spanyolország	HUF/kg	518	700	644	124,3	92,0
Zöldcitrom	–	–	Brazília	HUF/kg	980	1 200	1 192	121,6	99,3
Mandarin	–	54–69mm	Spanyolország	HUF/kg	–	745	662	–	88,9
Narancs	Vérnarancs (Moro)	67–80mm	Olaszország	HUF/kg	–	700	708	–	101,1
	–	–	Egyiptom	HUF/kg	–	380	408	–	107,4
	–	–	Görögország	HUF/kg	360	–	374	103,9	–
	–	–	Spanyolország	HUF/kg	442	780	624	141,2	80,0
Grapefruit	–	–	Törökország	HUF/kg	–	550	530	–	96,4
Kivi	–	–	Görögország	HUF/kg	620	685	690	111,3	100,7
Banán	–	–	Ecuador	HUF/kg	423	500	506	119,6	101,2
	–	–	Kolumbia	HUF/kg	406	490	476	117,2	97,1
Mák	–	–	Cseh Köztársaság	HUF/kg	1 000	1 100	1 100	110,0	100,0

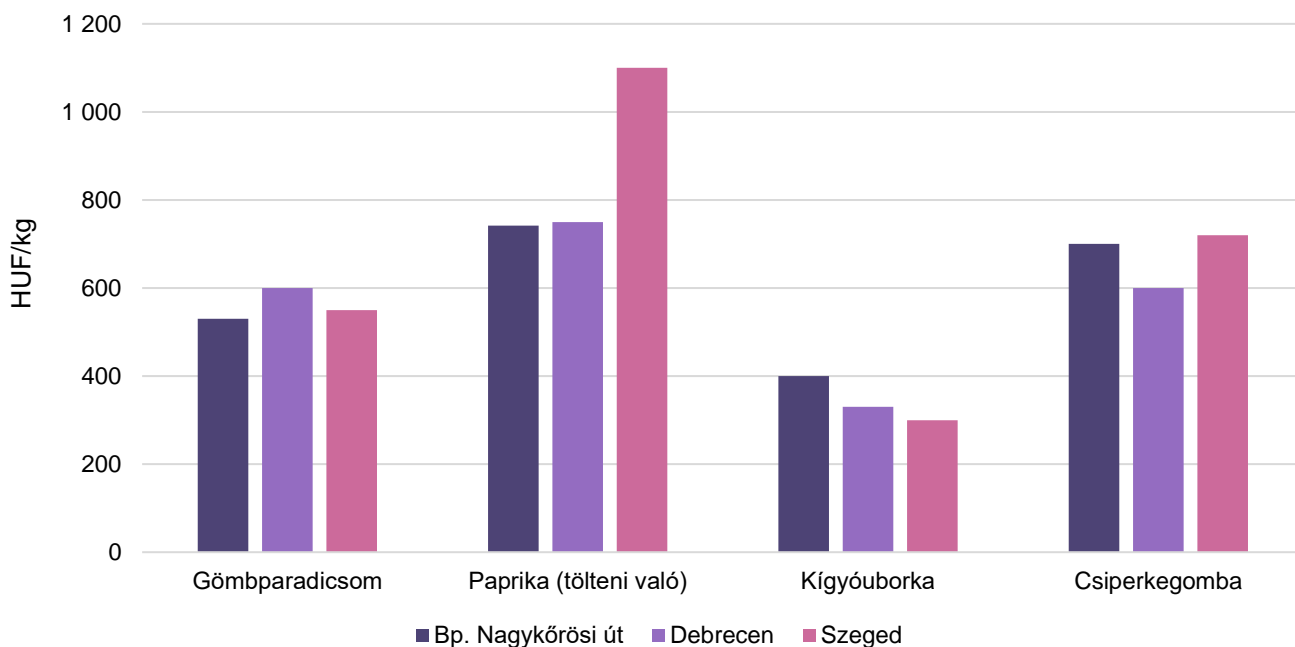
Megjegyzés: A teljes adatbázis megtekinthető a <https://pair.aki.gov.hu> oldalon.  
Forrás: AKI PÁIR

6. ábra: **A sárgarépa, a petrezselyemgyökér, a gumós zeller és az újburgonya leggyakoribb termelői ára a nagybani piacokon (2022. 21. hét)**



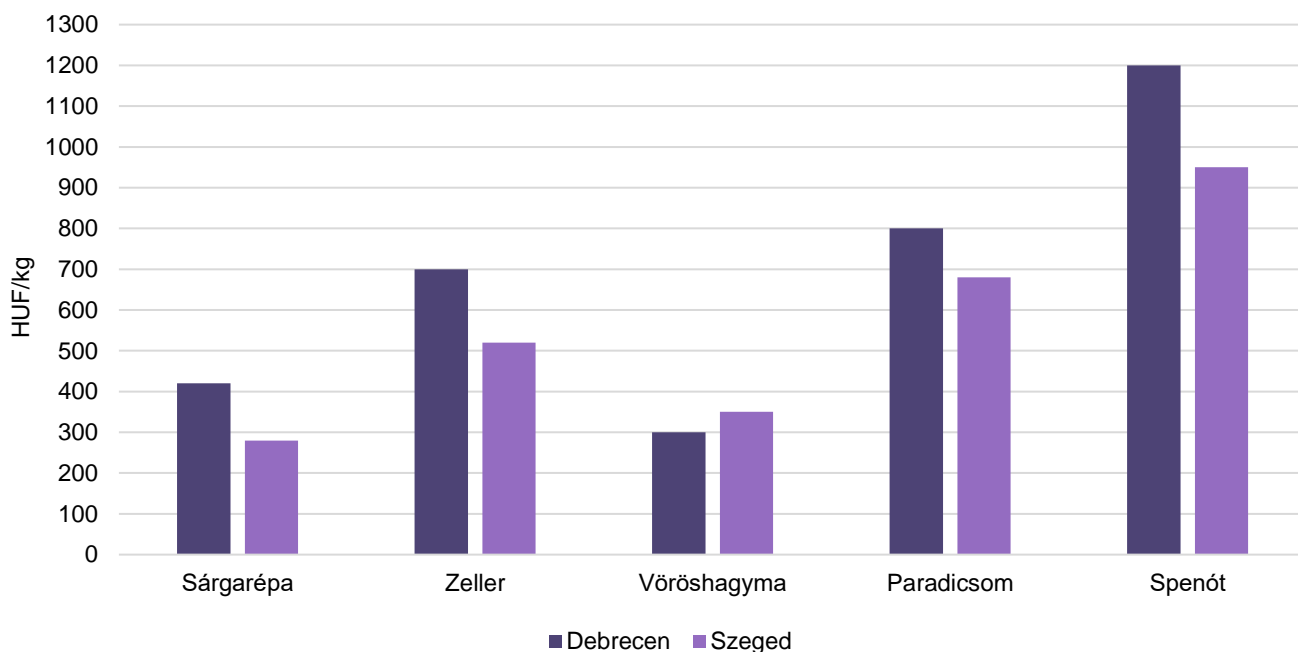
Forrás: AKI PÁIR

7. ábra: **A gömbparadicsom, a tölteni való paprika, a kígyóuborka és a csiperkegomba leggyakoribb termelői ára a nagybani piacokon (2022. 21. hét)**



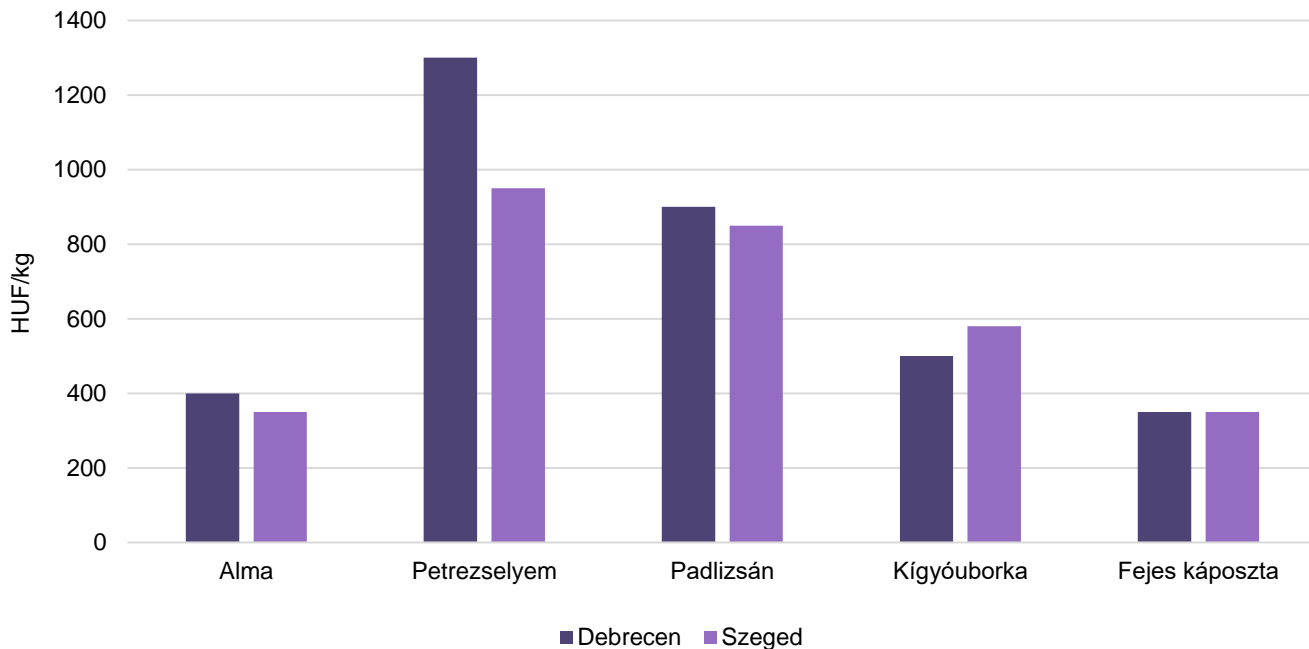
Forrás: AKI PÁIR

8. ábra: **A sárgarépa, a zeller, a vöröshagyma, a paradicsom és a spenót leggyakoribb ára a vidéki fogyasztói piacokon (2022. 21. hét)**



Forrás: AKI PÁIR

9. ábra: **Az alma, a petrezselyem, a padlizsán, a kígyóuborka és a fejes káposzta leggyakoribb ára a vidéki fogyasztói piacokon (2022. 21. hét)**



Forrás: AKI PÁIR

3. táblázat: **A gyümölcsfélék (déli gyümölccsel, dinnyefélék nélkül) külkereskedelmi forgalma Magyarországon**

	Export mennyisége			Import mennyisége		
	2021. január–február	2022. január–február	Változás	2021. január–február	2022. január–február	Változás
	tonna	tonna	százalék	tonna	tonna	százalék
Gyümölcs	12 691,6	14 587,5	114,9	59 473,9	64 443,5	108,4
Ebből:						
Dió héj nélkül	53,4	105,7	197,8	175,5	229,7	130,9
Narancs	205,1	184,6	90,0	8 439,5	8 393,0	99,4
Citrom	71,9	148,7	206,8	2 590,4	2 811,6	108,5
Lime	33,4	35,3	105,5	252,4	293,8	116,4
Alma ipari célú	42,6	108,8	255,6	589,6	647,8	109,9
Alma étkezési célú	1 526,5	1 961,0	128,5	3 609,6	1 961,4	54,3

	Export értéke			Import értéke		
	2021. január–február	2022. január–február	Változás	2021. január–február	2022. január–február	Változás
	millió HUF	millió HUF	százalék	millió HUF	millió HUF	százalék
Gyümölcs	5 536,4	6 486,1	117,2	20 709,1	23 657,6	114,2
Ebből:						
Dió héj nélkül	102,1	208,4	204,1	274,6	402,5	146,6
Narancs	62,0	50,9	82,1	1 867,7	1 955,5	104,7
Citrom	23,4	45,0	192,6	895,3	953,5	106,5
Lime	21,3	28,4	133,2	61,5	74,3	120,8
Alma ipari célú	2,6	10,5	403,4	139,6	89,7	64,3
Alma étkezési célú	326,8	370,2	113,3	760,1	485,4	63,9

Forrás: KSH

4. táblázat: **A zöldségfélék (dinnyefélékkel) külkereskedelmi forgalma Magyarországon**

	Export mennyisége			Import mennyisége		
	2021. január–február	2022. január–február	Változás	2021. január–február	2022. január–február	Változás
	tonna	tonna	tonna	tonna	tonna	tonna
Zöldség	33 524,5	33 042,8	98,6	73 956,5	79 203,5	107,1
Ebből:						
Paradicsom	164,2	149,2	90,9	7 619,9	6 651,3	87,3
Vöröshagyma	32,3	50,6	156,6	3 255,8	2 829,3	86,9
Fokhagyma	128,1	71,0	55,5	522,3	706,4	135,2
Torma	1 875,4	1 330,7	71,0	0,3	0,8	282,4
Spárga	0,0	0,0	0,0	19,1	1,4	7,6
Édes paprika	85,6	419,4	490,0	3 752,6	2 656,5	70,8

	Export értéke			Import értéke		
	2021. január–február	2022. január–február	Változás	2021. január–február	2022. január–február	Változás
	millió HUF	millió HUF	százalék	millió HUF	millió HUF	százalék
Zöldség	15 109,2	14 857,0	98,3	22 208,7	25 385,8	114,3
Ebből:						
Paradicsom	88,3	81,4	92,2	3 482,7	3 739,4	107,4
Vöröshagyma	8,1	13,3	163,6	441,4	448,1	101,5
Fokhagyma	89,6	63,6	71,0	450,2	402,2	89,3
Torma	827,6	682,6	82,5	0,9	2,5	273,5
Spárga	0,1	0,0	0,0	14,0	2,2	15,6
Édes paprika	51,6	309,4	599,1	1 852,7	1 380,8	74,5

Forrás: KSH

5. táblázat: **A feldolgozott zöldségfélék és gyümölcsök BELFÖLDÖN értékesített mennyisége és értékesítési ára**

Megnevezés	Mértékegység	2021. IV.	2022. III.	2022. IV.	2022. IV./ 2021. IV. (százalék)	2022. IV./ 2022. III. (százalék)
Paradicsomsúrítmény	tonna	...	...	...	...	...
	HUF/tonna	...	...	...	...	...
Konzerv csemegekukorica	tonna	943	1 278	572	60,69	44,78
	HUF/tonna	339 972	414 198	351 898	103,51	84,96
Fagyasztott csemegekukorica	tonna	498	353	719	144,38	203,71
	HUF/tonna	277 455	310 336	279 357	100,69	90,02
Fagyasztott zöldbab	tonna	363	479	330	90,86	68,79
	HUF/tonna	318 831	308 249	303 582	95,22	98,49
Konzerv zöldborsó	tonna	197	257	199	100,72	77,29
	HUF/tonna	330 914	365 009	331 233	100,10	90,75
Fagyasztott zöldborsó	tonna	757	1 369	883	116,59	64,49
	HUF/tonna	332 754	327 981	319 730	96,09	97,48
Almasúrítmény	tonna	...	168	229	...	136,09
	HUF/tonna	...	399 034	394 958	...	98,98
Meggybefőtt (720 ml)	tonna	...	403	203	...	50,31
	HUF/tonna	...	263 745	256 843	...	97,38
Fagyasztott meggy	tonna	69	115	...	...	...
	HUF/tonna	448 899	501 691	...	...	...

... = Adatvédelmi korlátok miatt nem közölhető adat.

Forrás: AKI PÁIR



6. táblázat: **A feldolgozott zöldségfélék és gyümölcsök KÜLFÖLDÖN értékesített mennyisége és értékesítési ára**

Megnevezés	Mértékegység	2021. IV.	2022. III.	2022. IV.	2022. IV./ 2021. IV. (százalék)	2022. IV./ 2022. III. (százalék)
Paradicsomsűrítmény	tonna	...	...	...	...	...
	HUF/tonna	...	...	...	...	...
Konzerv csemegekukorica	tonna	17 909	20 996	19 945	111,37	94,99
	HUF/tonna	305 773	336 871	338 237	110,62	100,41
Fagyasztott csemegekukorica	tonna	3 762	4 546	4 036	107,27	88,78
	HUF/tonna	329 075	364 834	349 632	106,25	95,83
Fagyasztott zöldbab	tonna	...	...	...	...	...
	HUF/tonna	...	...	...	...	...
Konzervzöldborsó	tonna	3 444	5 201	5 422	157,43	104,25
	HUF/tonna	303 624	331 425	331 802	109,28	100,11
Fagyasztott zöldborsó	tonna	1 004	812	420	41,83	51,74
	HUF/tonna	318 879	362 845	374 723	117,51	103,27
Almasűrítmény	tonna	2 347	2 183	1 298	55,28	59,43
	HUF/tonna	421 363	488 661	476 675	113,13	97,55
Meggybefőtt (720 ml)	tonna	...	1 465	1 372	...	93,62
	HUF/tonna	...	284 980	276 095	...	96,88
Fagyasztott meggy	tonna	...	275	...	...	...
	HUF/tonna	...	415 608	...	...	...

... = Adatvédelmi korlátok miatt nem közölhető adat.

Forrás: AKI PÁIR

7. táblázat: **Az alma és a paradicsom (I. osztályú, ömlesztett) kiskereskedelmi beszerzési ára Magyarországon**

Megnevezés	Mértékegység	2021. 20. hét	2022. 19. hét	2022. 20. hét	2022. 20. hét/ 2021. 20. hét (százalék)	2022. 20. hét/ 2022. 19. hét (százalék)
Paradicsom gömb	tonna	216,00	93,16	83,41	38,61	89,53
	HUF/kg	322,19	460,44	390,33	121,15	84,77
Paradicsom fűrtös	tonna	323,10	548,56	565,83	175,12	103,15
	HUF/kg	318,98	483,27	444,90	139,48	92,06
Alma Idared	tonna	147,85	111,20	111,23	75,23	100,03
	HUF/kg	240,52	220,96	226,03	93,98	102,30
Alma Gala	tonna	23,49	39,41	18,83	80,17	47,78
	HUF/kg	311,92	231,66	252,62	80,99	109,05
Alma Golden	tonna	42,54	146,50	72,75	171,02	49,66
	HUF/kg	258,39	212,33	232,56	90,00	109,53
Alma Jonagold/ Jonagored	tonna	40,59	145,71	54,26	133,70	37,24
	HUF/kg	274,86	252,18	232,35	84,54	92,14
Alma Red delicious	tonna	15,54	239,00	47,37	304,83	19,82
	HUF/kg	316,73	225,81	242,53	76,57	107,40

Forrás: AKI PÁIR

## Nemzetközi piaci információk

8. táblázat: **A zöldségfélék és a gyümölcsök ára a poznani, a hamburgi, a berlini és a müncheni nagybani piacokon (HUF/kg)**

Megnevezés	Származás	Poznan		Származás	Hamburg		Származás	Berlin		Származás	München	
		Min.	Max.		Min.	Max.		Min.	Max.		Min.	Max.
		2022.5.23.			2022.5.23.			2022.5.23.			2022.5.23.	
Cékla	belföldi	166	199	belföldi	153	210	belföldi	153	230	belföldi	249	287
Cukkini	külpiai	497	580	Spanyolország	421	536	Spanyolország	383	459	Spanyolország	497	574
Csiperkegomba	belföldi	663	773	belföldi	957	1 033	belföldi	842	1 071	belföldi	918	995
Laskagomba	–	–	–	Lengyelország	1 708	1 992	Lengyelország	1 518	2 277	Lengyelország	1 594	1 708
Vöröshagyma	belföldi	149	199	belföldi	153	207	belföldi	153	199	belföldi	184	214
Vöröskáposzta	belföldi	249	315	belföldi	184	268	belföldi	210	287	belföldi	230	287
Lilahagyma	belföldi	249	298	Hollandia	344	555	Hollandia	383	459	Hollandia	421	574
Citrom	tengerentúl	539	663	Spanyolország	408	663	Spanyolország	459	587	Spanyolország	510	612
Szamóca	külpiai	1160	1657	belföldi	995	1 454	belföldi	1 148	2 143	belföldi	1 301	1 836
Alma (Golden)	belföldi	193	221	belföldi	306	344	belföldi	383	459	belföldi	383	421

Megjegyzés: Átszámítva az MNB hivatalos középárfolyamán.  
 Forrás: [www.wgro.com.pl](http://www.wgro.com.pl), [www.ami-informiert.de](http://www.ami-informiert.de)

# Borpiaci jelentés

## Magyarországi piaci információk

9. táblázat: **A földrajzi jelzés nélküli és az oltalom alatt álló földrajzi jelzéssel ellátott BELFÖLDÖN értékesített borok mennyisége és feldolgozó értékesítési ára**

Megnevezés		Mértékegység	2021. január–április	2022. január–április	2022. január–április/ 2021. január–április (százalék)
Fehér	Földrajzi jelzés nélküli	hektoliter	8 330	1 701	20,42
		HUF/hektoliter	12 537	62 955	502,14
	Oltalom alatt álló földrajzi jelzéssel ellátott	hektoliter	94 221	87 086	92,43
		HUF/hektoliter	21 055	21 669	102,92
Fehér összesen		hektoliter	102 551	88 787	86,58
		HUF/hektoliter	20 363	22 460	110,30
Vörös és rozé	Földrajzi jelzés nélküli	hektoliter	30	...	...
		HUF/hektoliter	32 377	...	...
	Oltalom alatt álló földrajzi jelzéssel ellátott	hektoliter	86 390	70 481	81,58
		HUF/hektoliter	26 469	27 692	104,62
Vörös és rozé összesen		hektoliter	86 420	70 836	81,97
		HUF/hektoliter	26 471	27 790	104,99
Földrajzi jelzés nélküli bor összesen		hektoliter	8 360	2 056	24,59
		HUF/hektoliter	12 608	60 248	447,84
Oltalom alatt álló földrajzi jelzéssel ellátott bor összesen		hektoliter	180 611	157 567	87,24
		HUF/hektoliter	23 645	24 363	103,04
Földrajzi jelzés nélküli bor és oltalom alatt álló földrajzi jelzéssel ellátott bor összesen		hektoliter	188 971	159 623	84,47
		HUF/hektoliter	23 156	24 826	107,21

...= Adatvédelmi korlátok miatt nem közölhető adat.

Megjegyzés: Belföldön termelt borok.

Forrás: AKI PÁIR

10. táblázat: **A földrajzi jelzés nélküli és az oltalom alatt álló földrajzi jelzéssel ellátott KÜLFÖLDÖN értékesített borok mennyisége és feldolgozói értékesítési ára**

Megnevezés		Mértékegység	2021. január–április	2022. január–április	2022. január–április/ 2021. január–április (százalék)
Fehér	Földrajzi jelzés nélküli	hektoliter	17 564	16 477	93,81
		HUF/hektoliter	43 861	47 457	108,20
	Oltalom alatt álló földrajzi jelzéssel ellátott	hektoliter	93 851	119 128	126,93
		HUF/hektoliter	23 652	23 928	101,17
Fehér összesen		hektoliter	111 415	135 605	127,71
		HUF/hektoliter	26 838	26 786	99,81
Vörös és rozé	Földrajzi jelzés nélküli	hektoliter	2 386	2 935	123,02
		HUF/hektoliter	44 174	44 378	100,46
	Oltalom alatt álló földrajzi jelzéssel ellátott	hektoliter	20 497	29 569	144,26
		HUF/hektoliter	27 097	23 571	86,99
Vörös és rozé összesen		hektoliter	22 883	32 504	142,04
		HUF/hektoliter	28 877	25 450	88,13
Földrajzi jelzés nélküli bor összesen		hektoliter	19 950	19 412	97,30
		HUF/hektoliter	43 898	46 991	107,05
Oltalom alatt álló földrajzi jelzéssel ellátott bor összesen		hektoliter	114 348	148 697	130,04
		HUF/hektoliter	24 269	23 857	98,30
Földrajzi jelzés nélküli bor és oltalom alatt álló földrajzi jelzéssel ellátott bor összesen		hektoliter	134 298	168 109	125,18
		HUF/hektoliter	27 185	26 528	97,58

Megjegyzés: Belföldön termelt borok.  
Forrás: AKI PÁIR

11. táblázat: **Az oltalom alatt álló eredetmegjelöléssel ellátott BELFÖLDÖN értékesített borok mennyisége és feldolgozóinak értékesítési átlagára**

Megnevezés	Bortípus	Mértékegység	2021. január–április	2022. január–április	2022. január–április/ 2021. január–április (százalék)
Tokaji OEM	Fehér	hektoliter	3 927	3 769	95,99
		HUF/hektoliter	95 658	112 201	117,29
Egri OEM	Fehér	hektoliter	3 955	4 171	105,46
		HUF/hektoliter	40 325	47 917	118,83
	Vörös és rozé	hektoliter	9 882	10 986	111,17
		HUF/hektoliter	45 535	47 867	105,12
Mátrai OEM	Fehér	hektoliter	...	...	...
		HUF/hektoliter	...	...	...
	Vörös és rozé	hektoliter	...	...	...
		HUF/hektoliter	...	...	...
Villányi OEM	Fehér	hektoliter	...	...	...
		HUF/hektoliter	...	...	...
	Vörös és rozé	hektoliter	6 936	4 247	61,24
		HUF/hektoliter	68 018	72 544	106,65
Balatonboglári OEM	Fehér	hektoliter	...	...	...
		HUF/hektoliter	...	...	...
	Vörös és rozé	hektoliter	...	...	...
		HUF/hektoliter	...	...	...
Kunsági OEM	Fehér	hektoliter	...	...	...
		HUF/hektoliter	...	...	...
	Vörös és rozé	hektoliter	...	490	...
		HUF/hektoliter	...	97 504	...
Egyéb OEM	Fehér	hektoliter	7 587	15 258	201,10
		HUF/hektoliter	45 160	29 782	65,95
	Vörös és rozé	hektoliter	12 295	5 228	42,52
		HUF/hektoliter	17 829	24 377	136,73

...= Adatvédelmi korlátok miatt nem közölhető adat.

Megjegyzés: Belföldön termelt borok. 2022. január–április időszakában a fehér egyéb OEM-borok legnagyobb része tartályos kiszerezésű volt.

Forrás: AKI PÁIR

12. táblázat: **Az oltalom alatt álló eredetmegjelöléssel ellátott KÜLFÖLDÖN értékesített borok mennyisége és feldolgozó értékesítési ára**

Megnevezés	Bortípus	Mértékegység	2021. január–április	2022. január–április	2022. január–április/ 2021. január–április (százalék)
Tokaji OEM	Fehér	hektoliter	7 780	7 146	91,85
		HUF/hektoliter	60 235	70 363	116,81
Egri OEM	Fehér	hektoliter	392	457	116,51
		HUF/hektoliter	56 163	49 935	88,91
	Vörös és rozé	hektoliter	1 147	1 472	128,37
		HUF/hektoliter	51 984	49 250	94,74
Mátrai OEM	Fehér	hektoliter	...	...	...
		HUF/hektoliter	...	...	...
	Vörös és rozé	hektoliter	...	...	...
		HUF/hektoliter	...	...	...
Villányi OEM	Fehér	hektoliter	...	...	...
		HUF/hektoliter	...	...	...
	Vörös és rozé	hektoliter	...	...	...
		HUF/hektoliter	...	...	...
Balatonboglári OEM	Fehér	hektoliter	...	...	...
		HUF/hektoliter	...	...	...
	Vörös és rozé	hektoliter	...	...	...
		HUF/hektoliter	...	...	...
Kunsági OEM	Fehér	hektoliter	...	...	...
		HUF/hektoliter	...	...	...
	Vörös és rozé	hektoliter	...	...	...
		HUF/hektoliter	...	...	...
Egyéb OEM	Fehér	hektoliter	21 707	27 212	125,36
		HUF/hektoliter	18 196	18 901	103,88
	Vörös és rozé	hektoliter	5 116	10 539	206,02
		HUF/hektoliter	22 317	19 878	89,07

... = Adatvédelmi korlátok miatt nem közölhető adat.

Megjegyzés: Belföldön termelt borok.

Forrás: AKI PÁIR

13. táblázat: **Magyarország borkülkereskedelme mennyiségben kifejezve**

Megnevezés		Export mennyisége			Import mennyisége		
		2021. I-II.	2022. I-II.	Változás	2021. I-II.	2022. I-II.	Változás
		ezer hl	ezer hl	százalék	ezer hl	ezer hl	százalék
Palackos	Fehér	34,98	36,82	105,26	4,56	6,36	139,56
	Vörös és rozé	19,68	11,10	56,41	5,54	4,56	83,61
	Összesen	54,66	47,92	87,67	10,01	10,92	109,09
Lédig	Fehér	83,17	102,80	123,60	0,10	0,12	117,37
	Vörös és rozé	12,17	18,20	149,53	0,05	0,02	36,38
	Összesen	95,34	121,00	126,91	0,16	0,14	90,80
Palackos és lédig kiszerezés összesen		150,00	168,92	112,61	10,16	11,06	108,81

Forrás: KSH

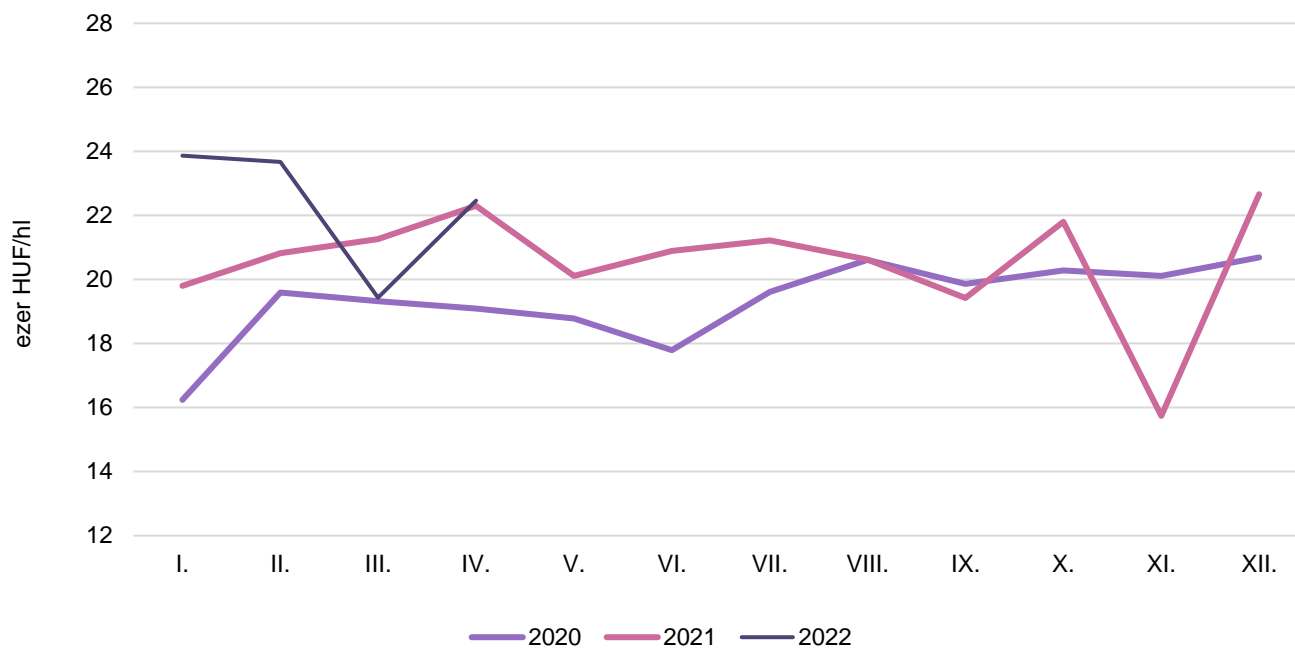
14. táblázat: **Magyarország borkülkereskedelme értékben kifejezve**

Megnevezés		Export értéke			Import értéke		
		2021. I-II.	2022. I-II.	Változás	2021. I-II.	2022. I-II.	Változás
		milliárd HUF	milliárd HUF	százalék	milliárd HUF	milliárd HUF	százalék
Palackos	Fehér	2,21	2,52	113,78	0,16	0,23	139,28
	Vörös és rozé	0,58	0,56	96,35	0,40	0,33	82,12
	Összesen	2,80	3,08	110,14	0,56	0,56	98,80
Lédig	Fehér	1,92	2,37	123,74	0,02	0,02	127,38
	Vörös és rozé	0,31	0,46	148,44	0,01	<0,01	39,42
	Összesen	2,22	0,89	40,20	0,02	0,03	103,99
Palackos és lédig kiszerezés összesen		5,02	3,98	79,16	0,59	0,58	99,02

Forrás: KSH

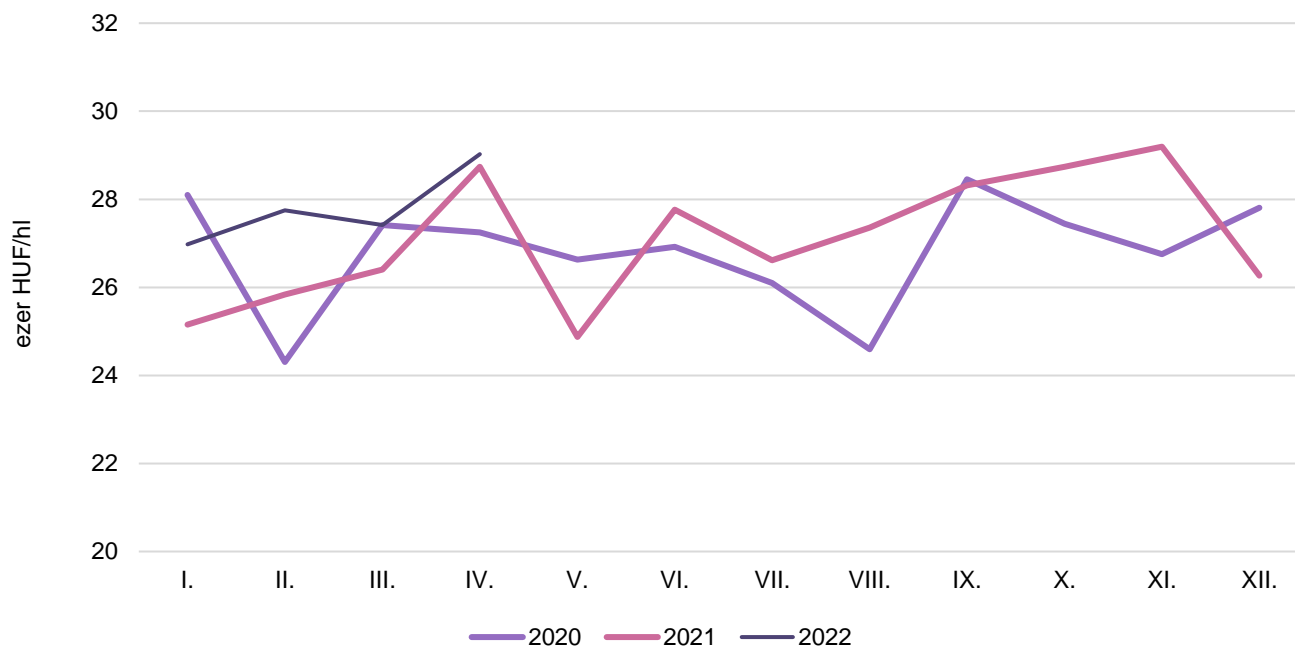


10. ábra: Az oltalom alatt álló földrajzi jelzéssel ellátott fehérborok feldolgozó értékesítési ára Magyarországon (2020–2022)



Forrás: AKI PÁIR

11. ábra: Az oltalom alatt álló földrajzi jelzéssel ellátott vörös- és rozéborok feldolgozó értékesítési ára Magyarországon (2020–2022)



Forrás: AKI PÁIR

