

AGRÁRPIACI JELENTÉSEK

GABONA ÉS IPARI NÖVÉNYEK

XXV. évfolyam • 10. szám • 2022

GABONA ÉS IPARI NÖVÉNYEK
XXV. évfolyam • 10. szám • 2022

2022. május 31.

Megjelenik kéthetente

Felelős szerkesztő
Dr. Stummer Ildikó

Szerzők

Pásztor Zsuzsanna
pasztor.zsuzsanna@aki.gov.hu
Ecsediné Wanek Zsuzsanna
wanek.zsuzsa@aki.gov.hu

Kiadó



1093 Budapest, Zsil utca 3–5.
Telefon: +36 1 217 1011
Fax: +36 1 217 8111
www.aki.gov.hu
aki@aki.gov.hu

A kiadvány az Agrárközgazdasági Intézet
által üzemeltetett Piaci Árinformációs Rendszer
adatai alapján készül.



Friss adatokért kérjük látogasson el a
[PÁIR lekérdezhető adatok](#) felületre.

ISSN 1418 2130

A kiadványokkal kapcsolatban részletes
felvilágosítást ad:
Publikációs Csoport – publikacio@aki.gov.hu
Telefon: +36 70 501 1156

Tartalomjegyzék

Összefoglaló _____	3
Summary _____	3
Gabonapiaci jelentés _____	4
Búza _____	4
Kukorica _____	4
A gabonafélék jegyzése _____	5
Gabonapiaci információk _____	8
Olajnövénypiaci jelentés _____	14
Szójabab _____	14
Repcemag _____	14
Napraforgómag _____	14
Az olajmagok és származékaik jegyzése _____	15
Olajmagpiaci információk _____	18
Cukorpiaci jelentés _____	22
Ábrák, táblázatok _____	23



Összefoglaló

Az AKI PÁIR adatai szerint Magyarországon az étkezési búza áfa és szállítási költség nélküli termelői ára 136 ezer forint/tonna (+88 százalék az egy évvel korábbihoz képest), a takarmánykukoricáé 121,7 ezer forint/tonna (+47 százalék) volt május harmadik hetében.

Ezzel egy időben az ipari napraforgómag termelői ára (magas olajsavtartalmú napraforgómaggal együtt) 281,6 ezer forint/tonna (+71 százalék), a repcemagé 237,8 ezer forint/tonna (+45 százalék) volt. A full-fat szóját (30-40 százalék nyersfehérje-, 17-23 százalék nyerszsír- és legfeljebb 12 százalék víztartalmú) 250,7 ezer forint/tonna (+66 százalék) áfa és szállítási költség nélküli áron értékesítették ugyanekkor.

A fehércukor világpiaci átlagára 2022 áprilisában 504 euró/tonna volt, csaknem 4 százalékkal emelkedett a márciusihoz képest.

Summary

According to the data of AKI PÁIR, in Hungary, the producer price of milling wheat (excluding VAT and transport costs) was HUF 136 thousand per tonne (+88 per cent compared to a year earlier), of feed maize was HUF 121.7 thousand per tonne (+47 per cent) in the third week of May.

At the same time, the producer price of sunflower seed (with high oleic sunflower seed) was HUF 281.6 thousand per tonne (+71 per cent), of rapeseed was HUF 237.8 thousand per tonne (+45 per cent). Meanwhile, processors' sale price of full-fat soybean (30-40 per cent crude protein, 17-23 per cent crude fat and up to 12 per cent water content) was HUF 250.7 thousand per tonne (+66 per cent) excluding VAT and transport costs.

The world market price of white sugar was EUR 504 per tonnes in April 2022, increased by almost 4 per cent compared to the previous month.

Gabonapiaci jelentés

Búza

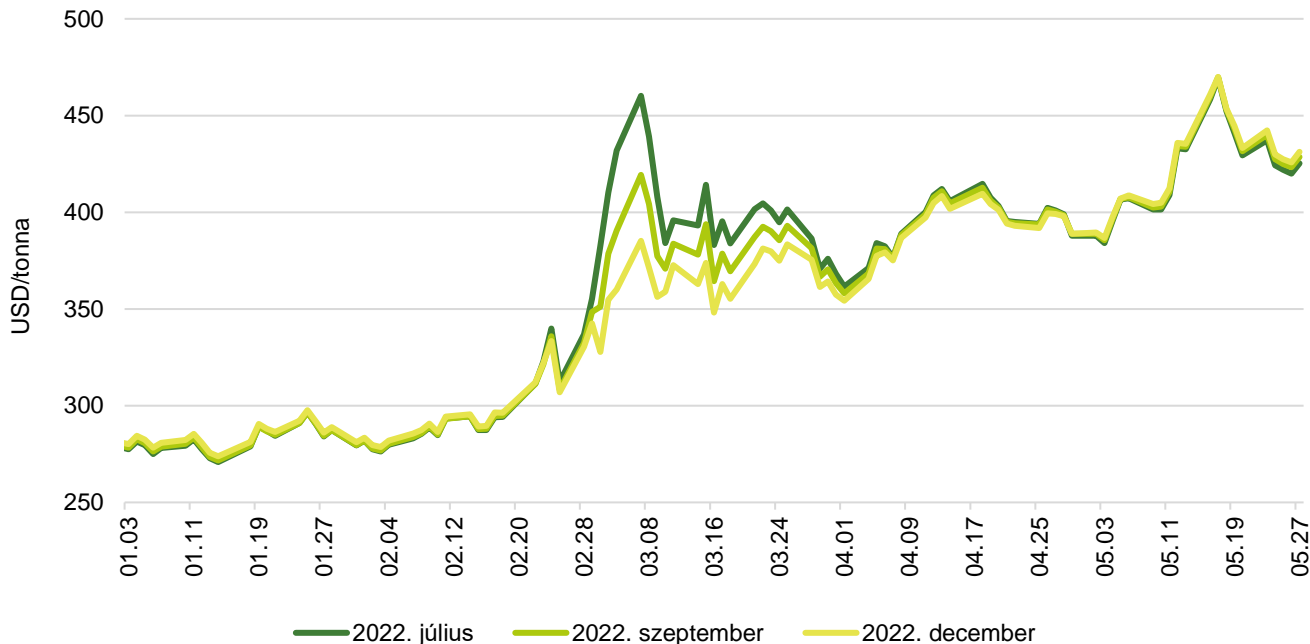
A Nemzetközi Gabonatanács (*IGC*) májusi előrevetítésében 769 millió tonnára jelzi a 2022/2023. gazdasági évben várható globális búzatermést. Az előre jelzett felhasználás 780 millió tonna lehet, így 271 millió tonna búza maradhat a tárolókban a szezon végén. A *Tallage* francia piacelemző vállalat májusi tájékoztatása szerint az Európai Unió egyes gabonatermő régióiban eltértek az időjárási viszonyok. A nyugat-európai országokban az április eleji hideg után gyorsan emelkedett a hőmérséklet, miközben a kelet-, a délkelet- és a közép-európai tagországokban az évszakos átlag alatt maradt, ennek köszönhetően az őszi kalászosok növekedési üteme lelassult. Franciaországban gyorsan emelkedett a hőmérséklet április második felében, ami – a száraz időjárás ellenére – kedvezett a termésfejlődésnek, de a csapadék hiánya a későbbiekben kedvezőtlenül hathat a növényekre. Az áprilisi csapadéknak köszönhetően Bulgáriában és kisebb mértékben Romániában is javultak a várható termés hozamok. Olaszországban a hőmérséklet a szezonális átlag közelében volt, de az eső hiánya miatt a termelés kilátások romlottak. Spanyolországban március óta kedvező az időjárás, ezért viszonylag jó termésre számítanak. Magyarországon az AKI PÁIR adatai szerint átlagosan 136 ezer forint/tonna áfa és szállítási költség nélküli termelői áron kereskedtek az étkezési búzával május harmadik hetében. Ez az árszint 88 százalékkal haladta meg az egy évvel korábbi átlagát. A Budapesti Értéktőzsdén (BÉT) az euro búza augusztusi jegyzése 9000 forintra 146 ezer forint/tonnára, a szeptemberi 10 000 forintra 144,5 ezer forint/tonnára emelkedett május 16. és 27. között. Az ISCC NUTS II fenntartható takarmánybúza szeptemberi tőzsdei elszámolóára 143,5 ezer forint/tonna (+10 000 forint) volt ugyanakkor. A chicagói árutőzsdén (*CME/CBOT*) a búza júliusi jegyzése 420–469 dollár/tonna között alakult a megfigyelt tőzsdénapon. Ezzel egy időben a párizsi árutőzsdén (*Euronext/MATIF*) a termés szeptemberi jegyzése 405–438 euró/tonna között hullámzott.

Kukorica

Az *IGC* májusi projekciója szerint 1184 millió tonna lehet a világ 2022/2023. gazdasági évi kukoricatermése. A felhasználás 1200 millió tonnára, a termés zárókészlete pedig 269 millió tonnára tehető. A *Tallage* májusi tájékoztatása szerint az április eleji hűvös időjárás miatt a szokottnál később kezdődött a kukorica vetése az Európai Unióban, az emelkedő hőmérséklet azonban előmozdította a vetési munkákat. Május közepéig – Olaszország kivételével – kevés csapadék hullott a tagországokban, ami kedvezőtlen hatással lehet a növények csírázására. Az EU-ban 9 millió hektáron (–2 százalék) kerülhet a földbe kukorica-vetőmag az idén, amelyről 66,7 millió tonna (–4 százalék) kukoricát takaríthatnak be. Franciaországban és Romániában a terület csökkenését (sorrendben 1,5 és 2,5 millió hektárra), Lengyelországban a terület növekedését (1,1 millió hektárra) jelzik a *Tallage* szakértői. Magyarországon az Agrárminisztérium (AM) tájékoztatása szerint 1,05 millió hektáron vetettek kukoricát a gazdák az elmúlt hetekben. Magyarországon az AKI PÁIR adatai szerint átlagosan 121,7 ezer forint/tonna termelői áron cserélt gazdát a takarmánykukorica május harmadik hetében. Ez az árszint az egy évvel korábbit 47 százalékkal múlta felül. A BÉT-en az *ISCC NUTS II* fenntartható takarmánykukorica júliusi és novemberi jegyzése egyaránt 126 ezer, a decemberi 126,5 ezer forint/tonna volt május 27-én. A chicagói árutőzsdén 301–319 dollár/tonna között alakult a kukorica fronthavi jegyzése május 16. és 27. között. Ezzel egy időben a párizsi árutőzsdén a termés júniusi kurzusa 348–374 euró/tonna tartományban mozgott.

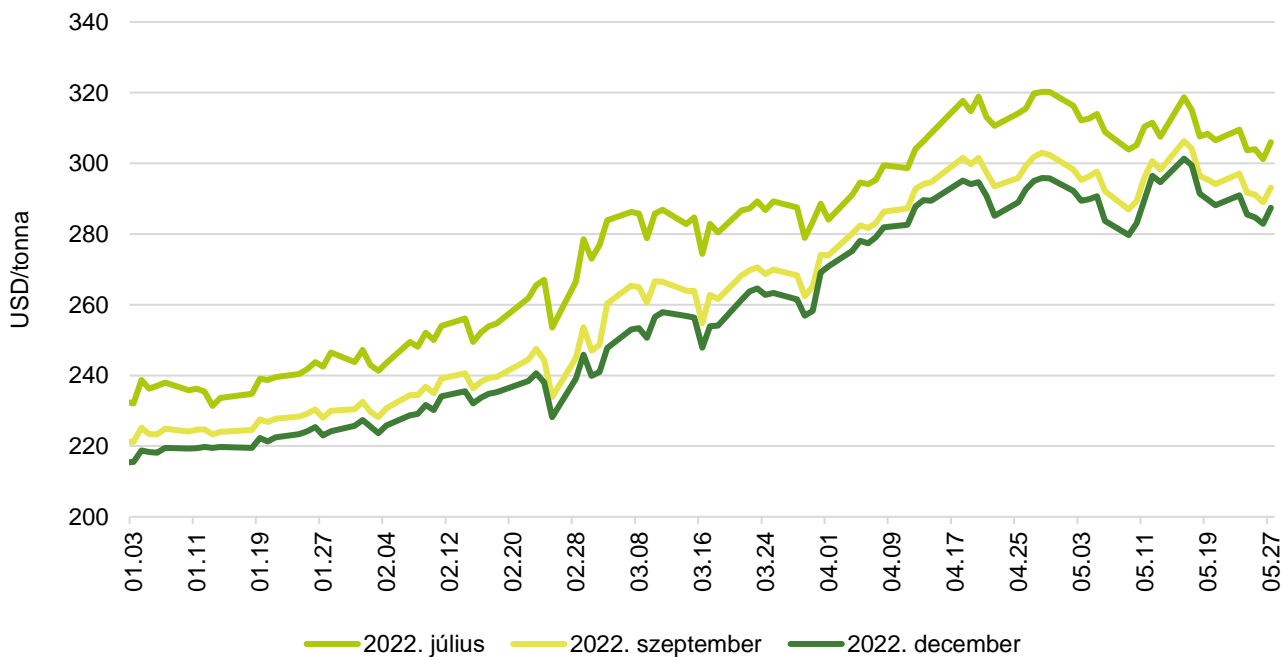
A gabonafélék jegyzése

1. ábra: A búza különböző határidőre szóló jegyzése a chicagói árutőzsdén (2022)



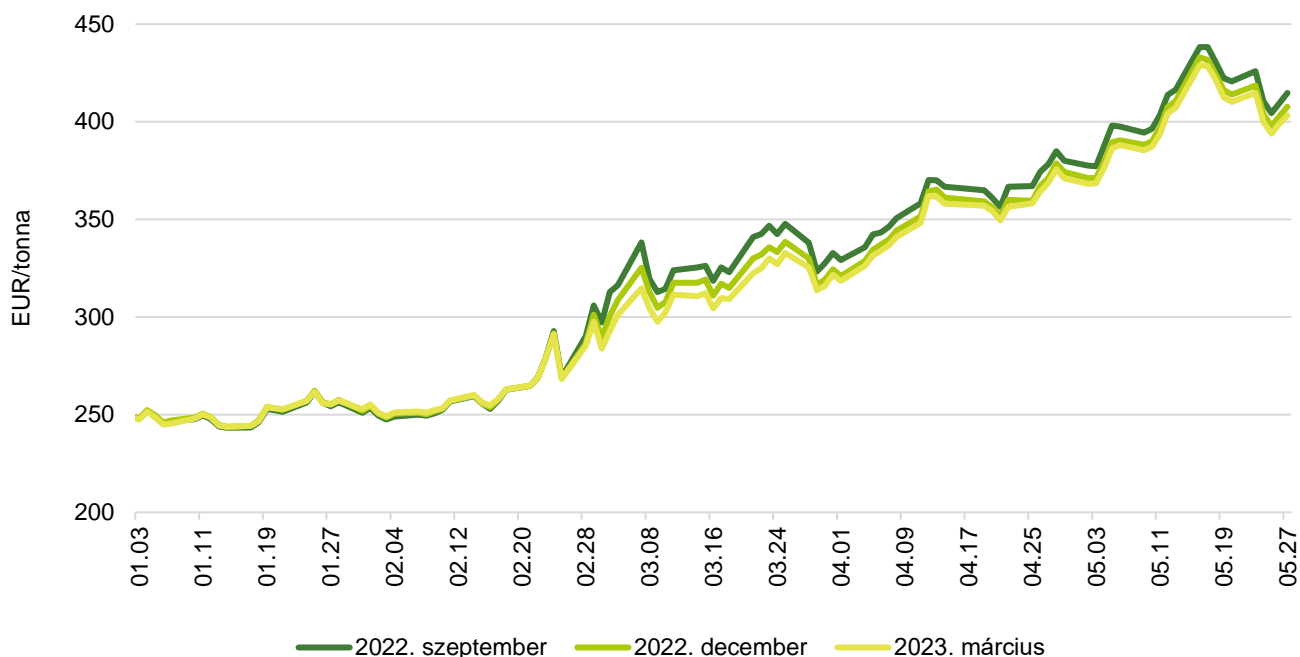
Forrás: CME Group

2. ábra: A kukorica különböző határidőre szóló jegyzése a chicagói árutőzsdén (2022)



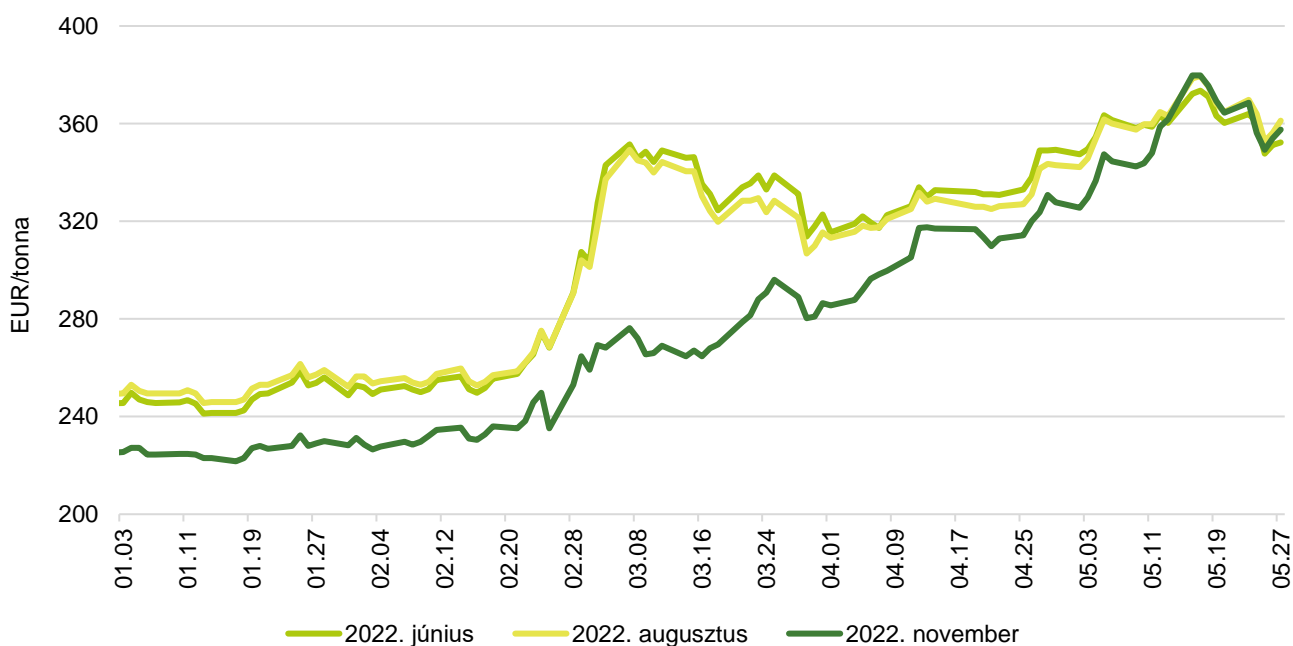
Forrás: CME Group

3. ábra: **A búza különböző határidőre szóló jegyzése a párizsi árutőzsdén (2022)**



Forrás: Euronext

4. ábra: **A kukorica különböző határidőre szóló jegyzése a párizsi árutőzsdén (2022)**



Forrás: Euronext

1. táblázat: **A búza és a kukorica nemzetközi tőzsdei jegyzése (2022. május 27.)**

Szállítási határidő	Euronext/MATIF, Párizs		Szállítási határidő	CME/CBOT, Chicago (őszi lágy búza)	
	EUR/tonna	HUF/tonna		USD/tonna	HUF/tonna
BÚZA					
2022. szeptember	415	162 922	2022. július	425	155 690
2022. december	408	160 172	2022. szeptember	429	156 874
2023. március	403	158 405	2022. december	431	157 842
2023. május	401	157 423	2023. március	432	158 273
2023. szeptember	347	136 112	2023. május	428	156 847
2023. december	345	135 425	2023. július	412	150 928
KUKORICA					
2022. június	352	138 371	2022. július	306	112 013
2022. augusztus	361	141 906	2022. szeptember	293	107 315
2022. november	358	140 433	2022. december	287	105 210
2023. március	356	139 844	2023. március	289	105 729
2023. június	358	140 531	2023. május	289	105 643
2023. augusztus	315	123 640	2023. július	286	104 807

Forrás: Euronext, CME Group

2. táblázat: **A főbb termények különböző lejáratra szóló kontraktusainak belső volatilitása**

	Lejárat	Elszámolóár (USD/tonna)	Belső volatilitás ^{a)}	
			2022.05.20. (százalék)	2022.05.27. (százalék)
Búza	2022. július	425,27	41,4	37,5
Kukorica	2022. július	305,97	28,1	28,2
Szójabab	2022. július	636,47	20,4	20,1
Szójadara	2022. július	476,39	24,6	24,3

^{a)} Belső volatilitás (implied volatility): A piaci szereplők várakozásait tükröző volatilitás, amelyre az adott határidős kontraktusra köthető opciók aktuális prémiumából matematikai modellek segítségével következtetni lehet. (Pl.: Ha a belső volatilitás értéke 15,8 százalék, akkor az adott határidős kontraktus jegyzésében az elkövetkező 365 napban 68 százalékos valószínűséggel $\pm 15,8$ százalékos eltérés várható.)

Forrás: Barchart

3. táblázat: **A különböző árutőzsdei szereplők nyitott kötésállománya (határidős kontraktusok) a főbb termények vonatkozásában a chicagói árutőzsdén (2022. május 24.)**

pozíciók száma

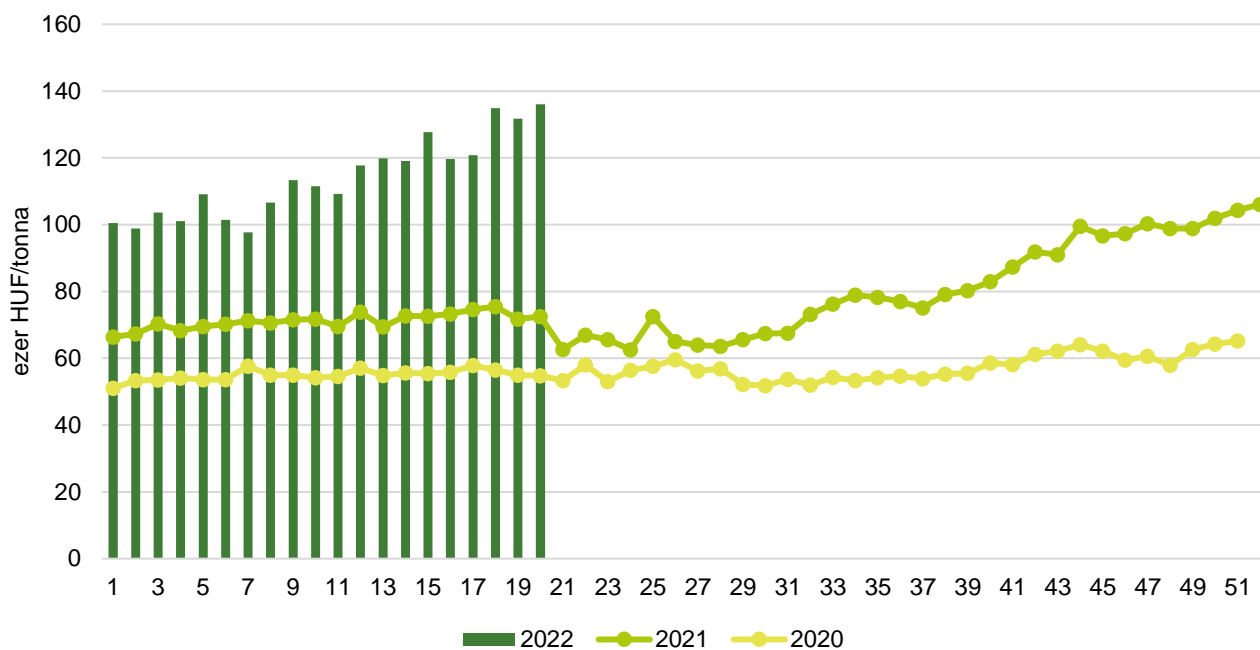
	Termelő/kereskedő/ feldolgozó/stb.		Swap kereskedők			Pénzügyi befektetők			Egyéb		
	Vételi	Eladási	Vételi	Eladási	Spread ^{a)}	Vételi	Eladási	Spread ^{a)}	Vételi	Eladási	Spread ^{a)}
Búza	23 667	110 672	87 351	24 685	4 704	93 233	68 450	39 444	24 937	23 376	19 637
Kukorica	334 115	997 729	312 254	21 162	20 889	340 248	73 757	128 400	223 602	63 245	54 944
Szójabab	193 369	462 448	135 997	25 965	15 710	172 218	13 713	52 803	63 946	34 083	46 306
Szójadara	71 139	269 516	92 346	2 357	3 929	62 418	13 192	24 201	40 146	7 465	17 044

^{a)} Spread – Különbözeti ügylet.

Forrás: Commodity Futures Trading Commission

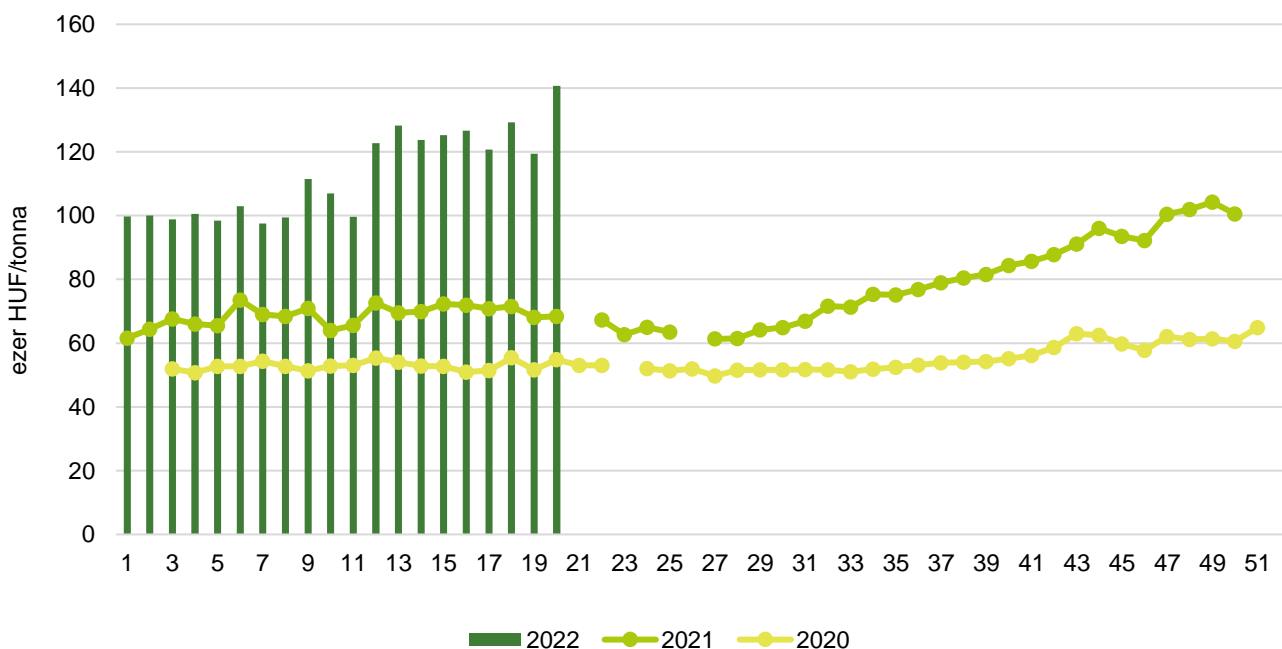
Gabonapiaci információk

5. ábra: **Az étkezési búza heti termelői ára Magyarországon (2020–2022)**



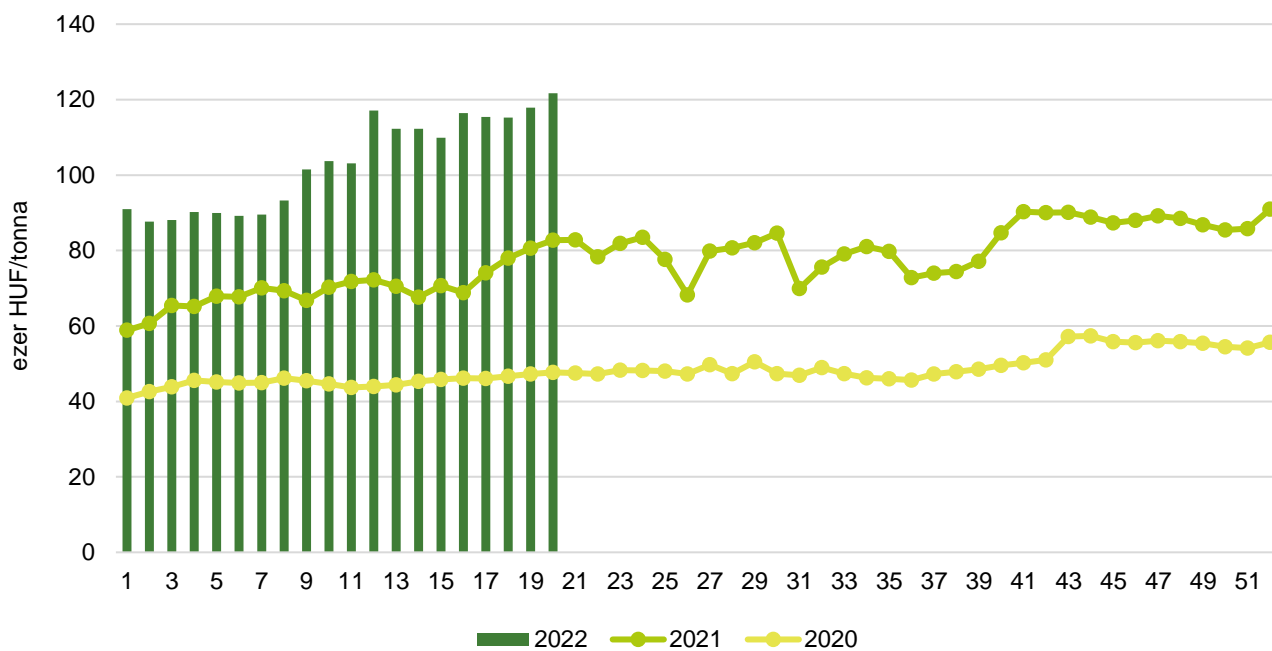
Forrás: AKI PÁIR

6. ábra: **A takarmánybúza heti termelői ára Magyarországon (2020–2022)**



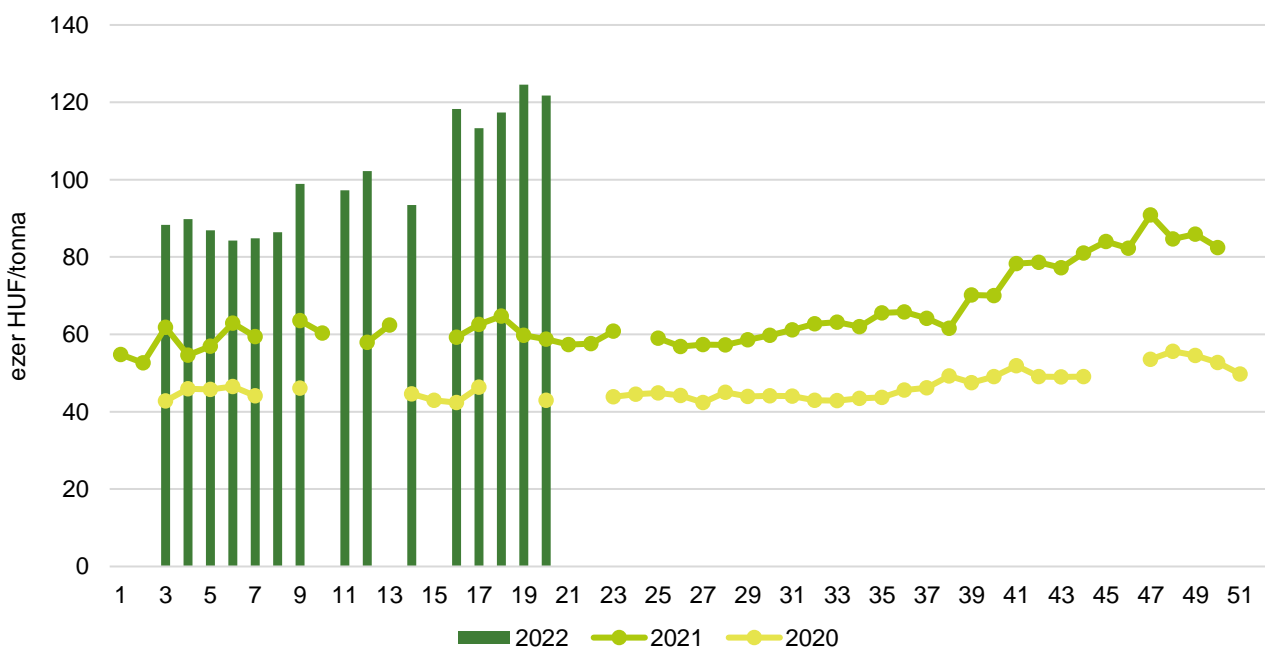
Forrás: AKI PÁIR

7. ábra: **A takarmánykukorica heti termelői ára Magyarországon (2020–2022)**



Forrás: AKI PÁIR

8. ábra: **A takarmányárpa heti termelői ára Magyarországon (2020–2022)**



Forrás: AKI PÁIR

4. táblázat: **A gabonafélék nemzetközi és európai kikötői ára**

		Mértékegység	2022.05.07.	2022.05.14.	2022.05.21.	2022.05.28.
BÚZA	USA, FOB HRW	USD/tonna	494	532	523	502
	Franciaország, FOB Rouen (superior)	USD/tonna	438	438	447	450
	Oroszország, 12,5% FOB	USD/tonna	387	390	405	424
	Ukrajna, 11,5% FOB	USD/tonna	n. a.	n. a.	n. a.	n. a.
	Románia, FOB Constanța	EUR/tonna	387	390	380	402
KUKORICA	USA, FOB NOLA	USD/tonna	348	345	340	340
	Fekete-tenger, FOB	USD/tonna	n. a.	n. a.	n. a.	n. a.
	Románia, FOB Constanța	EUR/tonna	345	286	341	366
	Hollandia, CIF Rotterdam	EUR/tonna	372	375	378	390
ÁRPA	Franciaország, FOB Rouen	USD/tonna	407	411	415	425
	Fekete-tenger, FOB	USD/tonna	n. a.	n. a.	355	375
	Románia, FOB Constanța	EUR/tonna	n. a.	n. a.	n. a.	n. a.

Megjegyzés: FOB – Free on Board (költségmentesen a hajó fedélzetére), CIF – Cost, Insurance and Freight (költség, biztosítás és fuvardíj – megnevezett rendeltetési kikötő); n. a. – nincs adat.

Forrás: Hammersmith, Európai Bizottság, IGC

5. táblázat: **A gabonafélék európai termelői ára**

EUR/tonna

		2022. 17. hét	2022. 18. hét	2022. 19. hét	2022. 20. hét
MALMI BÚZA	Bulgária, DEPPROD Dobrich	332	332	348	n. a.
	Németország, DEPSILO Hamburg	410	407	405	n. a.
	Franciaország, DELPORT Rouen	407	392	395	438
	Románia, DEPSILO Banat	318	297	317	331
TAKARMÁNY-BÚZA	Bulgária, DEPPROD Dobrich	317	317	343	n. a.
	Németország, DEPSILO Hamburg	405	402	400	n. a.
	Románia, DEPSILO Oltenia	340	303	n. a.	n. a.
KUKORICA	Bulgária, DEPPROD Plevén	299	327	327	n. a.
	Németország, DEPSILO Hamburg	n. a.	n. a.	n. a.	n. a.
	Franciaország, DELPORT Bordeaux	357	n. a.	369	374
	Románia, DEPSILO Oltenia	324	240	321	320
TAKARMÁNY-ÁRPA	Bulgária, DEPPROD Burgas	n. a.	n. a.	n. a.	n. a.
	Németország, DEPSILO Hamburg	388	380	378	n. a.
	Franciaország, DELPORT Rouen	n. a.	n. a.	374	410
	Románia, DEPSILO Muntenia	n. a.	283	n. a.	305

Megjegyzés: DEPPROD – a telephelyen vagy a termőhelyen tehergépkocsira vagy egyéb szállítóeszközre pakolva, DEPSILO – a tárolt termény silónál tehergépkocsira vagy egyéb szállítóeszközre pakolva, DELPORT – a kikötőbe szállítva; n. a. – nincs adat.

Forrás: Európai Bizottság

6. táblázat: **A gabonafélék termelői ára Magyarországon**

Megnevezés	Mértékegység	2021. 20. hét	2022. 19. hét	2022. 20. hét	2022. 20. hét/ 2021. 20. hét (százalék)	2022. 20. hét/ 2022. 19. hét (százalék)
Étkezési búza	tonna	1 321	5 188	5 137	389	99
	HUF/tonna	72 443	131 744	136 032	188	103
Takarmánybúza	tonna	1 211	1 441	1 805	149	125
	HUF/tonna	68 372	119 362	140 712	206	118
Takarmánykukorica	tonna	26 089	15 956	10 969	42	69
	HUF/tonna	82 760	117 890	121 688	147	103
Takarmányárpa	tonna	951	219	2 612	275	1 194
	HUF/tonna	58 779	124 551	121 783	207	98

Megjegyzés: A termelői ár az áfát és a szállítási költséget nem tartalmazza.

Forrás: AKI PÁIR

7. táblázat: **A gabonaalapú termékek feldolgozói értékesítési ára Magyarországon**

Megnevezés	Kiszereles	Mértékegység	2021. 20. hét	2022. 19. hét	2022. 20. hét	2022. 20. hét/ 2021. 20. hét (százalék)	2022. 20. hét/ 2022. 19. hét (százalék)
Finomliszt BL 55	ömlesztett	tonna	3 086	2 259	3 113	101	138
		HUF/kg	90	150	150	168	100
	zsákos	tonna	3 701	3 530	4 014	108	114
		HUF/kg	95	167	165	174	99
	zacskós	tonna	2 144	2 010	2 335	109	116
		HUF/kg	103	177	167	161	94
Rétesliszt BFF 55	ömlesztett	tonna	78	...	90	115	...
		HUF/kg	101	...	164	163	...
	zsákos	tonna	30	21	26	85	120
		HUF/kg	100	180	178	178	99
	zacskós	tonna	109	121	106	97	87
		HUF/kg	120	195	185	155	95
Rozsliszt RL 90	ömlesztett	tonna
		HUF/kg
	zsákos	tonna	51	52	66	130	127
		HUF/kg	105	154	155	147	100
Fehér kenyérliszt BL 80	ömlesztett	tonna	1 674	1 605	1 749	105	109
		HUF/kg	88	149	160	181	107
	zsákos	tonna	1 133	853	969	86	114
		HUF/kg	93	160	161	174	101
Tésztaipari liszt TL 50	ömlesztett	tonna	760	761	919	121	121
		HUF/kg	94	149	155	164	104
	zsákos	tonna	135	93	119	88	129
		HUF/kg	101	172	168	167	98
Étkezési búzadara AD	zacskós	tonna	107	85	156	146	183
		HUF/kg	119	200	194	164	97

... = Adatvédelmi korlátok miatt nem közölhető adatt.

Forrás: AKI PÁIR

8. táblázat: **A búzaliszt kiskereskedelmi beszerzési ára Magyarországon**

Megnevezés	Kiszerezés	Mértékegység	2021. 20. hét	2022. 19. hét	2022. 20. hét	2022. 20. hét/ 2021. 20. hét (százalék)	2022. 20. hét/ 2022. 19. hét (százalék)
Finomliszt BL 55	1 kg	tonna	1 146	1 969	1 662	145	84
		HUF/kg	98	171	176	180	103

Forrás: AKI PÁIR

9. táblázat: **A továbbfeldolgozásra szánt lisztek beszerzési ára Magyarországon**

Megnevezés	Kiszerezés	Mértékegység	2021. április	2022. március	2022. április	2022. április/ 2021. április (százalék)	2022. április/ 2022. március (százalék)
Finomliszt BL 55	ömlesztett	tonna	7 400	11 032	9 936	134	90
		HUF/kg	90	131	140	157	107
	zsákos	tonna	1 192	559	390	33	70
		HUF/kg	88	143	158	181	111
Rétesliszt BFF 55	ömlesztett	tonna	...	–	–	–	–
		HUF/kg	...	–	–	–	–
	zsákos	tonna
		HUF/kg
Fehér kenyér- liszt BL 80	ömlesztett	tonna	4 807	5 293	4 526	94	86
		HUF/kg	85	125	135	159	108
	zsákos	tonna	228	238	346	152	145
		HUF/kg	88	130	144	163	111
Tésztaipari liszt TL 50	ömlesztett	tonna
		HUF/kg
	zsákos	tonna
		HUF/kg
Rozsliszt RL 90	ömlesztett	tonna	89	95	83	94	88
		HUF/kg	91	136	133	146	98
	zsákos	tonna	189	181	129	68	72
		HUF/kg	102	143	148	145	104

... = Adatvédelmi korlátok miatt nem közölhető adatt.

Forrás: AKI PÁIR

10. táblázat: **Az ipari keveréktakarmányok feldolgozó értékesítési ára Magyarországon**

Megnevezés	Mértékegység	2021. április	2022. március	2022. április	2022. április/ 2021. április (százalék)	2022. április/ 2022. március (százalék)
Brojlerkép	tonna	11 333	8 838	10 170	90	115
	HUF/tonna	103 985	135 048	140 594	135	104
Hízósertéstáp	tonna	10 042	8 642	8 762	87	101
	HUF/tonna	85 058	106 855	108 039	127	101

Forrás: AKI PÁIR

11. táblázat: **A gabonafélék külkereskedelme Magyarországon**

ezer tonna

		2021. január–február	2022. január–február	Változás (százalék)
Export	10019900 Búza, nem vető	347,23	327,11	94,2
	10039000 Árpa, nem vető	76,94	100,01	130,0
	10059000 Kukorica, nem vető	848,25	331,06	39,0
Import	10019900 Búza, nem vető	25,05	17,78	71,0
	10039000 Árpa, nem vető	4,41	0,81	18,4
	10059000 Kukorica, nem vető	22,04	72,69	329,9

Forrás: KSH

12. táblázat: **A világ búza- és kukoricamérlege**

	USDA		IGC		Tallage	
	2021/2022 ^{a)}	2022/2023 ^{b)}	2021/2022 ^{a)}	2022/2023 ^{b)}	2021/2022 ^{a)}	2022/2023 ^{b)}
BÚZA						
Termelés	779	775	781	769	740	744
Felhasználás	791	788	778	780	739	741
Export	202	205	194	194	182	176
Import	202	205	194	194	182	176
Zárókészlet	280	267	282	271	233	237
KUKORICA						
Termelés	1 216	1 181	1 214	1 184	1 158	1 131
Felhasználás	1 199	1 185	1 207	1 200	1 132	1 144
Export	191	183	174	166	181	182
Import	191	183	174	166	181	182
Zárókészlet	309	305	285	269	265	252

^{a)} Előzetes adat.^{b)} Előrejelzés.

Forrás: USDA, IGC, Tallage

Olajnövénypiaci jelentés

Szójabab

Az USA agrárminisztériumának (*USDA*) szakértői 395 millió tonna szójababtermésre számítanak világszinten a 2022/2023. gazdasági évben. Ez a kibocsátás csaknem 68 millió tonnával múlhatja felül a 327 millió tonnára jelzett felhasználást, így 100 millió tonna szójabab maradhat a tárolókban a gazdasági év végére. Április végétől a legtöbb tagországban kedvező volt az időjárás a szójabab vetéséhez, Olaszország északi részén azonban a csapadékhiány miatt megszakadtak a munkálatok. Az Európai Unióban az egy évvel korábbihoz képest 5 százalékkal nagyobb területet, 1 millió hektárt foglalhat el a szójabab az idén (*Tallage*). Magyarországon az Agrárminisztérium (AM) tájékoztatása szerint 61 ezer hektáron került földbe szójababvetőmag az idén. Az AKI PÁIR adatai szerint a full-fat (extrudált) szóját (30-40 százalék nyersfehérje-, 17-23 százalék nyerszsír- és legfeljebb 12 százalék víztartalmú) 250,7 ezer forint/tonna (+66 százalék) áfa és szállítási költség nélküli áron értékesítették április harmadik hetében. A chicagói árutőzsdén (*CME/CBOT*) a szójabab júliusi jegyzése 607–636 dollár/tonna tartományban mozgott május 16. és 27. között.

Repcemag

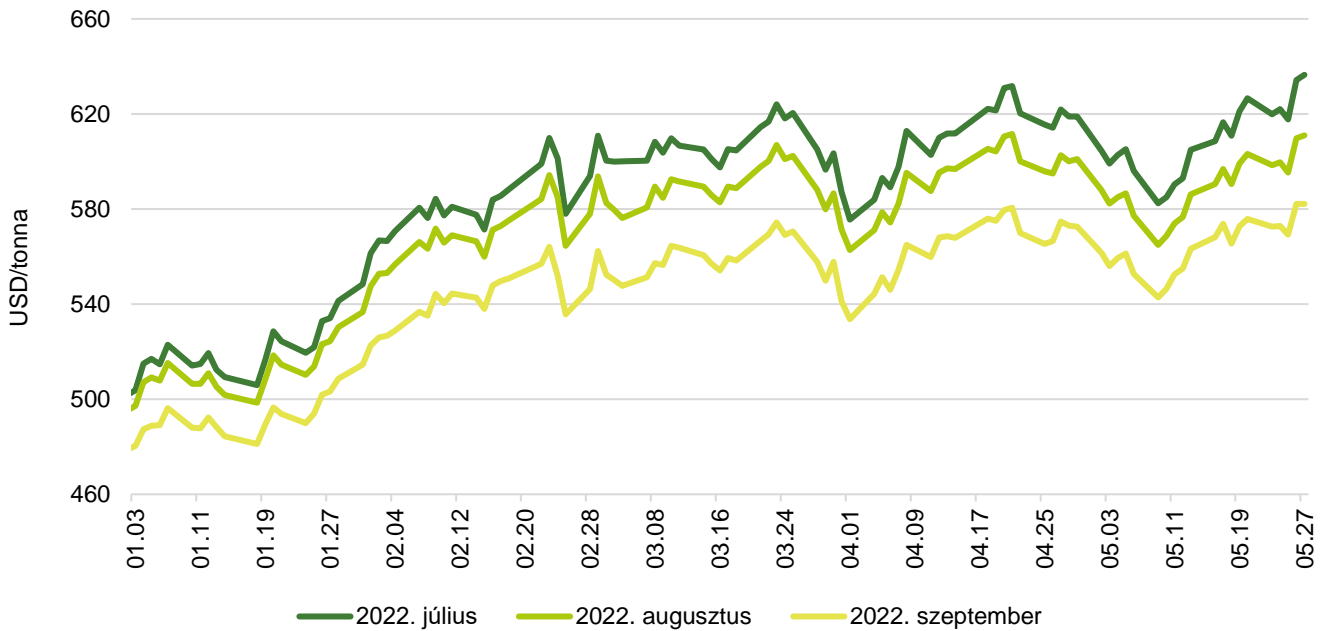
Az *USDA* májusi projekciója szerint a repcemag és a canola globális termelése 13 százalékkal múlhatja felül az egy évvel korábbit a 2022/2023. gazdasági évben, 80,3 millió tonna lehet, ami csaknem 2 millió tonnával haladja meg a 78,4 millió tonnára jelzett felhasználást, így a szezon végére 5,6 millió tonna repcemag (+30 százalék) maradhat a tárolókban. A *Tallage* tájékoztatása szerint a közép- és délkelet-európai tagországokban a repceföldek állapota stabil volt, az egyenlőtlen csapadékeloszlás nem okozott problémát a növények fejlődésében. A hőmérséklet emelkedése kedvezett a repce virágzásának. Az észak- és nyugat-európai tagországokban az átlaghőmérséklet a szezonális normáknak felelt meg, így a repcetáblák kielégítő állapotban voltak május közepén. Az időjárási modellek június elejére csapadékot jeleznek, ami hozzájárulhat a talaj nedvességtartalmának javításához és a jó terméskilátások fenntartásához. Az EU-ban az egy évvel korábbit 7 százalékkal meghaladó 18,2 millió tonna repcemagot arathatnak a termelők 2022 nyarán. Az AKI PÁIR adatai szerint a repcemag áfa és szállítási költség nélküli termelői ára 237,8 ezer forint/tonna volt május harmadik hetében, az egy évvel korábbit 45 százalékkal haladta meg. A párizsi árutőzsdén (*Euronext/MATIF*) a repcemag augusztusi tőzsdei elszámolóára 800–880 euró/tonna tartományban ingadozott május 16. és 27. között.

Napraforgómag

Az *USDA* 50,7 millió tonna napraforgómag-termésre számít a világon a 2022/2023. gazdasági évben. Ez a volumen 0,6 millió tonnával meghaladja a várható felhasználást, így a zárókészlet 7,8 millió tonna lehet a gazdasági év végén. Az Európai Unióban 9 százalékkal nagyobb területet, 4,8 millió hektárt foglalhat el a napraforgómag az idén. Az időjárás kedvezett a vetésnek, de a legtöbb tagországban további csapadéokra lenne szükség ahhoz, hogy a növekedési ciklus jól induljon. Magyarországon az AM tájékoztatása szerint 693 ezer hektáron vetettek napraforgómagot ebben az évben. Az AKI PÁIR adatai szerint a magas olajsavtartalmú napraforgómagot (*HO*) tonnánként 328 ezer forintért, a nagy olajtartalmú napraforgómagot (*LO*) 258 ezer forint/tonnáért vásárolták a feldolgozók és a kereskedők május harmadik hetében. Az ipari napraforgómag (összesen) áfa és szállítási költség nélküli termelői ára az egy évvel korábbihoz képest 71 százalékkal magasabb, átlagosan 281,6 ezer forint/tonna volt.

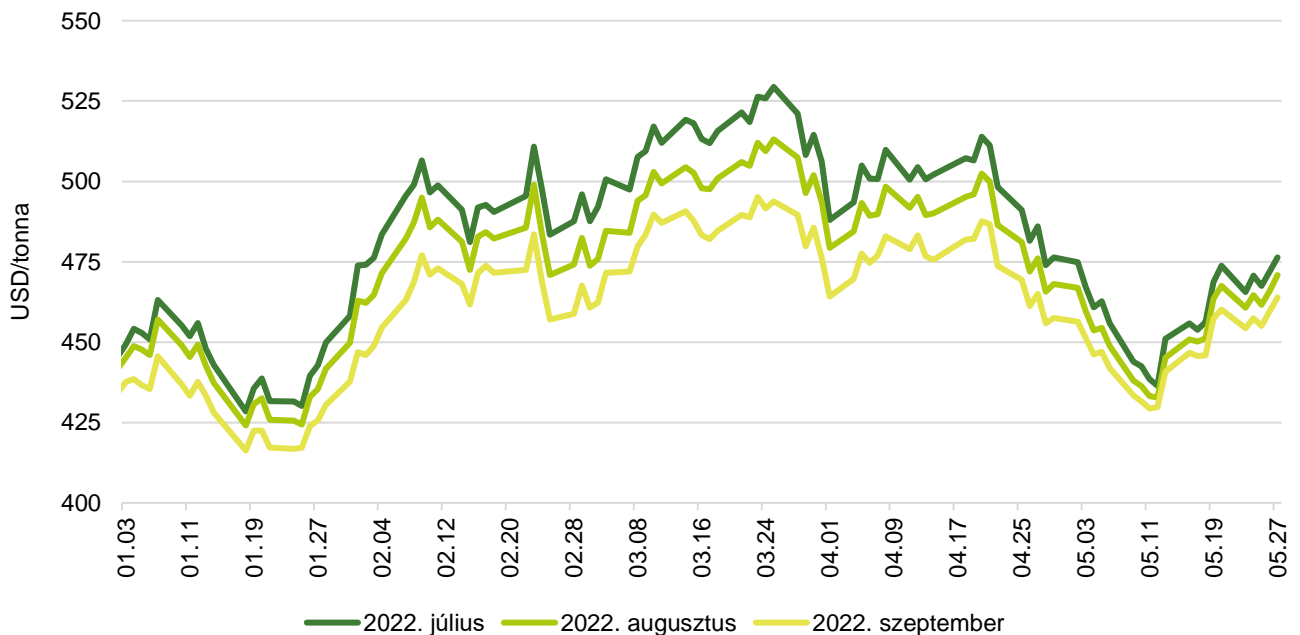
Az olajmagok és származékaik jegyzése

9. ábra: A szójabab különböző határidőre szóló jegyzése a chicagói árutőzsdén (2022)



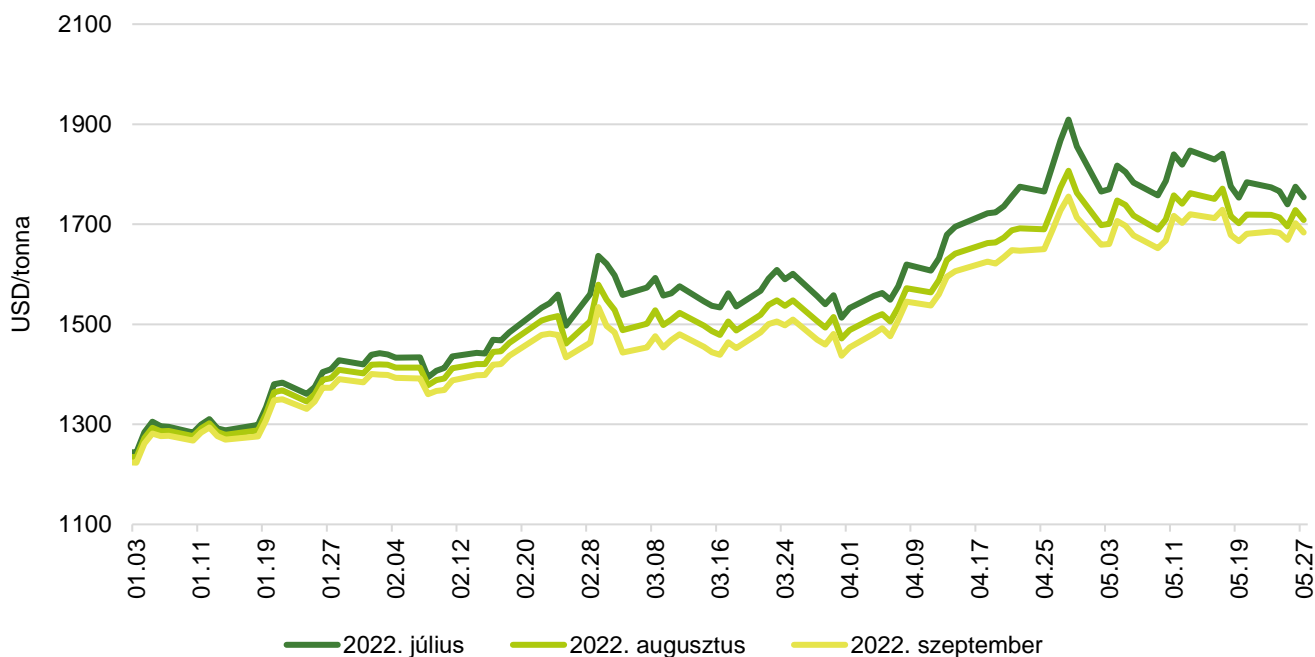
Forrás: CME Group

10. ábra: A szójadara különböző határidőre szóló jegyzése a chicagói árutőzsdén (2022)



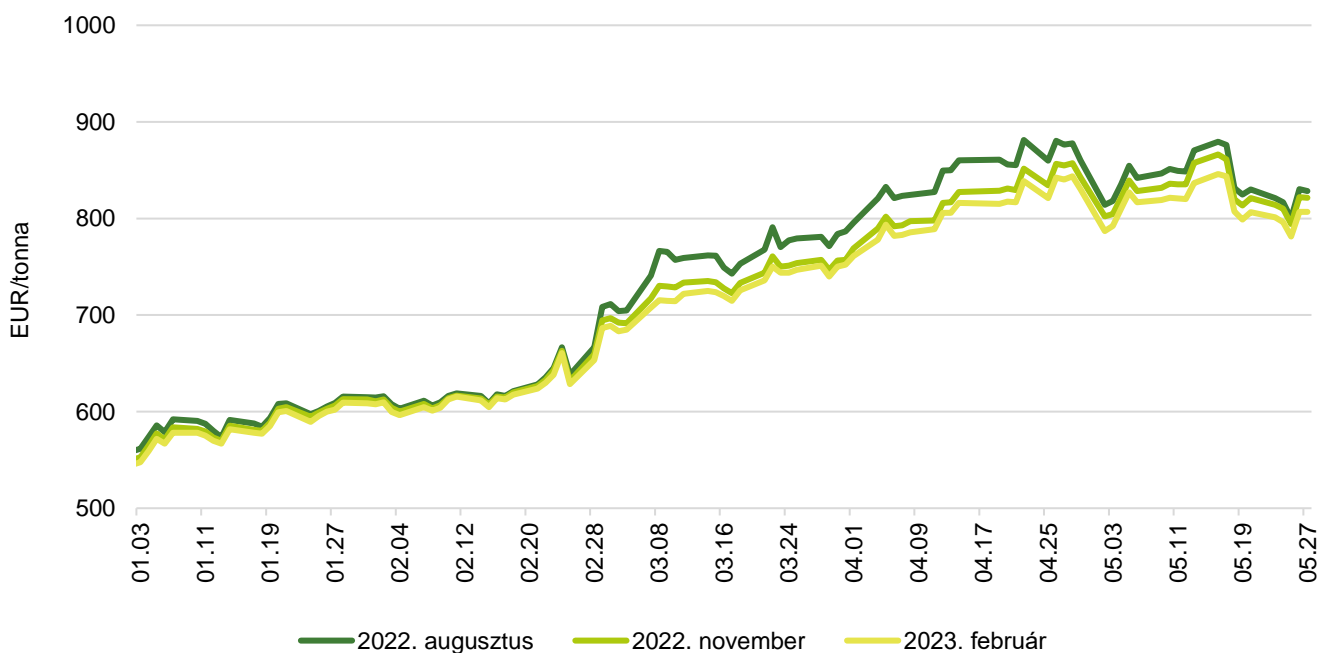
Forrás: CME Group

11. ábra: **A szójaolaj különböző határidőre szóló jegyzése a chicagói árutőzsdén (2022)**



Forrás: CME Group

12. ábra: **A repcemag különböző határidőre szóló jegyzése a párizsi árutőzsdén (2022)**



Forrás: Euronext

13. táblázat: **Az olajmagok és származékaik jegyzése a párizsi és a chicagói árutőzsdén (2022. május 27.)**

	Euronext/MATIF, Párizs		
	Szállítási határidő	EUR/tonna	HUF/tonna
Repcemag	2022. augusztus	828	325 353
	2022. november	822	322 702
	2023. február	807	317 006
	2023. május	799	313 765
	2023. augusztus	691	271 439
	2023. november	680	266 921
	CME/CBOT, Chicago		
	Szállítási határidő	USD/tonna	HUF/tonna
Szójabab	2022. július	636	233 010
	2022. augusztus	611	223 702
	2022. szeptember	582	213 129
	2022. november	567	207 694
	2023. január	569	208 178
	2023. március	566	207 075
Szójadara	2022. július	476	174 406
	2022. augusztus	471	172 389
	2022. szeptember	464	169 847
	2022. október	457	167 184
	2022. december	458	167 628
	2023. január	455	166 700

Forrás: Euronext, CME Group

14. táblázat: **A növényolajok és származékaik jegyzése Olaszországban és Ausztriában (2022. május 24.)**

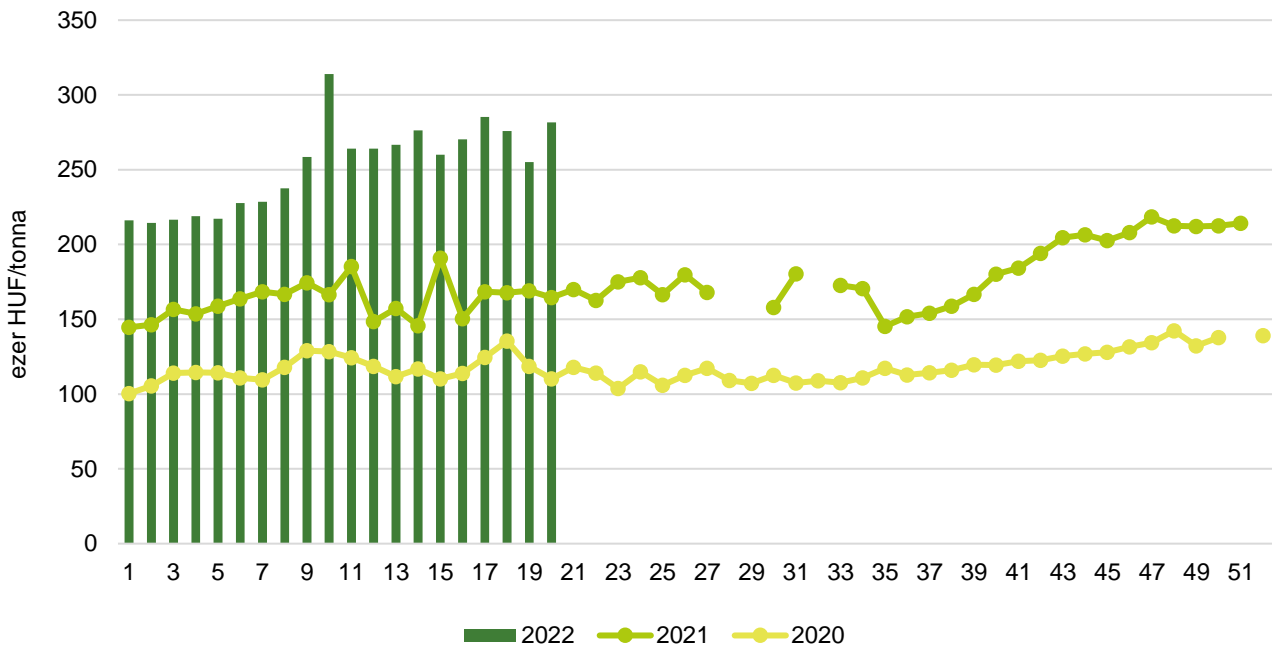
Termék	Ország	EUR/tonna	HUF/tonna
Napraforgóolaj (nyers)	Olaszország	n. a.	n. a.
Napraforgóolaj (finomított)		2 435	933 165
Szójaolaj (nyers)		1 945	745 382
Szójaolaj (finomított)		2 135	818 196
Napraforgódara	Ausztria	n. a.	n. a.
Repcedara		465	179 039

n. a. – nincs adat.

Forrás: Associazione Granaria di Milano, BLPW

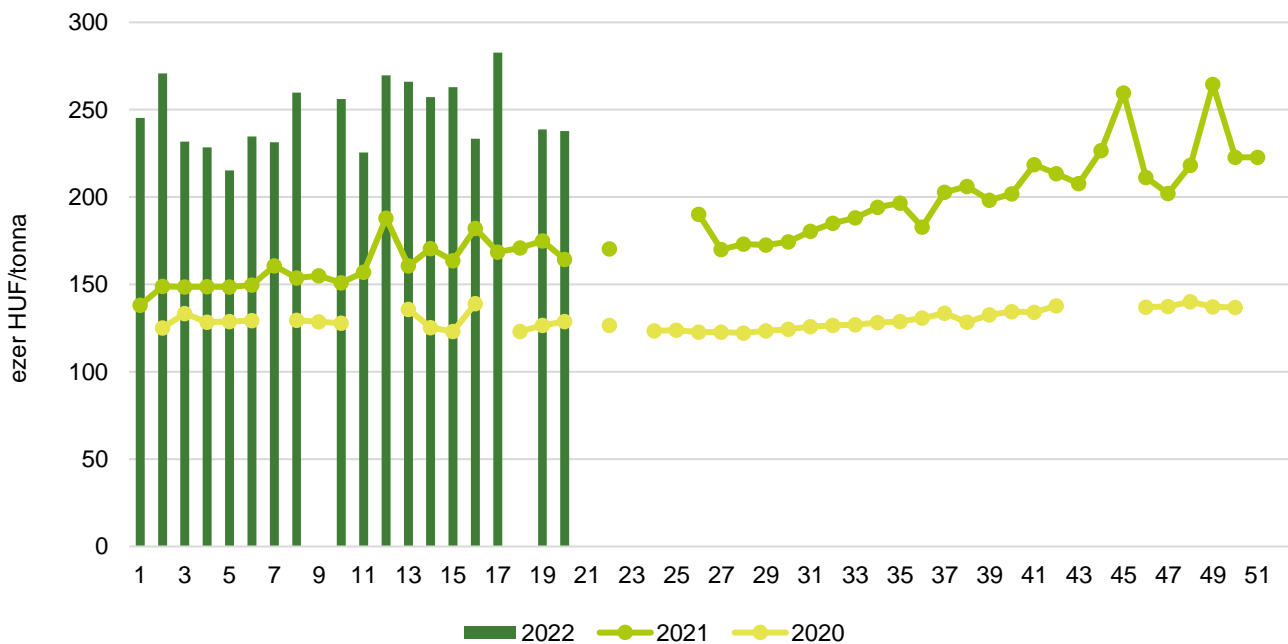
Olajmagpiaci információk

13. ábra: A napraforgómag heti termelői ára Magyarországon (2020–2022)



Forrás: AKI PÁIR

14. ábra: A repcemag heti termelői ára Magyarországon (2020–2022)



Forrás: AKI PÁIR

15. táblázat: **Az olajmagok és származékaik nemzetközi és európai kikötői ára**

USD/tonna

			2022.05.07.	2022.05.14.	2022.05.21.	2022.05.28.
SZÓJA	BAB	USA FOB NOLA	645	655	675	690
		Brazília FOB	675	670	680	690
		EU CIF USA-ból	718	694	720	n. a.
		EU CIF Brazíliából	707	693	716	n. a.
		Fekete-tenger FOB	n. a.	n. a.	n. a.	n. a.
		Argentína, Up River FOB	641	629	649	659
	DARA	EU CIF Rotterdam	533	510	532	n. a.
OLAJ	EU FOB Hollandia	2 008	1 940	1 917	n. a.	
REPCE	MAG	Franciaország FOB Moselle	896	908	893	888
		EU CIF Hamburg	993	991	958	n. a.
		Ausztrália FOB	895	893	930	913
		Kanada FOB	952	949	948	974
		Ukrajna FOB	n. a.	n. a.	n. a.	n. a.
	DARA	EU FOB Hamburg	n. a.	460	430	n. a.
OLAJ	EU FOB Hollandia	2 140	2 100	2 168	n. a.	
NAPRAFORGÓ	MAG	EU CIF Amszterdam	890	880	870	n. a.
		EU FOB Bordeaux	1 058	1 073	1 042	1 062
		Ukrajna FOB	n. a.	n. a.	n. a.	n. a.
	DARA	Ukrajna DAF	348	348	352	n. a.
		Ukrajna FOB	n. a.	n. a.	n. a.	n. a.
	OLAJ	EU FOB Rotterdam	2 100	2 080	2 080	n. a.
Fekete-tenger FOB		2 050	2 030	2 030	n. a.	
NYERS PÁLMAOLAJ	EU CIF	1 760	1 680	1 580	n. a.	

Megjegyzés: FOB – Free on Board (költségmentesen a hajó fedélzetére – megjelölt elhajozási kikötő), DAF – Delivered at Frontier (határra szállítva); CIF – Cost, Insurance and Freight (költség, biztosítás és fuvardíj – megnevezett rendeltetési kikötő); n. a. – nincs adat.

Forrás: APK-Info, Hammersmith, Oil World, Európai Bizottság, IGC

16. táblázat: **Az ipari napraforgómag és a repcemag heti termelői ára Magyarországon**

Megnevezés	Mértékegység	2021. 20. hét	2022. 19. hét	2022. 20. hét	2022. 20. hét/ 2021. 20. hét (százalék)	2022. 20. hét/ 2022. 19. hét (százalék)
Ipari napraforgómag (magas olajsavtartalmú, HO)	tonna	4 464	1 033	1 765	40	171
	HUF/tonna	149 669	288 410	327 980	219	114
Ipari napraforgómag (nagy olajtartalmú, LO)	tonna	3 322	4 378	3 496	105	80
	HUF/tonna	184 636	247 293	258 150	140	104
Ipari napraforgómag (Összesen)	tonna	7 786	5 411	5 261	68	97
	HUF/tonna	164 588	255 139	281 580	171	110
Repcemag	tonna	4 562	2 738	1 463	32	53
	HUF/tonna	164 233	238 630	237 849	145	100

Megjegyzés: A termelői ár az áfát és a szállítási költséget nem tartalmazza.

Forrás: AKI PÁIR

17. táblázat: **A növényolajok és származékaik feldolgozói értékesítési ára Magyarországon**

Megnevezés	Mértékegység	2021. 20. hét	2022. 19. hét	2022. 20. hét	2022. 20. hét/ 2021. 20. hét (százalék)	2022. 20. hét/ 2022. 19. hét (százalék)
Nyers napraforgóolaj	tonna	1 281	...	1 803	141	...
	HUF/tonna	470 208	...	783 487	167	...
Napraforgódara	tonna	4 504	5 393	6 116	136	113
	HUF/tonna	76 436	102 540	102 243	134	100
Nyers repceolaj	tonna	...	–	–	–	–
	HUF/tonna	...	–	–	–	–
Repcedara	tonna	2 597
	HUF/tonna	88 640

... = Adatvédelmi korlátok miatt nem közölhető adat.

Forrás: AKI PÁIR

18. táblázat: **A szójabab termelői-, a full-fat (extrudált) szója, a szójadara és a szójaolaj feldolgozói értékesítési ára Magyarországon**

Megnevezés	Mértékegység	2021. 20. hét	2022. 19. hét	2022. 20. hét	2022. 20. hét/ 2021. 20. hét (százalék)	2022. 20. hét/ 2022. 19. hét (százalék)
Szójabab	tonna	1 173	978
	HUF/tonna	191 865	255 542
Full-fat (extrudált) szója	tonna	161	71	133	83	187
	HUF/tonna	151 033	233 055	250 699	166	108
Szójadara	tonna
	HUF/tonna
Szójaolaj	tonna
	HUF/tonna

... = Adatvédelmi korlátok miatt nem közölhető adat.

Megjegyzés: Full-fat (extrudált) szója: 30-40% nyersfehérje, 17-23% nyerszsír, max. 12% víz. Szójadara: Low-Pro, Mid-Pro, High-Pro összesítve. Az ár az áfát és a szállítási költséget nem tartalmazza.

Forrás: AKI PÁIR

19. táblázat: **A napraforgó-étolaj kiskereskedelmi beszerzési ára Magyarországon**

Megnevezés	Kiszerezés	Mértékegység	2021. 20. hét	2022. 19. hét	2022. 20. hét	2022. 20. hét/ 2021. 20. hét (százalék)	2022. 20. hét/ 2022. 19. hét (százalék)
Napraforgó-étolaj	1liter	1000 liter	695	1 322	1 303	188	99
		HUF/liter	421	571	640	152	112

Forrás: AKI PÁIR

20. táblázat: **Az olajmagok és származékaik külkereskedelme Magyarországon**

ezer tonna

		2021. január–február	2022. január–február	Változás (százalék)
Export	1205 Repcemag	77,74	84,49	108,7
	1206 Napraforgómag	63,00	55,50	88,1
	2304 Szójadara	19,22	19,20	99,9
Import	1205 Repcemag	5,05	2,80	55,5
	1206 Napraforgómag	14,18	33,84	238,6
	2304 Szójadara	73,71	47,71	64,7

Forrás: KSH

21. táblázat: **A világ olajmagmérélege**

millió tonna

	USDA		Oil World		Tallage	
	2021/2022 ^{a)}	2022/2023 ^{b)}	2020/2021 ^{a)}	2021/2022 ^{b)}	2021/2022 ^{a)}	2022/2023 ^{b)}
SZÓJABAB						
Termelés	349	395	364	350	350	383
Felhasználás	314	327	362	365	361	370
Export	156	170	161	156	162	170
Import	154	167	167	154	162	170
Zárókészlet	85	91	100	84	98	111
REPCEMAG						
Termelés	71	80	67	65	73	80
Felhasználás	73	78	69	66	75	78
Export	14	17	17	15	15	17
Import	14	16	18	15	15	17
Zárókészlet	4	6	6	5	4	6
NAPRAFORGÓMAG						
Termelés	57	51	51	58	58	51
Felhasználás	52	50	51	52	51	53
Export	3	4	3	3	3	3
Import	2	3	3	3	3	3
Zárókészlet	8	8	3	9	11	9

^{a)} Előzetes adat.^{b)} Előrejelzés.

Forrás: USDA, Oil World, Tallage

Cukorpiaci jelentés

A fehércukor világpiacon átlagára 2022 áprilisában 504 euró/tonna volt, csaknem 4 százalékkal emelkedett a márciusihoz képest. A londoni árutőzsdén (*LIFFE*) a fehércukor fronthavi jegyzése a május 17-i 555 dollár (*USD*)/tonnáról május 27-re 568 dollár/tonnára nőtt. A nyerscukor fronthavi jegyzése a vizsgált periódus elején 441 dollár/tonna volt, majd az időszak végére 432 dollár/tonnára ereszkedett.

Az Európai Bizottság adatai szerint az unióban a fehércukor átlagára 2022 márciusában 0,5 százalékkal 443 euró/tonnára emelkedett az előző havihoz képest. Az Európai Unió a fehércukor feldolgozói árát adatvédelmi okokból tagországonként nem teheti közzé, ezért a tagországok jelentett adataiból három regionális átlagát képez és azt hozza nyilvánosságra. Márciusban az 1. régió (Ausztria, Csehország, Dánia, Finnország, Magyarország, Litvánia, Lengyelország, Svédország, Szlovákia) átlagára 429 euró/tonna volt. A 2. régióhoz tartozó meghatározó termelő országok (Franciaország, Németország, Hollandia, Belgium) átlagára ennél magasabb, 436 euró/tonna volt. A déli országokat, Bulgáriát, Spanyolországot, Görögországot, Horvátországot, Olaszországot, Portugáliát és Romániát tömörítő 3. régió érte el a legmagasabb átlagát, 522 euró/tonnát, ami 1 százalékos csökkenés az előző hónaphoz képest.

Az Európai Bizottság előzetes adatai szerint a közösség cukorimportja a 2021/2022. gazdasági évben 757 ezer tonna volt április végéig. Az uniós importon belül a vámmentes *EPA/EBA* (Európai Partnerségi Megállapodások/„Mindent, csak fegyvert ne!”) megállapodások keretében érkező cukorimport 210 ezer tonnát tett ki, 25 százalékkal mérséklődött ugyanekkor. A *WTO*-kvóták közül a 11 euró/tonna vámtételű, ideiglenes brazil kontingens (72 ezer tonna) kihasználtsága 100 százalékos, a Balkán-kvótáé csaknem 43 százalékos volt április végéig. Az Európai Unió által a cukorra biztosított 2022. évi 190 ezer tonnás kedvezményes vámkontingenst Közép-Amerika 41 százalékból használta ki április végéig, míg az ukrán vámkontingens (20 ezer tonna) 20 százalékát vették igénybe. Az Európai Bizottság előzetes adatai szerint a 2021/2022. gazdasági év április végéig eltelt időszakában az unió cukorexportja 532 ezer tonna volt. A cukor 28 százalékát az Egyesült Királyságba, 18 százalékát Izraelbe és 10 százalékát Svájcba, illetve szállította az unió.

Az Európai Bizottság előrevetítése szerint a cukorrépa termésátlaga az unióban hektáronként 78 tonna körül várható, 5 százalékkal meghaladhatja az előző öt év átlaghozamát.

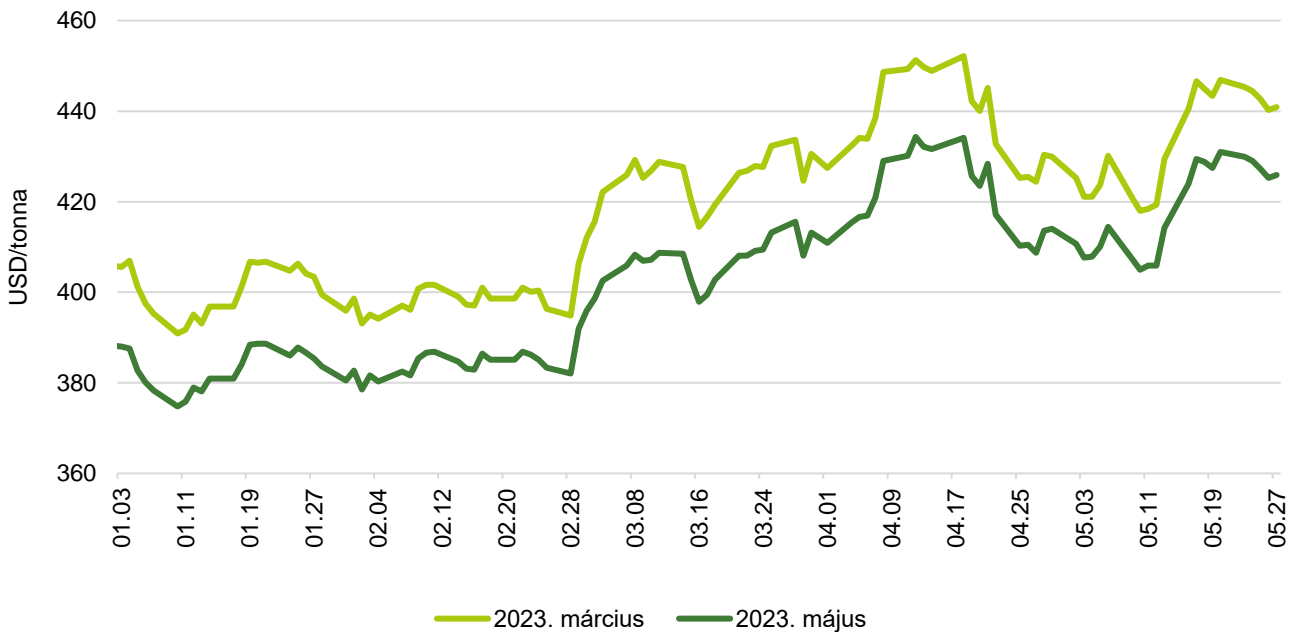
Ábrák, táblázatok

15. ábra: A nyerscukor különböző határidőre szóló jegyzése a New York-i árutőzsdén I. (2022)



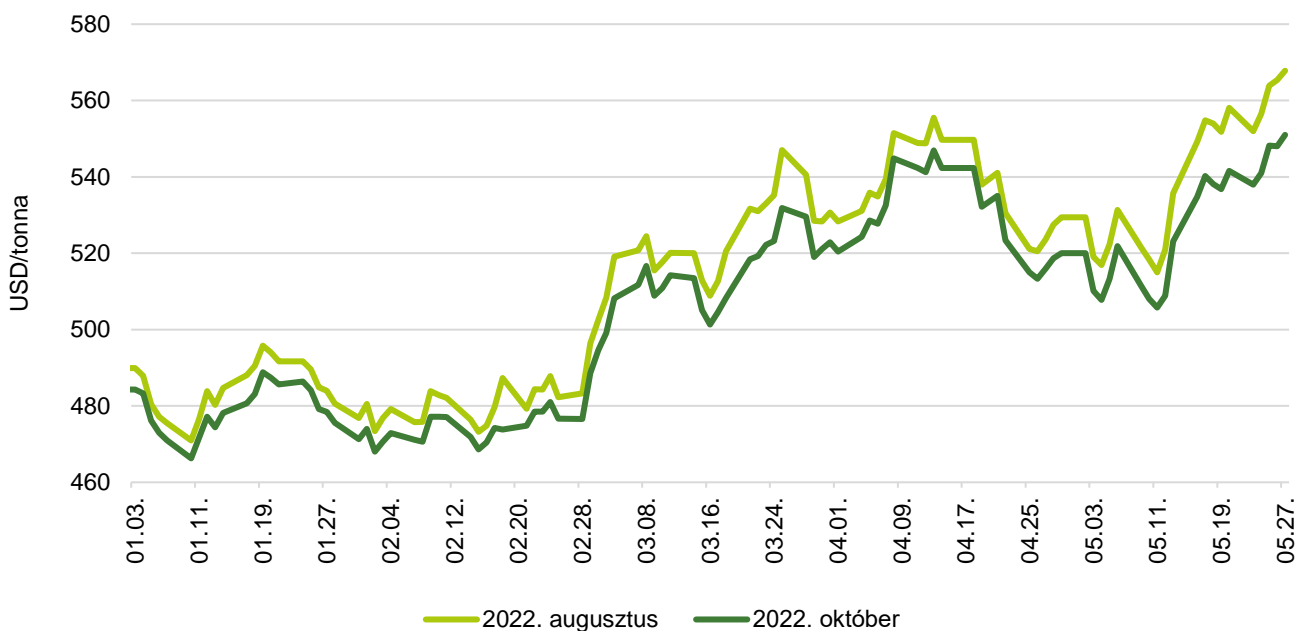
Forrás: ICE

16. ábra: A nyerscukor különböző határidőre szóló jegyzése a New York-i árutőzsdén II. (2022)



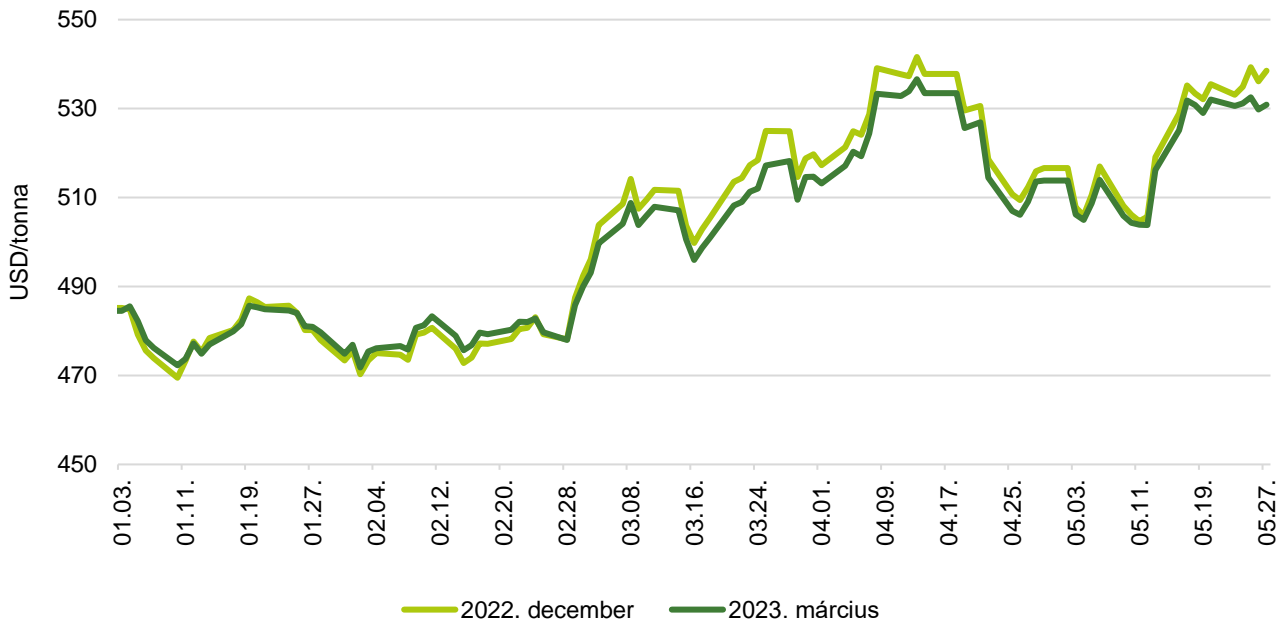
Forrás: ICE

17. ábra: **A fehércukor különböző határidőre szóló jegyzése a londoni árutőzsdén I. (2022)**



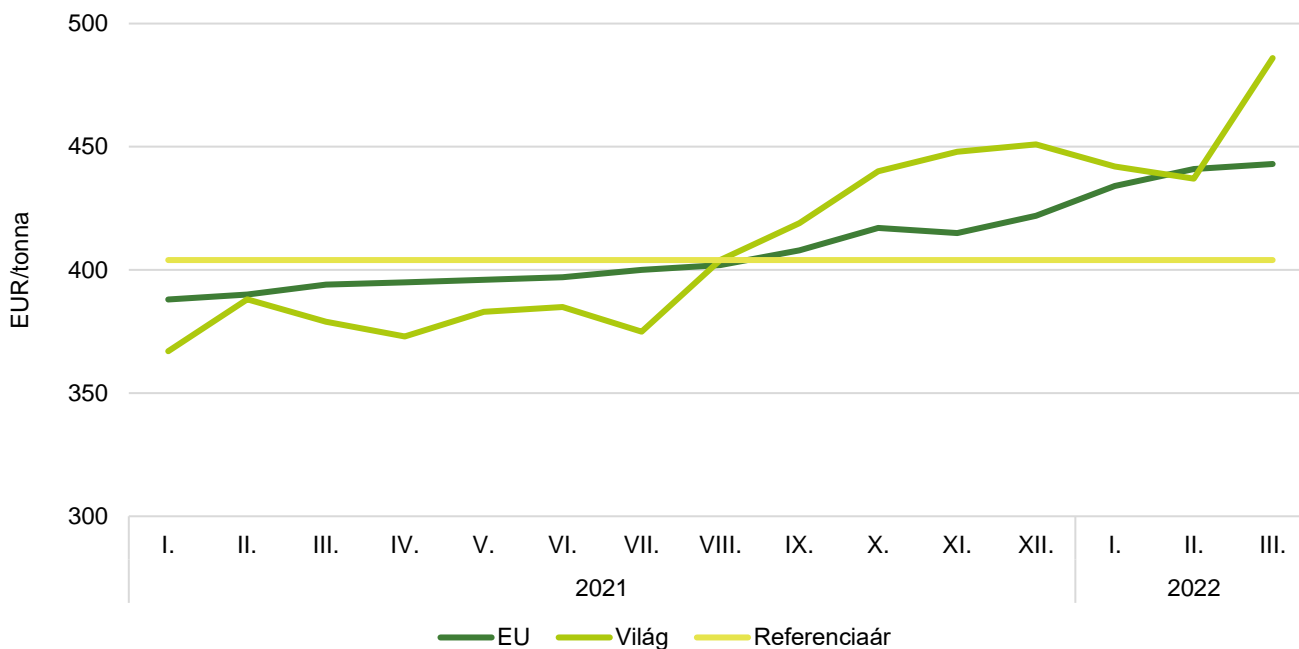
Forrás: LIFFE

18. ábra: **A fehércukor különböző határidőre szóló jegyzése a londoni árutőzsdén II. (2022)**



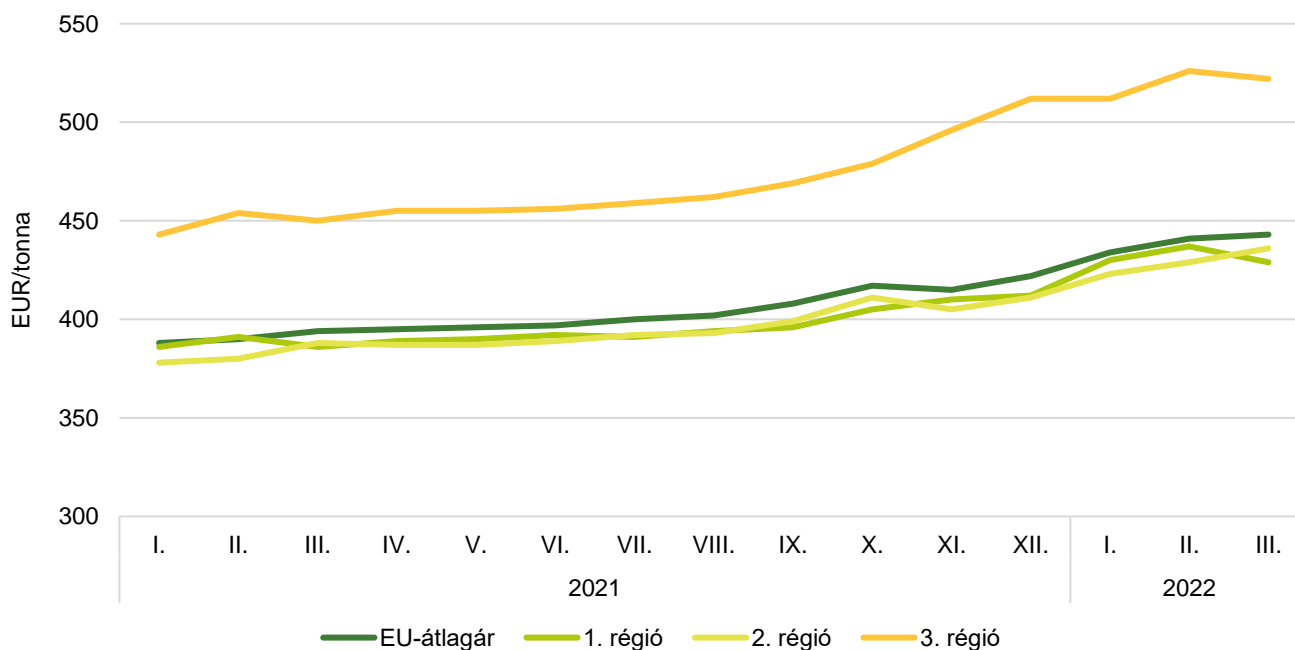
Forrás: LIFFE

19. ábra: A cukor világpiaci, uniós és referenciaára (2021–2022)



Forrás: Európai Bizottság

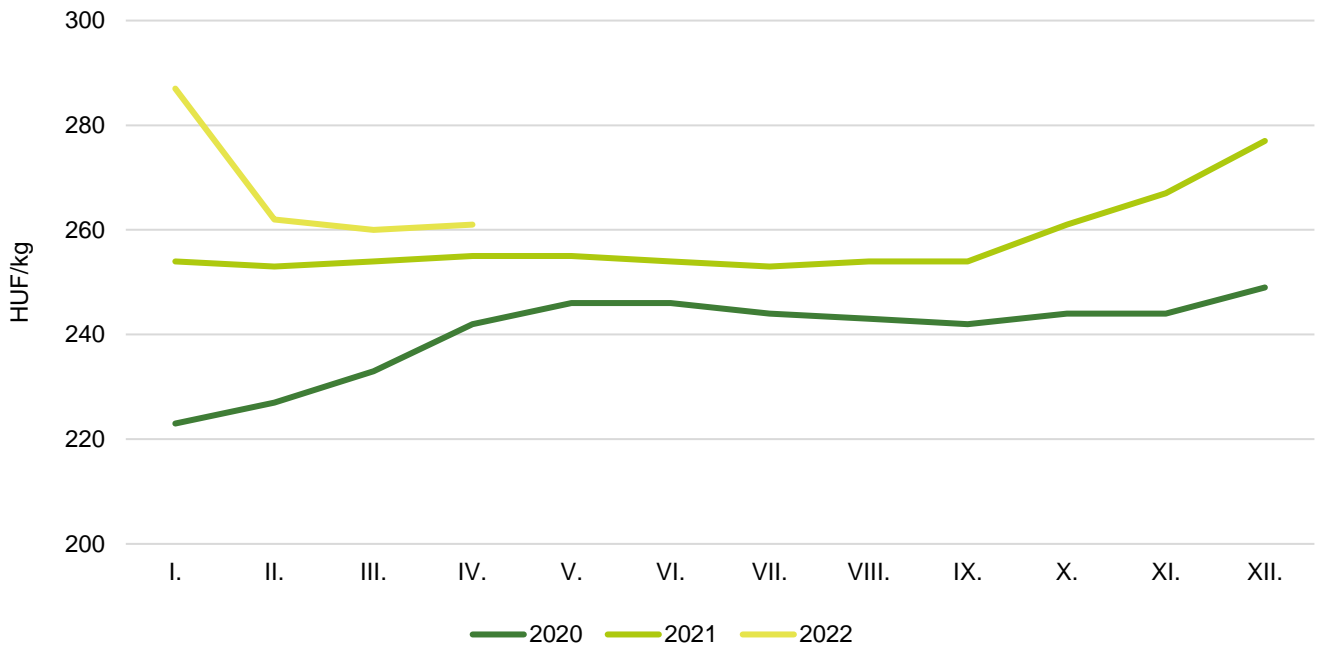
20. ábra: A fehércukor átlagára az Európai Unióban (2021–2022)



Megjegyzés: 1. régió: AT-CZ-DK-FI-HU-LT-PL-SE-SK; 2. régió: BE-FR-NL; 3. régió: BG-ES-GR-HR-IT-PT-RO.

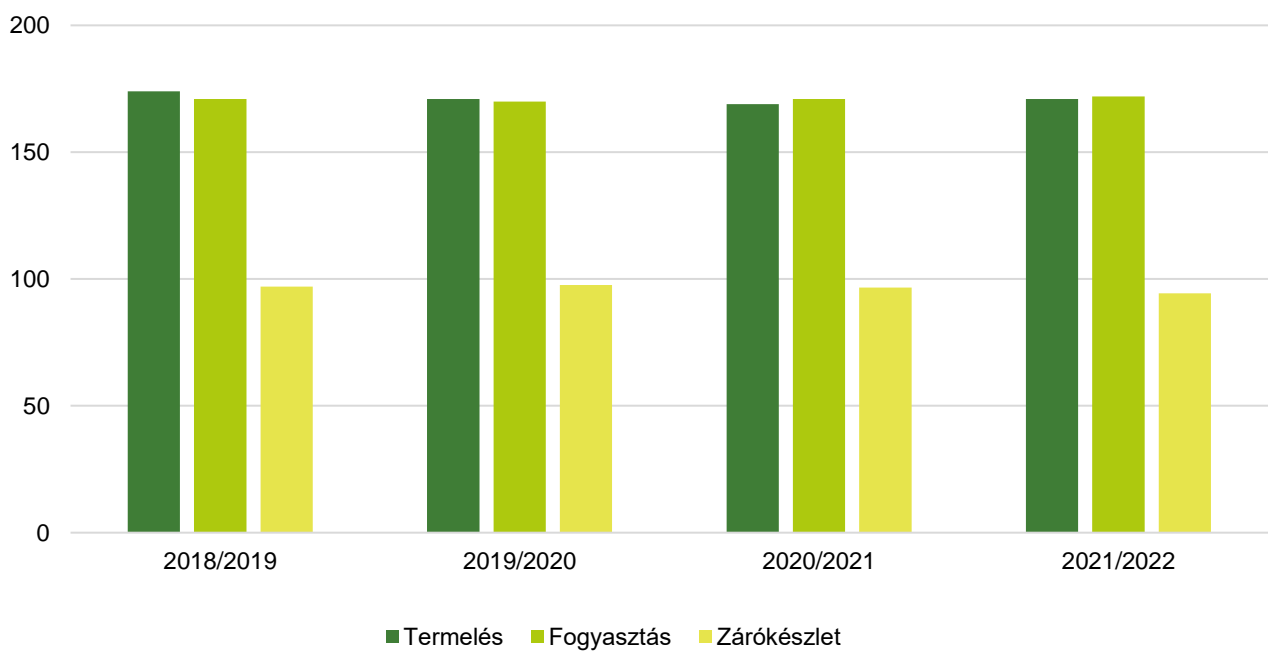
Forrás: Európai Bizottság

21. ábra: **A kristálycukor havi fogyasztói ára Magyarországon (2020–2022)**



Forrás: KSH

22. ábra: **A globális cukortermelés, -fogyasztás és zárókészlet alakulása**



Forrás: Európai Bizottság/ISO

22. táblázat: **A cukorrépa termésátlaga az Európai Unióban**

tonna/hektár

	2021	2022 ^{a)}	Az elmúlt öt év átlaga	2022/elmúlt öt év átlaga (százalék)	2022/2021 (százalék)
EU	n. a.	78,0	73,9	105,4	n. a.
Ausztria	79,7	75,5	73,6	102,6	94,7
Belgium	82,5	87,6	86,7	101,0	106,2
Csehország	67,7	65,4	63,0	103,8	96,7
Németország	81,8	79,0	75,1	105,2	96,6
Dánia	77,5	74,7	73,3	101,8	96,4
Spanyolország	87,5	89,8	87,5	102,6	102,6
Finnország	35,6	40,4	38,8	104,0	114,0
Franciaország	85,7	90,9	82,3	111,0	106,2
Horvátország	71,6	70,1	64,5	108,7	97,9
Magyarország	53,0	66,6	59,5	112,0	126,0
Olaszország	n. a.	70,0	67,6	103,5	n. a.
Litvánia	58,3	58,2	61,6	94,4	99,7
Hollandia	n. a.	87,9	84,0	104,7	n. a.
Lengyelország	61,0	62,6	61,4	102,0	102,7
Románia	39,6	41,8	38,9	107,6	105,6
Svédország	71,9	70,3	66,2	106,1	97,7
Szlovákia	62,6	59,5	59,1	100,8	95,1

a) Előrevetítés.

Megjegyzés: n. a. – nincs adat

Forrás: Európai Bizottság

