

STATISZTIKAI JELENTÉSEK

**A BERUHÁZÁSOK ÉS
A FŐBB PÉNZÜGYI
MUTATÓK
VÁRHATÓ ALAKULÁSA
AZ ÉLELMISZERIPARBAN**

2021. év

A BERUHÁZÁSOK ÉS A FŐBB PÉNZÜGYI MUTATÓK VÁRHTÓ ALAKULÁSA AZ ÉLELMISZERIPARBAN

XV. évfolyam • 1. szám • 2022

2022. május 25.

Megjelenik évente

Felelős szerkesztő

Demeter Edit

Szerző

Csoltai Veronika

csoltai.veronika@aki.gov.hu

Kiadó



1093 Budapest, Zsil utca 3–5.

Telefon: +36 1 217 1011

Fax: +36 1 217 8111

www.aki.gov.hu

aki@aki.gov.hu

A kiadvány az Agrárközgazdasági Intézet
által üzemeltetett Agrárstatisztikai Információs
Rendszer adatai alapján készül.



Friss adatokért kérjük látogasson el az
[ASIR lekérdezhető adatok](#) felületre.

ISSN 1418 2130

A kiadványokkal kapcsolatban részletes
felvilágosítást ad:

Publikációs Csoport – publikacio@aki.gov.hu

Telefon: +36 70 501 1156

Tartalomjegyzék

| | |
|--|----|
| Összefoglaló _____ | 3 |
| Summary _____ | 3 |
| Információk az adatgyűjtésről _____ | 4 |
| Az adatgyűjtés 2020. évre vonatkozó tényadatainak összevetése a NAV-adatokkal_ | 4 |
| Beruházások várható alakulása az élelmiszeripar gazdasági ágba sorolt, kijelölt gazdasági szervezetek körében 2021-ben _____ | 7 |
| Fontosabb pénzügyi mutatók várható alakulása az élelmiszeripar gazdasági ágba sorolt, kijelölt gazdasági szervezetek körében 2021-ben _____ | 21 |



Összefoglaló

Az élelmiszeripari beruházások értéke folyó áron a kijelölt vállalkozások körében (az előzetes, beérkezett adatok alapján) 25 százalékkal magasabb volt 2021-ben, mint 2020-ban. A beruházások közül legnagyobb mértékben az előző évhez képest az épületekre és egyéb építményekre (+36 százalék) fordított összeg nőtt 2021-ben. Ezt követték 22 százalékos növekedéssel az egyéb beruházások, majd a gépek és berendezések (+20 százalék). A járművekre 16 százalékkal nagyobb összeget szántak a jelentést tett gazdasági szervezetek a tárgyévben. A beérkezett adatok alapján, a legnagyobb beruházás összességében az édességgyártás, az olajgyártás és a tejtermékgyártás szakágazatokban történt. Ez a három szakágazat az élelmiszeripar teljes beruházásának 41 százalékát adta, mintegy 124 milliárd forint értékben, az első tíz szakágazat pedig a 76 százalékát, 233 milliárd forint értékben. A beruházások értékének legnagyobb csökkenése 2020-hoz képest a baromfiús-feldolgozás, -tartósítás szakágazatban történt.

Az élelmiszeripari vállalkozások a 2021-es évre vonatkozóan a 2020. évinél 14 százalékkal magasabb nettó árbevétel elérését jelezték az adatgyűjtés időpontjában. A vizsgált körben az üzemi tevékenység eredménye várhatóan 24 százalékkal nőtt 2021-ben a megelőző évhez képest az előzetes adatok alapján. A vállalkozások saját tőkéje 2021-ben 10, a jegyzett tőke 3 százalékkal lett magasabb az előző évhez képest. Az előzetes adatok szerint az adatgyűjtésre kijelölt cégek 23 százalékkal több céltartalékot képeztek a tárgyévben, mint egy évvel korábban. A kötelezettségeik összességében 29 százalékkal nőttek.

Summary

The value of investments in the food sector at current prices among selected enterprises (based on preliminary, finalised data) was 25 per cent higher in 2021 than in 2020. The largest increase in investment was in buildings and other construction (+36 per cent) in 2021 compared to the previous year. This was followed by other investment (+22 per cent), then machinery and equipment (+20 per cent). The amount spent on vehicles by reporting enterprises was 16 per cent higher in the year. According to the data received, the largest overall investments were made in the sectors of confectionery, oil and dairy products. These three sectors accounted for 41 per cent of total investment in the food industry, worth some HUF 124 billion, and the top ten sectors for 76 per cent, worth HUF 233 billion. The largest decrease in the value of investment compared to 2020 was in poultry meat processing and preserving.

At the time of data collection, food businesses were forecasting a 14 per cent higher net turnover in 2021 compared to 2020. In the surveyed sector, operating income is expected to increase by 24 per cent in 2021 compared to the previous year, based on preliminary data. The equity capital of enterprises in 2021 was 10 per cent higher than in the previous year, while the registered capital was 3 per cent higher. Preliminary data show that the firms selected for data collection made 23 per cent more provisions in the year under review than a year earlier. Their total liabilities increased by 29 per cent.

Információk az adatgyűjtésről

A statisztikai jelentés az Élelmiszeripari beruházások és pénzügyi mutatók című, 2335-ös nyilvántartási számú Országos Statisztikai Adatfelvételi Program (OSAP) keretében végzett adatgyűjtés alapján készült. Az Agrárközgazdasági Intézet és elődei az 1990-es évek végétől gyűjti az adatokat, az azóta eltelt időszakban a jelentés több változtatáson esett át.

A vállalkozásoknak a jelentésben a beruházások 2021. évi várható értékét, valamint a pénzügyi mutatók 2020. évi tényleges és 2021. évi várható értékét kellett megadniuk. Az adatszolgáltatás a statisztikáról szóló 2016. évi CLV. törvény (Stt.) 24. és 26. §-a alapján az élelmiszeripar gazdasági ágba sorolt, kijelölt gazdasági szervezetek számára kötelező. A 19 fő feletti foglalkoztatottal működő szervezetek teljeskörűen a minta részét képezték. A 19 fő alatti foglalkoztatottal működő cégek esetén – szakáganként – egyszerű véletlen kiválasztással mintabővítés történt. A felmérés összesen (a 19 fő feletti és alatti méretkategóriát is ideértve) 496 élelmiszeripari vállalkozás jelentése alapján készült. A vizsgált időszakra vonatkozóan a beérkezési arány 46 százalék volt.

Beruházások fogalmán a nemzetgazdasági beruházásokat értjük, azaz új tárgyi eszközök beszerzését. Épületek és egyéb építményekhez tartoznak a lakó- és nem lakóépületek, valamint egyéb építmények építtetése, beszerzése és saját vállalkozásba való építés – a tervezési, tulajdonszerzési, átírási és egyéb költségekkel együtt –, a meglévők átalakítása, korszerűsítése, bővítése és felújítása. Gépek és berendezések (járművek nélkül): belföldi gyártásból és importból származó gépek, berendezések, bútorok, hangszerek és sportszerek beszerzése (az átírási és egyéb költségekkel együtt), a meglévő gépeken, berendezéseken végzett bővítési és felújítási munkák. Járművek: belföldi gyártásból és importból származó járművek beszerzése (az átírási és egyéb költségekkel együtt), a meglévő járműveken végzett felújítási munkák.

A 2021. évi pénzügyi tábla adatait az „Üzemi tevékenység eredménye” értékkel bezárólag kellett jeleníteni, illetve ebből a szervezet élelmiszeripari tevékenységének tény- és várható értékeit adták meg az adatszolgáltatók, valamint a tárgyév végi létszámadatot. A kiadvány táblázataiban a három ponttal jelölt mezők a statisztikai törvény értelmében védett adatokat jelölnek.

Az adatgyűjtés 2020. évre vonatkozó tényadatainak összevetése a NAV-adatokkal

Mivel 2021. évre vonatkozóan csak a következő év július–augusztusában érhető el legkorábban NAV-adatbázisból származó tényadat, a kiadvány legfontosabb célja, hogy előzetes, becslésen alapuló tájékoztatást nyújtson az ágazati szintű beruházási és pénzügyi adatokról. Az alábbiakban az adatgyűjtés eredményeinek pontosabb és reálisabb értelmezése érdekében a jelentősebb szakágazatoknál bemutatásra kerül az árbevétel, a saját tőke és a kötelezettségek lefedettsége a 2020-as évre vonatkozóan az aktuális NAV-adatbázis alapján. A beérkezett és közzétett adatok értelmezésénél és felhasználásánál a lefedettség vizsgálata minden esetben javasolt.

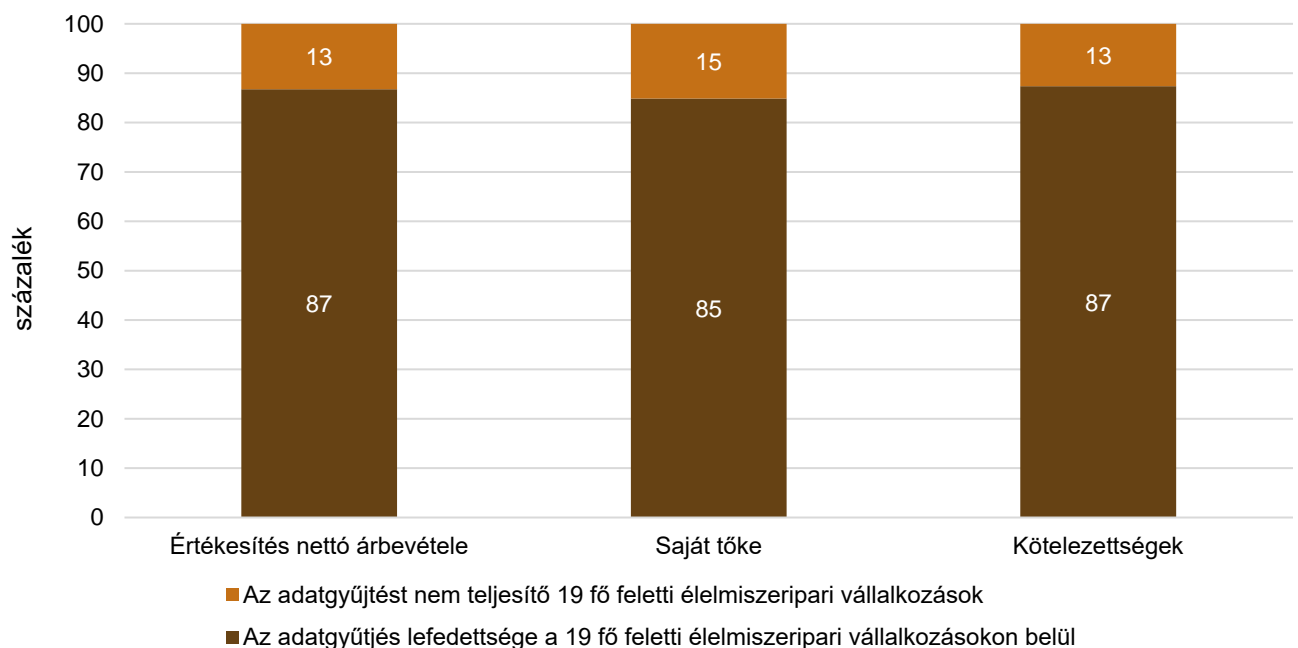
A teljes élelmiszeripari ágazaton belül a 19 főnél többet foglalkoztató cégek gazdasági jelentősége kiemelkedő, mivel 2020-ban ezek a vállalkozások adták az élelmiszeripar árbevételének több mint 94 százalékát, illetve a saját tőke- és a kötelezettségállomány 89–89 százalékát fedték le. Ezek az értékek a 2019. évihez képest csökkentek, vagyis a 19 fő feletti vállalkozások gazdasági súlya mérséklődött az élelmiszeriparban.

Az adatfelvétel pénzügyi keretein belül gyűjtött 2020. évi adatok az élelmiszeripar gazdasági ágba sorolt, 19-nél több főt foglalkoztató cégek árbevételének és kötelezettségállományának 87, saját tőkéjének

85 százalékát biztosították (1. ábra). Egyes szakágazatok esetében a lefedettség ennél jóval magasabb volt, ezek jellemzően azok a szakágazatok, ahol kevesebb a szereplő. Például a dohánytermék gyártása, a cukor gyártása, és a maláta gyártása szakágazatokban az adatgyűjtés során beérkezett 2020-os tényadatok a NAV-adatok 95–100 százalékát is elérték (1. táblázat). Az adatok beérkezési aránya 46 százalék volt, amely 6 százalékponttal alacsonyabb, mint az előző évben, ennek ellenére a lefedettségi mutatók az előző évhez képest javultak. Ennek oka, hogy a nagyobb méretű, súlyú gazdasági szervezetek adatküldési fegyelme javult.

Összességében megállapítható, hogy az adatgyűjtés az élelmiszeripar meghatározó szakágazatai esetében – figyelembe véve az adott szakágazat lefedettségi mutatóját – megfelelő alapot ad a 2021. évi ágazati tendenciák előrejelzéséhez, nagyságrendi becsléséhez.

1. ábra: **Az adatgyűjtés lefedettségi arányának vizsgálata a beérkezett 2020-as tényadatok tükrében a NAV-adatbázis alapján**



Forrás: AKI ASIR és NAV-adatbázis alapján készült az Agrárstatisztikai Osztályon

1. táblázat: **Az adatgyűjtés lefedettségi arányának vizsgálata szakágazonként a beérkezett 2020-as tényadatok tükrében a NAV-adatbázis alapján**

százalék

| Adatgyűjtés lefedettsége | | | | | | | |
|--------------------------|--|------------|-----------------|--------------------------------------|------------|-----------------|-----------|
| Szakágazat | a teljes élelmiszeriparban | | | a 19 fő feletti létszám-kategóriában | | | |
| | értékesítés nettó árbevétele | saját tőke | kötelezettségek | értékesítés nettó árbevétele | saját tőke | kötelezettségek | |
| 1011 | Húsfeldolgozás, -tartósítás | 72 | 66 | 66 | 78 | 76 | 72 |
| 1012 | Baromfi-hús feldolgozása, tartósítása | 82 | 76 | 81 | 83 | 81 | 82 |
| 1013 | Hús-, baromfi-hús-készítmény gyártása | 84 | 93 | 88 | 87 | 95 | 84 |
| | Húsfeldolgozás, -tartósítás, húskészítmény gyártása | 78 | 76 | 77 | 81 | 83 | 78 |
| 1031 | Burgonyafeldolgozás, -tartósítás | ... | ... | ... | ... | ... | ... |
| 1032 | Gyümölcs-, zöldséglé gyártása | 89 | 77 | 77 | 95 | 94 | 89 |
| 1039 | Egyéb gyümölcs-, zöldségfeldolgozás, -tartósítás | 83 | 86 | 79 | 89 | 93 | 83 |
| | Gyümölcs-, zöldségfeldolgozás, -tartósítás | 83 | 84 | 78 | 90 | 93 | 83 |
| 1041 | Olaj gyártása | 92 | 95 | 91 | 92 | 98 | 92 |
| 1051 | Tejtermék gyártása | 92 | 97 | 90 | 93 | 97 | 92 |
| 1052 | Jégkrém gyártása | ... | ... | ... | ... | ... | ... |
| | Tejfeldolgozás | 92 | 96 | 89 | 93 | 97 | 92 |
| 1061 | Malomipari termék gyártása | 77 | 68 | 63 | 86 | 77 | 77 |
| 1062 | Keményítő, keményítőtermék gyártása | 99 | 94 | 98 | 99 | 100 | 99 |
| 1071 | Kenyér, friss pékáru gyártása | 61 | 59 | 54 | 76 | 73 | 80 |
| 1072 | Tartósított lisztes áru gyártása | 84 | 84 | 67 | 86 | 87 | 71 |
| 1073 | Tésztafélék gyártása | 80 | 85 | 72 | 85 | 89 | 85 |
| | Pékáru, tésztafélék gyártása | 72 | 73 | 61 | 81 | 82 | 79 |
| 1081 | Cukor gyártása | 100 | 100 | 97 | 100 | 100 | 100 |
| 1082 | Édesség gyártása | 79 | 36 | 80 | 82 | 40 | 89 |
| 1083 | Tea, kávé feldolgozása | 18 | 27 | 20 | 36 | 79 | 33 |
| 1084 | Fűszer, ételízesítő gyártása | 97 | 95 | 90 | 100 | 99 | 97 |
| 1085 | Készétel gyártása | 47 | 54 | 17 | 48 | 49 | 21 |
| 1086 | Homogenizált, diétás étel gyártása | 82 | 69 | 79 | 84 | 78 | 96 |
| 1089 | Máshová nem sorolt egyéb élelmiszer gyártása | 87 | 83 | 85 | 94 | 93 | 94 |
| | Egyéb élelmiszer gyártása | 82 | 72 | 80 | 87 | 79 | 89 |
| 1091 | Haszonállat-eledelel gyártása | 79 | 65 | 87 | 88 | 79 | 98 |
| 1092 | Hobbiállat-eledelel gyártása | 93 | 91 | 94 | 99 | 99 | 100 |
| | Takarmány gyártása | 83 | 73 | 90 | 92 | 86 | 99 |
| 1101 | Desztillált szeszes ital gyártása | 65 | 70 | 61 | 77 | 115 | 122 |
| 1102 | Szőlőbor termelése | 39 | 43 | 23 | 52 | 60 | 49 |
| 1103 | Gyümölcsbor termelése | 72 | 25 | 27 | - | - | - |
| 1105 | Sör gyártása | 61 | 56 | 61 | 62 | 58 | 69 |
| 1106 | Maláta gyártása | 100 | 100 | 100 | 100 | 100 | 100 |
| 1107 | Üdítőital, ásványvíz gyártása | 89 | 71 | 81 | 92 | 86 | 87 |
| | Ital gyártása | 72 | 56 | 57 | 78 | 74 | 77 |
| 1200 | Dohánytermék gyártása | 100 | 100 | 95 | 100 | 100 | 100 |
| | Összesen | 82 | 75 | 78 | 87 | 85 | 87 |

Forrás: AKI ASIR, NAV-adatbázis

Beruházások várható alakulása az élelmiszeripar gazdasági ágba sorolt, kijelölt gazdasági szervezetek körében 2021-ben

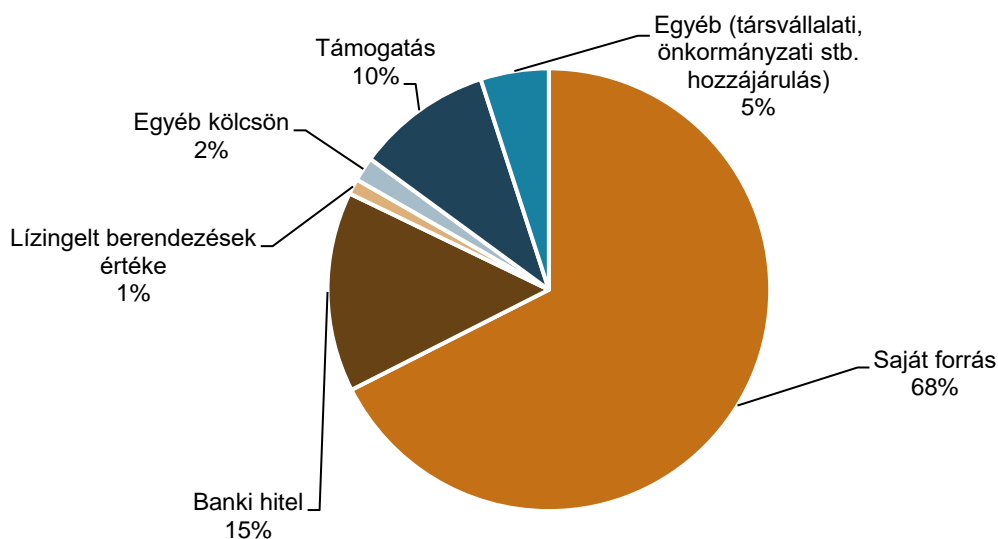
Az élelmiszeripari beruházások értéke folyó áron a kijelölt vállalkozások körében (az előzetes, beérkezett adatok alapján) 25 százalékkal magasabb volt 2021-ben, mint 2020-ban. A finanszírozások egyes típusai közül egyedül a lízingelt berendezések értéke csökkent a vizsgált időszakban közel 17 százalékkal. A tárgyévvel megelőző évhez képest a saját forrás közel 25 százalékkal, a banki hitel értéke pedig 22 százalékkal nőtt. A beérkezett adatok alapján 2021-ben 2020-hoz képest a finanszírozási formák közül legnagyobb mértékben az egyéb (társvállalati, önkormányzati stb.) hozzájárulás emelkedett több mint háromszorosára, ezt követte az egyéb kölcsön (+28 százalék). A támogatás értéke változott a legkisebb mértékben (+1 százalék).

A beruházásokat 2021-ben is nagyrészt (68 százalék) saját erőből finanszírozták a vállalkozások, ez az arány, a banki hitel (15 százalék), illetve az egyéb kölcsön (2 százalék) nem változott 2020-hoz képest (2. ábra). A beruházásokban a támogatás értékének aránya 2, a lízingelt berendezéseké 1 százalékponttal csökkent, az egyéb (társvállalati, önkormányzati stb. hozzájárulás) viszont 3 százalékponttal (5 százalék) nőtt.

A beérkezett adatok alapján a beruházások megoszlása a következőképpen alakult: az élelmiszeripari beruházásokra fordított teljes összeg 60 százalékát gépekre és berendezésekre, 35 százalékát épületekre és építményekre, 2 százalékát járművekre fordították 2021-ben (3. ábra). Ezek az arányok 2020-ban 63:31:2 voltak (2.,3. táblázat, 4. ábra). A fel nem sorolt egyéb beruházások 4 százalékot tettek ki.

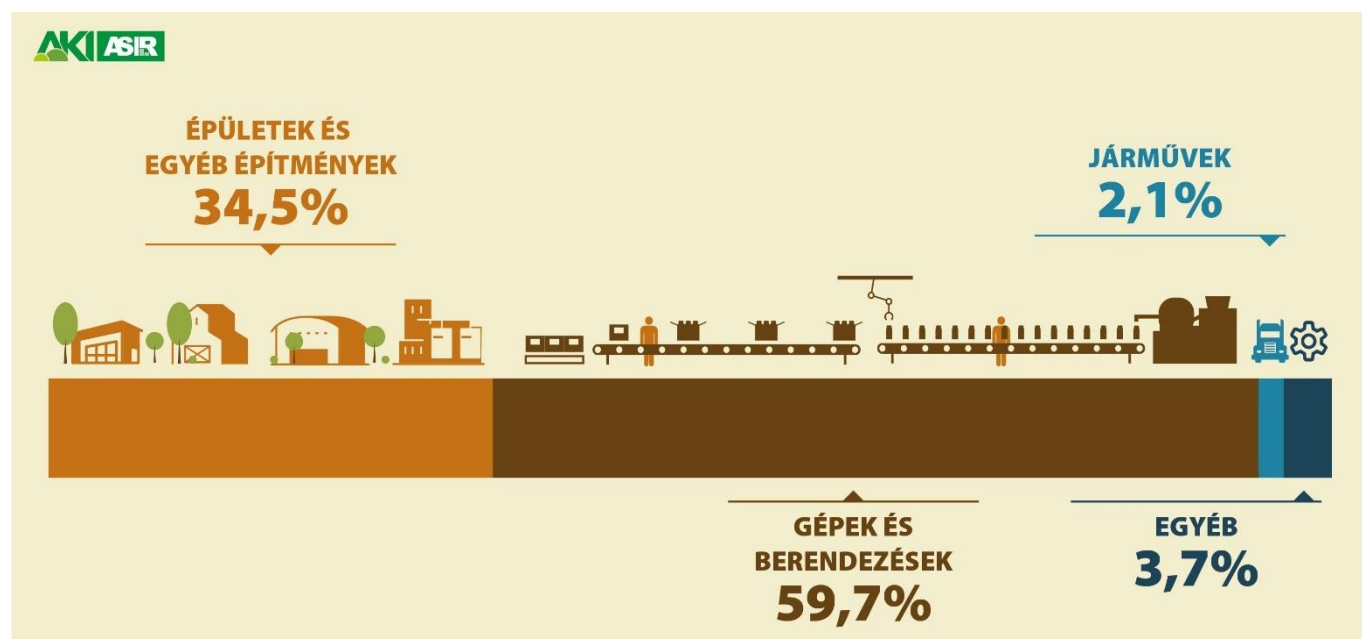
A beruházások közül az előző évhez képest legnagyobb mértékben az épületekre és egyéb építményekre (+36 százalék) fordított összeg nőtt 2021-ben. Ezt követték 22 százalékos növekedéssel az egyéb beruházások, majd a gépek és berendezések (+20 százalék). A járművekre 16 százalékkal nagyobb összeget szántak a jelentést tett gazdasági szervezetek a tárgyévben. A beérkezett adatok alapján, a legnagyobb beruházás összességében az édességgyártás, az olajgyártás-, és a tejtermékgyártás szakágazatokban történt. Ez a három szakágazat az élelmiszeripar teljes beruházásának 41 százalékát adta mintegy 124 milliárd forint értékben, az első tíz szakágazat pedig a 76 százalékát, 233 milliárd forint értékben (4. táblázat). A beruházások értékének legnagyobb csökkenése 2020-hoz képest a baromfihús-feldolgozás, -tartósítás szakágazatban történt (5. táblázat).

2. ábra: **Az élelmiszeripari beruházások finanszírozásának eloszlása 2021-ben**



Forrás: AKI Agrárstatisztikai Osztály

3. ábra: **Az élelmiszeripari beruházások teljesítményértékének^{a)} eloszlása 2021-ben**



^{a)} A beruházások teljesítményértéke: tartalmazza a vételárát, a szállítási, raktározási, alapozási, szerelési, próbaüzemeltetési, üzembehelyezési költségeket, a beszerzésekkel kapcsolatos közvetítői költségeket, bizományi díjakat, támogatásokat, adókat, vámköltségeket, az előzetesen felszámított le nem vonható forgalmi adót, valamint a beruházáshoz kapcsolódó egyéb költségeket.

Forrás: AKI Agrárstatisztikai Osztály

2. táblázat: **Beruházások várható teljesítményértéke 2021-ben az élelmiszeripar gazdasági ágba sorolt, kijelölt gazdasági szervezetek körében**

ezer HUF

| Megnevezés | Épületek és egyéb építmények | Gépek és berendezések | Járművek | Egyéb | Összesen |
|--|------------------------------|-----------------------|------------------|-------------------|--------------------|
| Beruházás értéke összesen | 105 697 693 | 183 015 563 | 6 488 463 | 11 310 234 | 306 511 953 |
| Saját forrás | 63 081 940 | 134 397 656 | 3 436 193 | 6 066 752 | 206 982 541 |
| Banki hitel | 27 917 148 | 16 650 306 | 140 875 | 133 379 | 44 841 708 |
| Lízingelt berendezések értéke | ... | 728 739 | 2 734 366 | ... | 3 471 391 |
| Egyéb kölcsön | 1 382 124 | 3 845 964 | ... | ... | 5 447 106 |
| Támogatás | 10 754 218 | 17 154 138 | 95 030 | 2 497 671 | 30 501 057 |
| Egyéb (társvállalati, önkormányzati stb.) hozzájárulás | 2 562 263 | 10 238 760 | ... | ... | 15 268 150 |

Forrás: AKI ASIR

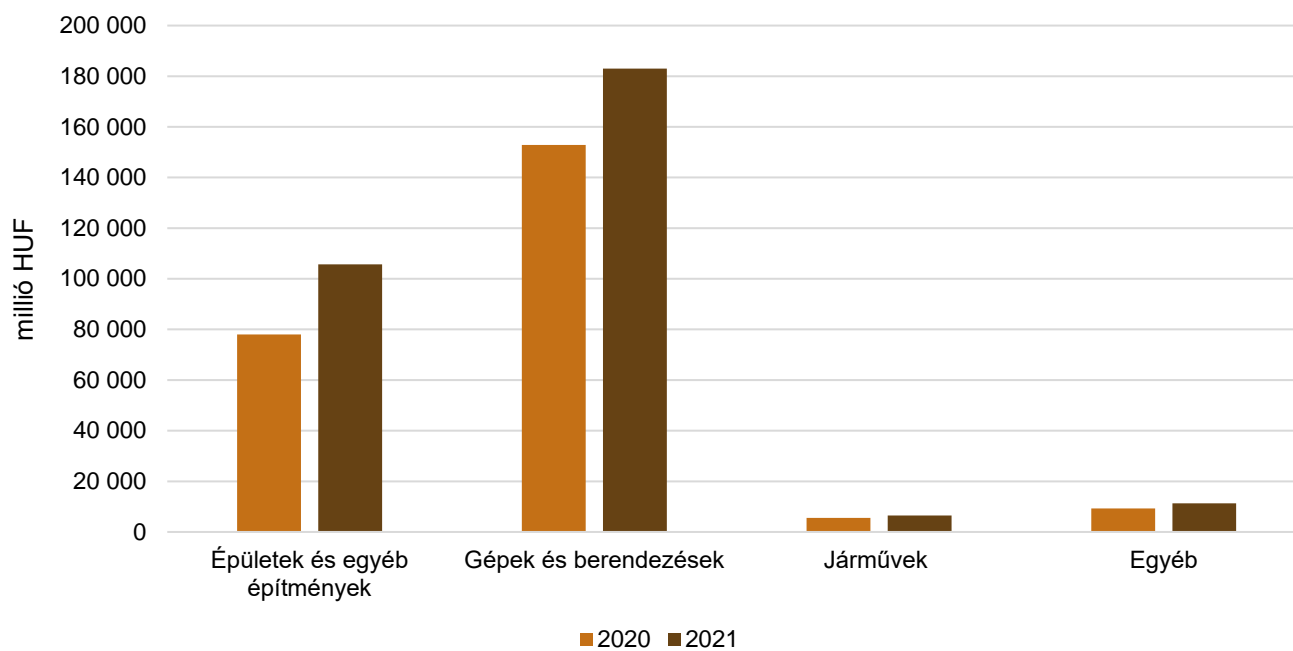
3. táblázat: **Beruházások teljesítményértékének alakulása az élelmiszeripar gazdasági ágba sorolt, kijelölt gazdasági szervezetek körében 2022. március 1-jén becsült adatok alapján, 2020–2021**

ezer HUF

| Év | Épületek és egyéb építmények | Gépek és berendezések | Járművek | Egyéb | Összesen |
|---------------------|------------------------------|-----------------------|-----------|------------|-------------|
| 2020 | 77 982 085 | 152 880 625 | 5 570 892 | 9 279 811 | 245 713 413 |
| 2021 | 105 697 693 | 183 015 563 | 6 488 463 | 11 310 234 | 306 511 953 |
| 2021/2020, százalék | 136 | 120 | 116 | 122 | 125 |

Forrás: AKI ASIR

4. ábra: **Beruházások teljesítményértékének alakulása, 2020–2021**



Forrás: AKI ASIR

4. táblázat: **Beruházások várható alakulása 2021-ben az élelmiszeripar gazdasági ágba sorolt, kijelölt gazdasági szervezetek körében**

ezer HUF

| Megnevezés | Épületek és egyéb építmények | Gépek és berendezések | Járművek | Egyéb | Összesen |
|---|------------------------------|-----------------------|------------------|-------------------|--------------------|
| 1011 Húsfeldolgozás, -tartósítás | 3 148 004 | 5 086 113 | 513 129 | 1 905 832 | 10 653 078 |
| 1012 Baromfiús feldolgozása, tartósítása | 4 824 820 | 5 871 330 | 975 094 | 540 357 | 12 211 601 |
| 1013 Hús-, baromfiús-készítmény gyártása | 1 473 325 | 4 252 938 | 119 046 | 107 122 | 5 952 431 |
| 1020 Halfeldolgozás, -tartósítás | – | – | – | – | – |
| 1031 Burgonyafeldolgozás, -tartósítás | – | – | ... | ... | 12 158 |
| 1032 Gyümölcs-, zöldséglé gyártása | 340 526 | 2 846 234 | ... | ... | 3 233 180 |
| 1039 Egyéb gyümölcs-, zöldségléfeldolgozás, -tartósítás | 8 828 122 | 9 495 529 | 393 478 | 534 897 | 19 252 026 |
| 1041 Olaj gyártása | 20 511 156 | 11 246 706 | ... | ... | 31 906 074 |
| 1042 Margarin gyártása | – | – | – | – | – |
| 1051 Tejtermék gyártása | 7 841 043 | 15 810 170 | 159 325 | 115 979 | 23 926 517 |
| 1052 Jégkrém gyártása | ... | ... | ... | – | ... |
| 1061 Malomipari termék gyártása | 2 011 648 | 1 684 803 | 160 602 | 119 352 | 3 976 405 |
| 1062 Keményítő, keményítőtermék gyártása | 2 283 025 | 7 170 285 | ... | ... | 11 470 873 |
| 1071 Kenyér; friss pékáru gyártása | 4 305 573 | 11 700 271 | 882 771 | 289 844 | 17 178 459 |
| 1072 Tartósított lisztes áru gyártása | 3 093 687 | 5 167 834 | 531 456 | 357 682 | 9 150 659 |
| 1073 Tésztafélék gyártása | 2 661 864 | 2 530 552 | 310 183 | 308 975 | 5 811 574 |
| 1081 Cukorgyártás | ... | ... | ... | ... | ... |
| 1082 Édesség gyártása | 20 995 492 | 47 381 938 | ... | ... | 68 431 442 |
| 1083 Tea, kávé feldolgozása | ... | ... | ... | ... | ... |
| 1084 Fűszer, ételízesítő gyártása | 2 334 180 | 2 591 765 | 81 445 | 428 588 | 5 435 978 |
| 1085 Készétel gyártása | ... | 1 229 063 | ... | ... | 1 900 252 |
| 1086 Homogenizált, diétás étel gyártása | 505 957 | 168 877 | ... | ... | 719 357 |
| 1089 Máshová nem sorolt egyéb élelmiszer gyártása | 3 864 783 | 15 002 320 | 394 579 | 642 441 | 19 904 123 |
| 1091 Haszonállat-eledelel gyártása | 822 196 | 1 434 608 | 978 156 | 161 345 | 3 396 305 |
| 1092 Hobbállat-eledelel gyártása | 835 009 | 3 976 080 | 34 211 | 107 992 | 4 953 292 |
| 1101 Desztillált szeszes ital gyártása | 283 284 | 540 140 | 171 820 | 3 614 | 998 858 |
| 1102 Szőlőbor termelése | 5 268 216 | 4 127 956 | 183 729 | 379 189 | 9 959 090 |
| 1103 Gyümölcsbor termelése | – | 6 628 | ... | ... | 116 708 |
| 1105 Sörgyártás | 1 120 341 | 3 781 535 | ... | ... | 5 267 077 |
| 1106 Malátagyártás | ... | ... | – | – | ... |
| 1107 Üdítőital, ásványvíz gyártása | 3 281 180 | 11 295 659 | 100 805 | 2 646 343 | 17 323 987 |
| 1200 Dohánytermék gyártása | 3 969 409 | 7 641 859 | ... | ... | 11 782 239 |
| Szakágazatok összesen | 105 697 693 | 183 015 563 | 6 488 463 | 11 310 234 | 306 511 953 |

Forrás: AKI ASIR

5. táblázat: **Beruházások várható alakulása az élelmiszeripar gazdasági ágba sorolt, kijelölt gazdasági szervezetek körében adott év március 1-jén, 2020–2021**

ezer HUF

| Megnevezés | 2020 | 2021 | Változás (százalék) |
|---|--------------------|--------------------|---------------------|
| 1011 Húsfeldolgozás, -tartósítás | 9 794 686 | 10 653 078 | 108,8 |
| 1012 Baromfihús feldolgozása, tartósítása | 32 242 962 | 12 211 601 | 37,9 |
| 1013 Hús-, baromfihús-készítmény gyártása | 4 182 221 | 5 952 431 | 142,3 |
| 1020 Halfeldolgozás, -tartósítás | – | – | – |
| 1031 Burgonyafeldolgozás, -tartósítás | – | ... | – |
| 1032 Gyümölcs-, zöldséglé gyártása | 2 228 445 | 3 233 180 | 145,1 |
| 1039 Egyéb gyümölcs-, zöldségfeldolgozás, -tartósítás | 11 365 669 | 19 252 026 | 169,4 |
| 1041 Olaj gyártása | 14 459 943 | 31 906 074 | 220,7 |
| 1042 Margarin gyártása | – | – | – |
| 1051 Tejtermék gyártása | 28 169 068 | 23 926 517 | 84,9 |
| 1052 Jégkrém gyártása | ... | ... | ... |
| 1061 Malomipari termék gyártása | 2 984 587 | 3 976 405 | 133,2 |
| 1062 Keményítő, keményítőtermék gyártása | 15 418 182 | 11 470 873 | 74,4 |
| 1071 Kenyér; friss pékáru gyártása | 6 548 748 | 17 178 459 | 262,3 |
| 1072 Tartósított lisztes áru gyártása | 3 085 044 | 9 150 659 | 296,6 |
| 1073 Tésztafélék gyártása | 6 584 321 | 5 811 574 | 88,3 |
| 1081 Cukorgyártás | ... | ... | ... |
| 1082 Édesség gyártása | 16 651 657 | 68 431 442 | 411,0 |
| 1083 Tea, kávé feldolgozása | ... | ... | ... |
| 1084 Fűszer, ételízesítő gyártása | 824 022 | 5 435 978 | 659,7 |
| 1085 Készétel gyártása | 1 063 502 | 1 900 252 | 178,7 |
| 1086 Homogenizált, diétás étel gyártása | 643 961 | 719 357 | 111,7 |
| 1089 Máshová nem sorolt egyéb élelmiszer gyártása | 21 732 025 | 19 904 123 | 91,6 |
| 1091 Haszonállat-eledel gyártása | 4 616 177 | 3 396 305 | 73,6 |
| 1092 Hobbiállat-eledel gyártása | 3 898 234 | 4 953 292 | 127,1 |
| 1101 Desztillált szeszes ital gyártása | 1 290 665 | 998 858 | 77,4 |
| 1102 Szőlőbor termelése | 12 684 139 | 9 959 090 | 78,5 |
| 1103 Gyümölcsbor termelése | 258 552 | 116 708 | 45,1 |
| 1105 Sörgyártás | 9 229 784 | 5 267 077 | 57,1 |
| 1106 Malátagyártás | ... | ... | ... |
| 1107 Üdítőital, ásványvíz gyártása | 20 823 465 | 17 323 987 | 83,2 |
| 1200 Dohánytermék gyártása | 12 189 758 | 11 782 239 | 96,7 |
| Szakágazatok összesen | 245 713 413 | 306 511 953 | 124,7 |

Forrás: AKI ASIR

6. táblázat: **A beruházások várható teljesítményértéke szakágazonként az élelmiszeripar gazdasági ágba sorolt, kijelölt gazdasági szervezetek körében 2021-ben**

1011 Húsfeldolgozás, -tartósítás

ezer HUF

| Megnevezés | Épületek és egyéb építmények | Gépek és berendezések | Járművek | Egyéb | Összesen |
|--|------------------------------|-----------------------|----------------|------------------|-------------------|
| Beruházás értéke összesen | 3 148 004 | 5 086 113 | 513 129 | 1 905 832 | 10 653 078 |
| Saját forrás | 2 848 252 | 3 958 905 | 353 953 | 1 494 540 | 8 655 650 |
| Banki hitel | 247 363 | 351 790 | – | – | 599 153 |
| Lízingelt berendezések értéke | – | ... | 138 895 | – | ... |
| Egyéb kölcsön | – | ... | – | – | ... |
| Támogatás | 52 389 | 479 256 | 20 281 | 411 292 | 963 218 |
| Egyéb (társvállalati, önkormányzati stb.) hozzájárulás | – | – | – | – | – |

1012 Baromfiús feldolgozása, tartósítása

ezer HUF

| Megnevezés | Épületek és egyéb építmények | Gépek és berendezések | Járművek | Egyéb | Összesen |
|--|------------------------------|-----------------------|----------------|----------------|-------------------|
| Beruházás értéke összesen | 4 824 820 | 5 871 330 | 975 094 | 540 357 | 12 211 601 |
| Saját forrás | 3 845 542 | 4 408 694 | 354 430 | 540 357 | 9 149 023 |
| Banki hitel | ... | 104 087 | ... | – | 159 495 |
| Lízingelt berendezések értéke | – | – | 595 325 | – | 595 325 |
| Egyéb kölcsön | – | – | – | – | – |
| Támogatás | 923 870 | 1 358 549 | – | – | 2 282 419 |
| Egyéb (társvállalati, önkormányzati stb.) hozzájárulás | – | ... | ... | – | ... |

1013 Hús-, baromfiús-készítmény gyártása

ezer HUF

| Megnevezés | Épületek és egyéb építmények | Gépek és berendezések | Járművek | Egyéb | Összesen |
|--|------------------------------|-----------------------|----------------|----------------|------------------|
| Beruházás értéke összesen | 1 473 325 | 4 252 938 | 119 046 | 107 122 | 5 952 431 |
| Saját forrás | 1 304 772 | 3 592 801 | 87 301 | 107 122 | 5 091 996 |
| Banki hitel | ... | ... | – | – | ... |
| Lízingelt berendezések értéke | – | – | 31 745 | – | 31 745 |
| Egyéb kölcsön | – | – | – | – | – |
| Támogatás | 156 616 | 601 712 | - | - | 758 328 |
| Egyéb (társvállalati, önkormányzati stb.) hozzájárulás | – | – | – | – | – |

Forrás: AKI ASIR

1032 Gyümölcs-, zöldséglé gyártása

ezer HUF

| Megnevezés | Épületek és egyéb építmények | Gépek és berendezések | Járművek | Egyéb | Összesen |
|--|------------------------------|-----------------------|---------------|---------------|------------------|
| Beruházás értéke összesen | 340 526 | 2 846 234 | 34 519 | 11 901 | 3 233 180 |
| Saját forrás | 330 941 | 2 030 719 | 34 519 | 11 901 | 2 408 080 |
| Banki hitel | ... | ... | – | – | ... |
| Lízingelt berendezések értéke | – | – | – | – | – |
| Egyéb kölcsön | – | – | – | – | – |
| Támogatás | ... | ... | – | – | ... |
| Egyéb (társvállalati, önkormányzati stb.) hozzájárulás | – | – | – | – | – |

1039 Egyéb gyümölcs- és zöldségfeldolgozás

ezer HUF

| Megnevezés | Épületek és egyéb építmények | Gépek és berendezések | Járművek | Egyéb | Összesen |
|--|------------------------------|-----------------------|----------------|----------------|-------------------|
| Beruházás értéke összesen | 8 828 122 | 9 495 529 | 393 478 | 534 897 | 19 252 026 |
| Saját forrás | 3 848 653 | 5 845 392 | 305 402 | 524 897 | 10 524 344 |
| Banki hitel | 3 955 340 | 2 840 123 | ... | ... | 6 809 257 |
| Lízingelt berendezések értéke | – | – | ... | – | ... |
| Egyéb kölcsön | – | – | – | – | – |
| Támogatás | 1 024 129 | 810 014 | ... | ... | 1 864 791 |
| Egyéb (társvállalati, önkormányzati stb.) hozzájárulás | – | – | – | – | – |

1041 Olaj gyártása

ezer HUF

| Megnevezés | Épületek és egyéb építmények | Gépek és berendezések | Járművek | Egyéb | Összesen |
|--|------------------------------|-----------------------|----------|-------|-------------------|
| Beruházás értéke összesen | 20 511 156 | 11 246 706 | ... | ... | 31 906 074 |
| Saját forrás | 1 001 253 | 4 009 938 | ... | ... | 5 152 746 |
| Banki hitel | ... | ... | ... | ... | ... |
| Lízingelt berendezések értéke | – | – | – | – | – |
| Egyéb kölcsön | – | – | – | – | – |
| Támogatás | – | – | – | – | – |
| Egyéb (társvállalati, önkormányzati stb.) hozzájárulás | – | – | – | – | – |

Forrás: AKI ASIR

1051 Tejtermék gyártása

ezer HUF

| Megnevezés | Épületek és egyéb építmények | Gépek és berendezések | Járművek | Egyéb | Összesen |
|--|------------------------------|-----------------------|----------------|----------------|-------------------|
| Beruházás értéke összesen | 7 841 043 | 15 810 170 | 159 325 | 115 979 | 23 926 517 |
| Saját forrás | 6 614 995 | 10 749 422 | 56 020 | 115 979 | 17 536 416 |
| Banki hitel | ... | 462 836 | ... | – | 605 699 |
| Lízingelt berendezések értéke | – | – | 53 305 | – | 53 305 |
| Egyéb kölcsön | ... | ... | ... | – | ... |
| Támogatás | 1 073 185 | 4 107 912 | – | – | 5 181 097 |
| Egyéb (társvállalati, önkormányzati stb.) hozzájárulás | – | – | – | – | – |

1061 Malomipari termék gyártása

ezer HUF

| Megnevezés | Épületek és egyéb építmények | Gépek és berendezések | Járművek | Egyéb | Összesen |
|--|------------------------------|-----------------------|----------------|----------------|------------------|
| Beruházás értéke összesen | 2 011 648 | 1 684 803 | 160 602 | 119 352 | 3 976 405 |
| Saját forrás | 789 309 | 1 230 652 | 71 478 | 115 822 | 2 207 261 |
| Banki hitel | 825 999 | 184 098 | ... | ... | 1 022 011 |
| Lízingelt berendezések értéke | – | ... | 71 504 | ... | 191 469 |
| Egyéb kölcsön | – | – | – | – | – |
| Támogatás | 396 340 | ... | ... | ... | 555 664 |
| Egyéb (társvállalati, önkormányzati stb.) hozzájárulás | – | – | – | – | – |

1062 Keményítő, keményítőtermék gyártása

ezer HUF

| Megnevezés | Épületek és egyéb építmények | Gépek és berendezések | Járművek | Egyéb | Összesen |
|--|------------------------------|-----------------------|------------|------------|-------------------|
| Beruházás értéke összesen | 2 283 025 | 7 170 285 | ... | ... | 11 470 873 |
| Saját forrás | 2 283 025 | ... | – | ... | 8 016 503 |
| Banki hitel | ... | ... | ... | ... | ... |
| Lízingelt berendezések értéke | – | – | ... | – | ... |
| Egyéb kölcsön | – | ... | – | ... | ... |
| Támogatás | – | ... | – | ... | ... |
| Egyéb (társvállalati, önkormányzati stb.) hozzájárulás | – | – | – | – | – |

Forrás: AKI ASIR

1071 Kenyér, friss pékáru gyártása

ezer HUF

| Megnevezés | Épületek és egyéb építmények | Gépek és berendezések | Járművek | Egyéb | Összesen |
|--|------------------------------|-----------------------|----------------|----------------|-------------------|
| Beruházás értéke összesen | 4 305 573 | 11 700 271 | 882 771 | 289 844 | 17 178 459 |
| Saját forrás | 1 977 320 | 4 514 892 | 371 142 | 289 577 | 7 152 931 |
| Banki hitel | 1 225 868 | 2 025 212 | ... | ... | 3 296 644 |
| Lízingelt berendezések értéke | – | ... | 461 103 | ... | ... |
| Egyéb kölcsön | ... | ... | – | – | 2 209 767 |
| Támogatás | 669 456 | 3 298 267 | ... | ... | 3 972 952 |
| Egyéb (társvállalati, önkormányzati stb.) hozzájárulás | ... | ... | – | – | ... |

1072 Tartósított lisztes áru gyártása

ezer HUF

| Megnevezés | Épületek és egyéb építmények | Gépek és berendezések | Járművek | Egyéb | Összesen |
|--|------------------------------|-----------------------|----------------|----------------|------------------|
| Beruházás értéke összesen | 3 093 687 | 5 167 834 | 531 456 | 357 682 | 9 150 659 |
| Saját forrás | 1 798 864 | 4 098 528 | 302 204 | 357 682 | 6 557 278 |
| Banki hitel | ... | ... | – | – | ... |
| Lízingelt berendezések értéke | ... | ... | ... | – | 224 427 |
| Egyéb kölcsön | – | – | – | – | – |
| Támogatás | 1 198 528 | ... | ... | – | 1 935 558 |
| Egyéb (társvállalati, önkormányzati stb.) hozzájárulás | – | – | – | – | – |

1073 Tésztafélék gyártása

ezer HUF

| Megnevezés | Épületek és egyéb építmények | Gépek és berendezések | Járművek | Egyéb | Összesen |
|--|------------------------------|-----------------------|----------------|----------------|------------------|
| Beruházás értéke összesen | 2 661 864 | 2 530 552 | 310 183 | 308 975 | 5 811 574 |
| Saját forrás | 2 146 237 | 2 009 673 | 164 436 | 143 281 | 4 463 627 |
| Banki hitel | ... | 432 092 | – | ... | 870 762 |
| Lízingelt berendezések értéke | – | – | 145 747 | – | 145 747 |
| Egyéb kölcsön | – | – | – | – | – |
| Támogatás | ... | ... | – | ... | 331 438 |
| Egyéb (társvállalati, önkormányzati stb.) hozzájárulás | – | – | – | – | – |

Forrás: AKI ASIR

1082 Édesség gyártása

ezer HUF

| Megnevezés | Épületek és egyéb építmények | Gépek és berendezések | Járművek | Egyéb | Összesen |
|--|------------------------------|-----------------------|----------|-------|-------------------|
| Beruházás értéke összesen | 20 995 492 | 47 381 938 | ... | ... | 68 431 442 |
| Saját forrás | 20 753 127 | 47 240 844 | – | ... | 67 999 737 |
| Banki hitel | – | – | – | ... | ... |
| Lízingelt berendezések értéke | – | – | ... | – | ... |
| Egyéb kölcsön | – | – | – | – | – |
| Támogatás | ... | ... | | ... | ... |
| Egyéb (társvállalati, önkormányzati stb.) hozzájárulás | – | – | – | – | – |

1084 Fűszer, ételízesítő gyártása

ezer HUF

| Megnevezés | Épületek és egyéb építmények | Gépek és berendezések | Járművek | Egyéb | Összesen |
|--|------------------------------|-----------------------|---------------|----------------|------------------|
| Beruházás értéke összesen | 2 334 180 | 2 591 765 | 81 445 | 428 588 | 5 435 978 |
| Saját forrás | 27 972 | 572 237 | 72 485 | 424 964 | 1 097 658 |
| Banki hitel | – | ... | ... | – | ... |
| Lízingelt berendezések értéke | – | – | ... | – | ... |
| Egyéb kölcsön | – | – | – | – | – |
| Támogatás | ... | ... | | ... | ... |
| Egyéb (társvállalati, önkormányzati stb.) hozzájárulás | ... | ... | ... | ... | ... |

1089 Máshová nem sorolt egyéb élelmiszer gyártása

ezer HUF

| Megnevezés | Épületek és egyéb építmények | Gépek és berendezések | Járművek | Egyéb | Összesen |
|--|------------------------------|-----------------------|----------------|----------------|-------------------|
| Beruházás értéke összesen | 3 864 783 | 15 002 320 | 394 579 | 642 441 | 19 904 123 |
| Saját forrás | 1 635 651 | 7 468 129 | 330 149 | 279 696 | 9 713 625 |
| Banki hitel | ... | ... | – | ... | 479 658 |
| Lízingelt berendezések értéke | – | – | 64 430 | – | 64 430 |
| Egyéb kölcsön | – | – | – | – | – |
| Támogatás | ... | ... | – | – | ... |
| Egyéb (társvállalati, önkormányzati stb.) hozzájárulás | ... | ... | – | ... | ... |

Forrás: AKI ASIR

1091 Haszonállat-eledelel gyártása

ezer HUF

| Megnevezés | Épületek és egyéb építmények | Gépek és berendezések | Járművek | Egyéb | Összesen |
|--|------------------------------|-----------------------|----------------|----------------|------------------|
| Beruházás értéke összesen | 822 196 | 1 434 608 | 978 156 | 161 345 | 3 396 305 |
| Saját forrás | 580 634 | 1 039 626 | 320 772 | 161 345 | 2 102 377 |
| Banki hitel | ... | ... | 9 946 | – | ... |
| Lízingelt berendezések értéke | – | – | 647 438 | – | 647 438 |
| Egyéb kölcsön | – | – | – | – | – |
| Támogatás | ... | ... | – | – | ... |
| Egyéb (társvállalati, önkormányzati stb.) hozzájárulás | – | – | – | – | – |

1092 Hobbiallat-eledelel gyártása

ezer HUF

| Megnevezés | Épületek és egyéb építmények | Gépek és berendezések | Járművek | Egyéb | Összesen |
|--|------------------------------|-----------------------|---------------|----------------|------------------|
| Beruházás értéke összesen | 835 009 | 3 976 080 | 34 211 | 107 992 | 4 953 292 |
| Saját forrás | 512 871 | 1 137 959 | ... | 107 992 | 1 780 639 |
| Banki hitel | ... | ... | – | – | ... |
| Lízingelt berendezések értéke | – | – | ... | – | ... |
| Egyéb kölcsön | – | – | – | – | – |
| Támogatás | – | – | – | – | – |
| Egyéb (társvállalati, önkormányzati stb.) hozzájárulás | ... | ... | – | – | ... |

1101 Desztillált szeszes ital gyártása

ezer HUF

| Megnevezés | Épületek és egyéb építmények | Gépek és berendezések | Járművek | Egyéb | Összesen |
|--|------------------------------|-----------------------|----------------|--------------|----------------|
| Beruházás értéke összesen | 283 284 | 540 140 | 171 820 | 3 614 | 998 858 |
| Saját forrás | 215 510 | 340 551 | 148 325 | 3 614 | 708 000 |
| Banki hitel | – | – | – | – | – |
| Lízingelt berendezések értéke | – | – | ... | – | ... |
| Egyéb kölcsön | – | – | – | – | – |
| Támogatás | ... | ... | ... | – | ... |
| Egyéb (társvállalati, önkormányzati stb.) hozzájárulás | – | ... | ... | – | ... |

Forrás: AKI ASIR

1102 Szőlőbor termelése

ezer HUF

| Megnevezés | Épületek és egyéb építmények | Gépek és berendezések | Járművek | Egyéb | Összesen |
|--|------------------------------|-----------------------|----------------|----------------|------------------|
| Beruházás értéke összesen | 5 268 216 | 4 127 956 | 183 729 | 379 189 | 9 959 090 |
| Saját forrás | 3 794 410 | 2 813 742 | 139 997 | 312 442 | 7 060 591 |
| Banki hitel | ... | 209 105 | – | – | 470 670 |
| Lízingelt berendezések értéke | – | – | ... | ... | 32 218 |
| Egyéb kölcsön | ... | ... | – | – | ... |
| Támogatás | 1 140 246 | 1 074 226 | ... | ... | 2 292 733 |
| Egyéb (társvállalati, önkormányzati stb.) hozzájárulás | ... | – | – | – | ... |

1105 Sörgyártás

ezer HUF

| Megnevezés | Épületek és egyéb építmények | Gépek és berendezések | Járművek | Egyéb | Összesen |
|--|------------------------------|-----------------------|----------|-------|------------------|
| Beruházás értéke összesen | 1 120 341 | 3 781 535 | ... | ... | 5 267 077 |
| Saját forrás | 1 110 475 | 3 745 080 | ... | ... | 5 056 009 |
| Banki hitel | – | – | – | – | – |
| Lízingelt berendezések értéke | – | – | ... | – | ... |
| Egyéb kölcsön | ... | ... | – | ... | ... |
| Támogatás | – | – | – | – | – |
| Egyéb (társvállalati, önkormányzati stb.) hozzájárulás | – | – | – | – | – |

1107 Üdítőital, ásványvíz gyártása

ezer HUF

| Megnevezés | Épületek és egyéb építmények | Gépek és berendezések | Járművek | Egyéb | Összesen |
|--|------------------------------|-----------------------|----------------|------------------|-------------------|
| Beruházás értéke összesen | 3 281 180 | 11 295 659 | 100 805 | 2 646 343 | 17 323 987 |
| Saját forrás | 1 175 094 | 9 783 406 | 100 805 | 510 526 | 11 569 831 |
| Banki hitel | – | – | – | – | – |
| Lízingelt berendezések értéke | – | ... | – | – | ... |
| Egyéb kölcsön | ... | – | – | ... | ... |
| Támogatás | ... | ... | – | – | 1 727 026 |
| Egyéb (társvállalati, önkormányzati stb.) hozzájárulás | ... | ... | – | ... | ... |

Forrás: AKI ASIR

1200 Dohánytermék gyártása

ezer HUF

| Megnevezés | Épületek és egyéb építmények | Gépek és berendezések | Járművek | Egyéb | Összesen |
|--|------------------------------|-----------------------|----------|-------|-------------------|
| Beruházás értéke összesen | 3 969 409 | 7 641 859 | ... | ... | 11 782 239 |
| Saját forrás | 3 502 077 | 6 174 870 | ... | ... | 9 777 994 |
| Banki hitel | ... | ... | ... | – | ... |
| Lízingelt berendezések értéke | – | – | – | – | – |
| Egyéb kölcsön | – | – | – | – | – |
| Támogatás | – | – | – | – | – |
| Egyéb (társvállalati, önkormányzati stb.) hozzájárulás | – | – | – | – | – |

Forrás: AKI ASIR

Fontosabb pénzügyi mutatók várható alakulása az élelmiszeripar gazdasági ágba sorolt, kijelölt gazdasági szervezetek körében 2021-ben

Az adatgyűjtésre kijelölt vállalkozások 45 százaléka tett eleget adatszolgáltatási kötelezettségének. Ezek az élelmiszeripari vállalkozások a 2021-es évre vonatkozóan a 2020. évinél 14 százalékkal magasabb nettó árbevétel elérését jelezték az adatgyűjtés időpontjában. Emellett az egyéb bevételek 2 százalékos és az aktivált saját teljesítmények értékének 20 százalékos csökkenése a bruttó termelési értéknél 13 százalékos emelkedést eredményezett. A jelentést tett vállalkozások márciusi előrejelzése alapján 2021-ben a nettó árbevétel 93, az egyéb bevétel 77 százaléka élelmiszeripari tevékenységből származott, míg ugyanez a részesedés 2020-ban a nettó árbevétel esetén 94, egyéb bevétel esetén 79 százalék volt. A kapott információk alapján az élelmiszeripari tevékenység mellett a következő területekről származott árbevétele a vállalkozásoknak: bér munkában történő csomagolás, gépbérbeadás, bértárolás, integrációhoz kapcsolódó kereskedelmi tevékenység, élelmiszernem minősülő termék gyártása az élelmiszeripari gyártás mellett (pl. gyógyvíz), anyagcétgtől importált termékek kereskedelméből származó jövedelem. A ráfordításokon belül az anyag jellegű 14, a személyi jellegű ráfordítások becsült összege 8 százalékkal volt magasabb, mint a 2020. évben. A vizsgált körben az üzemi tevékenység eredménye várhatóan 24 százalékkal nőtt 2021-ben a megelőző évhez képest az előzetes adatok alapján. A megfigyelt vállalkozások körében az élelmiszeripari cégek eszközállománya a várakozások szerint 584 milliárd forinttal bővült a vizsgált időszakban, amelyhez a befektetett eszközök 19 és a forgóeszközök 23 százalékos emelkedése vezetett. A forgóeszközök közül a pénzeszközök nőttek a legjelentősebben: 28 százalékkal, ezt követték a készletek 23 és a követelések 21 százalékkal. Az értékpapírok értéke 25 százalékkal csökkent. A vállalkozások saját tőkéje 2021-ben 10, a jegyzett tőke 3 százalékkal lett magasabb az előző évhez képest. Az előzetes adatok szerint az adatgyűjtésre kijelölt cégek 23 százalékkal több céltartalékot képeztek a tárgyévben, mint egy évvel korábban. A kötelezettségeik összességében 29 százalékkal nőttek (7. táblázat).

Az adatot küldő vállalkozások 2021. december 31-ére jelentett létszáma 61 810 fő volt, amely 72 százaléka a NAV-adatbázis teljes élelmiszeriparra vonatkozó 2020. évi létszámadatának.

7. táblázat: **Az élelmiszeripar mérleg- és eredménykimutatás-adatai 2022. március 1-jén****Eredménykimutatáshoz kapcsolódó adatok**

millió HUF

| Megnevezés | 2020. évi tény | ebből: 2020. évi tény élelmiszeripari tevékenység | 2021. évi várható | ebből: 2021. évi várható élelmiszeripari tevékenység | 2021/2020, százalék |
|---|------------------|---|-------------------|--|---------------------|
| Bevételek, bevétel jellegű tételek | | | | | |
| 1. Értékesítés nettó árbevétele | 3 759 982 | 3 525 504 | 4 286 257 | 3 982 139 | 114,0 |
| 2. Egyéb bevételek | 230 139 | 177 988 | 226 152 | 174 381 | 98,3 |
| 3. Aktivált saját teljesítmények értéke | 37 940 | 24 293 | 30 303 | 27 181 | 79,9 |
| A. Bruttó termelési érték | 4 028 061 | 3 727 784 | 4 542 712 | 4 183 701 | 112,8 |
| Ráfordítások | | | | | |
| 4. Anyag jellegű ráfordítások | 2 898 881 | – | 3 304 111 | – | 114,0 |
| 5. Személyi jellegű ráfordítások | 345 705 | – | 373 780 | – | 108,1 |
| 6. Értékcsökkenési leírás | 106 274 | – | 116 134 | – | 109,3 |
| 7. Egyéb ráfordítások | 462 915 | – | 482 109 | – | 104,1 |
| B. Ráfordítások összesen | 3 813 775 | – | 4 276 133 | – | 112,1 |
| Eredmények | | | | | |
| C. Üzemi tevékenység eredménye | 214 286 | –! | 266 578 | – | 124,4 |

Mérleghez kapcsolódó adatok

| ESZKÖZÖK | | | | FORRÁSOK | | | |
|---------------------------------------|------------------|-------------------|---------------------|---|------------------|-------------------|---------------------|
| | 2020. évi tény | 2021. évi várható | 2021/2020, százalék | | 2020. évi tény | 2021. évi várható | 2021/2020, százalék |
| A. Befektetett eszközök | 1 450 973 | 1 718 923 | 118,5 | D. Saját tőke | 1 166 334 | 1 276 750 | 109,5 |
| 1. ebből: tárgyi eszközök | 1 291 053 | 1 499 891 | 116,2 | 6. ebből: jegyzett tőke | 236 559 | 243 619 | 103,0 |
| B. Forgóeszközök összesen | 1 395 767 | 1 710 145 | 122,5 | 7. Mérleg szerinti eredmény | 154 595 | 189 648 | 122,7 |
| 2. ebből: készletek | 537 116 | 661 184 | 123,1 | E. Céltartalékok | 13 440 | 16 571 | 123,3 |
| 3. követelések | 641 222 | 776 405 | 121,1 | F. Kötelezettségek | 1 539 694 | 1 990 506 | 129,3 |
| 4. értékpapírok | 12 356 | 9 320 | 75,4 | ebből: hosszú lejáratú kötelezettségek | 487 846 | 724 249 | 148,5 |
| 5. pénzeszközök | 205 073 | 263 235 | 128,4 | 9. rövid lejáratú kötelezettségek | 1 004 232 | 1 211 880 | 120,7 |
| C. Aktív időbeli elhatárolások | 33 305 | 35 363 | 106,2 | G. Passzív időbeli elhatárolások | 160 577 | 180 605 | 112,5 |
| ESZKÖZÖK ÖSSZESEN | 2 880 045 | 3 464 431 | 120,3 | FORRÁSOK ÖSSZESEN | 2 880 045 | 3 464 431 | 120,3 |

Forrás: AKI ASIR

1011 Húsfeldolgozás, -tartósítás^{a)}

Eredménykimutatáshoz kapcsolódó adatok

millió HUF

| Megnevezés | 2020. évi tény | ebből: 2020. évi tény élelmiszeripari tevékenység | 2021. évi várható | ebből: 2021. évi várható élelmiszeripari tevékenység | 2021/2020, százalék |
|---|----------------|---|-------------------|--|---------------------|
| Bevételek, bevétel jellegű tételek | | | | | |
| 1. Értékesítés nettó árbevétele | 327 177 | 320 542 | 332 428 | 325 784 | 101,6 |
| 2. Egyéb bevételek | 7 876 | 2 691 | 3 087 | 950 | 39,2 |
| 3. Aktivált saját teljesítmények értéke | 1 963 | 593 | 988 | 514 | 50,3 |
| A. Bruttó termelési érték | 337 016 | 323 825 | 336 504 | 327 248 | 99,8 |
| Ráfordítások | | | | | |
| 4. Anyag jellegű ráfordítások | 281 111 | – | 276 116 | – | 98,2 |
| 5. Személyi jellegű ráfordítások | 23 174 | – | 25 527 | – | 110,2 |
| 6. Értékcsökkenési leírás | 5 816 | – | 6 242 | – | 107,3 |
| 7. Egyéb ráfordítások | 10 036 | – | 6 432 | – | 64,1 |
| B. Ráfordítások összesen | 320 137 | – | 314 318 | – | 98,2 |
| Eredmények | | | | | |
| C. Üzemi tevékenység eredménye | 16 879 | – | 22 186 | – | 131,4 |

Mérleghez kapcsolódó adatok

| ESZKÖZÖK | 2020. évi tény | 2021. évi várható | 2021/2020, százalék | FORRÁSOK | 2020. évi tény | 2021. évi várható | 2021/2020, százalék |
|---------------------------------------|----------------|-------------------|---------------------|---|----------------|-------------------|---------------------|
| A. Befektetett eszközök | 86 113 | 98 252 | 114,1 | D. Saját tőke | 70 249 | 90 465 | 128,8 |
| 1. ebből: tárgyi eszközök | 75 218 | 85 153 | 113,2 | 6. ebből: jegyzett tőke | 16 818 | 22 950 | 136,5 |
| B. Forgóeszközök összesen | 69 892 | 81 835 | 117,1 | 7. Mérleg szerinti eredmény | 7 023 | 14 493 | 206,4 |
| 2. ebből: készletek | 14 772 | 16 875 | 114,2 | E. Céltartalékok | 1 083 | 1 226 | 113,2 |
| 3. követelések | 36 391 | 41 705 | 114,6 | F. Kötelezettségek | 81 224 | 84 447 | 104,0 |
| 4. értékpapírok | 912 | 1 104 | 121,1 | 8. ebből: hosszú lejáratú kötelezettségek | 13 896 | 18 726 | 134,8 |
| 5. pénzeszközök | 17 817 | 22 150 | 124,3 | 9. rövid lejáratú kötelezettségek | 60 198 | 57 892 | 96,2 |
| C. Aktív időbeli elhatárolások | 597 | 530 | 88,8 | G. Passzív időbeli elhatárolások | 4 045 | 4 480 | 110,7 |
| ESZKÖZÖK ÖSSZESEN | 156 602 | 180 618 | 115,3 | FORRÁSOK ÖSSZESEN | 156 602 | 180 618 | 115,3 |

^{a)} Várható adatok 2022. március 1-én.
Forrás: AKI ASIR

1012 Baromfihús feldolgozása, tartósítása^{a)}

Eredménykimutatáshoz kapcsolódó adatok

millió HUF

| Megnevezés | 2020. évi tény | ebből: 2020. évi tény élelmiszeripari tevékenység | 2021. évi várható | ebből: 2021. évi várható élelmiszeripari tevékenység | 2021/2020, százalék |
|---|----------------|---|-------------------|--|---------------------|
| Bevételek, bevétel jellegű tételek | | | | | |
| 1. Értékesítés nettó árbevétele | 291 182 | 274 459 | 359 840 | 343 297 | 123,6 |
| 2. Egyéb bevételek | 19 403 | 2 509 | 25 603 | 3 136 | 132,0 |
| 3. Aktivált saját teljesítmények értéke | 6 453 | 5 426 | -2 536 | -1 308 | – |
| A. Bruttó termelési érték | 317 038 | 282 394 | 382 907 | 345 126 | 120,8 |
| Ráfordítások | | | | | |
| 4. Anyag jellegű ráfordítások | 248 546 | – | 293 339 | – | 118,0 |
| 5. Személyi jellegű ráfordítások | 28 720 | – | 32 381 | – | 112,7 |
| 6. Értékcsökkenési leírás | 7 344 | – | 8 905 | – | 121,3 |
| 7. Egyéb ráfordítások | 21 677 | – | 26 610 | – | 122,8 |
| B. Ráfordítások összesen | 306 287 | – | 361 234 | – | 117,9 |
| Eredmények | | | | | |
| C. Üzemi tevékenység eredménye | 10 751 | – | 21 673 | – | 201,6 |

Mérleghez kapcsolódó adatok

| ESZKÖZÖK | 2020. évi tény | 2021. évi várható | 2021/2020, százalék | FORRÁSOK | 2020. évi tény | 2021. évi várható | 2021/2020, százalék |
|---------------------------------------|----------------|-------------------|---------------------|---|----------------|-------------------|---------------------|
| A. Befektetett eszközök | 136 365 | 152 489 | 111,8 | D. Saját tőke | 71 208 | 87 144 | 122,4 |
| 1. ebből: tárgyi eszközök | 121 347 | 129 731 | 106,9 | 6. ebből: jegyzett tőke | 10 662 | 11 041 | 103,6 |
| B. Forgóeszközök összesen | 85 560 | 104 419 | 122,0 | 7. Mérleg szerinti eredmény | 2 341 | 17 343 | 740,7 |
| 2. ebből: készletek | 22 621 | 22 550 | 99,7 | E. Céltartalékok | 551 | 1 139 | 206,6 |
| 3. követelések | 51 403 | 70 630 | 137,4 | F. Kötelezettségek | 134 753 | 152 016 | 112,8 |
| 4. értékpapírok | – | 3 | – | ebből: hosszú lejáratú kötelezettségek | 38 088 | 39 626 | 104,0 |
| 5. pénzeszközök | 11 537 | 11 237 | 97,4 | 9. rövid lejáratú kötelezettségek | 96 551 | 112 204 | 116,2 |
| C. Aktív időbeli elhatárolások | 1 655 | 1 646 | 99,4 | G. Passzív időbeli elhatárolások | 17 068 | 18 255 | 107,0 |
| ESZKÖZÖK ÖSSZESEN | 223 581 | 258 554 | 115,6 | FORRÁSOK ÖSSZESEN | 223 581 | 258 554 | 115,6 |

^{a)} Várható adatok 2022. március 1-én.
Forrás: AKI ASIR

1013 Hús-, baromfi-hús-készítmény gyártása^{a)}

Eredménykimutatáshoz kapcsolódó adatok

millió HUF

| Megnevezés | 2020. évi tény | ebből: 2020. évi tény élelmiszeripari tevékenység | 2021. évi várható | ebből: 2021. évi várható élelmiszeripari tevékenység | 2021/2020, százalék |
|---|----------------|---|-------------------|--|---------------------|
| Bevételek, bevétel jellegű tételek | | | | | |
| 1. Értékesítés nettó árbevétele | 140 103 | 132 324 | 150 152 | 118 917 | 107,2 |
| 2. Egyéb bevételek | 2 043 | 605 | 2 821 | 371 | 138,1 |
| 3. Aktivált saját teljesítmények értéke | -1 453 | -1 420 | 1 058 | 1 270 | – |
| A. Bruttó termelési érték | 140 694 | 131 509 | 154 032 | 120 557 | 109,5 |
| Ráfordítások | | | | | |
| 4. Anyag jellegű ráfordítások | 104 686 | – | 105 515 | – | 100,8 |
| 5. Személyi jellegű ráfordítások | 20 464 | – | 20 848 | – | 101,9 |
| 6. Értékcsökkenési leírás | 3 978 | – | 4 091 | – | 102,8 |
| 7. Egyéb ráfordítások | 4 066 | – | 5 227 | – | 128,6 |
| B. Ráfordítások összesen | 133 193 | – | 135 681 | – | 101,9 |
| Eredmények | | | | | |
| C. Üzemi tevékenység eredménye | 7 501 | – | 18 350 | – | 244,6 |

Mérleghez kapcsolódó adatok

| ESZKÖZÖK | 2020. évi tény | 2021. évi várható | 2021/2020, százalék | FORRÁSOK | 2020. évi tény | 2021. évi várható | 2021/2020, százalék |
|---------------------------------------|----------------|-------------------|---------------------|---|----------------|-------------------|---------------------|
| A. Befektetett eszközök | 42 638 | 45 235 | 106,1 | D. Saját tőke | 64 459 | 80 147 | 124,3 |
| 1. ebből: tárgyi eszközök | 36 399 | 38 931 | 107,0 | 6. ebből: jegyzett tőke | 14 478 | 14 478 | 100,0 |
| B. Forgóeszközök összesen | 87 537 | 102 307 | 116,9 | 7. Mérleg szerinti eredmény | 7 769 | 16 832 | 216,6 |
| 2. ebből: készletek | 15 004 | 14 555 | 97,0 | E. Céltartalékok | 227 | 264 | 116,0 |
| 3. követelések | 45 104 | 59 288 | 131,4 | F. Kötelezettségek | 63 976 | 63 878 | 99,8 |
| 4. értékpapírok | – | – | – | 8. ebből: hosszú lejáratú kötelezettségek | 36 016 | 40 607 | 112,7 |
| 5. pénzeszközök | 27 429 | 28 464 | 103,8 | 9. rövid lejáratú kötelezettségek | 27 960 | 23 271 | 83,2 |
| C. Aktív időbeli elhatárolások | 1 091 | 1 494 | 137,0 | G. Passzív időbeli elhatárolások | 2 602 | 4 747 | 182,4 |
| ESZKÖZÖK ÖSSZESEN | 131 265 | 149 036 | 113,5 | FORRÁSOK ÖSSZESEN | 131 265 | 149 036 | 113,5 |

^{a)} Várható adatok 2022. március 1-én.
 Forrás: AKI ASIR

1032 Gyümölcs-, zöldséglé gyártása^{a)}

Eredménykimutatáshoz kapcsolódó adatok

millió HUF

| Megnevezés | 2020. évi tény | ebből: 2020. évi tény élelmiszeripari tevékenység | 2021. évi várható | ebből: 2021. évi várható élelmiszeripari tevékenység | 2021/2020, százalék |
|---|----------------|---|-------------------|--|---------------------|
| Bevételek, bevétel jellegű tételek | | | | | |
| 1. Értékesítés nettó árbevétele | 55 428 | 53 711 | 65 634 | 59 177 | 118,4 |
| 2. Egyéb bevételek | 516 | 211 | 996 | 746 | 193,1 |
| 3. Aktivált saját teljesítmények értéke | -786 | -786 | -1 331 | -1 331 | 169,2 |
| A. Bruttó termelési érték | 55 157 | 53 136 | 65 299 | 58 592 | 118,4 |
| Ráfordítások | | | | | |
| 4. Anyag jellegű ráfordítások | 44 193 | – | 53 338 | – | 120,7 |
| 5. Személyi jellegű ráfordítások | 5 743 | – | 5 961 | – | 103,8 |
| 6. Értékcsökkenési leírás | 2 256 | – | 2 314 | – | 102,6 |
| 7. Egyéb ráfordítások | 2 204 | – | 1 906 | – | 86,5 |
| B. Ráfordítások összesen | 54 395 | – | 63 520 | – | 116,8 |
| Eredmények | | | | | |
| C. Üzemi tevékenység eredménye | 762 | – | 1 779 | – | 233,6 |

Mérleghez kapcsolódó adatok

| ESZKÖZÖK | | | | FORRÁSOK | | | |
|---------------------------------------|----------------|-------------------|---------------------|---|----------------|-------------------|---------------------|
| | 2020. évi tény | 2021. évi várható | 2021/2020, százalék | | 2020. évi tény | 2021. évi várható | 2021/2020, százalék |
| A. Befektetett eszközök | 22 563 | 23 296 | 103,2 | D. Saját tőke | 30 426 | 31 721 | 104,3 |
| 1. ebből: tárgyi eszközök | 22 277 | 23 053 | 103,5 | 6. ebből: jegyzett tőke | 8 700 | 8 985 | 103,3 |
| B. Forgóeszközök összesen | 25 284 | 30 696 | 121,4 | 7. Mérleg szerinti eredmény | 599 | 2 126 | 355,2 |
| 2. ebből: készletek | 14 953 | 15 334 | 102,5 | E. Céltartalékok | 217 | 195 | 90,1 |
| 3. követelések | 6 693 | 10 690 | 159,7 | F. Kötelezettségek | 16 167 | 20 040 | 124,0 |
| 4. értékpapírok | 0 | 0 | – | 8. ebből: hosszú lejáratú kötelezettségek | 649 | 707 | 108,8 |
| 5. pénzeszközök | 3 638 | 4 671 | 128,4 | 9. rövid lejáratú kötelezettségek | 15 518 | 19 331 | 124,6 |
| C. Aktív időbeli elhatárolások | 221 | 119 | 54,0 | G. Passzív időbeli elhatárolások | 1 259 | 2 155 | 171,2 |
| ESZKÖZÖK ÖSSZESEN | 48 068 | 54 111 | 112,6 | FORRÁSOK ÖSSZESEN | 48 068 | 54 111 | 112,6 |

^{a)} Várható adatok 2022. március 1-én.
 Forrás: AKI ASIR

1039 Egyéb gyümölcs-, zöldségfeldolgozás, -tartósítás^{a)}

Eredménykimutatáshoz kapcsolódó adatok

millió HUF

| Megnevezés | 2020. évi tény | ebből: 2020. évi tény élelmiszeripari tevékenység | 2021. évi várható | ebből: 2021. évi várható élelmiszeripari tevékenység | 2021/2020, százalék |
|---|----------------|---|-------------------|--|---------------------|
| Bevételek, bevétel jellegű tételek | | | | | |
| 1. Értékesítés nettó árbevétele | 258 242 | 249 332 | 270 012 | 260 151 | 104,6 |
| 2. Egyéb bevételek | 4 245 | 2 547 | 3 799 | 2 626 | 89,5 |
| 3. Aktivált saját teljesítmények értéke | 9 572 | 5 842 | 4 681 | 5 062 | 48,9 |
| A. Bruttó termelési érték | 272 059 | 257 721 | 278 492 | 267 839 | 102,4 |
| Ráfordítások | | | | | |
| 4. Anyag jellegű ráfordítások | 206 762 | – | 218 854 | – | 105,8 |
| 5. Személyi jellegű ráfordítások | 25 798 | – | 26 929 | – | 104,4 |
| 6. Értékcsökkenési leírás | 6 923 | – | 7 255 | – | 104,8 |
| 7. Egyéb ráfordítások | 10 486 | – | 8 415 | – | 80,3 |
| B. Ráfordítások összesen | 249 969 | – | 261 453 | – | 104,6 |
| Eredmények | | | | | |
| C. Üzemi tevékenység eredménye | 22 090 | – | 17 038 | – | 77,1 |

Mérleghez kapcsolódó adatok

| ESZKÖZÖK | 2020. évi tény | 2021. évi várható | 2021/2020, százalék | FORRÁSOK | 2020. évi tény | 2021. évi várható | 2021/2020, százalék |
|---------------------------------------|----------------|-------------------|---------------------|---|----------------|-------------------|---------------------|
| A. Befektetett eszközök | 90 147 | 103 361 | 114,7 | D. Saját tőke | 132 640 | 147 113 | 110,9 |
| 1. ebből: tárgyi eszközök | 84 858 | 98 074 | 115,6 | 6. ebből: jegyzett tőke | 16 347 | 16 458 | 100,7 |
| B. Forgóeszközök összesen | 166 531 | 193 822 | 116,4 | 7. Mérleg szerinti eredmény | 13 962 | 16 678 | 119,5 |
| 2. ebből: készletek | 104 670 | 128 772 | 123,0 | E. Céltartalékok | 93 | 138 | 148,0 |
| 3. követelések | 46 690 | 45 670 | 97,8 | F. Kötelezettségek | 117 731 | 142 811 | 121,3 |
| 4. értékpapírok | 1 401 | 272 | 19,4 | 8. ebből: hosszú lejáratú kötelezettségek | 28 358 | 34 213 | 120,6 |
| 5. pénzeszközök | 13 770 | 19 109 | 138,8 | 9. rövid lejáratú kötelezettségek | 88 594 | 107 926 | 121,8 |
| C. Aktív időbeli elhatárolások | 1 312 | 1 375 | 104,8 | G. Passzív időbeli elhatárolások | 7 526 | 8 497 | 112,9 |
| ESZKÖZÖK ÖSSZESEN | 257 990 | 298 559 | 115,7 | FORRÁSOK ÖSSZESEN | 257 990 | 298 559 | 115,7 |

^{a)} Várható adatok 2022. március 1-én.
 Forrás: AKI ASIR

1041 Olaj gyártása ^{a)}

Eredménykimutatáshoz kapcsolódó adatok

millió HUF

| Megnevezés | 2020. évi tény | ebből: 2020. évi tény élelmiszeripari tevékenység | 2021. évi várható | ebből: 2021. évi várható élelmiszeripari tevékenység | 2021/2020, százalék |
|---|----------------|---|-------------------|--|---------------------|
| Bevételek, bevétel jellegű tételek | | | | | |
| 1. Értékesítés nettó árbevétele | 313 222 | 274 032 | 439 499 | 374 784 | 140,3 |
| 2. Egyéb bevételek | 83 422 | 80 907 | 118 261 | 117 913 | 141,8 |
| 3. Aktivált saját teljesítmények értéke | 6 520 | 5 936 | 5 746 | 4 812 | 88,1 |
| A. Bruttó termelési érték | 403 164 | 360 875 | 563 505 | 497 509 | 139,8 |
| Ráfordítások | | | | | |
| 4. Anyag jellegű ráfordítások | 279 437 | – | 392 492 | – | 140,5 |
| 5. Személyi jellegű ráfordítások | 8 334 | – | 9 282 | – | 111,4 |
| 6. Értékcsökkenési leírás | 6 627 | – | 6 793 | – | 102,5 |
| 7. Egyéb ráfordítások | 84 690 | – | 121 648 | – | 143,6 |
| B. Ráfordítások összesen | 379 088 | – | 530 216 | – | 139,9 |
| Eredmények | | | | | |
| C. Üzemi tevékenység eredménye | 24 077 | – | 33 290 | – | 138,3 |

Mérleghez kapcsolódó adatok

| ESZKÖZÖK | 2020. évi tény | 2021. évi várható | 2021/2020, százalék | FORRÁSOK | 2020. évi tény | 2021. évi várható | 2021/2020, százalék |
|---------------------------------------|----------------|-------------------|---------------------|---|----------------|-------------------|---------------------|
| A. Befektetett eszközök | 75 291 | 91 901 | 122,1 | D. Saját tőke | 40 641 | 54 587 | 134,3 |
| 1. ebből: tárgyi eszközök | 73 573 | 90 327 | 122,8 | 6. ebből: jegyzett tőke | 10 398 | 10 414 | 100,2 |
| B. Forgóeszközök összesen | 133 278 | 200 068 | 150,1 | 7. Mérleg szerinti eredmény | 10 707 | 18 687 | 174,5 |
| 2. ebből: készletek | 89 934 | 132 431 | 147,3 | E. Céltartalékok | 413 | 539 | 130,5 |
| 3. követelések | 40 395 | 64 402 | 159,4 | F. Kötelezettségek | 156 974 | 224 539 | 143,0 |
| 4. értékpapírok | 0 | 0 | – | ebből: hosszú lejáratú kötelezettségek | 11 827 | 26 713 | 225,9 |
| 5. pénzeszközök | 2 949 | 3 236 | 109,7 | 9. rövid lejáratú kötelezettségek | 136 456 | 197 826 | 145,0 |
| C. Aktív időbeli elhatárolások | 1 833 | 2 108 | 115,0 | G. Passzív időbeli elhatárolások | 12 373 | 14 413 | 116,5 |
| ESZKÖZÖK ÖSSZESEN | 210 402 | 294 078 | 139,8 | FORRÁSOK ÖSSZESEN | 210 402 | 294 078 | 139,8 |

^{a)} Várható adatok 2022. március 1-én.
Forrás: AKI ASIR

1051 Tejtermék gyártása^{a)}

Eredménykimutatáshoz kapcsolódó adatok

millió HUF

| Megnevezés | 2020. évi tény | ebből: 2020. évi tény élelmiszeripari tevékenység | 2021. évi várható | ebből: 2021. évi várható élelmiszeripari tevékenység | 2021/2020, százalék |
|---|----------------|---|-------------------|--|---------------------|
| Bevételek, bevétel jellegű tételek | | | | | |
| 1. Értékesítés nettó árbevétele | 360 111 | 357 013 | 389 688 | 386 307 | 108,2 |
| 2. Egyéb bevételek | 5 405 | 1 304 | 2 624 | 940 | 48,5 |
| 3. Aktivált saját teljesítmények értéke | 5 332 | 4 363 | -391 | -431 | - |
| A. Bruttó termelési érték | 370 849 | 362 681 | 391 921 | 386 816 | 105,7 |
| Ráfordítások | | | | | |
| 4. Anyag jellegű ráfordítások | 304 617 | - | 333 504 | - | 109,5 |
| 5. Személyi jellegű ráfordítások | 33 894 | - | 35 963 | - | 106,1 |
| 6. Értékcsökkenési leírás | 7 973 | - | 8 804 | - | 110,4 |
| 7. Egyéb ráfordítások | 12 958 | - | 9 571 | - | 73,9 |
| B. Ráfordítások összesen | 359 441 | - | 387 842 | - | 107,9 |
| Eredmények | | | | | |
| C. Üzemi tevékenység eredménye | 11 407 | - | 4 079 | - | 35,8 |

Mérleghez kapcsolódó adatok

| ESZKÖZÖK | 2020. évi tény | 2021. évi várható | 2021/2020, százalék | FORRÁSOK | 2020. évi tény | 2021. évi várható | 2021/2020, százalék |
|---------------------------------------|----------------|-------------------|---------------------|---|----------------|-------------------|---------------------|
| A. Befektetett eszközök | 125 782 | 138 504 | 110,1 | D. Saját tőke | 119 230 | 127 026 | 106,5 |
| 1. ebből: tárgyi eszközök | 111 743 | 125 351 | 112,2 | 6. ebből: jegyzett tőke | 20 986 | 20 986 | 100,0 |
| B. Forgóeszközök összesen | 111 395 | 118 988 | 106,8 | 7. Mérleg szerinti eredmény | 11 141 | 4 181 | 37,5 |
| 2. ebből: készletek | 28 045 | 28 058 | 100,0 | E. Céltartalékok | 689 | 369 | 53,6 |
| 3. követelések | 65 183 | 75 914 | 116,5 | F. Kötelezettségek | 105 242 | 115 773 | 110,0 |
| 4. értékpapírok | 6 774 | 3 899 | 57,6 | 8. ebből: hosszú lejáratú kötelezettségek | 19 647 | 22 717 | 115,6 |
| 5. pénzeszközök | 11 392 | 11 118 | 97,6 | 9. rövid lejáratú kötelezettségek | 85 546 | 92 075 | 107,6 |
| C. Aktív időbeli elhatárolások | 1 134 | 1 114 | 98,2 | G. Passzív időbeli elhatárolások | 13 150 | 15 438 | 117,4 |
| ESZKÖZÖK ÖSSZESEN | 238 311 | 258 606 | 108,5 | FORRÁSOK ÖSSZESEN | 238 311 | 258 606 | 108,5 |

^{a)} Várható adatok 2022. március 1-én.
 Forrás: AKI ASIR

1061 Malomipari termék gyártása^{a)}

Eredménykimutatáshoz kapcsolódó adatok

millió HUF

| Megnevezés | 2020. évi tény | ebből: 2020. évi tény élelmiszeripari tevékenység | 2021. évi várható | ebből: 2021. évi várható élelmiszeripari tevékenység | 2021/2020, százalék |
|---|----------------|---|-------------------|--|---------------------|
| Bevételek, bevétel jellegű tételek | | | | | |
| 1. Értékesítés nettó árbevétele | 115 120 | 91 906 | 132 738 | 100 819 | 115,3 |
| 2. Egyéb bevételek | 2 126 | 1 615 | 2 944 | 2 488 | 138,4 |
| 3. Aktivált saját teljesítmények értéke | 307 | 62 | 354 | 93 | 115,2 |
| A. Bruttó termelési érték | 117 553 | 93 582 | 136 035 | 103 399 | 115,7 |
| Ráfordítások | | | | | |
| 4. Anyag jellegű ráfordítások | 99 071 | – | 113 121 | – | 114,2 |
| 5. Személyi jellegű ráfordítások | 8 201 | – | 8 313 | – | 101,4 |
| 6. Értékcsökkenési leírás | 2 048 | – | 2 092 | – | 102,1 |
| 7. Egyéb ráfordítások | 3 590 | – | 3 747 | – | 104,4 |
| B. Ráfordítások összesen | 112 909 | – | 127 273 | – | 112,7 |
| Eredmények | | | | | |
| C. Üzemi tevékenység eredménye | 4 644 | – | 8 762 | – | 188,7 |

Mérleghez kapcsolódó adatok

| ESZKÖZÖK | 2020. évi tény | 2021. évi várható | 2021/2020, százalék | FORRÁSOK | 2020. évi tény | 2021. évi várható | 2021/2020, százalék |
|---------------------------------------|----------------|-------------------|---------------------|---|----------------|-------------------|---------------------|
| A. Befektetett eszközök | 34 774 | 35 682 | 102,6 | D. Saját tőke | 38 596 | 41 634 | 107,9 |
| 1. ebből: tárgyi eszközök | 31 876 | 33 513 | 105,1 | 6. ebből: jegyzett tőke | 9 113 | 9 062 | 99,4 |
| B. Forgóeszközök összesen | 43 451 | 54 906 | 126,4 | 7. Mérleg szerinti eredmény | 7 547 | 9 630 | 127,6 |
| 2. ebből: készletek | 21 819 | 29 271 | 134,2 | E. Céltartalékok | 166 | 188 | 112,9 |
| 3. követelések | 17 479 | 21 818 | 124,8 | F. Kötelezettségek | 38 453 | 47 519 | 123,6 |
| 4. értékpapírok | 110 | 60 | 54,5 | 8. ebből: hosszú lejáratú kötelezettségek | 7 126 | 14 471 | 203,1 |
| 5. pénzeszközök | 4 043 | 3 757 | 92,9 | 9. rövid lejáratú kötelezettségek | 31 328 | 33 018 | 105,4 |
| C. Aktív időbeli elhatárolások | 205 | 193 | 94,4 | G. Passzív időbeli elhatárolások | 1 213 | 1 440 | 118,7 |
| ESZKÖZÖK ÖSSZESEN | 78 429 | 90 780 | 115,7 | FORRÁSOK ÖSSZESEN | 78 429 | 90 780 | 115,7 |

^{a)} Várható adatok 2022. március 1-én.
 Forrás: AKI ASIR

1071 Kenyér; friss pékáru gyártása^{a)}

Eredménykimutatáshoz kapcsolódó adatok

millió HUF

| Megnevezés | 2020. évi tény | ebből: 2020. évi tény élelmiszeripari tevékenység | 2021. évi várható | ebből: 2021. évi várható élelmiszeripari tevékenység | 2021/2020, százalék |
|---|----------------|---|-------------------|--|---------------------|
| Bevételek, bevétel jellegű tételek | | | | | |
| 1. Értékesítés nettó árbevétele | 98 907 | 84 740 | 109 105 | 100 169 | 110,3 |
| 2. Egyéb bevételek | 3 848 | 486 | 2 711 | 317 | 70,5 |
| 3. Aktivált saját teljesítmények értéke | 408 | 151 | 733 | 435 | 179,6 |
| A. Bruttó termelési érték | 103 163 | 85 377 | 112 549 | 100 921 | 109,1 |
| Ráfordítások | | | | | |
| 4. Anyag jellegű ráfordítások | 62 677 | – | 66 804 | – | 106,6 |
| 5. Személyi jellegű ráfordítások | 26 602 | – | 29 429 | – | 110,6 |
| 6. Értékcsökkenési leírás | 4 662 | – | 5 474 | – | 117,4 |
| 7. Egyéb ráfordítások | 3 697 | – | 3 207 | – | 86,8 |
| B. Ráfordítások összesen | 97 638 | – | 104 913 | – | 107,5 |
| Eredmények | | | | | |
| C. Üzemi tevékenység eredménye | 5 525 | – | 7 636 | – | 138,2 |

Mérleghez kapcsolódó adatok

| ESZKÖZÖK | 2020. évi tény | 2021. évi várható | 2021/2020, százalék | FORRÁSOK | 2020. évi tény | 2021. évi várható | 2021/2020, százalék |
|---------------------------------------|----------------|-------------------|---------------------|---|----------------|-------------------|---------------------|
| A. Befektetett eszközök | 48 221 | 60 075 | 124,6 | D. Saját tőke | 33 896 | 37 494 | 110,6 |
| 1. ebből: tárgyi eszközök | 45 317 | 55 660 | 122,8 | 6. ebből: jegyzett tőke | 6 376 | 6 333 | 99,3 |
| B. Forgóeszközök összesen | 28 051 | 28 818 | 102,7 | 7. Mérleg szerinti eredmény | 4 314 | 4 729 | 109,6 |
| 2. ebből: készletek | 3 314 | 4 179 | 126,1 | E. Céltartalékok | 75 | 81 | 109,3 |
| 3. követelések | 13 087 | 15 783 | 120,6 | F. Kötelezettségek | 35 091 | 44 553 | 127,0 |
| 4. értékpapírok | 894 | 1 017 | 113,8 | 8. ebből: hosszú lejáratú kötelezettségek | 16 105 | 20 830 | 129,3 |
| 5. pénzeszközök | 10 756 | 7 839 | 72,9 | 9. rövid lejáratú kötelezettségek | 18 251 | 23 253 | 127,4 |
| C. Aktív időbeli elhatárolások | 310 | 336 | 108,6 | G. Passzív időbeli elhatárolások | 7 520 | 7 101 | 94,4 |
| ESZKÖZÖK ÖSSZESEN | 76 582 | 89 230 | 116,5 | FORRÁSOK ÖSSZESEN | 76 582 | 89 230 | 116,5 |

^{a)} Várható adatok 2022. március 1-én.
 Forrás: AKI ASIR

1072 Tartósított lisztes áru gyártása^{a)}

Eredménykimutatáshoz kapcsolódó adatok

millió HUF

| Megnevezés | 2020. évi tény | ebből: 2020. évi tény élelmiszeripari tevékenység | 2021. évi várható | ebből: 2021. évi várható élelmiszeripari tevékenység | 2021/2020, százalék |
|---|----------------|---|-------------------|--|---------------------|
| Bevételek, bevétel jellegű tételek | | | | | |
| 1. Értékesítés nettó árbevétele | 84 957 | 83 701 | 98 830 | 95 224 | 116,3 |
| 2. Egyéb bevételek | 1 038 | 537 | 1 263 | 417 | 121,7 |
| 3. Aktivált saját teljesítmények értéke | 654 | 545 | 1 223 | 406 | 186,9 |
| A. Bruttó termelési érték | 86 649 | 84 784 | 101 316 | 96 048 | 116,9 |
| Ráfordítások | | | | | |
| 4. Anyag jellegű ráfordítások | 59 719 | – | 62 255 | – | 104,2 |
| 5. Személyi jellegű ráfordítások | 14 073 | – | 16 625 | – | 118,1 |
| 6. Értékcsökkenési leírás | 3 666 | – | 3 876 | – | 105,7 |
| 7. Egyéb ráfordítások | 4 473 | – | 4 669 | – | 104,4 |
| B. Ráfordítások összesen | 81 931 | – | 87 425 | – | 106,7 |
| Eredmények | | | | | |
| C. Üzemi tevékenység eredménye | 4 718 | – | 13 891 | – | 294,4 |

Mérleghez kapcsolódó adatok

| ESZKÖZÖK | 2020. évi tény | 2021. évi várható | 2021/2020, százalék | FORRÁSOK | 2020. évi tény | 2021. évi várható | 2021/2020, százalék |
|---------------------------------------|----------------|-------------------|---------------------|---|----------------|-------------------|---------------------|
| A. Befektetett eszközök | 31 652 | 36 848 | 116,4 | D. Saját tőke | 34 520 | 37 178 | 107,7 |
| 1. ebből: tárgyi eszközök | 26 234 | 31 429 | 119,8 | 6. ebből: jegyzett tőke | 1 531 | 1 531 | 100,0 |
| B. Forgóeszközök összesen | 29 473 | 31 888 | 108,2 | 7. Mérleg szerinti eredmény | 3 653 | 4 211 | 115,3 |
| 2. ebből: készletek | 6 590 | 8 472 | 128,6 | E. Céltartalékok | 345 | 459 | 133,2 |
| 3. követelések | 10 862 | 11 049 | 101,7 | F. Kötelezettségek | 21 975 | 25 985 | 118,2 |
| 4. értékpapírok | 1 151 | 1 026 | 89,1 | 8. ebből: hosszú lejáratú kötelezettségek | 5 167 | 6 486 | 125,5 |
| 5. pénzeszközök | 10 871 | 11 341 | 104,3 | 9. rövid lejáratú kötelezettségek | 15 393 | 18 072 | 117,4 |
| C. Aktív időbeli elhatárolások | 152 | 175 | 115,0 | G. Passzív időbeli elhatárolások | 4 437 | 5 289 | 119,2 |
| ESZKÖZÖK ÖSSZESEN | 61 277 | 68 911 | 112,5 | FORRÁSOK ÖSSZESEN | 61 277 | 68 911 | 112,5 |

^{a)} Várható adatok 2022. március 1-én.
 Forrás: AKI ASIR

1073 Tésztafélék gyártása^{a)}

Eredménykimutatáshoz kapcsolódó adatok

millió HUF

| Megnevezés | 2020. évi tény | ebből: 2020. évi tény élelmiszeripari tevékenység | 2021. évi várható | ebből: 2021. évi várható élelmiszeripari tevékenység | 2021/2020, százalék |
|---|----------------|---|-------------------|--|---------------------|
| Bevételek, bevétel jellegű tételek | | | | | |
| 1. Értékesítés nettó árbevétele | 46 676 | 42 814 | 51 771 | 46 906 | 110,9 |
| 2. Egyéb bevételek | 1 236 | 27 | 719 | 6 | 58,2 |
| 3. Aktivált saját teljesítmények értéke | 540 | 18 | 169 | 42 | 31,3 |
| A. Bruttó termelési érték | 48 452 | 42 858 | 52 659 | 46 954 | 108,7 |
| Ráfordítások | | | | | |
| 4. Anyag jellegű ráfordítások | 33 908 | – | 30 677 | – | 90,5 |
| 5. Személyi jellegű ráfordítások | 6 198 | – | 6 912 | – | 111,5 |
| 6. Értékcsökkenési leírás | 2 700 | – | 3 095 | – | 114,6 |
| 7. Egyéb ráfordítások | 1 173 | – | 662 | – | 56,4 |
| B. Ráfordítások összesen | 43 980 | – | 41 347 | – | 94,0 |
| Eredmények | | | | | |
| C. Üzemi tevékenység eredménye | 4 472 | – | 11 313 | – | 253,0 |

Mérleghez kapcsolódó adatok

| ESZKÖZÖK | 2020. évi tény | 2021. évi várható | 2021/2020, százalék | FORRÁSOK | 2020. évi tény | 2021. évi várható | 2021/2020, százalék |
|---------------------------------------|----------------|-------------------|---------------------|---|----------------|-------------------|---------------------|
| A. Befektetett eszközök | 30 892 | 31 906 | 103,3 | D. Saját tőke | 27 475 | 30 811 | 112,1 |
| 1. ebből: tárgyi eszközök | 26 206 | 26 854 | 102,5 | 6. ebből: jegyzett tőke | 3 980 | 3 979 | 100,0 |
| B. Forgóeszközök összesen | 18 648 | 21 995 | 117,9 | 7. Mérleg szerinti eredmény | 2 433 | 2 783 | 114,4 |
| 2. ebből: készletek | 9 025 | 10 441 | 115,7 | E. Céltartalékok | 323 | 205 | 63,5 |
| 3. követelések | 6 336 | 7 701 | 121,6 | F. Kötelezettségek | 19 080 | 19 836 | 104,0 |
| 4. értékpapírok | 0 | 35 | – | 8. ebből: hosszú lejáratú kötelezettségek | 9 013 | 11 324 | 125,6 |
| 5. pénzeszközök | 3 287 | 3 818 | 116,1 | 9. rövid lejáratú kötelezettségek | 10 017 | 8 513 | 85,0 |
| C. Aktív időbeli elhatárolások | 52 | 91 | 173,4 | G. Passzív időbeli elhatárolások | 2 714 | 3 139 | 115,7 |
| ESZKÖZÖK ÖSSZESEN | 49 593 | 53 992 | 108,9 | FORRÁSOK ÖSSZESEN | 49 593 | 53 992 | 108,9 |

^{a)} Várható adatok 2022. március 1-én.
 Forrás: AKI ASIR

1082 Édesség gyártása^{a)}

Eredménykimutatáshoz kapcsolódó adatok

millió HUF

| Megnevezés | 2020. évi tény | ebből: 2020. évi tény élelmiszeripari tevékenység | 2021. évi várható | ebből: 2021. évi várható élelmiszeripari tevékenység | 2021/2020, százalék |
|---|----------------|---|-------------------|--|---------------------|
| Bevételek, bevétel jellegű tételek | | | | | |
| 1. Értékesítés nettó árbevétele | 193 731 | 193 650 | 198 431 | 198 306 | 102,4 |
| 2. Egyéb bevételek | 1 062 | 991 | 1 797 | 1 730 | 169,2 |
| 3. Aktivált saját teljesítmények értéke | 438 | 438 | 4 710 | 4 710 | 1 074,7 |
| A. Bruttó termelési érték | 195 232 | 195 080 | 204 938 | 204 745 | 105,0 |
| Ráfordítások | | | | | |
| 4. Anyag jellegű ráfordítások | 151 926 | – | 159 168 | – | 104,8 |
| 5. Személyi jellegű ráfordítások | 22 371 | – | 22 129 | – | 98,9 |
| 6. Értékcsökkenési leírás | 5 958 | – | 6 225 | – | 104,5 |
| 7. Egyéb ráfordítások | 9 677 | – | 8 428 | – | 87,1 |
| B. Ráfordítások összesen | 189 932 | – | 195 950 | – | 103,2 |
| Eredmények | | | | | |
| C. Üzemi tevékenység eredménye | 5 300 | – | 8 988 | – | 169,6 |

Mérleghez kapcsolódó adatok

| ESZKÖZÖK | 2020. évi tény | 2021. évi várható | 2021/2020, százalék | FORRÁSOK | 2020. évi tény | 2021. évi várható | 2021/2020, százalék |
|---------------------------------------|----------------|-------------------|---------------------|---|----------------|-------------------|---------------------|
| A. Befektetett eszközök | 68 137 | 131 831 | 193,5 | D. Saját tőke | 17 341 | 11 918 | 68,7 |
| 1. ebből: tárgyi eszközök | 66 084 | 130 182 | 197,0 | 6. ebből: jegyzett tőke | 13 279 | 13 279 | 100,0 |
| B. Forgóeszközök összesen | 43 427 | 77 825 | 179,2 | 7. Mérleg szerinti eredmény | 3 073 | 6 512 | 211,9 |
| 2. ebből: készletek | 16 178 | 20 132 | 124,4 | E. Céltartalékok | 3 343 | 3 391 | 101,5 |
| 3. követelések | 23 308 | 34 585 | 148,4 | F. Kötelezettségek | 86 390 | 180 100 | 208,5 |
| 4. értékpapírok | 27 | 600 | 2 240,2 | 8. ebből: hosszú lejáratú kötelezettségek | 34 062 | 117 718 | 345,6 |
| 5. pénzeszközök | 3 914 | 22 508 | 575,1 | 9. rövid lejáratú kötelezettségek | 52 218 | 62 056 | 118,8 |
| C. Aktív időbeli elhatárolások | 914 | -7 826 | – | G. Passzív időbeli elhatárolások | 5 404 | 6 421 | 118,8 |
| ESZKÖZÖK ÖSSZESEN | 112 478 | 201 830 | 179,4 | FORRÁSOK ÖSSZESEN | 112 478 | 201 830 | 179,4 |

^{a)} Várható adatok 2022. március 1-én.
 Forrás: AKI ASIR

1084 Fűszer, ételízesítő gyártása^{a)}

Eredménykimutatáshoz kapcsolódó adatok

millió HUF

| Megnevezés | 2020. évi tény | ebből: 2020. évi tény élelmiszeripari tevékenység | 2021. évi várható | ebből: 2021. évi várható élelmiszeripari tevékenység | 2021/2020, százalék |
|---|----------------|---|-------------------|--|---------------------|
| Bevételek, bevétel jellegű tételek | | | | | |
| 1. Értékesítés nettó árbevétele | 37 233 | 35 322 | 40 238 | 38 161 | 108,1 |
| 2. Egyéb bevételek | 706 | 494 | 711 | 319 | 100,7 |
| 3. Aktivált saját teljesítmények értéke | 222 | -67 | 1 276 | 109 | 574,1 |
| A. Bruttó termelési érték | 38 161 | 35 748 | 42 226 | 38 589 | 110,7 |
| Ráfordítások | | | | | |
| 4. Anyag jellegű ráfordítások | 26 328 | – | 30 062 | – | 114,2 |
| 5. Személyi jellegű ráfordítások | 6 285 | – | 6 325 | – | 100,6 |
| 6. Értékcsökkenési leírás | 1 567 | – | 1 512 | – | 96,5 |
| 7. Egyéb ráfordítások | 1 868 | – | 2 300 | – | 123,1 |
| B. Ráfordítások összesen | 36 047 | – | 40 198 | – | 111,5 |
| Eredmények | | | | | |
| C. Üzemi tevékenység eredménye | 2 114 | – | 2 028 | – | 95,9 |

Mérleghez kapcsolódó adatok

| ESZKÖZÖK | 2020. évi tény | 2021. évi várható | 2021/2020, százalék | FORRÁSOK | 2020. évi tény | 2021. évi várható | 2021/2020, százalék |
|---------------------------------------|----------------|-------------------|---------------------|---|----------------|-------------------|---------------------|
| A. Befektetett eszközök | 19 930 | 23 769 | 119,3 | D. Saját tőke | 17 474 | 19 329 | 110,6 |
| 1. ebből: tárgyi eszközök | 17 422 | 21 248 | 122,0 | 6. ebből: jegyzett tőke | 1 794 | 1 794 | 100,0 |
| B. Forgóeszközök összesen | 19 442 | 20 547 | 105,7 | 7. Mérleg szerinti eredmény | 2 001 | 2 133 | 106,6 |
| 2. ebből: készletek | 12 467 | 13 865 | 111,2 | E. Céltartalékok | 919 | 1 079 | 117,4 |
| 3. követelések | 3 960 | 5 249 | 132,5 | F. Kötelezettségek | 17 616 | 20 844 | 118,3 |
| 4. értékpapírok | 0 | 0 | – | 8. ebből: hosszú lejáratú kötelezettségek | 4 828 | 3 694 | 76,5 |
| 5. pénzeszközök | 3 015 | 1 434 | 47,6 | 9. rövid lejáratú kötelezettségek | 12 788 | 17 150 | 134,1 |
| C. Aktív időbeli elhatárolások | 59 | 38 | 64,8 | G. Passzív időbeli elhatárolások | 3 422 | 3 101 | 90,6 |
| ESZKÖZÖK ÖSSZESEN | 39 432 | 44 354 | 112,5 | FORRÁSOK ÖSSZESEN | 39 432 | 44 354 | 112,5 |

^{a)} Várható adatok 2022. március 1-én.
 Forrás: AKI ASIR

1089 Máshova nem sorolt egyéb élelmiszer gyártása^{a)}

Eredménykimutatáshoz kapcsolódó adatok

millió HUF

| Megnevezés | 2020. évi tény | ebből: 2020. évi tény élelmiszeripari tevékenység | 2021. évi várható | ebből: 2021. évi várható élelmiszeripari tevékenység | 2021/2020, százalék |
|---|----------------|---|-------------------|--|---------------------|
| Bevételek, bevétel jellegű tételek | | | | | |
| 1. Értékesítés nettó árbevétele | 237 801 | 185 183 | 249 060 | 194 204 | 104,7 |
| 2. Egyéb bevételek | 2 264 | 1 002 | 4 574 | 1 658 | 202,0 |
| 3. Aktivált saját teljesítmények értéke | 1 762 | 1 456 | 502 | -59 | 28,5 |
| A. Bruttó termelési érték | 241 827 | 187 641 | 254 136 | 195 803 | 105,1 |
| Ráfordítások | | | | | |
| 4. Anyag jellegű ráfordítások | 182 680 | – | 194 044 | – | 106,2 |
| 5. Személyi jellegű ráfordítások | 23 061 | – | 25 349 | – | 109,9 |
| 6. Értékcsökkenési leírás | 9 531 | – | 10 412 | – | 109,2 |
| 7. Egyéb ráfordítások | 11 572 | – | 11 406 | – | 98,6 |
| B. Ráfordítások összesen | 226 844 | – | 241 210 | – | 106,3 |
| Eredmények | | | | | |
| C. Üzemi tevékenység eredménye | 14 983 | – | 12 926 | – | 86,3 |

Mérleghez kapcsolódó adatok

| ESZKÖZÖK | 2020. évi tény | 2021. évi várható | 2021/2020, százalék | FORRÁSOK | 2020. évi tény | 2021. évi várható | 2021/2020, százalék |
|---------------------------------------|----------------|-------------------|---------------------|---|----------------|-------------------|---------------------|
| A. Befektetett eszközök | 102 660 | 118 945 | 115,9 | D. Saját tőke | 75 984 | 80 164 | 105,5 |
| 1. ebből: tárgyi eszközök | 101 363 | 116 162 | 114,6 | 6. ebből: jegyzett tőke | 20 377 | 20 374 | 100,0 |
| B. Forgóeszközök összesen | 76 806 | 83 221 | 108,4 | 7. Mérleg szerinti eredmény | 12 486 | 11 073 | 88,7 |
| 2. ebből: készletek | 19 873 | 23 212 | 116,8 | E. Céltartalékok | 1 747 | 1 469 | 84,1 |
| 3. követelések | 47 372 | 50 624 | 106,9 | F. Kötelezettségek | 92 767 | 112 067 | 120,8 |
| 4. értékpapírok | 736 | 716 | 97,4 | 8. ebből: hosszú lejáratú kötelezettségek | 47 350 | 58 557 | 123,7 |
| 5. pénzeszközök | 8 826 | 8 668 | 98,2 | 9. rövid lejáratú kötelezettségek | 45 387 | 53 504 | 117,9 |
| C. Aktív időbeli elhatárolások | 1 906 | 1 948 | 102,2 | G. Passzív időbeli elhatárolások | 10 874 | 10 414 | 95,8 |
| ESZKÖZÖK ÖSSZESEN | 181 373 | 204 114 | 112,5 | FORRÁSOK ÖSSZESEN | 181 373 | 204 114 | 112,5 |

^{a)} Várható adatok 2022. március 1-én.
 Forrás: AKI ASIR

1091 Haszonállat-eledelel gyártása^{a)}

Eredménykimutatáshoz kapcsolódó adatok

millió HUF

| Megnevezés | 2020. évi tény | ebből: 2020. évi tény élelmiszeripari tevékenység | 2021. évi várható | ebből: 2021. évi várható élelmiszeripari tevékenység | 2021/2020, százalék |
|---|----------------|---|-------------------|--|---------------------|
| Bevételek, bevétel jellegű tételek | | | | | |
| 1. Értékesítés nettó árbevétele | 202 124 | 192 851 | 241 751 | 232 631 | 119,6 |
| 2. Egyéb bevételek | 2 909 | 1 065 | 2 978 | 792 | 102,4 |
| 3. Aktivált saját teljesítmények értéke | 296 | 24 | 696 | 617 | 234,7 |
| A. Bruttó termelési érték | 205 329 | 193 940 | 245 425 | 234 040 | 119,5 |
| Ráfordítások | | | | | |
| 4. Anyag jellegű ráfordítások | 184 164 | – | 217 090 | – | 117,9 |
| 5. Személyi jellegű ráfordítások | 11 141 | – | 11 702 | – | 105,0 |
| 6. Értékcsökkenési leírás | 2 106 | – | 2 087 | – | 99,1 |
| 7. Egyéb ráfordítások | 3 467 | – | 4 417 | – | 127,4 |
| B. Ráfordítások összesen | 200 878 | – | 235 297 | – | 117,1 |
| Eredmények | | | | | |
| C. Üzemi tevékenység eredménye | 4 452 | – | 10 128 | – | 227,5 |

Mérleghez kapcsolódó adatok

| ESZKÖZÖK | 2020. évi tény | 2021. évi várható | 2021/2020, százalék | FORRÁSOK | 2020. évi tény | 2021. évi várható | 2021/2020, százalék |
|---------------------------------------|----------------|-------------------|---------------------|---|----------------|-------------------|---------------------|
| A. Befektetett eszközök | 35 660 | 39 185 | 109,9 | D. Saját tőke | 44 726 | 45 122 | 100,9 |
| 1. ebből: tárgyi eszközök | 24 183 | 27 418 | 113,4 | 6. ebből: jegyzett tőke | 6 860 | 6 755 | 98,5 |
| B. Forgóeszközök összesen | 92 814 | 108 938 | 117,4 | 7. Mérleg szerinti eredmény | 3 897 | 3 279 | 84,1 |
| 2. ebből: készletek | 22 350 | 32 521 | 145,5 | E. Céltartalékok | 220 | 1 212 | 551,6 |
| 3. követelések | 61 944 | 72 181 | 116,5 | F. Kötelezettségek | 82 758 | 100 787 | 121,8 |
| 4. értékpapírok | 252 | 250 | 99,1 | 8. ebből: hosszú lejáratú kötelezettségek | 16 189 | 20 685 | 127,8 |
| 5. pénzeszközök | 8 268 | 3 987 | 48,2 | 9. rövid lejáratú kötelezettségek | 66 569 | 77 992 | 117,2 |
| C. Aktív időbeli elhatárolások | 532 | 853 | 160,4 | G. Passzív időbeli elhatárolások | 1 302 | 1 854 | 142,5 |
| ESZKÖZÖK ÖSSZESEN | 129 006 | 148 976 | 115,5 | FORRÁSOK ÖSSZESEN | 129 006 | 148 976 | 115,5 |

^{a)} Várható adatok 2022. március 1-én.
 Forrás: AKI ASIR

1092 Hobbiallat-eledelel gyártása^{a)}

Eredménykimutatáshoz kapcsolódó adatok

millió HUF

| Megnevezés | 2020. évi tény | ebből: 2020. évi tény élelmiszeripari tevékenység | 2021. évi várható | ebből: 2021. évi várható élelmiszeripari tevékenység | 2021/2020, százalék |
|---|----------------|---|-------------------|--|---------------------|
| Bevételek, bevétel jellegű tételek | | | | | |
| 1. Értékesítés nettó árbevétele | 120 256 | 119 546 | 139 057 | 138 276 | 115,6 |
| 2. Egyéb bevételek | 1 447 | 1 424 | 1 315 | 1 295 | 90,9 |
| 3. Aktivált saját teljesítmények értéke | 666 | 2 202 | 1 014 | 1 014 | 152,3 |
| A. Bruttó termelési érték | 122 368 | 123 173 | 141 386 | 140 585 | 115,5 |
| Ráfordítások | | | | | |
| 4. Anyag jellegű ráfordítások | 96 827 | – | 117 329 | – | 121,2 |
| 5. Személyi jellegű ráfordítások | 12 200 | – | 12 821 | – | 105,1 |
| 6. Értékcsökkenési leírás | 3 291 | – | 3 528 | – | 107,2 |
| 7. Egyéb ráfordítások | 2 629 | – | 2 459 | – | 93,5 |
| B. Ráfordítások összesen | 114 947 | – | 136 137 | – | 118,4 |
| Eredmények | | | | | |
| C. Üzemi tevékenység eredménye | 7 422 | – | 5 249 | – | 70,7 |

Mérleghez kapcsolódó adatok

| ESZKÖZÖK | 2020. évi tény | 2021. évi várható | 2021/2020, százalék | FORRÁSOK | 2020. évi tény | 2021. évi várható | 2021/2020, százalék |
|---------------------------------------|----------------|-------------------|---------------------|---|----------------|-------------------|---------------------|
| A. Befektetett eszközök | 64 665 | 110 687 | 171,2 | D. Saját tőke | 29 138 | 18 724 | 64,3 |
| 1. ebből: tárgyi eszközök | 23 388 | 28 980 | 123,9 | 6. ebből: jegyzett tőke | 2 433 | 2 433 | 100,0 |
| B. Forgóeszközök összesen | 45 260 | 35 865 | 79,2 | 7. Mérleg szerinti eredmény | 11 430 | -381 | – |
| 2. ebből: készletek | 5 914 | 8 356 | 141,3 | E. Céltartalékok | 249 | 274 | 110,4 |
| 3. követelések | 28 220 | 24 232 | 85,9 | F. Kötelezettségek | 74 336 | 123 519 | 166,2 |
| 4. értékpapírok | 0 | 0 | – | 8. ebből: hosszú lejáratú kötelezettségek | 45 663 | 75 061 | 164,4 |
| 5. pénzeszközök | 11 126 | 3 277 | 29,4 | 9. rövid lejáratú kötelezettségek | 28 667 | 42 914 | 149,7 |
| C. Aktív időbeli elhatárolások | 341 | 1 979 | 580,9 | G. Passzív időbeli elhatárolások | 6 544 | 6 013 | 91,9 |
| ESZKÖZÖK ÖSSZESEN | 110 265 | 148 531 | 134,7 | FORRÁSOK ÖSSZESEN | 110 265 | 148 531 | 134,7 |

^{a)} Várható adatok 2022. március 1-én.
 Forrás: AKI ASIR

1101 Desztillált szeszes ital gyártása^{a)}

Eredménykimutatáshoz kapcsolódó adatok

millió HUF

| Megnevezés | 2020. évi tény | ebből: 2020. évi tény élelmiszeripari tevékenység | 2021. évi várható | ebből: 2021. évi várható élelmiszeripari tevékenység | 2021/2020, százalék |
|---|----------------|---|-------------------|--|---------------------|
| Bevételek, bevétel jellegű tételek | | | | | |
| 1. Értékesítés nettó árbevétele | 25 546 | 22 273 | 31 009 | 27 800 | 121,4 |
| 2. Egyéb bevételek | 1 775 | 131 | 1 944 | 84 | 109,5 |
| 3. Aktivált saját teljesítmények értéke | 207 | -22 | 171 | 874 | 82,4 |
| A. Bruttó termelési érték | 27 528 | 22 382 | 33 123 | 28 758 | 120,3 |
| Ráfordítások | | | | | |
| 4. Anyag jellegű ráfordítások | 13 080 | – | 15 002 | – | 114,7 |
| 5. Személyi jellegű ráfordítások | 4 603 | – | 5 033 | – | 109,3 |
| 6. Értékcsökkenési leírás | 984 | – | 1 057 | – | 107,4 |
| 7. Egyéb ráfordítások | 6 281 | – | 7 708 | – | 122,7 |
| B. Ráfordítások összesen | 24 948 | – | 28 799 | – | 115,4 |
| Eredmények | | | | | |
| C. Üzemi tevékenység eredménye | 2 581 | – | 4 324 | – | 167,6 |

Mérleghez kapcsolódó adatok

| ESZKÖZÖK | 2020. évi tény | 2021. évi várható | 2021/2020, százalék | FORRÁSOK | 2020. évi tény | 2021. évi várható | 2021/2020, százalék |
|---------------------------------------|----------------|-------------------|---------------------|---|----------------|-------------------|---------------------|
| A. Befektetett eszközök | 9 885 | 9 740 | 98,5 | D. Saját tőke | 15 426 | 17 129 | 111,0 |
| 1. ebből: tárgyi eszközök | 9 349 | 9 047 | 96,8 | 6. ebből: jegyzett tőke | 3 764 | 3 764 | 100,0 |
| B. Forgóeszközök összesen | 16 850 | 18 434 | 109,4 | 7. Mérleg szerinti eredmény | 2 190 | 3 728 | 170,2 |
| 2. ebből: készletek | 6 568 | 6 577 | 100,1 | E. Céltartalékok | 10 | 10 | 98,8 |
| 3. követelések | 5 025 | 5 437 | 108,2 | F. Kötelezettségek | 10 246 | 9 780 | 95,5 |
| 4. értékpapírok | 72 | 72 | 100,0 | 8. ebből: hosszú lejáratú kötelezettségek | 1 809 | 1 843 | 101,9 |
| 5. pénzeszközök | 5 185 | 6 347 | 122,4 | 9. rövid lejáratú kötelezettségek | 7 817 | 7 828 | 100,1 |
| C. Aktív időbeli elhatárolások | 89 | 88 | 98,5 | G. Passzív időbeli elhatárolások | 1 142 | 1 342 | 117,5 |
| ESZKÖZÖK ÖSSZESEN | 26 824 | 28 261 | 105,4 | FORRÁSOK ÖSSZESEN | 26 824 | 28 261 | 105,4 |

^{a)} Várható adatok 2022. március 1-én.
Forrás: AKI ASIR

1102 Szőlőbor termelése^{a)}

Eredménykimutatáshoz kapcsolódó adatok

millió HUF

| Megnevezés | 2020. évi tény | ebből: 2020. évi tény élelmiszeripari tevékenység | 2021. évi várható | ebből: 2021. évi várható élelmiszeripari tevékenység | 2021/2020, százalék |
|---|----------------|---|-------------------|--|---------------------|
| Bevételek, bevétel jellegű tételek | | | | | |
| 1. Értékesítés nettó árbevétele | 43 891 | 38 917 | 47 550 | 41 987 | 108,3 |
| 2. Egyéb bevételek | 1 479 | 742 | 1 177 | 408 | 79,6 |
| 3. Aktivált saját teljesítmények értéke | 383 | 76 | 811 | 1 177 | 211,7 |
| A. Bruttó termelési érték | 45 753 | 39 736 | 49 537 | 43 572 | 108,3 |
| Ráfordítások | | | | | |
| 4. Anyag jellegű ráfordítások | 30 199 | – | 33 122 | – | 109,7 |
| 5. Személyi jellegű ráfordítások | 5 953 | – | 6 511 | – | 109,4 |
| 6. Értékcsökkenési leírás | 3 351 | – | 3 338 | – | 99,6 |
| 7. Egyéb ráfordítások | 3 297 | – | 3 103 | – | 94,1 |
| B. Ráfordítások összesen | 42 801 | – | 46 075 | – | 107,6 |
| Eredmények | | | | | |
| C. Üzemi tevékenység eredménye | 2 951 | – | 3 462 | – | 117,3 |

Mérleghez kapcsolódó adatok

| ESZKÖZÖK | 2020. évi tény | 2021. évi várható | 2021/2020, százalék | FORRÁSOK | 2020. évi tény | 2021. évi várható | 2021/2020, százalék |
|---------------------------------------|----------------|-------------------|---------------------|---|----------------|-------------------|---------------------|
| A. Befektetett eszközök | 46 397 | 49 931 | 107,6 | D. Saját tőke | 67 315 | 67 338 | 100,0 |
| 1. ebből: tárgyi eszközök | 44 187 | 46 850 | 106,0 | 6. ebből: jegyzett tőke | 17 415 | 17 718 | 101,7 |
| B. Forgóeszközök összesen | 50 776 | 52 366 | 103,1 | 7. Mérleg szerinti eredmény | 1 424 | 1 883 | 132,2 |
| 2. ebből: készletek | 32 538 | 33 799 | 103,9 | E. Céltartalékok | 128 | 224 | 174,6 |
| 3. követelések | 10 382 | 11 693 | 112,6 | F. Kötelezettségek | 27 035 | 32 107 | 118,8 |
| 4. értékpapírok | 25 | 166 | 652,7 | 8. ebből: hosszú lejáratú kötelezettségek | 10 345 | 10 536 | 101,8 |
| 5. pénzeszközök | 7 831 | 6 708 | 85,7 | 9. rövid lejáratú kötelezettségek | 16 246 | 20 764 | 127,8 |
| C. Aktív időbeli elhatárolások | 490 | 452 | 92,4 | G. Passzív időbeli elhatárolások | 3 183 | 3 079 | 96,7 |
| ESZKÖZÖK ÖSSZESEN | 97 662 | 102 749 | 105,2 | FORRÁSOK ÖSSZESEN | 97 662 | 102 749 | 105,2 |

^{a)} Várható adatok 2022. március 1-én.
 Forrás: AKI ASIR

1105 Sörgyártás^{a)}

Eredménykimutatáshoz kapcsolódó adatok

millió HUF

| Megnevezés | 2020. évi tény | ebből: 2020. évi tény élelmiszeripari tevékenység | 2021. évi várható | ebből: 2021. évi várható élelmiszeripari tevékenység | 2021/2020, százalék |
|---|----------------|---|-------------------|--|---------------------|
| Bevételek, bevétel jellegű tételek | | | | | |
| 1. Értékesítés nettó árbevétele | 99 150 | 97 249 | 108 680 | 107 470 | 109,6 |
| 2. Egyéb bevételek | 2 445 | 941 | 2 010 | 486 | 82,2 |
| 3. Aktivált saját teljesítmények értéke | -39 | -40 | 1 375 | 1 284 | - |
| A. Bruttó termelési érték | 101 556 | 98 150 | 112 065 | 109 240 | 110,3 |
| Ráfordítások | | | | | |
| 4. Anyag jellegű ráfordítások | 59 286 | - | 65 051 | - | 109,7 |
| 5. Személyi jellegű ráfordítások | 9 407 | - | 10 547 | - | 112,1 |
| 6. Értékcsökkenési leírás | 2 933 | - | 3 429 | - | 116,9 |
| 7. Egyéb ráfordítások | 30 934 | - | 32 288 | - | 104,4 |
| B. Ráfordítások összesen | 102 560 | - | 111 316 | - | 108,5 |
| Eredmények | | | | | |
| C. Üzemi tevékenység eredménye | -1 004 | - | 749 | - | - |

Mérleghez kapcsolódó adatok

| ESZKÖZÖK | 2020. évi tény | 2021. évi várható | 2021/2020, százalék | FORRÁSOK | 2020. évi tény | 2021. évi várható | 2021/2020, százalék |
|---------------------------------------|----------------|-------------------|---------------------|---|----------------|-------------------|---------------------|
| A. Befektetett eszközök | 24 586 | 26 683 | 108,5 | D. Saját tőke | 13 380 | 19 403 | 145,0 |
| 1. ebből: tárgyi eszközök | 24 358 | 26 318 | 108,0 | 6. ebből: jegyzett tőke | 10 323 | 10 323 | 100,0 |
| B. Forgóeszközök összesen | 17 204 | 22 385 | 130,1 | 7. Mérleg szerinti eredmény | -2 289 | 116 | - |
| 2. ebből: készletek | 8 397 | 9 064 | 107,9 | E. Céltartalékok | 1 092 | 2 035 | 186,2 |
| 3. követelések | 8 255 | 11 318 | 137,1 | F. Kötelezettségek | 28 689 | 26 698 | 93,1 |
| 4. értékpapírok | 0 | 0 | - | 8. ebből: hosszú lejáratú kötelezettségek | 3 756 | 673 | 17,9 |
| 5. pénzeszközök | 552 | 2 002 | 362,8 | 9. rövid lejáratú kötelezettségek | 24 933 | 25 294 | 101,4 |
| C. Aktív időbeli elhatárolások | 6 124 | 4 908 | 80,1 | G. Passzív időbeli elhatárolások | 4 753 | 5 840 | 122,9 |
| ESZKÖZÖK ÖSSZESEN | 47 915 | 53 975 | 112,6 | FORRÁSOK ÖSSZESEN | 47 915 | 53 975 | 112,6 |

^{a)} Várható adatok 2022. március 1-én.
 Forrás: AKI ASIR

1107 Üdítőital, ásványvíz gyártása^{a)}

Eredménykimutatáshoz kapcsolódó adatok

millió HUF

| Megnevezés | 2020. évi tény | ebből: 2020. évi tény élelmiszeripari tevékenység | 2021. évi várható | ebből: 2021. évi várható élelmiszeripari tevékenység | 2021/2020, százalék |
|---|----------------|---|-------------------|--|---------------------|
| Bevételek, bevétel jellegű tételek | | | | | |
| 1. Értékesítés nettó árbevétele | 247 035 | 231 114 | 288 694 | 272 252 | 116,9 |
| 2. Egyéb bevételek | 8 871 | 4 335 | 10 413 | 4 868 | 117,4 |
| 3. Aktivált saját teljesítmények értéke | -673 | -1 677 | 3 398 | 2 349 | – |
| A. Bruttó termelési érték | 255 232 | 233 772 | 302 505 | 279 469 | 118,5 |
| Ráfordítások | | | | | |
| 4. Anyag jellegű ráfordítások | 184 268 | – | 218 414 | – | 118,5 |
| 5. Személyi jellegű ráfordítások | 21 830 | – | 23 984 | – | 109,9 |
| 6. Értékcsökkenési leírás | 8 775 | – | 9 865 | – | 112,4 |
| 7. Egyéb ráfordítások | 19 925 | – | 22 408 | – | 112,5 |
| B. Ráfordítások összesen | 234 798 | – | 274 672 | – | 117,0 |
| Eredmények | | | | | |
| C. Üzemi tevékenység eredménye | 20 434 | – | 27 833 | – | 136,2 |

Mérleghez kapcsolódó adatok

| ESZKÖZÖK | 2020. évi tény | 2021. évi várható | 2021/2020, százalék | FORRÁSOK | 2020. évi tény | 2021. évi várható | 2021/2020, százalék |
|---------------------------------------|----------------|-------------------|---------------------|---|----------------|-------------------|---------------------|
| A. Befektetett eszközök | 114 690 | 134 491 | 117,3 | D. Saját tőke | 63 208 | 82 157 | 130,0 |
| 1. ebből: tárgyi eszközök | 88 694 | 102 420 | 115,5 | 6. ebből: jegyzett tőke | 11 993 | 12 003 | 100,1 |
| B. Forgóeszközök összesen | 81 745 | 148 458 | 181,6 | 7. Mérleg szerinti eredmény | 9 553 | 13 537 | 141,7 |
| 2. ebből: készletek | 18 423 | 25 285 | 137,2 | E. Céltartalékok | 398 | 432 | 108,4 |
| 3. követelések | 48 048 | 63 682 | 132,5 | F. Kötelezettségek | 118 164 | 184 188 | 155,9 |
| 4. értékpapírok | 0 | 100 | – | 8. ebből: hosszú lejáratú kötelezettségek | 74 413 | 131 566 | 176,8 |
| 5. pénzeszközök | 15 274 | 59 391 | 388,8 | 9. rövid lejáratú kötelezettségek | 43 751 | 52 621 | 120,3 |
| C. Aktív időbeli elhatárolások | 734 | 1 273 | 173,4 | G. Passzív időbeli elhatárolások | 15 401 | 17 445 | 113,3 |
| ESZKÖZÖK ÖSSZESEN | 197 170 | 284 222 | 144,2 | FORRÁSOK ÖSSZESEN | 197 170 | 284 222 | 144,2 |

^{a)} Várható adatok 2022. március 1-én.
 Forrás: AKI ASIR

1200 Dohánytermék gyártása^{a)}

Eredménykimutatáshoz kapcsolódó adatok

millió HUF

| Megnevezés | 2020. évi tény | ebből: 2020. évi tény élelmiszeripari tevékenység | 2021. évi várható | ebből: 2021. évi várható élelmiszeripari tevékenység | 2021/2020, százalék |
|---|----------------|---|-------------------|--|---------------------|
| Bevételek, bevétel jellegű tételek | | | | | |
| 1. Értékesítés nettó árbevétele | 230 641 | 230 641 | 263 814 | 263 814 | 114,4 |
| 2. Egyéb bevételek | 62 808 | 62 798 | 29 591 | 29 591 | 47,1 |
| 3. Aktivált saját teljesítmények értéke | -679 | 233 | 586 | 799 | - |
| A. Bruttó termelési érték | 292 770 | 293 672 | 293 992 | 294 204 | 100,4 |
| Ráfordítások | | | | | |
| 4. Anyag jellegű ráfordítások | 60 415 | - | 69 445 | - | 114,9 |
| 5. Személyi jellegű ráfordítások | 11 970 | - | 14 663 | - | 122,5 |
| 6. Értékcsökkenési leírás | 3 659 | - | 3 877 | - | 105,9 |
| 7. Egyéb ráfordítások | 198 838 | - | 186 618 | - | 93,9 |
| B. Ráfordítások összesen | 274 881 | - | 274 603 | - | 99,9 |
| Eredmények | | | | | |
| C. Üzemi tevékenység eredménye | 17 889 | - | 19 389 | - | 108,4 |

Mérleghez kapcsolódó adatok

| ESZKÖZÖK | 2020. évi tény | 2021. évi várható | 2021/2020, százalék | FORRÁSOK | 2020. évi tény | 2021. évi várható | 2021/2020, százalék |
|---------------------------------------|----------------|-------------------|---------------------|---|----------------|-------------------|---------------------|
| A. Befektetett eszközök | 55 651 | 67 089 | 120,6 | D. Saját tőke | 55 980 | 54 902 | 98,1 |
| 1. ebből: tárgyi eszközök | 54 527 | 66 501 | 122,0 | 6. ebből: jegyzett tőke | 10 877 | 10 877 | 100,0 |
| B. Forgóeszközök összesen | 58 833 | 57 586 | 97,9 | 7. Mérleg szerinti eredmény | 17 396 | 18 970 | 109,0 |
| 2. ebből: készletek | 19 299 | 21 849 | 113,2 | E. Céltartalékok | 568 | 1 081 | 190,5 |
| 3. követelések | 32 738 | 31 530 | 96,3 | F. Kötelezettségek | 66 173 | 85 997 | 130,0 |
| 4. értékpapírok | 2 | 2 | 100,0 | 8. ebből: hosszú lejáratú kötelezettségek | 672 | 3 757 | 559,3 |
| 5. pénzeszközök | 6 795 | 4 206 | 61,9 | 9. rövid lejáratú kötelezettségek | 65 501 | 82 240 | 125,6 |
| C. Aktív időbeli elhatárolások | 13 318 | 21 882 | 164,3 | G. Passzív időbeli elhatárolások | 5 082 | 4 576 | 90,1 |
| ESZKÖZÖK ÖSSZESEN | 127 802 | 146 556 | 114,7 | FORRÁSOK ÖSSZESEN | 127 802 | 146 556 | 114,7 |

^{a)} Várható adatok 2022. március 1-én.
 Forrás: AKI ASIR

