

AGRÁRPIACI JELENTÉSEK



BAROMFI

XXII. évfolyam • 10. szám • 2022

BAROMFI
XXII. évfolyam • 10. szám • 2022
2022. május 24.

Megjelenik kéthetente

Felelős szerkesztő
Dr. Stummer Ildikó

Szerző
Sárik Ferenc
sarik.ferenc@aki.gov.hu



1093 Budapest, Zsil utca 3–5.
Telefon: +36 1 217 1011
Fax: +36 1 217 8111
www.aki.gov.hu
aki@aki.gov.hu

A kiadvány az Agrárközgazdasági Intézet
által üzemeltetett Piaci Árinformációs Rendszer
adatai alapján készül.



Friss adatokért kérjük látogasson el a
[PÁIR lekérdezhető adatok](#) felületre.

ISSN 1418 2130

A kiadványokkal kapcsolatban részletes
felvilágosítást ad:
Publikációs Csoport – publikacio@aki.gov.hu
Telefon: +36 70 501 1156

Tartalomjegyzék

Összefoglaló	3
Summary	3
Piaci jelentés	4
Ábrák, táblázatok	5
Baromfi	5
Nemzetközi előrevetítések	18



Összefoglaló

Az AKI PÁIR adatai szerint Magyarországon a ketreces tartásból származó étkezési tojás (M+L) csomagolóhelyi ára 35,43 forint/darab volt 2022 első tizenkilenc hetében, ami 25 százalékkal haladta meg a 2021. év azonos időszakának átlagárát. A mélyalmos étkezési tojás (M+L) csomagolóhelyi ára 38,50 forint/darab (+28,4 százalék) volt ugyanekkor.

Summary

According to the data of AKI PÁIR, the price of cage type eggs at packing stations (M+L) was HUF 35.43 per piece (excluding VAT and packaging costs) in the first nineteen weeks of 2022 in Hungary, which is 25 per cent higher than it was in the same period of the previous year. The price of barn type eggs at packaging stations (M+L) was HUF 38.50 per piece (+28.4 per cent) in the same period.

Piaci jelentés

Az Amerikai Egyesült Államok agrárminisztériumának (USDA) májusban megjelent előrejelzése szerint az USA tojástermelése 6 százalékkal csökkenhet 2022 második negyedévében az előző év azonos időszakához képest, éves szinten 3,6 százalékos csökkenés várható. Az egy főre jutó tojásfogyasztás előreláthatóan 2022 második negyedévében 4,7 százalékkal, míg a teljes évben 2 százalékkal lehet alacsonyabb, mint egy évvel korábban.

Az Európai Bizottság adatai alapján az unió (EU27) tojás- és tojástermékimportja 78 százalékkal 1,1 ezer tonnára csökkent 2022. január–februárban az előző év azonos periódusához képest. Az import 53 százaléka Ukrajnából (–76 százalék) és az USA-ból (–72 százalék) érkezett. A közösség tojás- és tojástermékexportja 13 százalékkal 42 ezer tonnára csökkent ugyanebben az időszakban. Az unió legnagyobb célországai – Japán (26 százalék részesedés az exportból) és Svájc (15 százalék) – együttesen 17 ezer tonna tojást és tojásterméket vásároltak a közösségből 2022 első két hónapjában. Japánba 11 százalékkal emelkedett, míg Svájcba 17 százalékkal csökkent a kivitel. Szingapúrba 11 százalékkal nőtt az export (közel hét százalék a részesedése).

Az Európai Bizottság adatai alapján az unióban az étkezési tojás csomagolóhelyi ára 165,6 euró/100 kilogramm volt 2022 első tizenkilenc hetében, 29 százalékkal volt magasabb az előző év azonos időszakához képest.

Az AKI PÁIR adatai szerint Magyarországon a ketreces tartásból származó étkezési tojás (M+L) csomagolóhelyi ára 35,43 forint/darab volt 2022 első tizenkilenc hetében, ami 25 százalékkal múlta felül a 2021. év azonos időszakának átlagárát. Ezen belül az M méretosztályú, dobozos tojás csomagolóhelyi ára 24,8 százalékkal 36,78 forint/darabra, az L méretosztályú, dobozos tojásé 27,8 százalékkal 42,35 forint/darabra nőtt. Az M-es tálcás tojás csomagolóhelyi ára 27 százalékkal 32,63 forint/darabra, az L-es tálcás tojásé 23 százalékkal 35,56 forint/darabra emelkedett ugyanekkor. A mélyalmos étkezési tojás (M+L) csomagolóhelyi ára 38,50 forint/darab volt 2022 első tizenkilenc hetében, ami 28,4 százalékkal haladta meg a 2021. év azonos időszakának átlagárát.

Ábrák, táblázatok

Baromfi

1. táblázat: **A vágócsirke termelői ára és a friss csirkehúsok feldolgozó értékesítési ára Magyarországon**

Megnevezés	Mértékegység	2021. 19. hét	2022. 18. hét	2022. 19. hét	2022. 19. hét/ 2021. 19. hét (százalék)	2022. 19. hét/ 2022. 18. hét (százalék)
Vágócsirke	tonna	3 838,5	4 097,0	3 647,0	95,0	89,0
	HUF/kg	276,7	396,8	403,2	145,7	101,6
Csirke egészben, 70 százalékos	tonna	55,4	46,3	46,2	83,5	99,8
	HUF/kg	486,6	802,8	801,2	164,7	99,8
Csirke egészben, 65 százalékos	tonna	117,7	169,5	106,1	90,2	62,6
	HUF/kg	529,2	793,3	813,3	153,7	102,5
Csirkecomb, csontos	tonna	766,2	602,2	744,8	97,2	123,7
	HUF/kg	499,2	860,7	875,3	175,3	101,7
Csirkemellfilé	tonna	819,9	972,7	911,7	111,2	93,7
	HUF/kg	1 163,7	1 904,5	1 901,8	163,4	99,9
Csirkemell, csontos	tonna	47,6	54,2	49,5	103,9	91,3
	HUF/kg	805,6	1 393,5	1 390,0	172,6	99,8
Csirkemell (Összesen)	tonna	867,6	1 027,0	961,2	110,8	93,6
	HUF/kg	1 144,1	1 877,5	1 875,4	163,9	99,9
Csirkemáj, szívvel	tonna	55,8	51,1	49,4	88,4	96,6
	HUF/kg	515,8	763,9	761,9	147,7	99,7

Forrás: AKI PÁIR

2. táblázat: **A vágópulyka termelői ára és a friss pulykahúsok feldolgozó értékesítési ára Magyarországon**

Megnevezés	Mértékegység	2021. 19. hét	2022. 18. hét	2022. 19. hét	2022. 19. hét/ 2021. 19. hét (százalék)	2022. 19. hét/ 2022. 18. hét (százalék)
Vágópulyka	tonna	1493,1	1548,8	1328,4	89,0	85,8
	HUF/kg	410,0	522,2	534,2	130,3	102,3
Pulykacomb alsó, csontos	tonna	13,4	18,5	16,0	119,5	86,6
	HUF/kg	461,1	630,2	657,4	142,6	104,3
Pulykacomb felső, csontos	tonna	31,8	24,8	22,4	70,5	90,4
	HUF/kg	951,7	1416,7	1376,6	144,6	97,2
Pulykamellfilé	tonna	75,3	143,4	92,3	122,6	64,3
	HUF/kg	1433,4	1941,4	2032,9	141,8	104,7

Forrás: AKI PÁIR

3. táblázat: **A friss 65%-os egész csirke és csirkemellfilé kiskereskedelmi beszerzési ára Magyarországon**

Megnevezés		2021. 19. hét	2022. 18. hét	2022. 19. hét	2022. 19. hét/ 2021. 19. hét (százalék)	2022. 19. hét/ 2022. 18. hét (százalék)	
65%-os egész csirke	lédig	Mennyiség [tonna]	15,0	30,8	25,7	170,7	83,4
		Ár [HUF/kg]	510,2	775,5	729,7	143,0	94,1
	zsugortasakos	Mennyiség [tonna]	48,7	102,8	62,2	127,7	60,5
		Ár [HUF/kg]	542,5	767,0	783,0	144,3	102,1
Csirkemell- filé	lédig	Mennyiség [tonna]	181,9	246,9	228,3	125,5	92,5
		Ár [HUF/kg]	1 133,5	1 767,6	1 765,2	155,7	99,9
	vákuumos	Mennyiség [tonna]	179,7	287,8	251,3	139,9	87,3
		Ár [HUF/kg]	1 206,5	1 767,4	1 774,3	147,1	100,4

Forrás: AKI PÁIR

4. táblázat: **A vágócsirke élőszűlyos termelői ára néhány európai uniós tagországban**

Mértékegység	Franciaország ^{a)}		Csehország ^{b)}		Szlovákia ^{c)}		Németország ^{d)}	
	ár	hónap	ár	hónap	ár	hét	ár	hét
HUF/kg élőszűly	381	III.	351	III.	399	17.	499	19.
Mértékegység	Olaszország ^{e)}		Lengyelország ^{f)}		Magyarország ^{g)}			
	ár	hét	ár	hét	ár	hét		
HUF/kg élőszűly	641	19.	502	19.	403	19.		

^{a)} Nincs szabvány.^{b)} Élőszűly 1,8 kg.^{c)} Élőszűly 1,85 kg.^{d)} Észak-Rajna-Vesztfália tartomány. Élőszűly 1,5 kg.^{e)} Nagybani piacok, nincs szabvány.^{f)} Élőszűly legalább 1,2 kg.^{g)} Élőszűly legalább 1,2 kg.

Megjegyzés: Átszámítva az MNB hivatalos középárfolyamán.

Forrás: Agreste, SZIF, Landwirtschaftskammer Nordrhein-Westfalen, PPA-ATIS, ISMEA, MRIRW ZSRIR, AKI PÁIR

5. táblázat: **Az egész csirke (65 százalékos) feldolgozó értékesítési ára az Európai Unióban**

HUF/100 kg

	2021. 19. hét	2022. 18. hét	2022. 19. hét	2022. 19. hét/ 2021. 19. hét (százalék)	2022. 19. hét/ 2022. 18. hét (százalék)
Magyarország	52 923	79 332	81 327	153,7	102,5
Belgium	63 527	90 172	–	–	–
Bulgária	52 458	85 863	85 107	162,2	99,1
Csehország	60 900	84 340	88 102	144,7	104,5
Dánia	84 147	–	–	–	–
Németország	105 837	138 183	145 448	137,4	105,3
Észtország	–	–	–	–	–
Görögország	–	–	–	–	–
Spanyolország	62 276	87 306	87 795	141,0	100,6
Franciaország	84 026	104 397	110 708	131,8	106,1
Horvátország	67 336	90 221	94 407	140,2	104,6
Írország	76 703	84 345	84 818	110,6	100,6
Olaszország	84 741	135 905	–	–	–
Ciprus	81 816	90 032	90 345	110,4	100,4
Lettország	–	–	–	–	–
Litvánia	57 081	82 792	82 691	144,9	99,9
Luxemburg	–	–	–	–	–
Málta	–	–	–	–	–
Hollandia	62 215	66 055	66 425	106,8	100,6
Ausztria	103 145	131 107	125 787	122,0	95,9
Lengyelország	53 052	–	–	–	–
Portugália	65 433	93 008	95 438	145,9	102,6
Románia	52 076	74 400	77 330	148,5	103,9
Szlovénia	75 330	112 722	112 464	149,3	99,8
Szlovákia	64 389	85 507	84 955	131,9	99,4
Finnország	110 864	125 633	126 276	113,9	100,5
Svédország	93 523	141 508	135 190	144,6	95,5
EU	72 026	98 902	101 185	140,5	102,3

Megjegyzés: Átszámítva az MNB hivatalos középárfolyamán. 1 euró = 2021. 19. hét: 357,56 forint, 2022. 18. hét: 379,62 forint, 2022. 19. hét: 381,75 forint.
 Forrás: Európai Bizottság, AKI PÁIR

6. táblázat: **Magyarország baromfihús-külkereskedelme**

			Export			Import		
	Megnevezés	Mérték-egység	2021. I-II.	2022. I-II.	2022. I-II./ 2021. I-II. (százalék)	2021. I-II.	2022. I-II.	2022. I-II./ 2021. I-II. (százalék)
Baromfihús ^{a)}	Mennyiség	tonna	36 739	33 352	90,8	10 083	14 129	140,1
	Érték	millió forint	26 166	25 856	98,8	5 692	8 904	156,4

^{a)} 0207 Baromfi élelmezési célra alkalmas húsa, vágási mellékterméke és belsősége frissen, hűtve vagy fagyasztva.

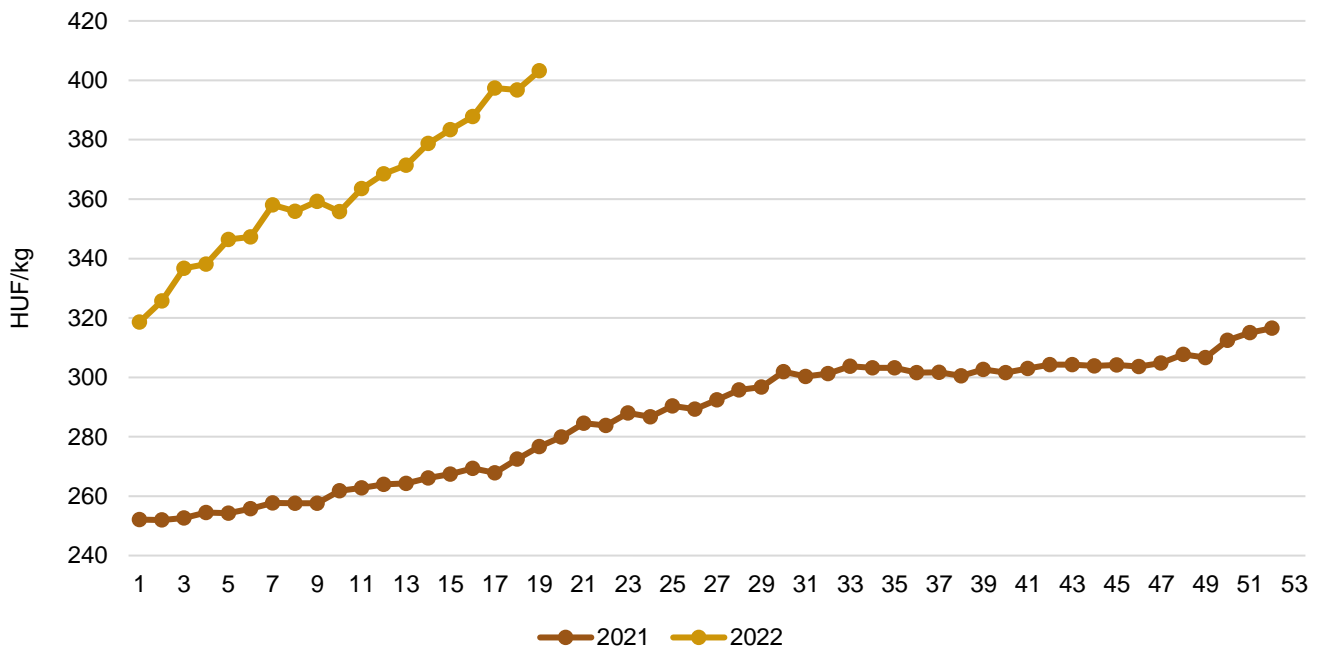
Forrás: KSH

7. táblázat: **A brojlertáp ára Magyarországon**

Megnevezés	Mérték-egység	2021. április	2022. március	2022. április	2022. április/ 2021. április (százalék)	2022. április/ 2022. március (százalék)
Indítótáp (0–3. hét)	tonna	2 240	1 899	1 930	86,2	101,6
	HUF/tonna	111 286	145 208	154 546	138,9	106,4
Nevelőtáp (3–6. hét)	tonna	4 336	3 408	4 250	98,0	124,7
	HUF/tonna	103 806	135 703	142 550	137,3	105,1
Befejezőtáp (6–7. hét)	tonna	4 757	3 531	3 989	83,9	113,0
	HUF/tonna	100 710	128 951	131 761	130,8	102,2

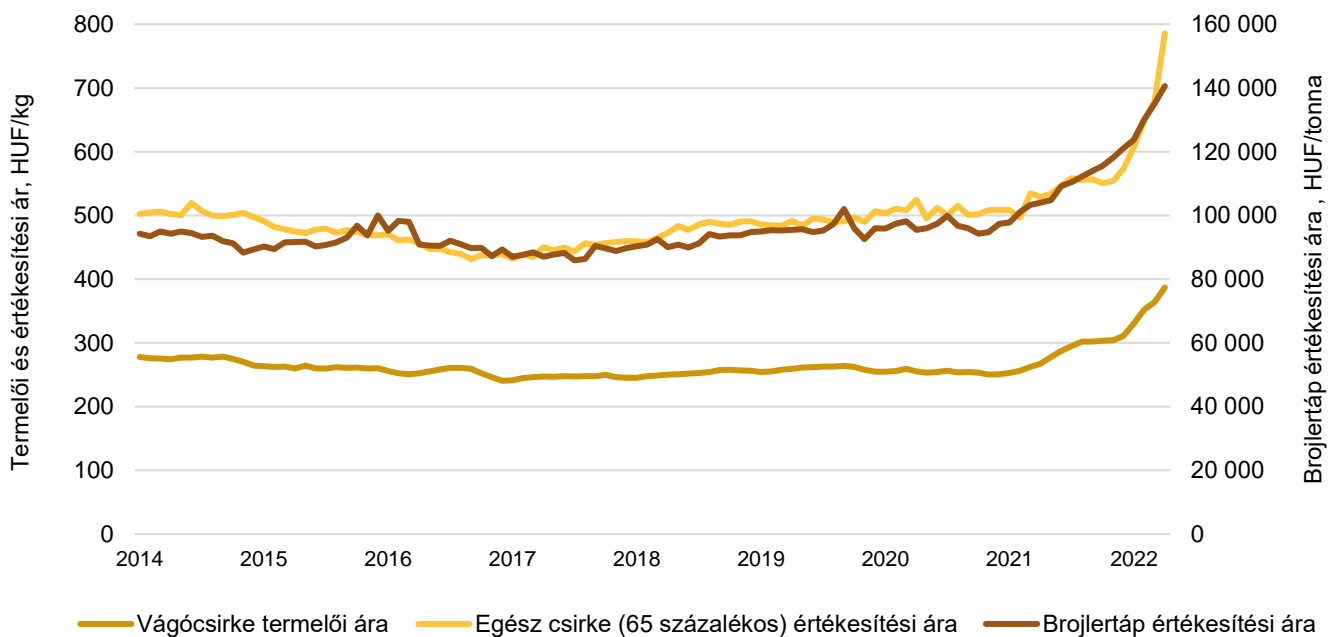
Forrás: AKI PÁIR

1. ábra: A vágócsirke heti termelői ára Magyarországon (2021–2022)



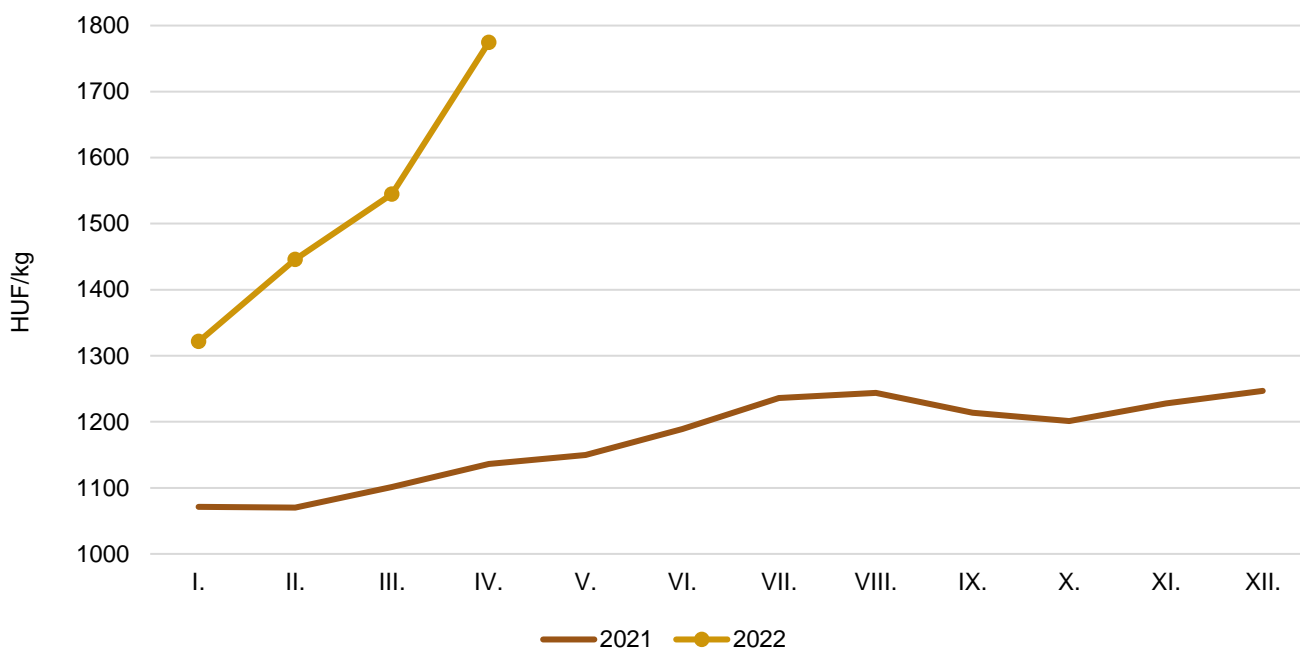
Forrás: AKI PÁIR

2. ábra: A vágócsirke-termékpálya árainak alakulása Magyarországon (2014–2022)



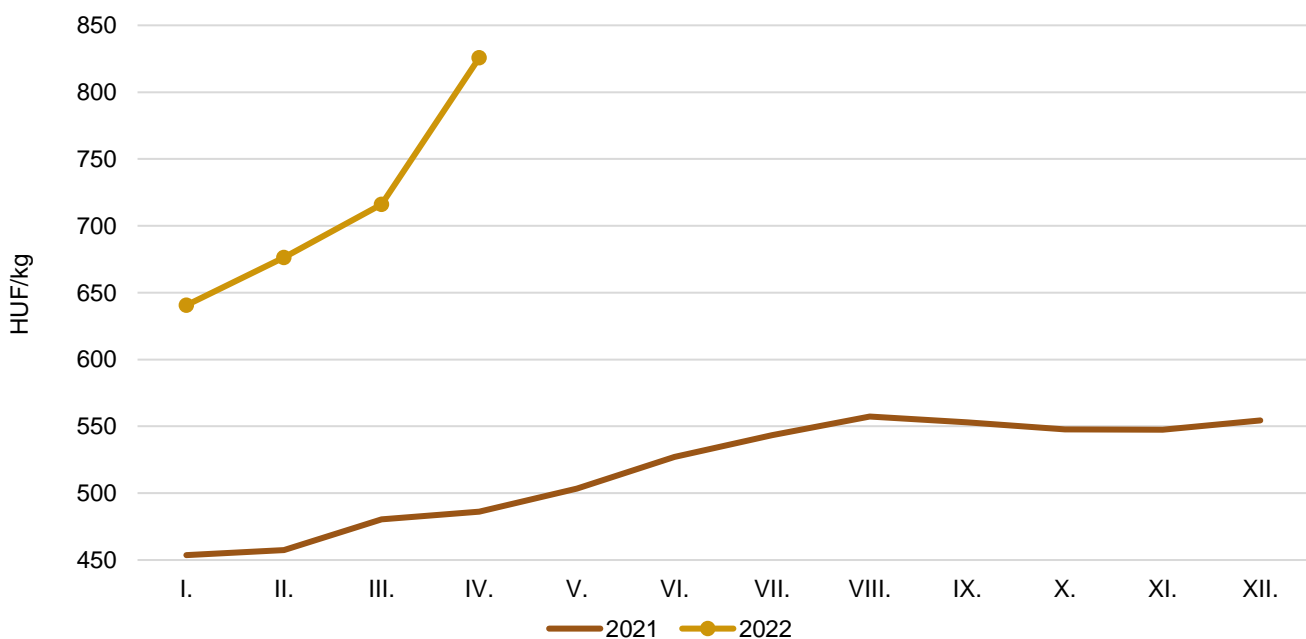
Forrás: AKI PÁIR

3. ábra: **A csirkemell havi feldolgozó értékesítési ára Magyarországon (2021–2022)**



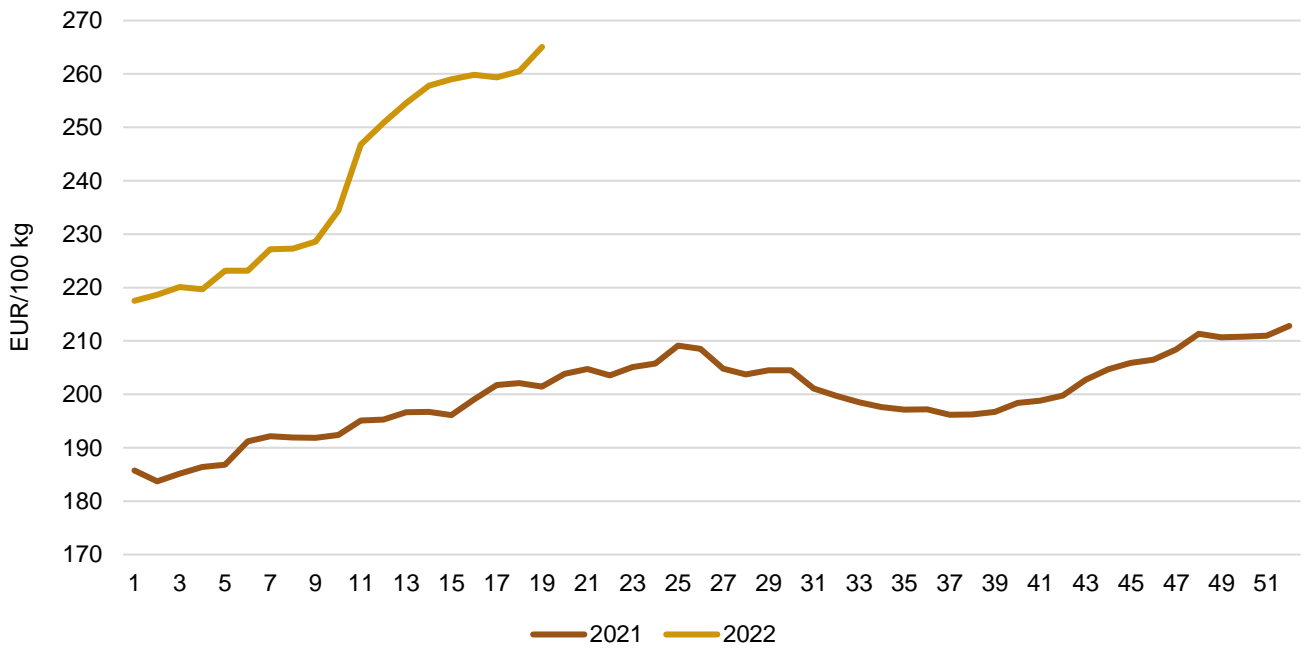
Forrás: AKI PÁIR

4. ábra: **A csirkecomb havi feldolgozó értékesítési ára Magyarországon (2021–2022)**



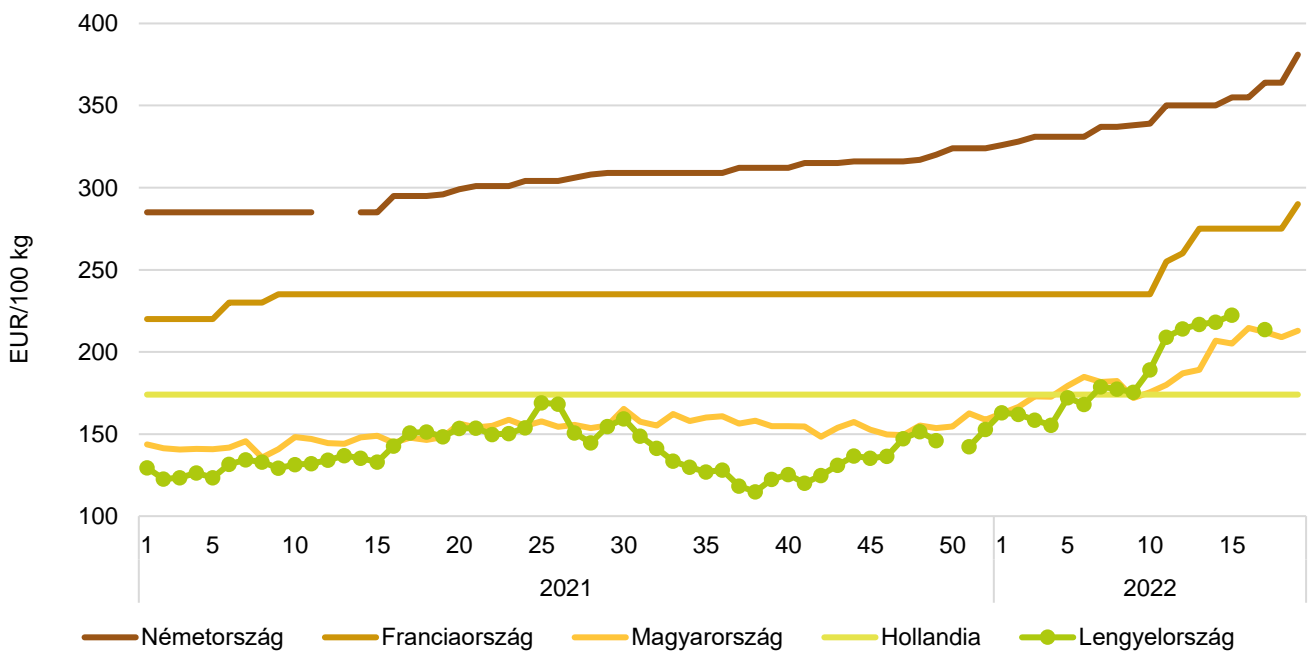
Forrás: AKI PÁIR

5. ábra: Az egész csirke (65 százalékos) heti értékesítési ára az Európai Unióban (2021–2022)



Forrás: Európai Bizottság

6. ábra: Az egész csirke (65 százalékos) heti értékesítési ára néhány uniós tagországban (2021–2022)



Forrás: Európai Bizottság, AKI PÁIR

8. táblázat: **A ketreces tartásból származó tojás csomagolóhelyi értékesítési ára Magyarországon**

Megnevezés		Mértékegység	2021. 19. hét	2022. 18. hét	2022. 19. hét	2022. 19. hét/ 2021. 19. hét (százalék)	2022. 19. hét/ 2022. 18. hét (százalék)
Dobozos (10 darabos)	M	darab	2 428 899	1 955 332	2 253 695	92,8	115,3
		HUF/darab	29,98	42,80	42,32	141,2	98,9
	L	darab	907 780	378 240	853 370	94,0	225,6
		HUF/darab	34,71	47,33	48,36	139,3	102,2
	M+L	darab	3 336 679	2 333 572	3 107 065	93,1	133,2
		HUF/darab	31,27	43,53	43,98	140,7	101,0
Tálcás (30 darabos)	M	darab	2 805 060	3 303 874	3 723 938	132,8	112,7
		HUF/darab	24,75	37,40	37,44	151,3	100,1
	L	darab	1 731 148	1 988 143	2 250 256	130,0	113,2
		HUF/darab	27,46	40,24	41,34	150,5	102,7
	M+L	darab	4 536 208	5 292 017	5 974 194	131,7	112,9
		HUF/darab	25,79	38,46	38,91	150,9	101,2
Összesen	M	darab	5 233 959	5 259 206	5 977 633	114,2	113,7
		HUF/darab	27,18	39,40	39,28	144,5	99,7
	L	darab	2 638 928	2 366 383	3 103 626	117,6	131,2
		HUF/darab	29,95	41,37	43,27	144,5	104,6
	M+L	darab	7 872 887	7 625 589	9 081 259	115,4	119,1
		HUF/darab	28,11	40,01	40,64	144,6	101,6

Forrás: AKI PÁIR

9. táblázat: **A mélyalmos tartásból származó tojás csomagolóhelyi értékesítési ára Magyarországon**

Megnevezés		Mértékegység	2021. 19. hét	2022. 18. hét	2022. 19. hét	2022. 19. hét/ 2021. 19. hét (százalék)	2022. 19. hét/ 2022. 18. hét (százalék)
Dobozos (10 darabos)	M	darab	568 790	687 110	601 510	105,8	87,5
		HUF/darab	26,72	40,41	41,84	156,6	103,5
	L	darab	1 160 490
		HUF/darab	32,21
	M+L	darab	1 729 280	1 076 180	1 022 170	59,1	95,0
		HUF/darab	30,40	44,75	45,85	150,8	102,5
Tálcás (30 darabos)	M	darab	186 840	...	48 240	25,8	...
		HUF/darab	28,59	...	47,57	166,4	...
	L	darab	22 213
		HUF/darab	52,66
	M+L	darab	254 805	...	70 453	27,7	...
		HUF/darab	27,51	...	49,17	178,7	...
Összesen	M	darab	755 630	736 910	649 750	86,0	88,2
		HUF/darab	27,19	40,80	42,27	155,5	103,6
	L	darab	1 228 455	...	442 873	36,1	...
		HUF/darab	31,78	...	51,64	162,5	...
	M+L	darab	1 984 085	1 148 757	1 092 623	55,1	95,1
		HUF/darab	30,03	44,90	46,07	153,4	102,6

...= Adatvédelmi korlátok miatt nem közölhető adat

Forrás: AKI PÁIR

10. táblázat: **Az L méretosztályú étkezési tojás csomagolóhelyi értékesítési ára néhány európai uniós tagországban**

Mértékegység	Szlovákia		Magyarország		Lengyelország		Olaszország	
	ár	hét	ár	hét	ár	hét	ár	hét
HUF/100 darab	3881	17.	4327	19.	4513	19.	5298	17.

Megjegyzés: Átszámítva az MNB hivatalos középárfolyamán.

Forrás: PPA...ATIS, AKI PÁIR, MRIRW ZSRIR, ISMEA

11. táblázat: **Az étkezési tojás (M+L) csomagolóhelyi értékesítési ára az Európai Unióban**

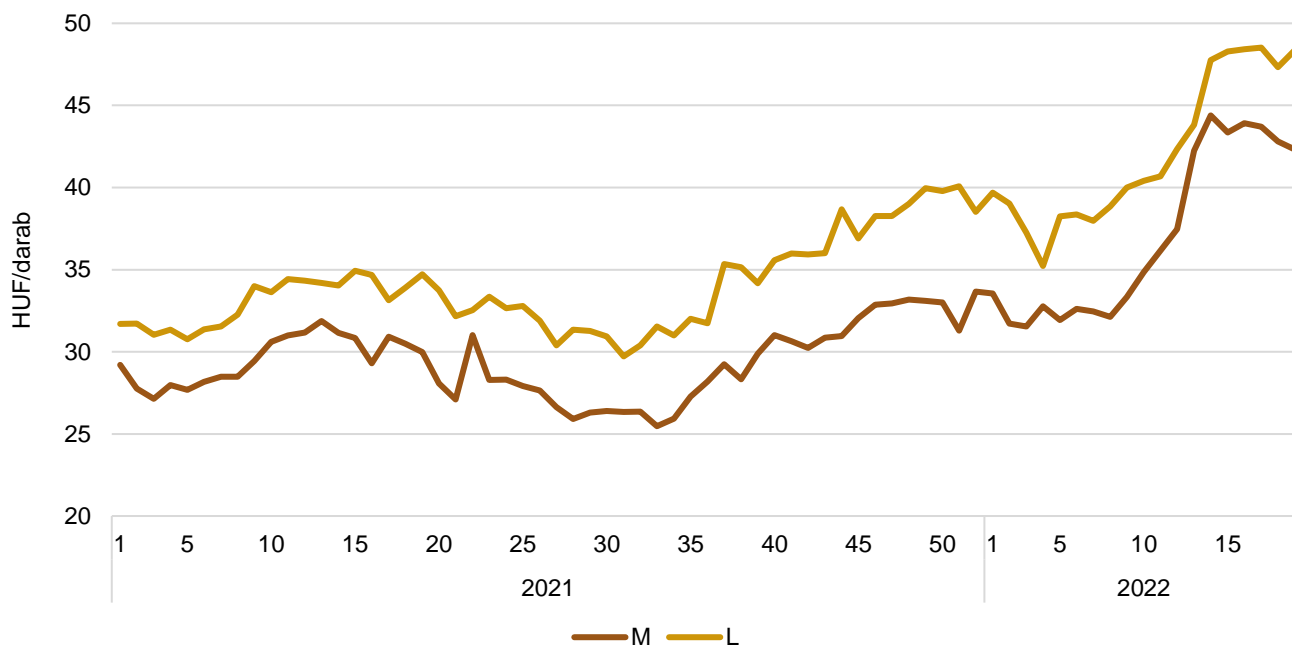
HUF/100 kg

	2021. 19. hét	2022. 18. hét	2022. 19. hét	2022. 19. hét/ 2021. 19. hét (százalék)	2022. 19. hét/ 2022. 18. hét (százalék)
Magyarország	45 817	65 489	66 180	144,4	101,1
Belgium	41 870	79 311	–	–	–
Bulgária	29 873	60 892	58 883	197,1	96,7
Csehország	40 144	56 131	54 856	136,7	97,7
Dánia	60 105	–	–	–	–
Németország	37 536	66 438	64 535	171,9	97,1
Észtország	47 019	81 448	75 217	160,0	92,4
Görögország	–	61 006	–	–	–
Spanyolország	30 621	56 241	55 992	182,9	99,6
Franciaország	43 651	80 199	79 488	182,1	99,1
Horvátország	49 241	72 659	72 132	146,5	99,3
Írország	51 435	62 767	63 119	122,7	100,6
Olaszország	61 439	86 319	86 803	141,3	100,6
Ciprus	57 274	64 570	64 932	113,4	100,6
Lettország	43 744	68 165	69 929	159,9	102,6
Litvánia	36 632	53 193	55 190	150,7	103,8
Luxemburg	–	–	–	–	–
Málta	–	–	–	–	–
Hollandia	43 265	71 369	69 479	160,6	97,4
Ausztria	68 690	100 729	103 077	150,1	102,3
Lengyelország	51 022	72 875	–	–	–
Portugália	43 039	74 653	75 072	174,4	100,6
Románia	34 452	51 830	52 066	151,1	100,5
Szlovénia	58 082	53 664	56 282	96,9	104,9
Szlovákia	41 223	59 066	60 332	146,4	102,1
Finnország	52 904	75 105	77 904	147,3	103,7
Svédország	70 610	78 912	92 603	131,2	117,4
EU	44 888	70 582	70 603	157,3	100,0

Megjegyzés: Átszámítva az MNB hivatalos középárfolyamán. 1 euró = 2021. 19. hét: 357,56 forint, 2022. 18. hét: 379,62 forint, 2022. 19. hét: 381,75 forint.

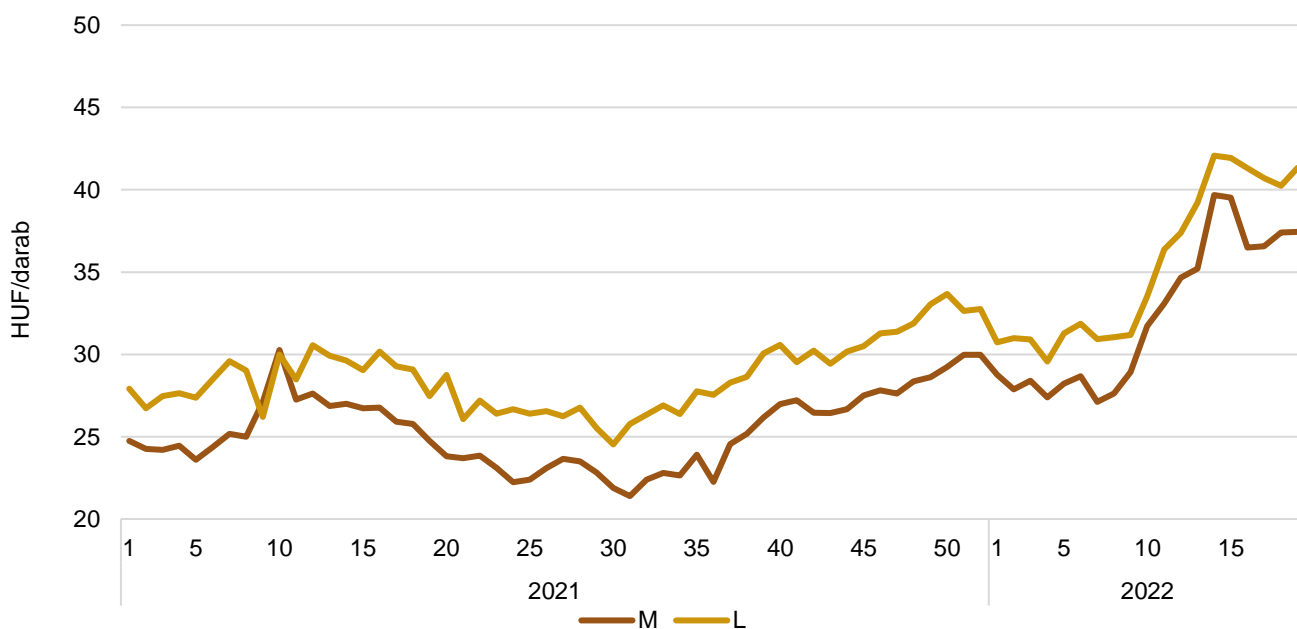
Forrás: Európai Bizottság, AKI PÁIR

7. ábra: **A ketreces tartásból származó dobozos tojás heti csomagolóhelyi értékesítési ára Magyarországon (2021–2022)**

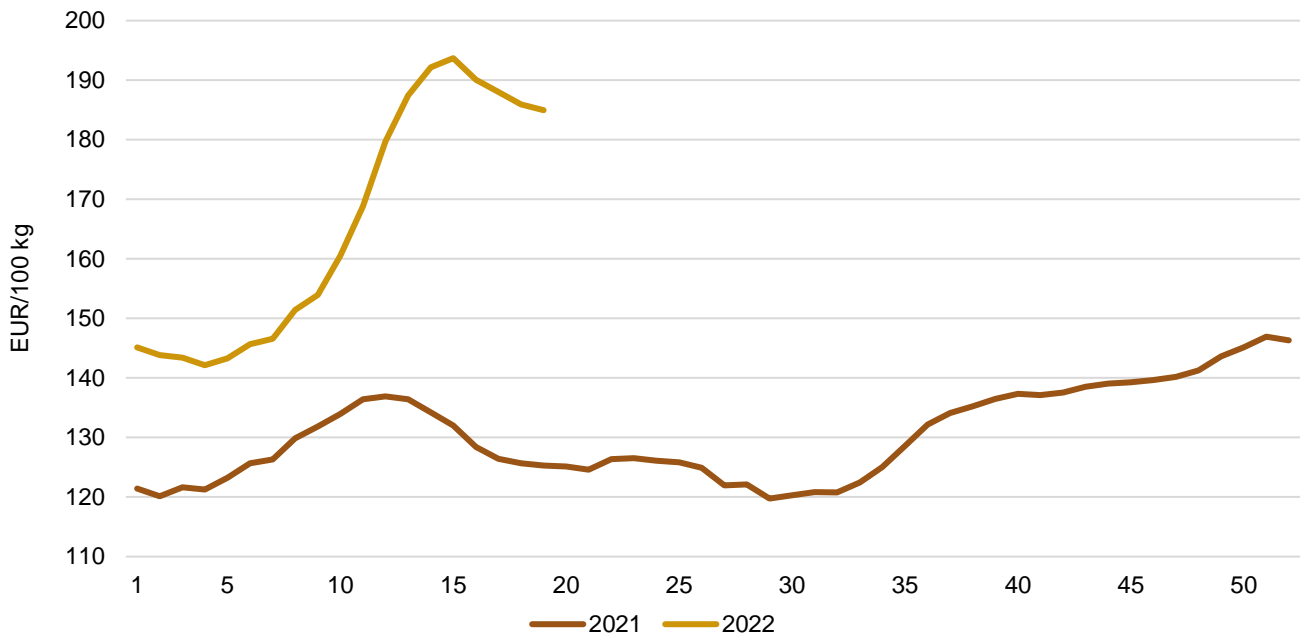


Forrás: AKI PÁIR

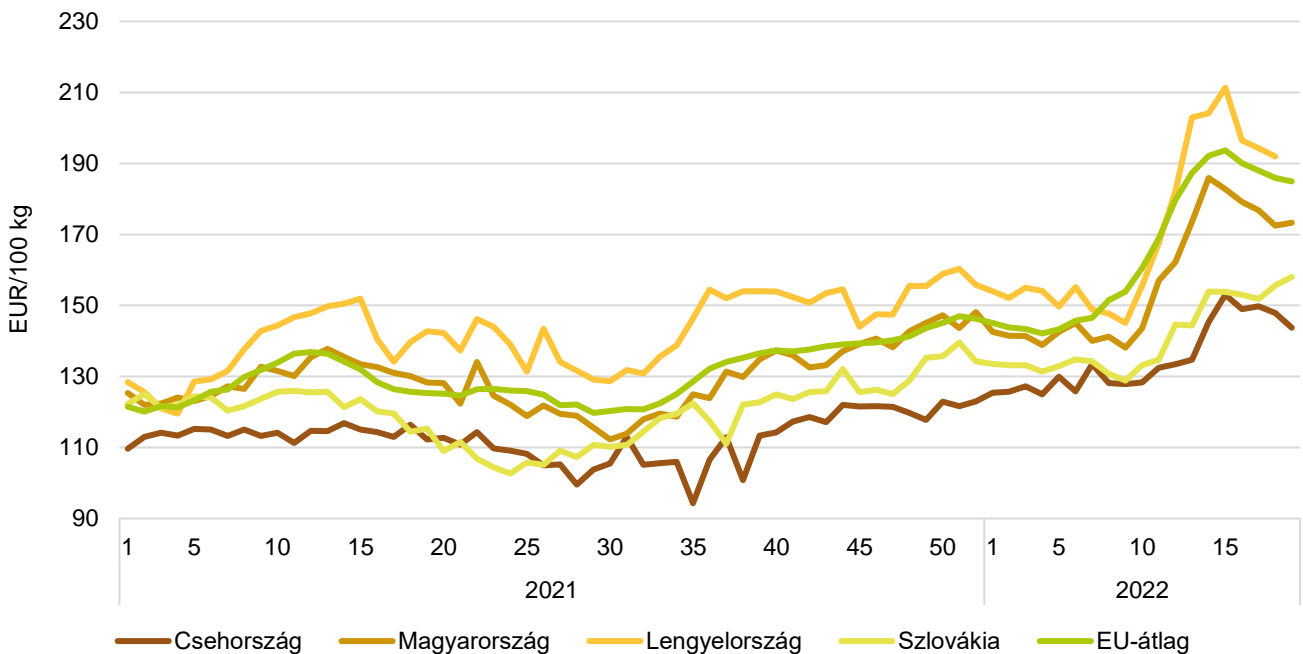
8. ábra: **A ketreces tartásból származó tálcás tojás heti csomagolóhelyi értékesítési ára Magyarországon (2021–2022)**



Forrás: AKI PÁIR

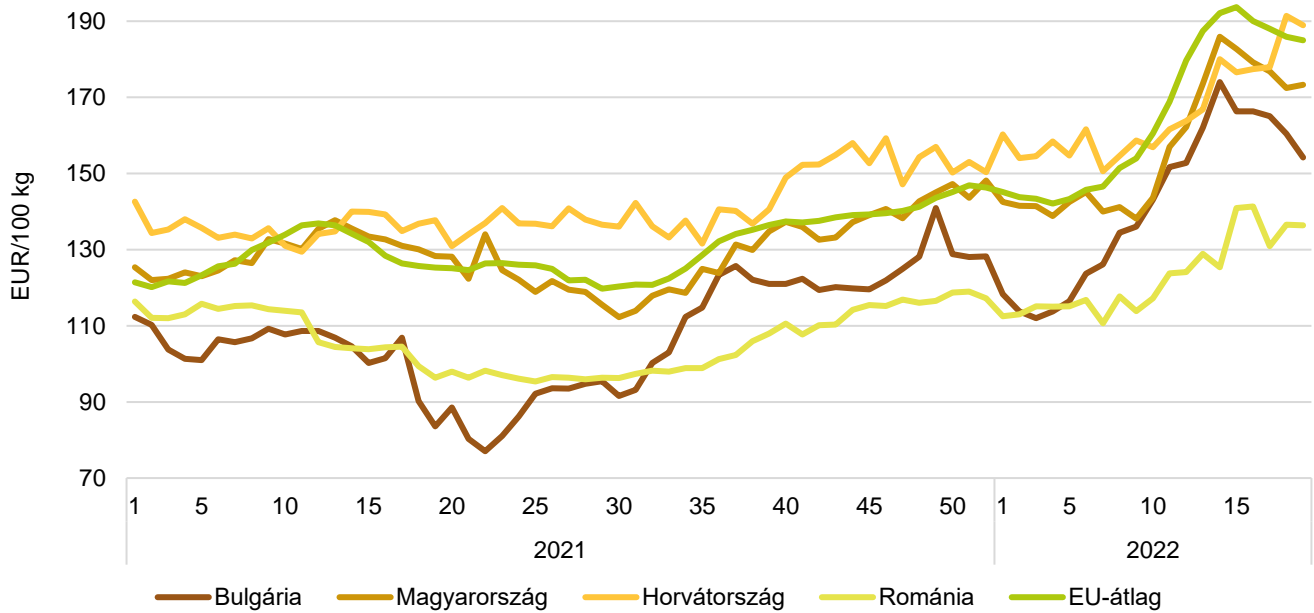
9. ábra: **Az étkezési tojás (M+L) heti csomagolóhelyi értékesítési ára az Európai Unióban (2021–2022)**

Forrás: Európai Bizottság

10. ábra: **Az étkezési tojás (M+L) heti csomagolóhelyi értékesítési ára néhány uniós tagországban I. (2021–2022)**

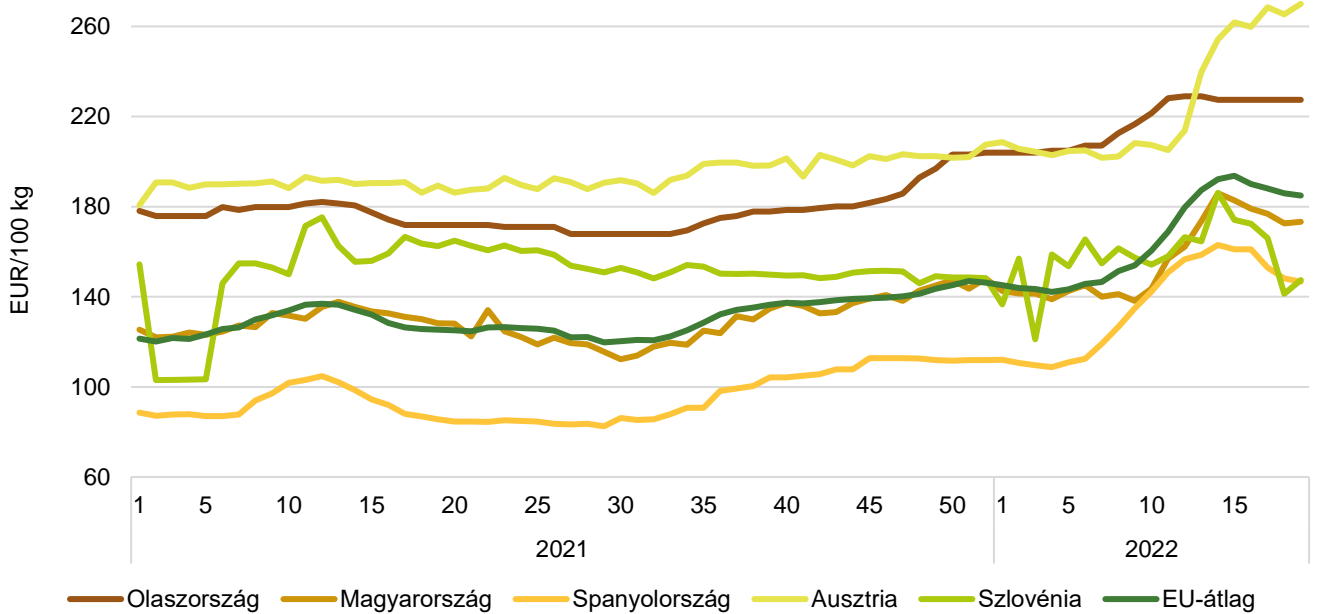
Forrás: Európai Bizottság, AKI PÁIR

11. ábra: **Az étkezési tojás (M+L) heti csomagolóhelyi értékesítési ára néhány uniós tagországban II. (2021–2022)**



Forrás: Európai Bizottság, AKI PÁIR

12. ábra: **Az étkezési tojás (M+L) heti csomagolóhelyi értékesítési ára néhány uniós tagországban III. (2021–2022)**

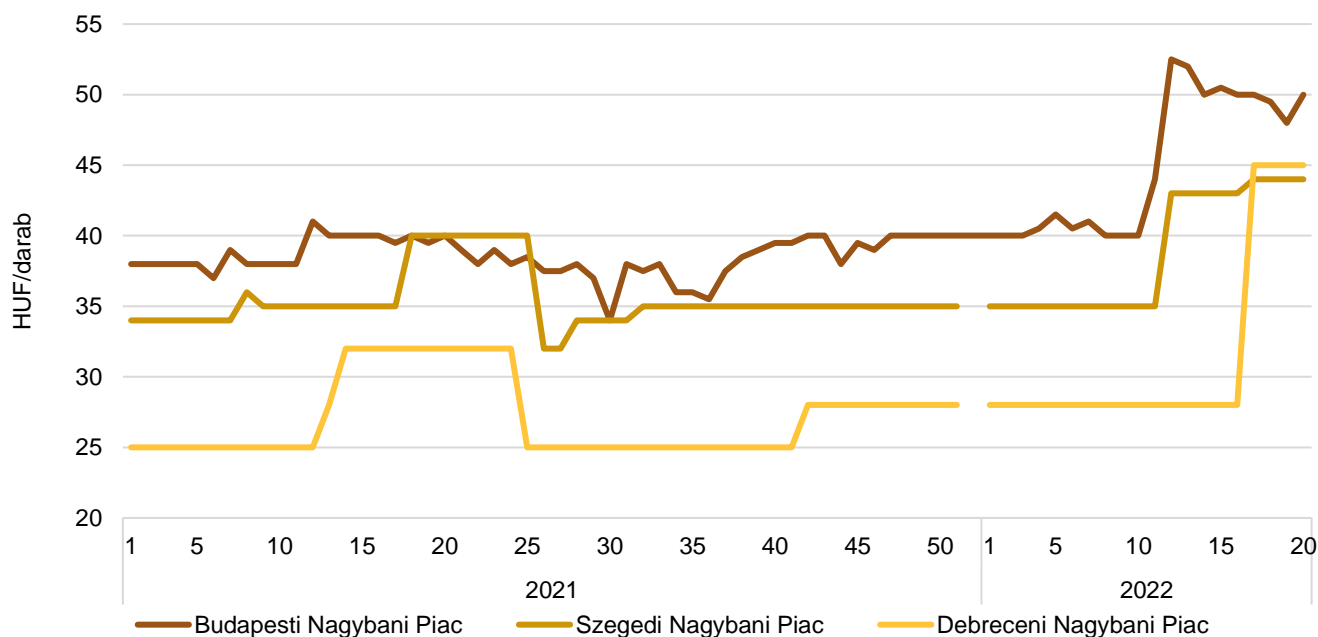


Forrás: Európai Bizottság, AKI PÁIR

12. táblázat: **A tojás bruttó leggyakoribb ára a nagybani és fogyasztói piacokon**

	HUF/darab				
	2021. 20. hét	2022. 19. hét	2022. 20. hét	2022.20. hét/ 2021. 20. hét (százalék)	2022. 20. hét/ 2022. 19. hét (százalék)
Budapesti Nagybani Piac	40	48	50	125,0	104,2
Szegedi Nagybani Piac	40	44	44	110,0	100,0
Debreceni Nagybani Piac	32	45	45	140,6	100,0
Budapesti Fehérvári úti Fogyasztói Piac	40	55	55	137,5	100,0
Budapesti Várház körüli Fogyasztói Piac	39	50	50	128,2	100,0
Szegedi Fogyasztói Piac	50	55	55	110,0	100,0
Debreceni Fogyasztói Piac	45	50	55	122,2	110,0

Forrás: AKI PÁIR

13. ábra: **A tojás bruttó leggyakoribb ára a nagybani piacokon (2021–2022)**

Forrás: AKI PÁIR

Nemzetközi előrevetítések

13. táblázat: **A világ csirkehústermelése (2018–2022)**

ezer tonna

	2018	2019	2020	2021	2022 ^{a)}	2021/2020 (százalék)	2022/2021 (százalék)
USA	19 361	19 941	20 255	20 378	20 712	100,6	101,6
Brazília	13 355	13 690	13 880	14 500	14 750	101,4	101,7
Kína	11 700	13 800	14 600	14 700	14 300	105,8	97,3
Európai Unió	10 618	10 836	11 020	10 850	10 910	101,7	100,6
Mexikó	3 485	3 600	3 725	3 815	3 900	103,5	102,2
Thaiföld	3 170	3 300	3 250	3 280	3 340	98,5	101,8
Egyéb	31 144	32 040	32 333	32 378	32 909	100,9	101,6
Összesen	92 833	97 207	99 063	99 901	100 821	101,9	100,9

^{a)} Előrevetítés.
Forrás: USDA

14. táblázat: **A világ csirkehúsfogyasztása (2018–2022)**

ezer tonna

	2018	2019	2020	2021	2022 ^{a)}	2021/2020 (százalék)	2022/2021 (százalék)
USA	16 185	16 702	16 994	17 118	17 361	100,7	101,4
Kína	11 595	13 952	15 211	15 030	14 640	98,8	97,4
Európai Unió	9 347	9 448	9 650	9 685	9 755	100,4	100,7
Brazília	9 588	9 756	10 010	10 280	10 430	102,7	101,5
Mexikó	4 301	4 469	4 560	4 737	4 832	103,9	102,0
Japán	2 761	2 789	2 757	2 821	2 832	102,3	100,4
Thaiföld	2 255	2 389	2 299	2 320	2 400	100,9	103,4
Fülöp-szigetek	1 701	1 816	1 640	1 750	1 760	106,7	100,6
Egyéb	37 208	37 967	38 017	38 146	38 714	100,3	101,5
Összesen	90 479	94 683	96 741	97 316	98 132	100,6	100,8

^{a)} Előrevetítés.
Forrás: USDA

15. táblázat: **A világ csirkehúsimportja (2018–2022)**

ezer tonna

	2018	2019	2020	2021	2022 ^{a)}	2021/2020 (százalék)	2022/2021 (százalék)
Japán	1 074	1 076	1 005	1 050	1 060	104,5	101,0
Mexikó	820	875	842	930	940	110,5	101,1
Európai Unió	733	760	663	615	635	92,8	103,3
Szaúd-Arábia	629	601	618	600	625	97,1	104,2
Irak	529	494	468	375	375	80,1	100,0
Dél-afrikai Köztársaság	521	485	434	380	370	87,6	97,4
Kína	342	580	999	785	800	78,6	101,9
Fülöp-szigetek	321	366	335	420	400	125,4	95,2
USA	64	61	66	72	67	109,1	93,1
Egyéb	4 729	4 880	4 990	5 052	5 127	101,2	101,5
Összesen	10 074	10 522	10 711	10 494	10 731	98,0	102,3

^{a)} Előrevetítés.
Forrás: USDA

16. táblázat: **A világ csirkehúsexportja (2018–2022)**

ezer tonna

	2018	2019	2020	2021	2022 ^{a)}	2021/2020 (százalék)	2022/2021 (százalék)
Brazília	3 770	3 939	3 875	4 225	4 325	109,0	102,4
USA	3 244	3 259	3 376	3 367	3 403	99,7	101,1
Európai Unió	2 004	2 148	2 033	1 780	1 790	87,6	100,6
Thaiföld	925	961	941	930	960	98,8	103,2
Kína	447	428	388	455	460	117,3	101,1
Kanada	124	124	128	133	133	103,9	100,0
Dél-afrikai Köztársaság	51	51	53	45	46	84,9	102,2
Egyéb	1 883	2 119	2 270	2 154	2 312	94,9	107,3
Összesen	12 448	13 029	13 064	13 089	13 429	100,2	102,6

^{a)} Előrevetítés.
Forrás: USDA

17. táblázat: **Az Európai Unió baromfihúsipacának kilátásai rövid távon (2017–2022)**

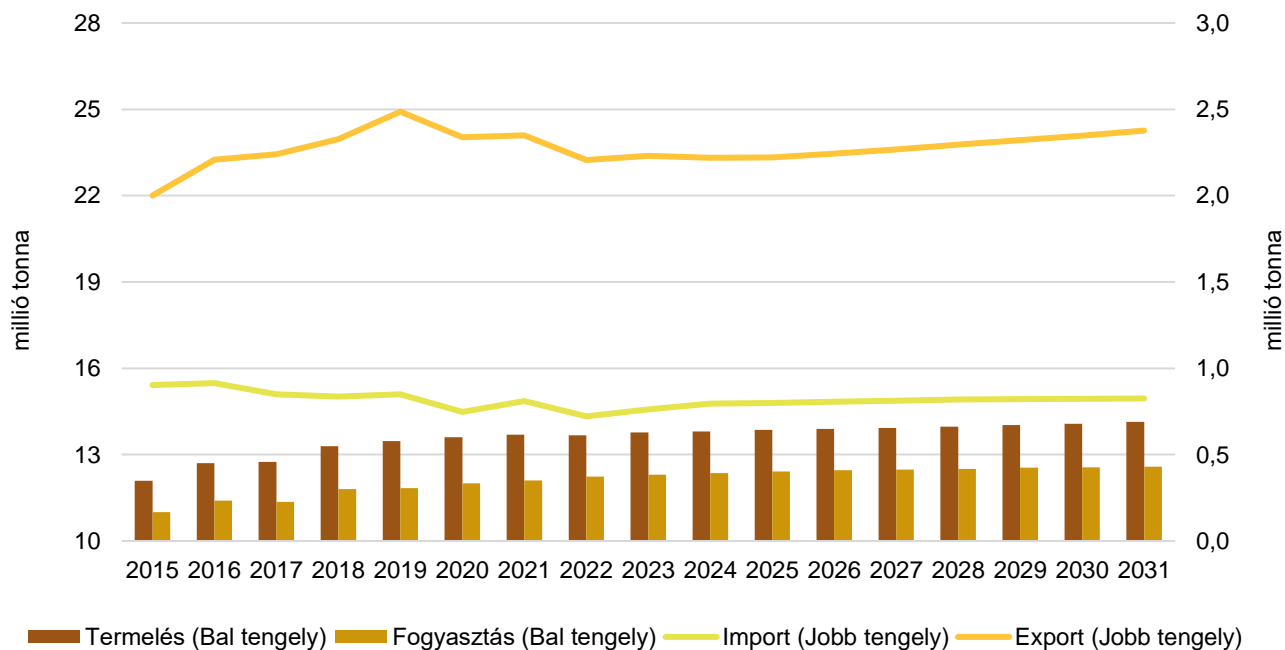
ezer tonna

	2017	2018	2019	2020	2021 ^{a)}	2022 ^{b)}	2021/2020 (százalék)	2022/2021 (százalék)
Nettó termelés	12 745	13 291	13 542	13 669	13 298	13 361	97,3	100,5
Import	849	836	849	710	710	721	100,0	101,5
Export	2 241	2 326	2 499	2 345	2 134	2 189	91,0	102,6
Összes fogyasztás	11 354	11 800	11 891	12 034	11 874	11 894	98,7	100,2
Egy főre vetített fogyasztás (kg)	22,4	23,3	23,4	23,7	23,3	23,4	98,3	100,4
Önellátottság (százalék)	112	113	114	114	112	112	98,2	100,0

a) Becslés.

b) Előrevetítés.

Forrás: Európai Bizottság

14. ábra: **Az Európai Unió baromfihúsipacának kilátásai középtávon (2015–2031)**

Forrás: Európai Bizottság

