

# AGRÁRPIACI JELENTÉSEK

**ÉLŐ ÁLLAT ÉS  
HÚS**

XXV. évfolyam • 10. szám • 2022

**ÉLŐÁLLAT ÉS HÚS**  
XXV. évfolyam • 10. szám • 2022  
2022. május 24.

Megjelenik kéthetente

**Felelős szerkesztő**  
Dr. Stummer Ildikó

**Szerző**  
Németh Klaudia  
nemeth.klaudia@aki.gov.hu



1093 Budapest, Zsil utca 3–5.  
Telefon: +36 1 217 1011  
Fax: +36 1 217 8111  
www.aki.gov.hu  
aki@aki.gov.hu

A kiadvány az Agrárközgazdasági Intézet  
által üzemeltetett Piaci Árinformációs Rendszer  
adatai alapján készül.



Friss adatokért kérjük látogasson el a  
[PÁIR lekérdezhető adatok](#) felületre.

ISSN 1418 2130

A kiadványokkal kapcsolatban részletes  
felvilágosítást ad:  
Publikációs Csoport – publikacio@aki.gov.hu  
Telefon: +36 70 501 1156

## Tartalomjegyzék

Összefoglaló	3
Summary	3
Piaci jelentés	4
Világ	4
Európai Unió	4
Magyarország	4
Ábrák, táblázatok	5
Sertés	5
Szarvasmarha	13
Bárány	18
Nemzetközi előrevetítések	21



# Összefoglaló

Az AKI PÁIR adatai szerint a hazai termelésű vágósertés termelői ára áfa és szállítási költség nélkül 718,5 forint/kilogramm hasított meleg súly volt 2022 áprilisában, ami 36 százalékos emelkedést jelentett az egy évvel korábbi átlagárhoz képest. A darabolt sertéshús (karaj, tarja, comb) feldolgozói értékesítési ára 37 százalékkal volt magasabb ugyanebben az összehasonlításban.

## Summary

According to AKI PÁIR, the producer price of domestically produced slaughter pigs (excluding VAT and transport costs) was HUF 718.5/kilogram carcass weight in April 2022, which was 36 per cent increase compared to the average price in April 2021. The processing sales price of cut pork (loin, ribs, thighs) increased by 37 per cent in April 2022 compared to the same month in 2021

# Piaci jelentés

## Világ

Az Amerikai Egyesült Államok agrárminisztériumának (*USDA*) májusi elemzése szerint az USA sertéshústermelése nem változik jelentősen 2022 második negyedében a 2021. április–júniusban előállított mennyiséghez viszonyítva. Az *USDA* szakértői a hízósertés termelői árának közel 4 százalékos emelkedésére számítanak a vizsgált összehasonlításban. A belső fogyasztás 3 százalékkal nőhet, ugyanakkor 17 százalékkal kevesebb sertéshúst értékesíthetnek a nemzetközi piacon 2022 április–júniusában, mint egy évvel korábban. Az USA élősertés-importjában 1 százalékos csökkenés várható, míg sertéshús-behozatala 27 százalékkal bővíthet a jelzett időszakban. Az USA sertéshústermelése 5 százalékkal csökkent 2022 január–áprilisában a 2021. január–áprilisi volumenhez képest. A vágások száma 6 százalékkal csökkent, a vágóhidakra kerülő sertések élősúlya nem változott a megfigyelt időszakban. Az *USDA* adatai szerint az Egyesült Államokban a sertés ára 2,19 dollár (USD)/kilogramm hasított hideg súly volt 2022 áprilisában, ami közel 3 százalékos csökkenést jelent az egy évvel korábbihoz képest. Brazíliában a sertés ára (9,03 brazil réal/kilogramm hasított hideg súly) 16 százalékkal volt alacsonyabb 2022 áprilisában, mint az előző esztendő azonos hónapjában. A brazil sertés- és baromfityesztők szövetségének (*ABPA*) adatai szerint Brazília sertéshúskivitele 2022 áprilisában 89,7 ezer tonnát tett ki, ami 8,8 százalékkal alacsonyabb, mint 2021 azonos hónapjának mennyisége.

## Európai Unió

Az Európai Bizottság adatai szerint az Európai Unió 29 százalékkal kevesebb, 1,1 millió tonna (friss, fagyasztott és feldolgozott) sertéshúst értékesített a nemzetközi piacon 2022 január–márciusában, mint egy évvel korábban. Az export 31 százaléka Kínába irányult (353 ezer tonna), további nagy célpiacok Japán (123 ezer tonna), illetve a Fülöp-szigetek (119 ezer tonna) voltak. Az Európai Unióban az „E” kereskedelmi osztályba tartozó sertés vágóhídi belépési ára 1,91 euró/kilogramm hasított hideg súly volt 2022 áprilisában, 21 százalékkal nőtt egy év alatt. Az uniós sertéspiactól meghatározó vállalatok és vágóhidak sertésárai átlagosan 12 százalékkal emelkedtek 2022 20. hetében az előző év azonos hetének átlagárához képest. A németországi szerződéses ár, a West Fleisch felvásárlási ára és a Tönnies ára is 1,80 euró/kilogramm hasított súly volt a megfigyelt héten. A Vion 1,79, a Danish Crown és a Tican 1,49 euró/kilogramm hasított súly áron vásárolta a sertéseket a 20. héten.

## Magyarország

A KSH adatai szerint Magyarország élősertés-kivitele 32 százalékkal 3,3 ezer tonnára csökkent 2022 január–februárjában a 2021 január–februárjában külföldön eladott mennyiséghez viszonyítva. Az élősertés-behozatal 33 százalékkal mérséklődött. A nemzetközi piacon értékesített sertéshús mennyisége 4,5 százalékkal (24 ezer tonnára), értéke 11 százalékkal nőtt 2022 első két hónapjában 2021 első két hónapjához képest. A sertéshúsimport volumene 25 százalékkal (30 ezer tonna), értéke 26 százalékkal volt nagyobb. Az AKI PÁIR adatai szerint a hazai termelésű vágósertés termelői ára áfa és szállítási költség nélkül 718,5 forint/kilogramm hasított meleg súly volt 2022 áprilisában, ami 36 százalékos emelkedést jelentett az egy évvel korábbi átlagárához képest. A darabolt sertéshús (karaj, tarja, comb) feldolgozó értékesítési ára 37 százalékkal volt magasabb ugyanebben az összehasonlításban. A KSH adatai szerint a rövidkaraj fogyasztói ára 18,5 százalékkal, a sertéscombé 1,4 százalékkal nőtt ugyanakkor.

# Ábrák, táblázatok

## Sertés

1. táblázat: **A vágósertés termelői ára<sup>a)</sup> Magyarországon**

Megnevezés	Minőségi kategória	Mértékegység	2021. 19. hét	2022. 18. hét	2022. 19. hét	2022. 19. hét/ 2021. 19. hét (százalék)	2022. 19. hét/ 2022. 18. hét (százalék)
Vágósertés, hazai termelésből	E	darab	27 969	24 619	21 242	75,95	86,28
		HUF/kg hasított meleg súly	504,27	721,92	676,62	134,18	93,73
	Valamennyi kategória <sup>b)</sup>	darab	60 443	58 430	53 429	88,40	91,44
		HUF/kg hasított meleg súly	502,34	721,65	677,34	134,84	93,86

<sup>a)</sup> Az ár nem tartalmazza a szállítási költséget.

<sup>b)</sup> S-P, Nem minősített, M1.

Forrás: AKI PÁIR

2. táblázat: **A vágósertés vágóhídi belépési ára<sup>a)</sup> Magyarországon**

Megnevezés	Mértékegység	2021. 19. hét	2022. 18. hét	2022. 19. hét	2022. 19. hét/ 2021. 19. hét (százalék)	2022. 19. hét/ 2022. 18. hét (százalék)
Vágósertés, hazai termelésből származó	darab	60 443	58 430	53 429	88,40	91,44
	HUF/kg hasított meleg súly	512,14	731,45	687,14	134,17	93,94
Vágósertés, importból származó	darab	8 351	7 683	9 136	109,40	118,91
	HUF/kg hasított meleg súly	506,16	724,39	680,65	134,47	93,96

<sup>a)</sup> A sertések termelői ára a vágóhíd kapujában, amely tartalmazza a szállítási költséget is.

Forrás: AKI PÁIR

3. táblázat: **A hizósertéstáp értékesítési ára Magyarországon**

Megnevezés	Mértékegység	2021. április	2022. március	2022. április	2022. április/ 2021. április (százalék)	2022. április/ 2022. március (százalék)
Hizósertéstáp I.	tonna	3 489,90	2 764,44	2 447,29	70,12	88,53
	HUF/tonna	92 232	117 338	120 499	130,65	102,69
Hizósertéstáp II.	tonna	6 488,31	5 877,77	6 314,85	97,33	107,44
	HUF/tonna	81 211	101 925	103 211	127,09	101,26
Hizósertéstáp III.	tonna	...	–	–	–	–
	HUF/tonna	...	–	–	–	–

... = Adatvédelmi korlátok miatt nem közölhető adat.

Forrás: AKI PÁIR

4. táblázat: **A nyers sertéshúsok feldolgozóinak értékesítési ára Magyarországon**

Megnevezés	Mértékegység	2021. 19. hét	2022. 18. hét	2022. 19. hét	2022. 19. hét/ 2021. 19. hét (százalék)	2022. 19. hét/ 2022. 18. hét (százalék)
Csontos sertéshús, lehúzott, félben (fej, láb és farok nélkül)	tonna	352,87	309,69	324,74	92,03	104,86
	HUF/kg	730,91	941,17	906,50	124,02	96,32
Szalonnás és bőrös sertéshús, félben (fejvel, lábbal, farokkal)	tonna	404,68	366,40	406,79	100,52	111,02
	HUF/kg	566,65	828,22	784,88	138,51	94,77
Sertéskaraj, csonttal, szűzpecsenye nélkül	tonna	3,59	2,05	1,63	45,36	79,21
	HUF/kg	834,63	1 223,57	1 243,17	148,95	101,60
Sertéscomb, csont nélkül	tonna	237,42	253,09	286,41	120,64	113,17
	HUF/kg	961,76	1 327,73	1 303,74	135,56	98,19
Sertésstarja, csonttal	tonna	16,91	8,10	11,23	66,43	138,68
	HUF/kg	1 000,51	1 465,52	1 424,82	142,41	97,22
Sertéslapocka	tonna	158,11	187,53	94,42	59,72	50,35
	HUF/kg	957,96	1 256,37	1 217,69	127,11	96,92
Sertésoldalas	tonna	57,76	38,62	37,01	64,08	95,84
	HUF/kg	1 151,08	1 554,42	1 546,49	134,35	99,49
Sertésdagadó	tonna	1,76	2,17	2,76	156,41	126,91
	HUF/kg	1 057,66	1 238,00	1 009,16	95,41	81,52
Más sertéshús csonttal	tonna	210,94	231,63	223,99	106,18	96,70
	HUF/kg	647,33	697,32	682,45	105,42	97,87
Más sertéshús csont nélkül	tonna	1 125,63	674,53	783,68	69,62	116,18
	HUF/kg	785,75	1 037,84	900,18	114,56	86,74
Darált sertéshús	tonna	...	...	...	...	...
	HUF/kg	...	...	...	...	...

... = Adatvédelmi korlátok miatt nem közölhető adat.

Forrás: AKI PÁIR

5. táblázat: **A nyers sertéshúsok (friss) és a darálthús (friss) kiskereskedelmi beszerzési ára Magyarországon**

Megnevezés	Kiszereelés	Mértékegység	2021. 19. hét	2022. 18. hét	2022. 19. hét	2022. 19. hét/ 2021. 19. hét (százalék)	2022. 19. hét/ 2022. 18. hét (százalék)
Sertéscomb csont nélkül	lédig	tonna	177,46	151,55	259,11	146,01	170,97
		HUF/kg	1 049,27	1 314,45	1 281,57	122,14	97,50
	tálcás (500 gramm)	tonna	1,17	4,66	4,96	425,47	106,48
		HUF/kg	1 426,43	1 895,59	1 907,84	133,75	100,65
	vákuumos	tonna	64,43	113,47	117,64	182,60	103,68
		HUF/kg	1 112,31	1 466,37	1 462,39	131,47	99,73
Sertéslapocka	lédig	tonna	129,93	163,86	95,00	73,12	57,98
		HUF/kg	1 023,99	1 261,72	1 272,32	124,25	100,84
	tálcás (500 gramm)	tonna	0,46	4,01	4,72	1 015,91	117,73
		HUF/kg	1 311,67	1 777,03	1 775,66	135,37	99,92
	vákuumos	tonna	62,15	80,15	43,56	70,09	54,35
		HUF/kg	1 085,01	1 363,01	1 387,54	127,88	101,80
Sertéskaraj csonttal, szűzpecsenye nélkül	lédig	tonna	15,95	3,18	6,38	40,03	200,69
		HUF/kg	976,92	1 400,59	1 284,24	131,46	91,69
	tálcás (500 gramm)	tonna	...	...	...	...	...
		HUF/kg	...	...	...	...	...
	vákuumos	tonna	1,05	0,47	0,53	50,28	112,29
		HUF/kg	1 016,52	1 423,03	1 324,39	130,29	93,07
Sertésstarja csonttal	lédig	tonna	40,14	35,17	22,04	54,90	62,66
		HUF/kg	993,54	1 322,85	1 368,48	137,74	103,45
	tálcás (500 gramm)	tonna	...	...	2,31	...	...
		HUF/kg	...	...	1 736,75	...	...
	vákuumos	tonna	6,49	3,32	3,21	49,53	96,89
		HUF/kg	1 107,93	1 342,88	1 452,95	131,14	108,20
Sertésoldalas	lédig	tonna	22,01	19,27	39,99	181,69	207,56
		HUF/kg	1 112,35	1 524,22	1 479,41	133,00	97,06
	tálcás (500 gramm)	tonna	...	...	...	...	...
		HUF/kg	...	...	...	...	...
	vákuumos	tonna	24,03	16,06	10,76	44,78	67,02
		HUF/kg	1 259,22	1 811,66	1 778,39	141,23	98,16
Sertésdagadó	lédig	tonna	2,16	2,25	2,42	112,01	107,23
		HUF/kg	995,13	1 237,02	1 230,16	123,62	99,45
	tálcás (500 gramm)	tonna	...	...	...	...	...
		HUF/kg	...	...	...	...	...
	vákuumos	tonna	0,31	0,26	0,40	129,49	153,61
		HUF/kg	1 188,72	1 400,64	1 359,50	114,37	97,06
Sertés darálthús	tonna	156,93	165,18	197,84	126,07	119,77	
	HUF/kg	1 025,58	1 420,46	1 384,41	134,99	97,46	

... = Adatvédelmi korlátok miatt nem közölhető adat.

Forrás: AKI PÁIR

6. táblázat: **A vágósertés („E” minőségi kategória) vágóhídi belépési ára<sup>a)</sup> az Európai Unióban**

HUF/kg hasított hideg súly

	2021. 19. hét	2022. 18. hét	2022. 19. hét	2022. 19. hét/ 2021. 19. hét (százalék)	2022. 19. hét/ 2022. 18. hét (százalék)
<b>Magyarország</b>	<b>524</b>	<b>747</b>	<b>700</b>	<b>133,58</b>	<b>93,81</b>
Belgium	466	665	644	138,04	96,74
Bulgária	638	735	752	117,77	102,22
Csehország	511	719	694	135,83	96,58
Dánia	590	618	630	106,71	101,98
Németország	538	735	720	133,84	97,85
Észtország	542	680	665	122,55	97,73
Görögország	–	796	–	–	–
Spanyolország	641	799	804	125,49	100,65
Franciaország	590	687	691	117,12	100,56
Horvátország	500	713	679	135,77	95,27
Írország	590	634	637	108,03	100,54
Olaszország	–	–	–	–	–
Ciprus	614	865	861	140,17	99,55
Lettország	536	705	684	127,59	97,08
Litvánia	518	700	673	129,79	96,10
Luxemburg	522	751	697	133,61	92,75
Hollandia	–	–	846	–	–
Ausztria	515	627	606	117,67	96,70
Lengyelország	585	788	769	131,42	97,61
Portugália	526	–	689	131,10	–
Románia	687	821	825	120,23	100,56
Szlovénia	498	687	660	132,56	96,09
Szlovákia	592	805	775	131,00	96,30
Finnország	496	726	687	138,39	94,67
Svédország	573	742	756	131,90	101,91
<b>EU</b>	<b>701</b>	<b>825</b>	<b>839</b>	<b>119,56</b>	<b>101,63</b>

<sup>a)</sup> Az ár tartalmazza a szállítási költséget is.

Megjegyzés: Átszámítva az MNB hivatalos középárfolyamán 1 euró = 2021. 19. hét: 357,56 forint, 2022. 18. hét: 379,62 forint, 2022. 19. hét: 381,75 forint.

Forrás: Európai Bizottság, AKI PÁIR

7. táblázat: **A vágósertés termelői ára az EU néhány tagországában**

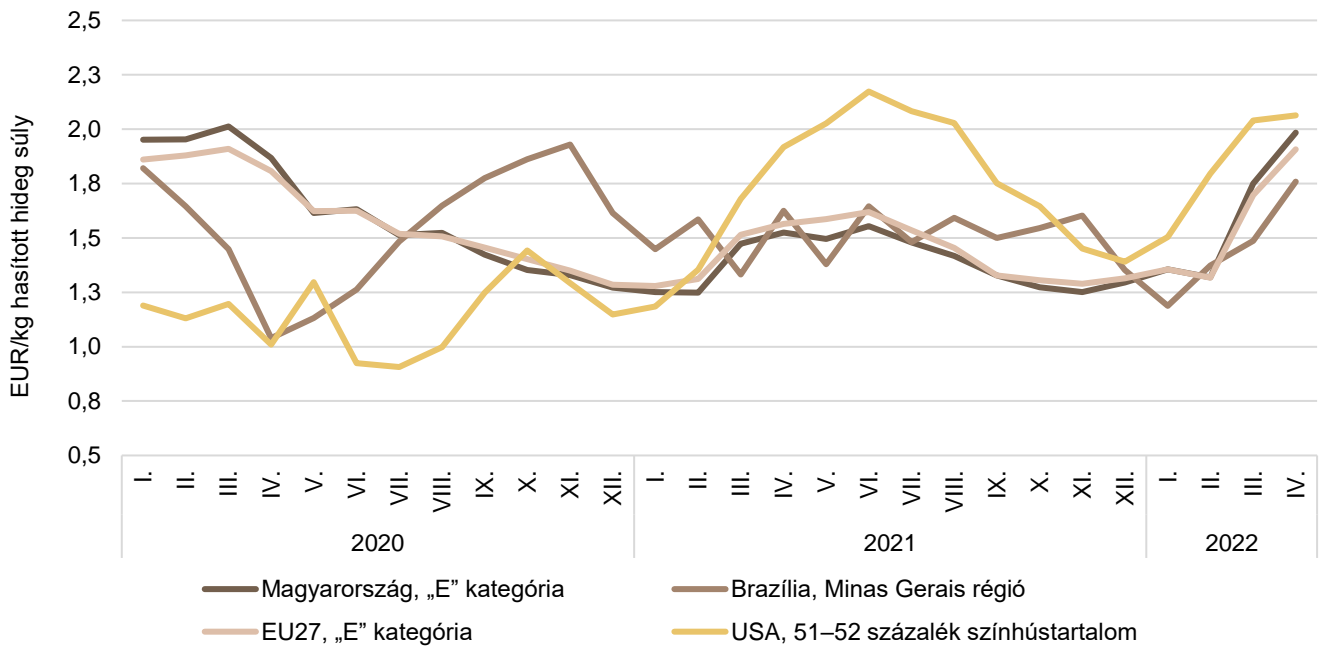
EUR/kg hasított súly

	2022. 16. hét	2022. 17. hét	2022. 18. hét	2022. 19. hét	2022. 20. hét
Vion (Hollandia)	1,86	1,86	1,86	1,79	1,79
Compezo (Hollandia)	1,61	1,61	1,61	1,53	1,53
Németország (szerződéses ár)	1,95	1,95	1,80	1,80	1,80
Tönnies (Németország)	1,95	1,95	1,80	1,80	1,80
West Fleisch (Németország)	1,95	1,95	1,80	1,80	1,80
Danish Crown (Dánia)	1,41	1,41	1,46	1,47	1,49
Tican (Dánia)	1,41	1,41	1,46	1,47	1,49

Forrás: Schuttert, Danish Crown, Tican, MPB

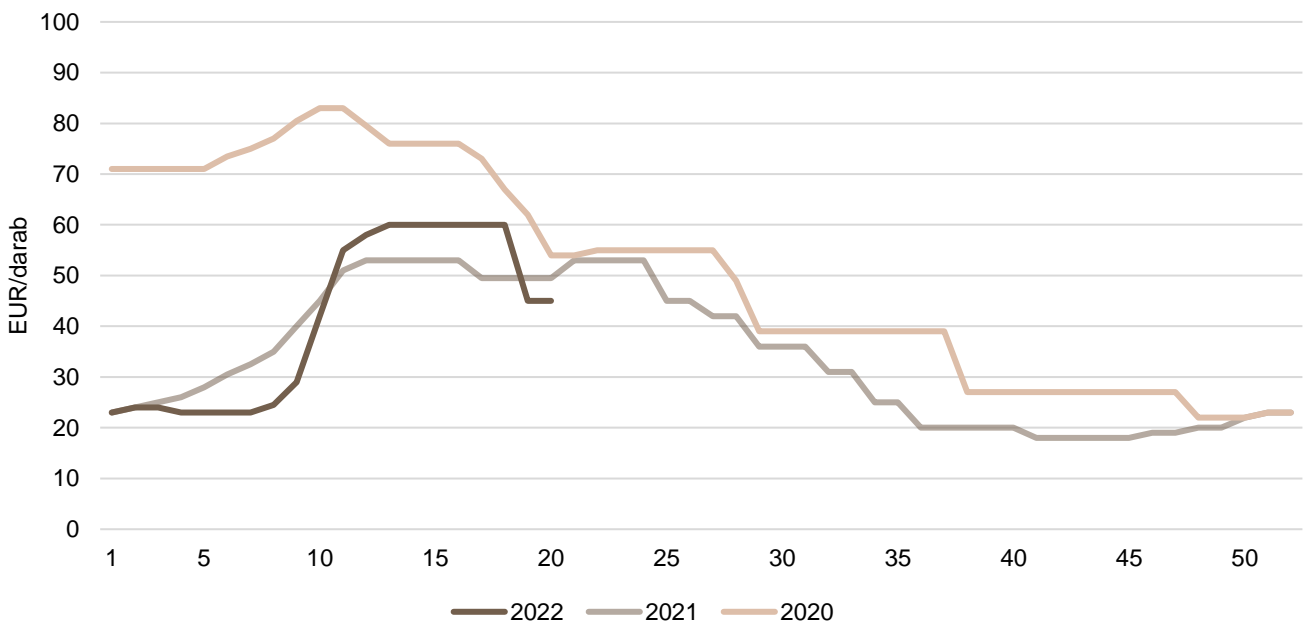


1. ábra: A sertés havi világpiaci ára (2020–2022)



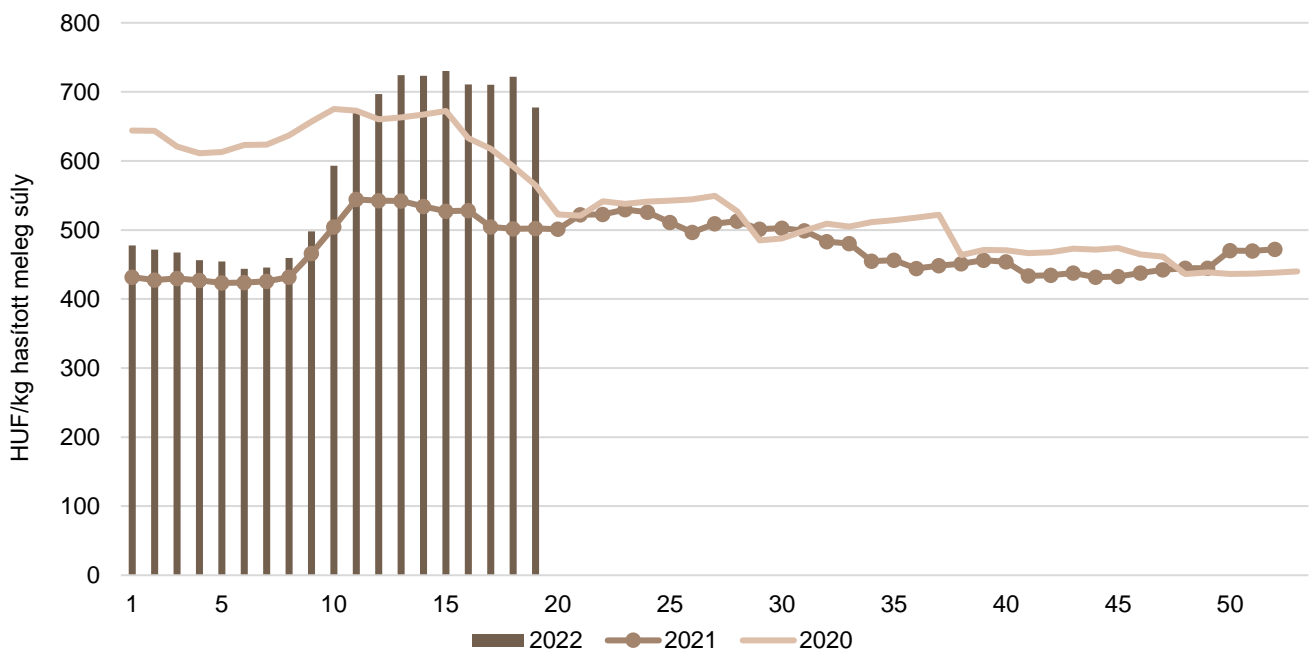
Forrás: USDA, Európai Bizottság, MPB, AKI PÁIR

2. ábra: A malac ára (Nord–West, 25 kg) Németországban (2020–2022)



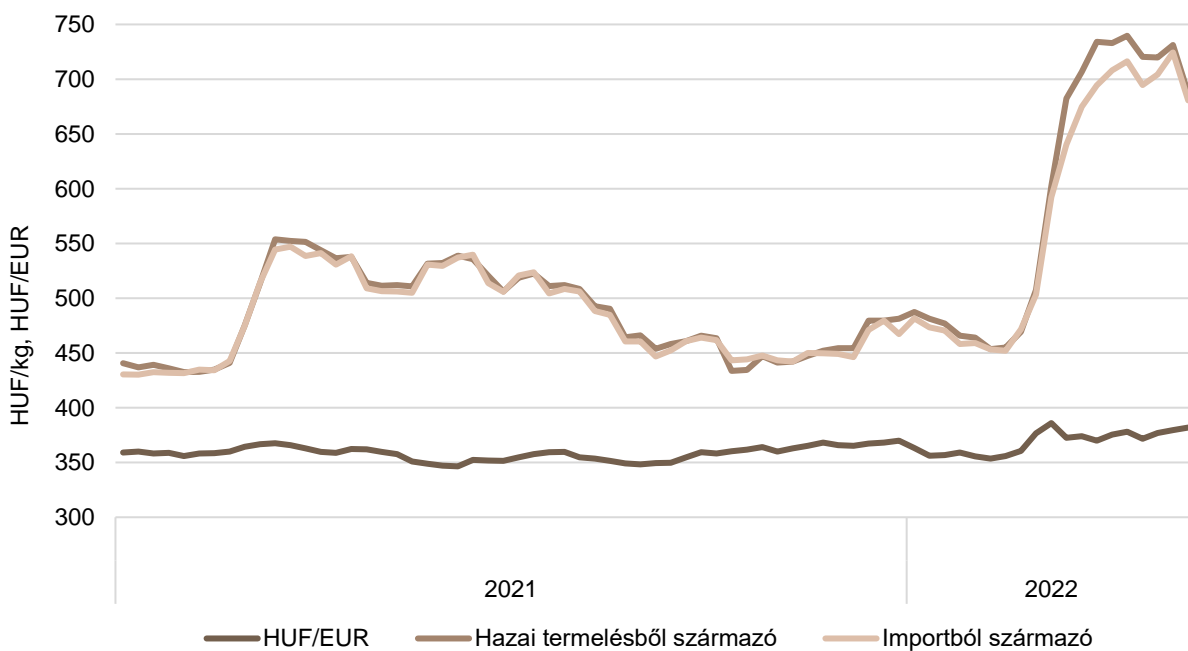
Forrás: VAEX

3. ábra: **A hazai termelésből származó vágósertés<sup>a)</sup> heti termelői ára Magyarországon (2020–2022)**

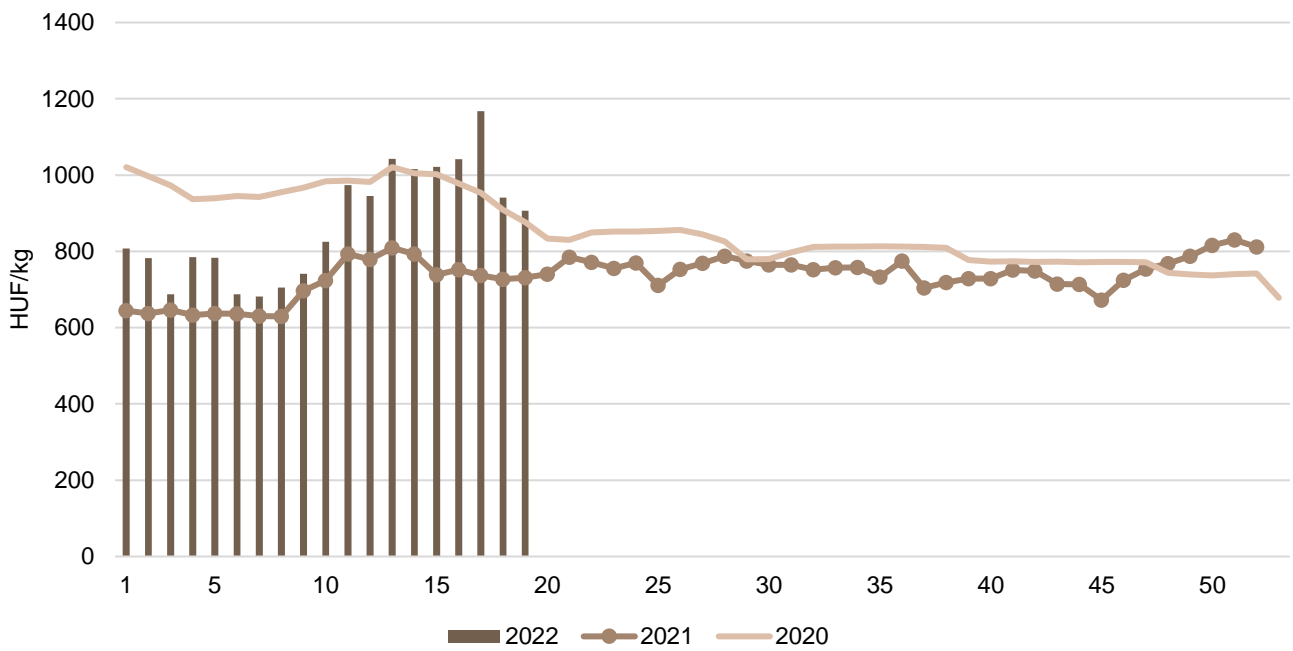


<sup>a)</sup> S-P, Nem minősített, M1.  
Forrás: AKI PÁIR

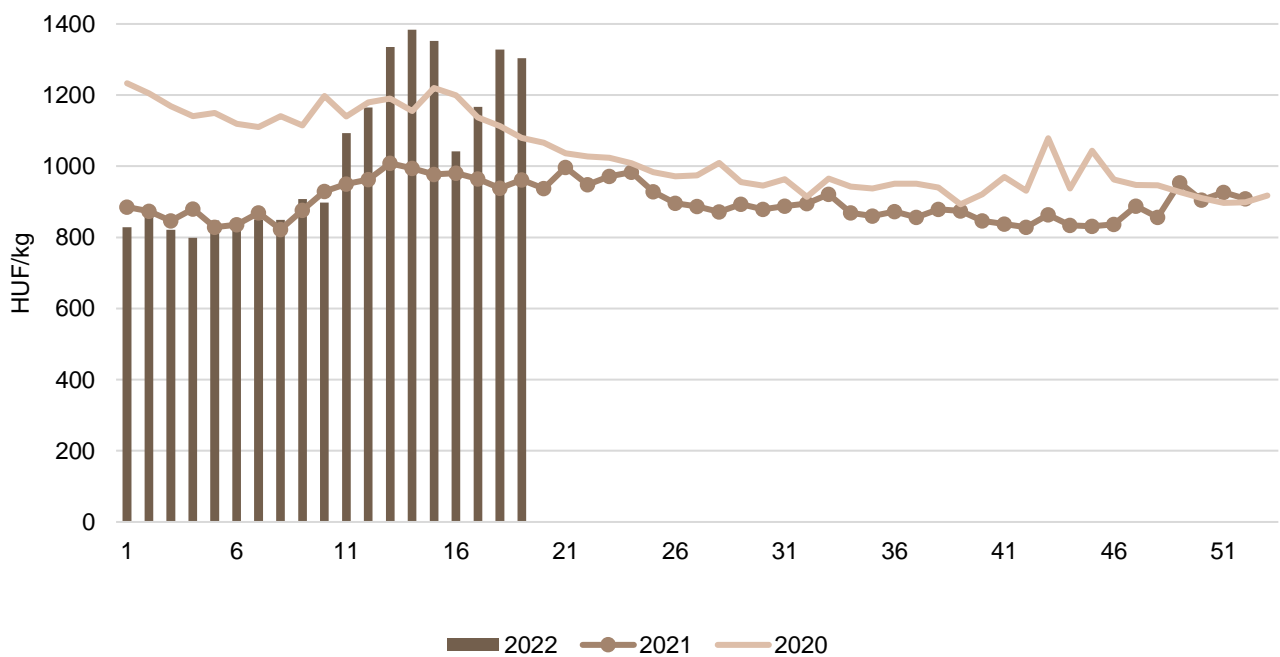
4. ábra: **A vágósertés heti vágóhídi belépési ára Magyarországon (2021–2022)**



Forrás: AKI PÁIR, MNB

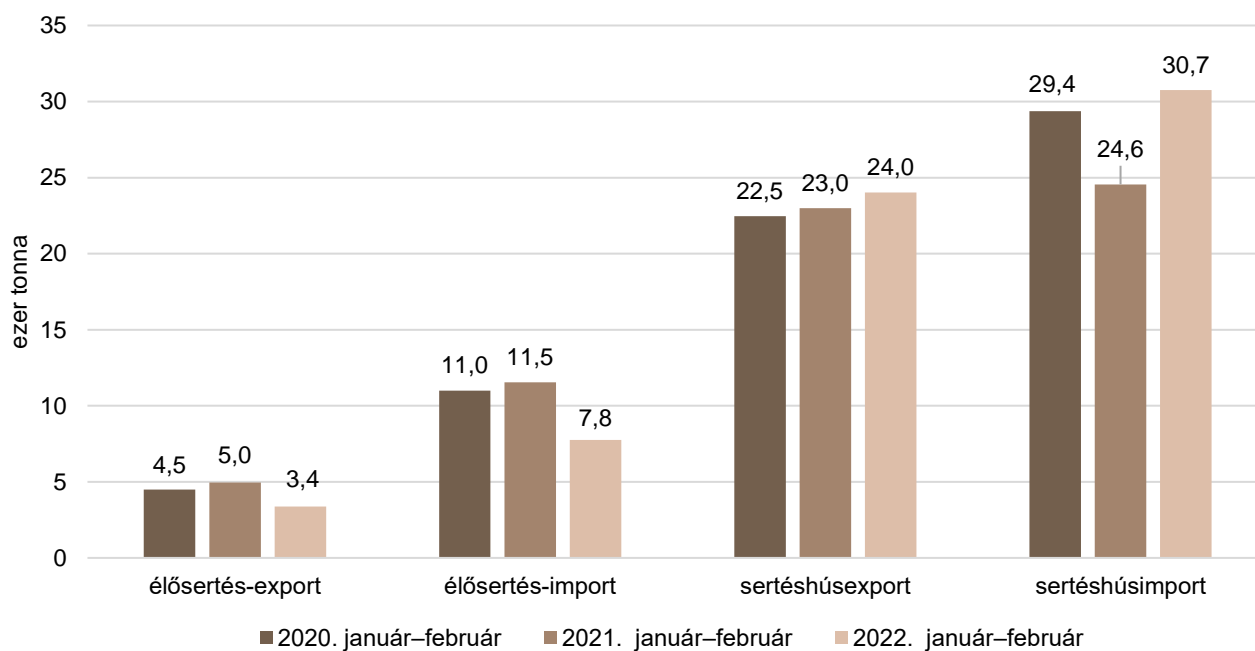
5. ábra: **A csontos sertéshús, lehúzott, félben heti értékesítési ára Magyarországon (2020–2022)**

Forrás: AKI PÁIR

6. ábra: **A sertéscomb heti értékesítési ára Magyarországon (2020–2022)**

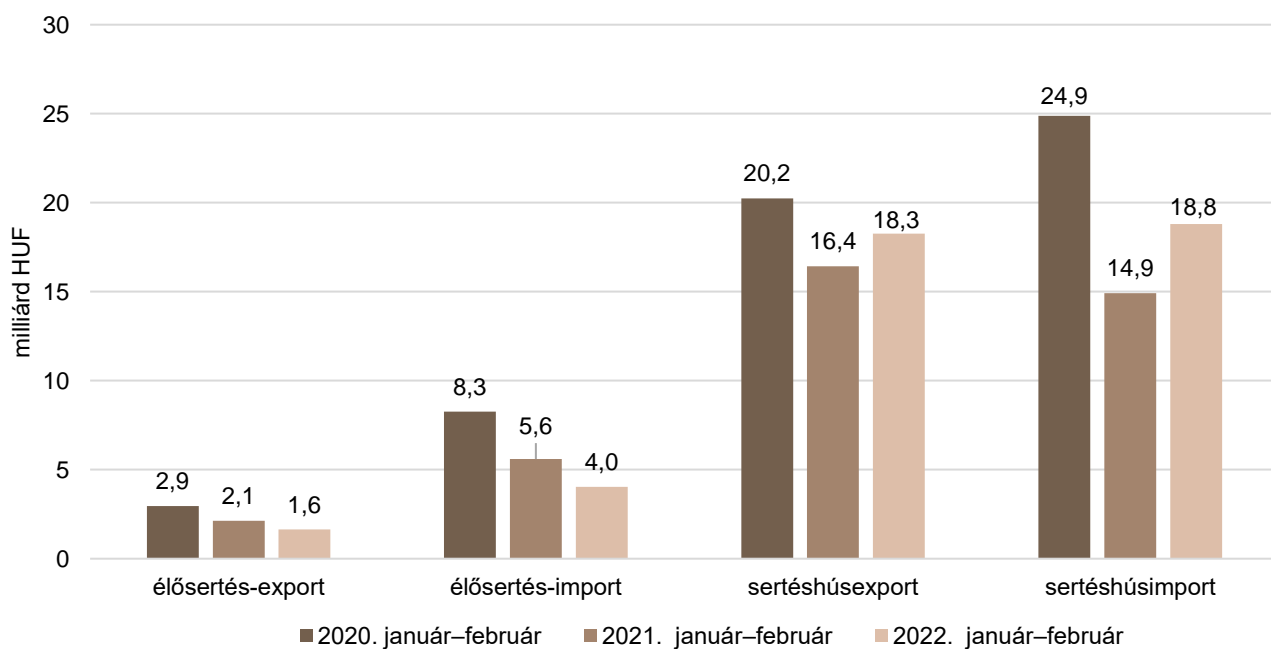
Forrás: AKI PÁIR

7. ábra: **Az élő sertés és a sertéshús külkereskedelmének mennyisége Magyarországon**



Forrás: KSH

8. ábra: **Az élő sertés és a sertéshús külkereskedelmének értéke Magyarországon**



Forrás: KSH

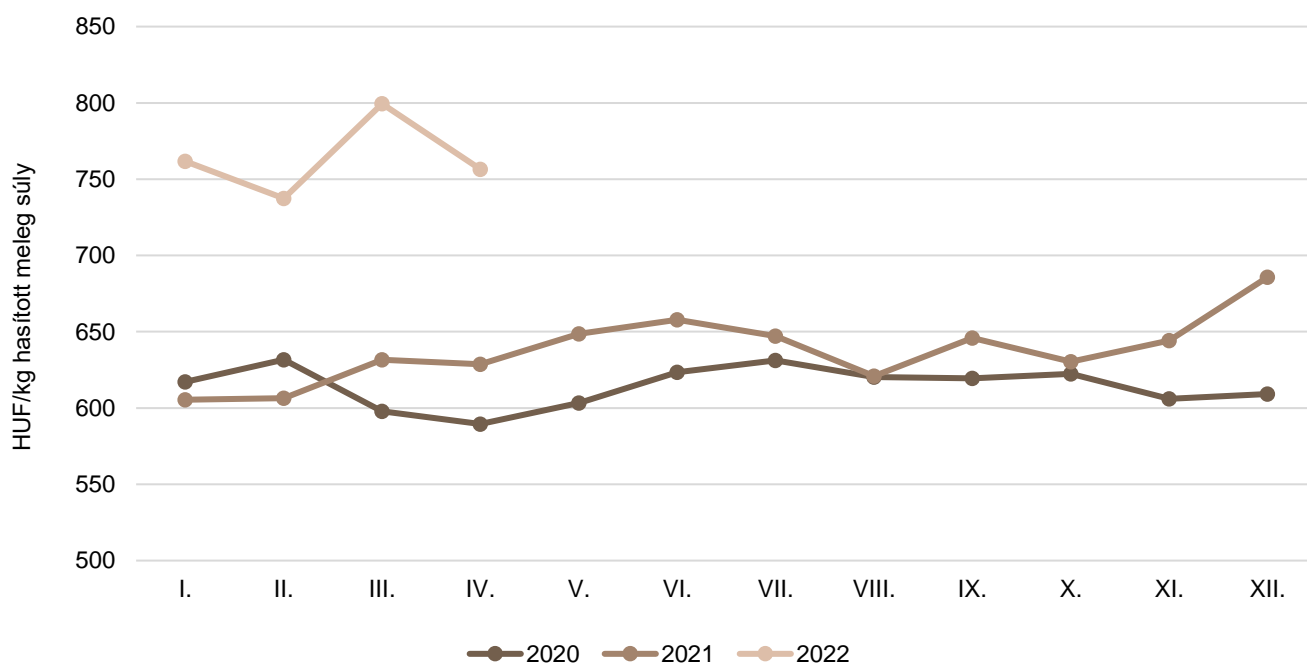
## Szarvasmarha

8. táblázat: **A vágómarha termelői ára Magyarországon**

Megnevezés	Minőségi kategória	Mértékegység	2021. 19. hét	2022. 18. hét	2022. 19. hét	2022. 19. hét/ 2021. 19. hét (százalék)	2022. 19. hét/ 2022. 18. hét (százalék)
Fiatal bika	E–P	darab	126	163	219	173,81	134,36
		HUF/kg hasított meleg súly	728	827	1236	169,69	149,36
Vágótehén	E–P	darab	966	852	416	43,06	48,83
		HUF/kg hasított meleg súly	655	852	986	150,65	115,73
Vágóüsző	E–P	darab	115	77	37	32,17	48,05
		HUF/kg hasított meleg súly	635	754	836	131,62	110,86
Vágómarha összesen	E–P	darab	1 225	1 105	698	56,98	63,17
		HUF/kg hasított meleg súly	660	841	1029	155,85	122,42

Forrás: AKI PÁIR

9. ábra: **A vágómarha havi termelői ára Magyarországon (2020–2022)**



Forrás: AKI PÁIR

9. táblázat: **A fiatal bika („R3” minőségi kategória) vágóhídi belépési ára<sup>a)</sup> az Európai Unióban**

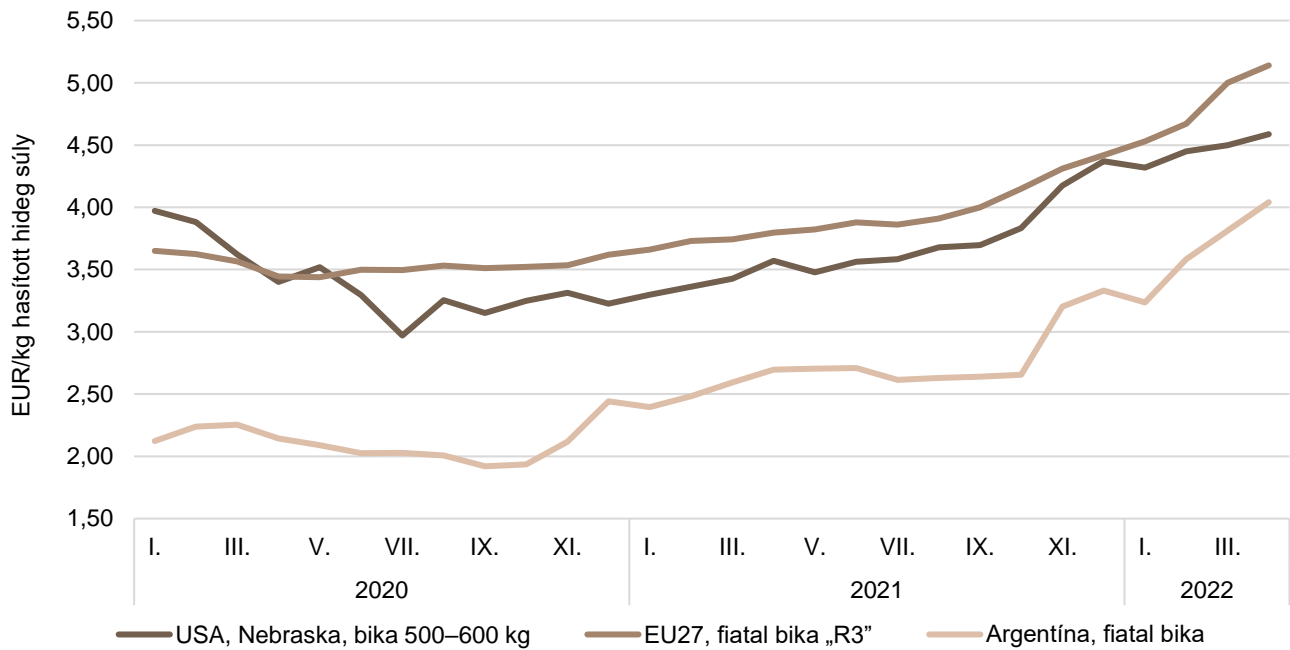
HUF/kg hasított hideg súly

	2021. 19. hét	2022. 18. hét	2022. 19. hét	2022. 19. hét/ 2021. 19. hét (százalék)	2022. 19. hét/ 2022. 18. hét (százalék)
<b>Magyarország</b>	–	–	–	–	–
Belgium	1 068	1 484	1 499	140,33	100,99
Bulgária	–	–	–	–	–
Csehország	1 197	1 810	1 765	147,43	97,51
Dánia	1 171	1 698	1 792	153,03	105,55
Németország	1 389	2 112	2 074	149,28	98,19
Észtország	–	–	–	–	–
Görögország	1 372	–	–	–	–
Spanyolország	1 358	1 888	1 901	140,01	100,69
Franciaország	1 352	1 932	1 947	144,05	100,76
Horvátország	1 277	1 855	1 914	149,84	103,17
Írország	1 419	1 825	1 877	132,25	102,82
Olaszország	1 365	1 633	1 679	122,99	102,84
Ciprus	–	–	–	–	–
Lettország	698	–	–	–	–
Litvánia	1 021	1 691	1 716	168,04	101,49
Luxemburg	–	1 994	–	–	–
Málta	–	–	–	–	–
Hollandia	1 259	2 130	2 119	168,34	99,49
Ausztria	1 354	1 900	1 891	139,64	99,54
Lengyelország	1 188	1 956	1 979	166,61	101,17
Portugália	1 404	1 810	1 837	130,78	101,51
Románia	1 125	1 438	1 471	130,75	102,32
Szlovénia	1 171	1 628	1 720	146,89	105,67
Szlovákia	1 239	1 561	1 670	134,72	106,97
Finnország	1 356	1 711	1 772	130,66	103,58
Svédország	1 690	1 959	1 943	114,99	99,21
<b>EU</b>	<b>1 365</b>	<b>1 955</b>	<b>1 959</b>	<b>143,52</b>	<b>100,2</b>

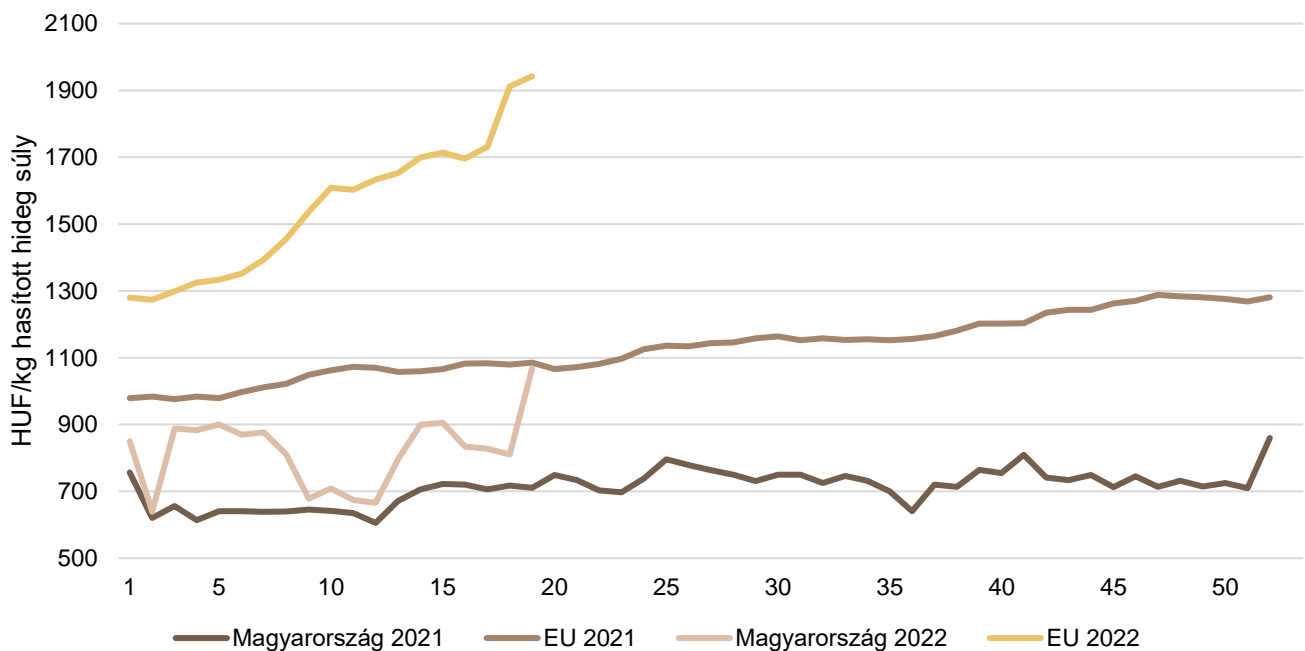
<sup>a)</sup> Az ár tartalmazza a szállítási költséget is.

Megjegyzés: Átszámítva az MNB hivatalos középárfolyamán 1 euró = 2021. 19. hét: 357,56 forint, 2022. 18. hét: 379,62 forint, 2022. 19. hét: 381,75 forint.

Forrás: Európai Bizottság, AKI PÁIR

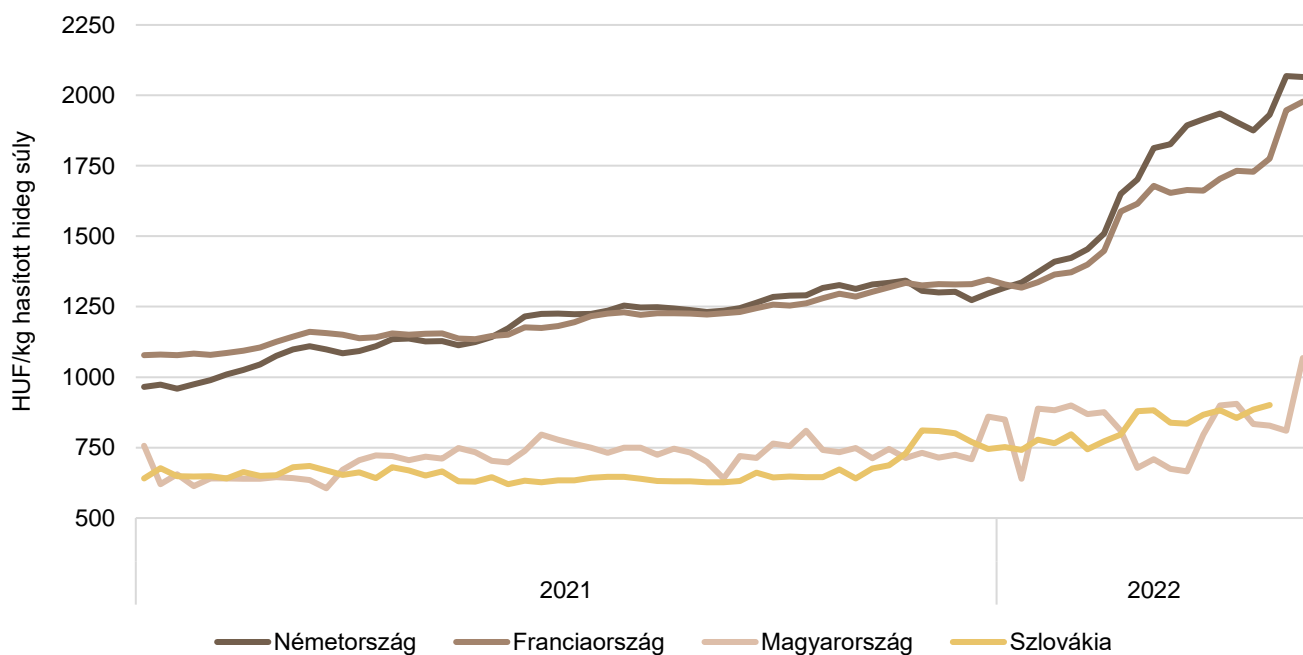
10. ábra: **A szarvasmarha havi világpiaci ára (2020–2022)**

Forrás: USDA, Európai Bizottság, Minagri

11. ábra: **A vágótehén „O3” heti vágóhídi belépési ára Magyarországon és az EU-ban (2021–2022)**

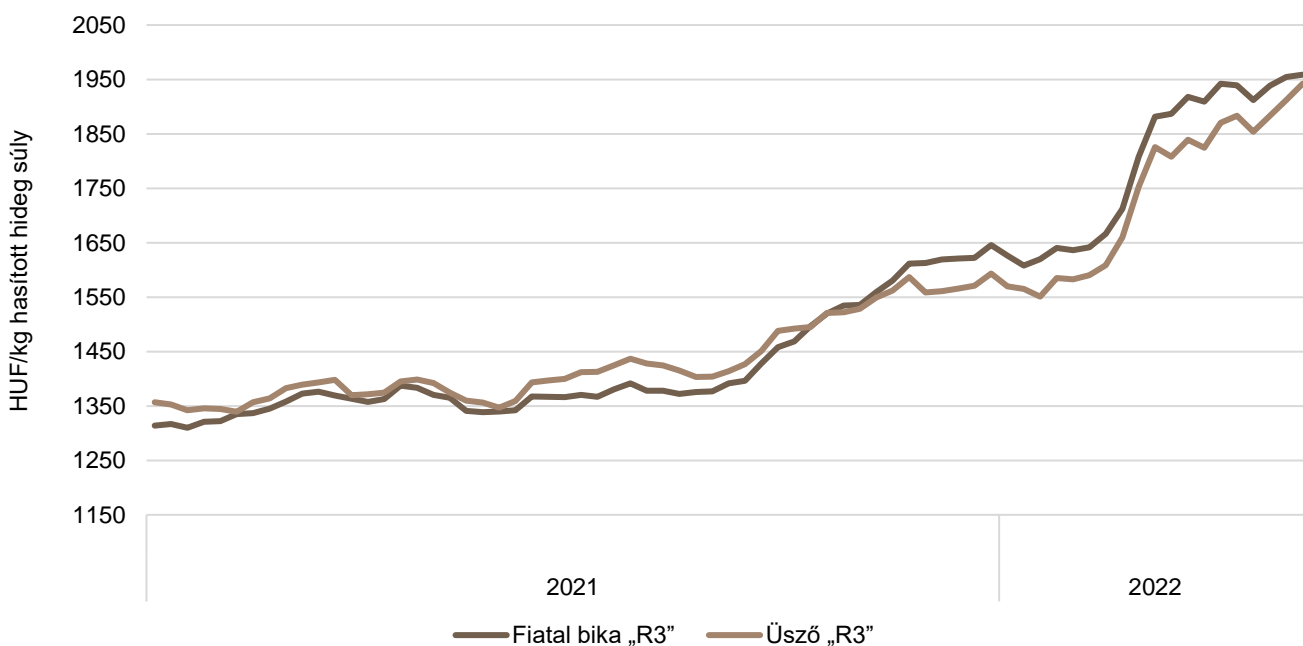
Forrás: Európai Bizottság, AKI PÁIR

12. ábra: A vágótehén „O3” heti vágóhídi belépési ára az EU néhány tagországában (2021–2022)



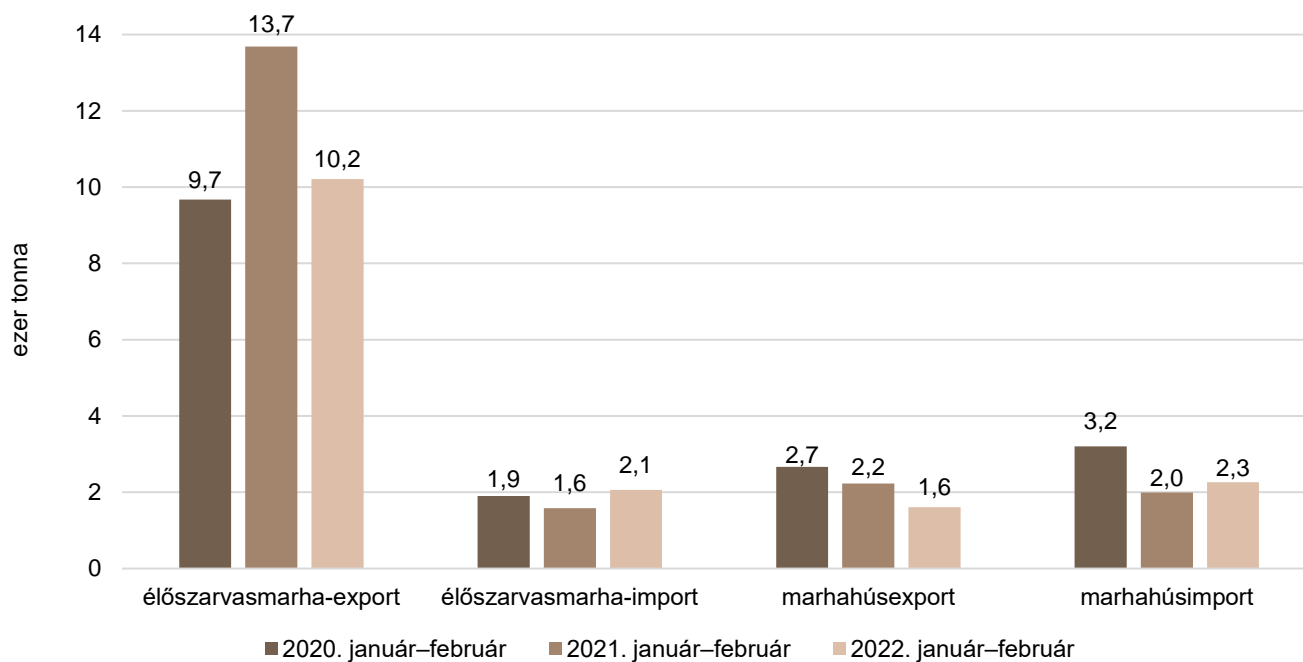
Forrás: Európai Bizottság

13. ábra: A fiatal bika „R3” és az üsző „R3” heti vágóhídi belépési ára az EU-ban (2021–2022)

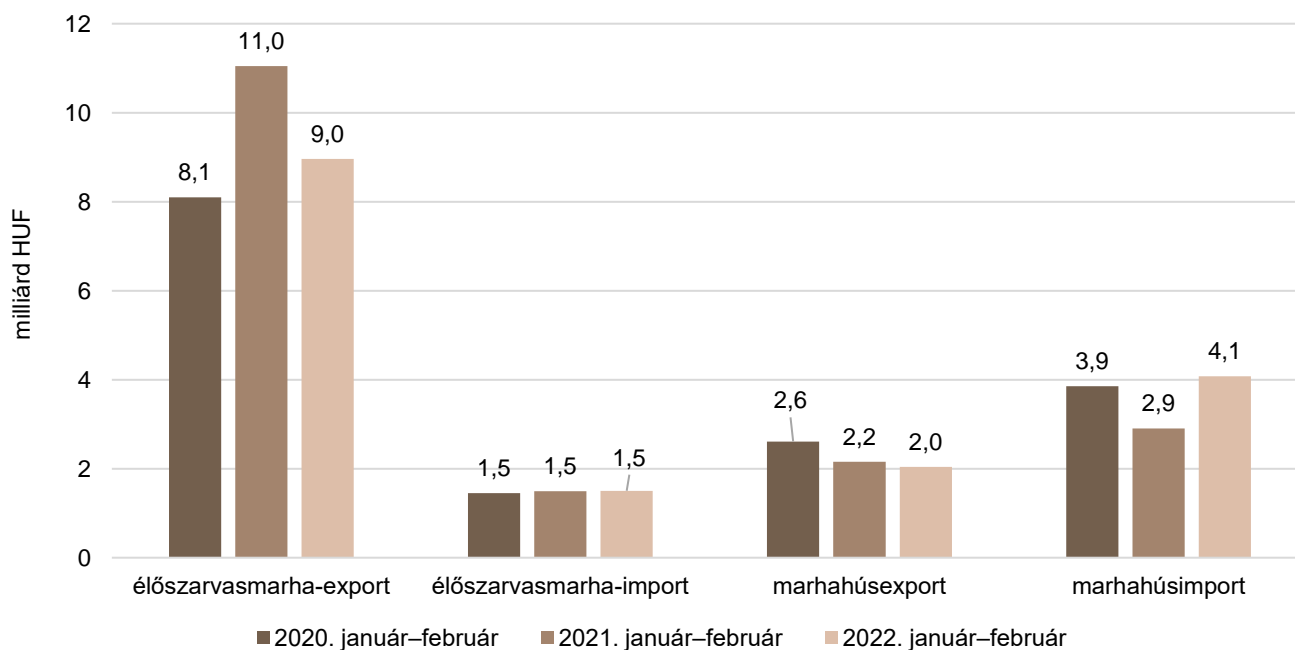


Forrás: Európai Bizottság



14. ábra: **Az élő szarvasmarha és a marhahús külkereskedelmének mennyisége Magyarországon**

Forrás: KSH

15. ábra: **Az élő szarvasmarha és a marhahús külkereskedelmének értéke Magyarországon**

Forrás: KSH

## Bárány

10. táblázat: A vágóbárány termelői ára Magyarországon

Megnevezés	Mértékegység	2021. 19. hét	2022. 18. hét	2022. 19. hét	2022. 19. hét/ 2021. 19. hét (százalék)	2022. 19. hét/ 2022. 18. hét (százalék)
Könnyű bárány	darab	2 101	...	3 783	180,06	...
	HUF/kg élősúly	1 280	...	1 472	115,05	...
ebből 20–24 kg között	darab	1 001	...	...	...	...
	HUF/kg élősúly	1 281	...	...	...	...
Nehéz bárány	darab	1 357	...	...	...	...
	HUF/kg élősúly	1 199	...	...	...	...
Vágóbárány összesen	darab	3 458	...	6 498	187,91	...
	HUF/kg élősúly	1 248	...	1 442	115,52	...

... = Adatvédelmi korlátok miatt nem közölhető adat.

Forrás: AKI PÁIR

11. táblázat: A nehéz bárány (13 kg-nál nagyobb vágott súly) ára az Európai Unióban

HUF/kg vágott súly

	2021. 19. hét	2022. 18. hét	2022. 19. hét	2022. 19. hét/ 2021. 19. hét (százalék)	2022. 19. hét/ 2022. 18. hét (százalék)
<b>Magyarország</b>	<b>2 555</b>	–	–	–	–
Belgium	2 376	2 688	2 639	111,06	98,16
Dánia	–	–	–	–	–
Németország	2 832	3 126	3 206	113,21	102,54
Észtország	–	–	–	–	–
Spanyolország	2 204	2 559	2 571	116,64	100,46
Franciaország	2 671	3 067	3 077	115,20	100,31
Írország	2 710	–	–	–	–
Ciprus	2 002	2 096	2 081	103,91	99,29
Lettország	2 011	2 661	2 685	133,51	100,93
Litvánia	–	2 022	–	–	–
Hollandia	2 586	2 395	2 463	95,26	102,84
Ausztria	2 110	2 521	2 470	117,08	97,99
Lengyelország	–	–	–	–	–
Románia	1 009	1 228	1 084	107,49	88,34
Finnország	1 458	1 789	1 799	123,39	100,56
Svédország	2 583	3 112	3 098	119,93	99,55
<b>EU</b>	<b>2 482</b>	<b>2 795</b>	<b>2 810</b>	<b>113,21</b>	<b>100,56</b>

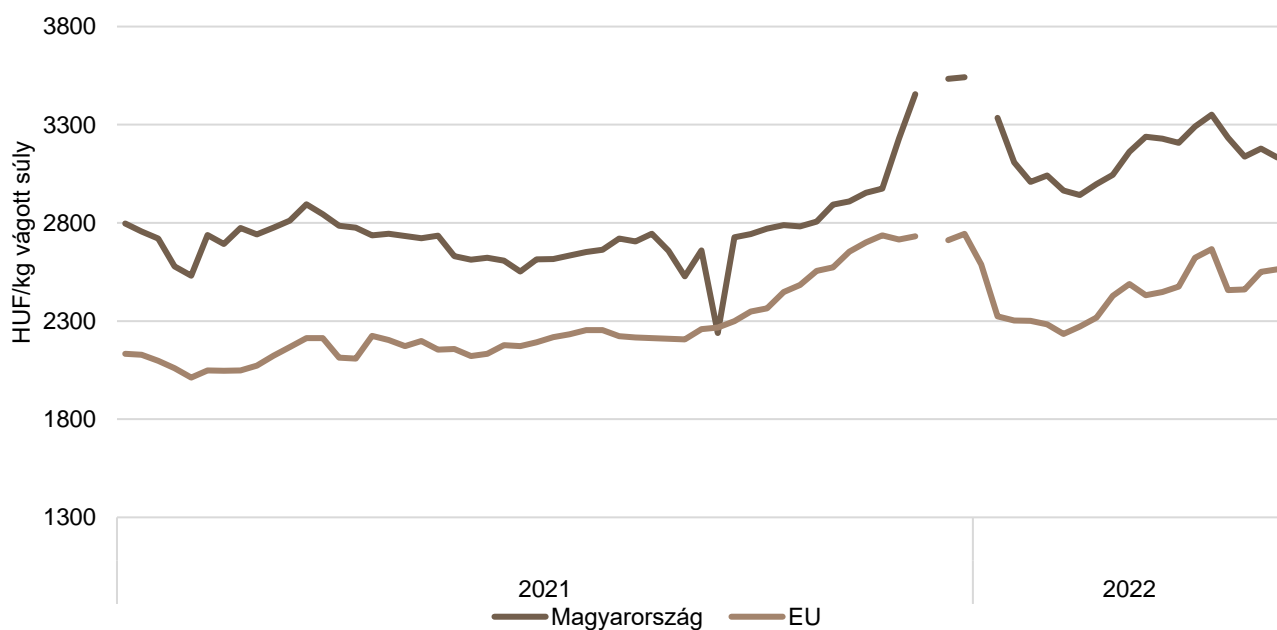
Megjegyzés: Átszámítva az MNB hivatalos középárfolyamán 1 euró = 2021. 19. hét: 357,56 forint, 2022. 18. hét: 379,62 forint, 2022. 19. hét: 381,75 forint.

Forrás: Európai Bizottság, AKI PÁIR

12. táblázat: **A könnyű bárány (13 kg-nál kisebb vágott súly) ára az Európai Unióban**

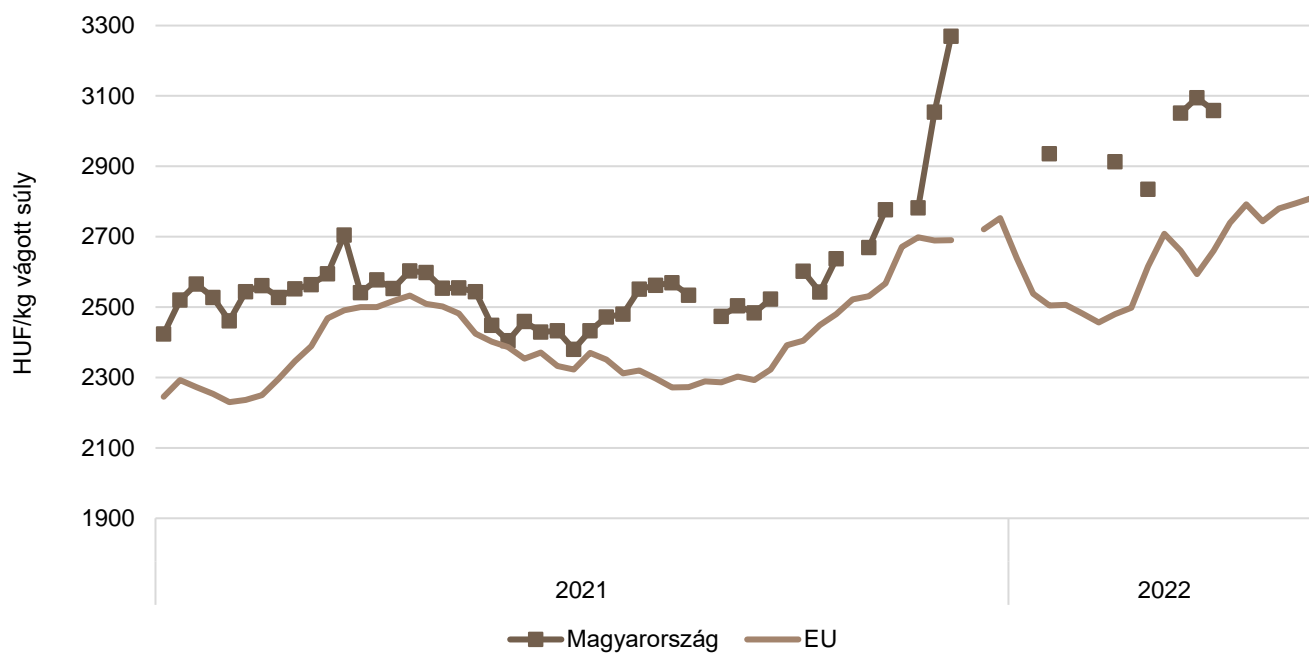
	HUF/kg vágott súly				
	2021. 19. hét	2022. 18. hét	2022. 19. hét	2022. 19. hét/ 2021. 19. hét (százalék)	2022. 19. hét/ 2022. 18. hét (százalék)
<b>Magyarország</b>	<b>2 723</b>	<b>3 178</b>	<b>3 132</b>	<b>115,05</b>	<b>98,56</b>
Bulgária	2 510	3 763	3 659	145,80	97,24
Görögország	–	–	–	–	–
Spanyolország	2 263	2 615	2 626	116,04	100,43
Horvátország	2 458	2 839	3 011	122,50	106,04
Olaszország	2 070	2 468	2 481	119,86	100,56
Portugália	2 363	3 157	3 134	132,66	99,29
Szlovénia	1 896	2 262	2 238	118,02	98,92
Szlovákia	1 852	–	–	–	–
<b>EU</b>	<b>2 198</b>	<b>2 551</b>	<b>2 564</b>	<b>116,63</b>	<b>100,49</b>

Megjegyzés: Átszámítva az MNB hivatalos középárfolyamán 1 euró = 2021. 19. hét: 357,56 forint, 2022. 18. hét: 379,62 forint, 2022. 19. hét: 381,75 forint.  
Forrás: Európai Bizottság, AKI PÁIR

16. ábra: **A könnyű bárány heti termelői ára Magyarországon és az EU-ban (2021–2022)**

Forrás: Európai Bizottság, AKI PÁIR

17. ábra: **A nehéz bárány heti termelői ára Magyarországon és az EU-ban (2021–2022)**



Forrás: Európai Bizottság, AKI PÁIR

## Nemzetközi előrevetítések

13. táblázat: **A világ hústermelése (2018–2022)**

ezer tonna

	2018	2019	2020 <sup>a)</sup>	2021 <sup>b)</sup>	2022 <sup>b)</sup>	2021/2020 (százalék)	2022/2021 (százalék)
<b>Sertéshús</b>							
Kína	54 040	42 550	36 340	46 000	43 750	126,58	95,11
Európai Unió	23 156	22 996	23 219	23 680	23 660	101,99	99,92
USA	11 943	12 543	12 845	12 559	12 519	97,77	99,68
Brazília	3 763	3 975	4 125	4 325	4 450	104,85	102,89
Hongkong	128	74	63	70	71	111,11	101,43
Fülöp-szigetek	1 601	1 585	1 585	1 000	1 000	63,09	100,00
Kanada	1 955	2 000	2 115	2 115	2 150	100,00	101,65
Japán	1 284	1 279	1 306	1 306	1 325	100,00	101,45
Dél-Korea	1 329	1 364	1 403	1 403	1 365	100,00	97,29
Mexikó	1 321	1 408	1 451	1 451	1 560	100,00	107,51
Egyéb	11 396	11 255	11 773	12 129	12 330	103,02	101,66
Összesen	111 029	101 029	95 755	106 103	104 180	110,81	98,19
<b>Marha- és borjúhús</b>							
USA	12 256	12 385	12 389	12 684	12 306	102,38	97,02
Brazília	9 900	10 200	10 100	9 500	9 700	94,06	102,11
Európai Unió	7 067	6 964	6 883	6 840	6 830	99,38	99,85
Kína	6 440	6 670	6 720	6 830	7 000	101,64	102,49
Japán	475	471	477	480	485	100,63	101,04
Argentína	3 050	3 125	3 170	3 045	3 020	96,06	99,18
Ausztrália	2 309	2 432	2 125	1 915	2 070	90,12	108,09
Mexikó	1 980	2 072	2 079	2 120	2 190	101,97	103,30
Új-Zéland	672	713	727	730	704	100,41	96,44
Dél-Korea	279	286	287	310	325	108,01	104,84
Kanada	1 265	1 342	1 314	1 450	1 430	110,35	98,62
Egyéb	12 019	12 022	11 384	11 868	12 306	104,25	103,69
Összesen	57 718	58 642	57 660	57 777	58 117	100,20	100,59

<sup>a)</sup> Becslés.

<sup>b)</sup> Előrevetítés.

Forrás: USDA

14. táblázat: **Az Európai Unió húspiacának kilátásai rövid távon (2016–2021)**

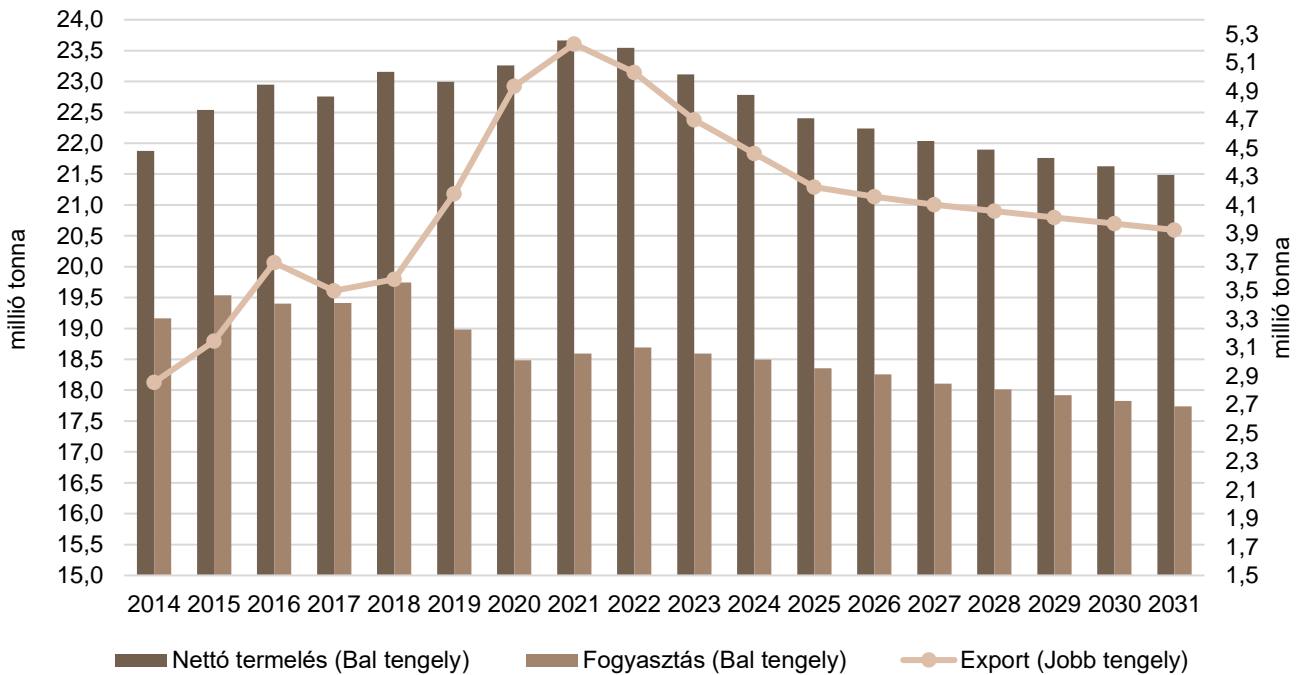
ezer tonna

	2017	2018	2019	2020	2021 <sup>a)</sup>	2022 <sup>b)</sup>	2021/2020 (százalék)	2022/2021 (százalék)
<b>Sertéshús</b>								
Nettó termelés	22 758	23 156	22 996	23 220	23 615	22 905	101,70	96,99
Import	154	167	162	159	98	107	61,60	109,11
Export	3 498	3 580	4 177	4 943	4 747	4 642	96,02	97,78
Fogyasztás	19 414	19 743	18 981	18 436	18 966	18 370	102,88	96,86
Egy főre jutó fogyasztás (kg)	34,0	34,5	33,1	32,2	33,1	32,0	102,77	96,73
Önellátottság (százalék)	117,4	117,5	121,4	126,1	124,7	124,9	98,92	100,15
<b>Marha- és borjűhús</b>								
Nettó termelés	6 951	7 067	6 964	6 902	6 883	6 821	99,72	99,11
Import	348	371	387	306	284	298	92,73	105,00
Export	613	595	577	593	567	573	95,65	101,00
Fogyasztás	6 686	6 843	6 774	6 616	6 600	6 547	99,76	99,20
Egy főre jutó fogyasztás (kg)	10,5	10,7	10,6	10,4	10,3	10,2	99,66	99,07
Önellátottság (százalék)	107,6	106,8	106,2	107,8	107,5	107,4	99,69	99,84
<b>Juh- és kecskehús</b>								
Nettó termelés	572	580	587	571	588	576	102,96	98,02
Import	169	172	162	153	126	129	82,14	102,00
Export	55	51	56	58	47	49	80,89	104,00
Fogyasztás	685	702	693	667	667	656	100,08	98,35
Egy főre jutó fogyasztás (kg)	1,4	1,4	1,4	1,3	1,3	1,3	99,98	98,22
Önellátottság (százalék)	91,0	89,8	93,1	94,1	95,5	95,0	101,48	99,40

<sup>a)</sup> Becslés.<sup>b)</sup> Előrevetítés.

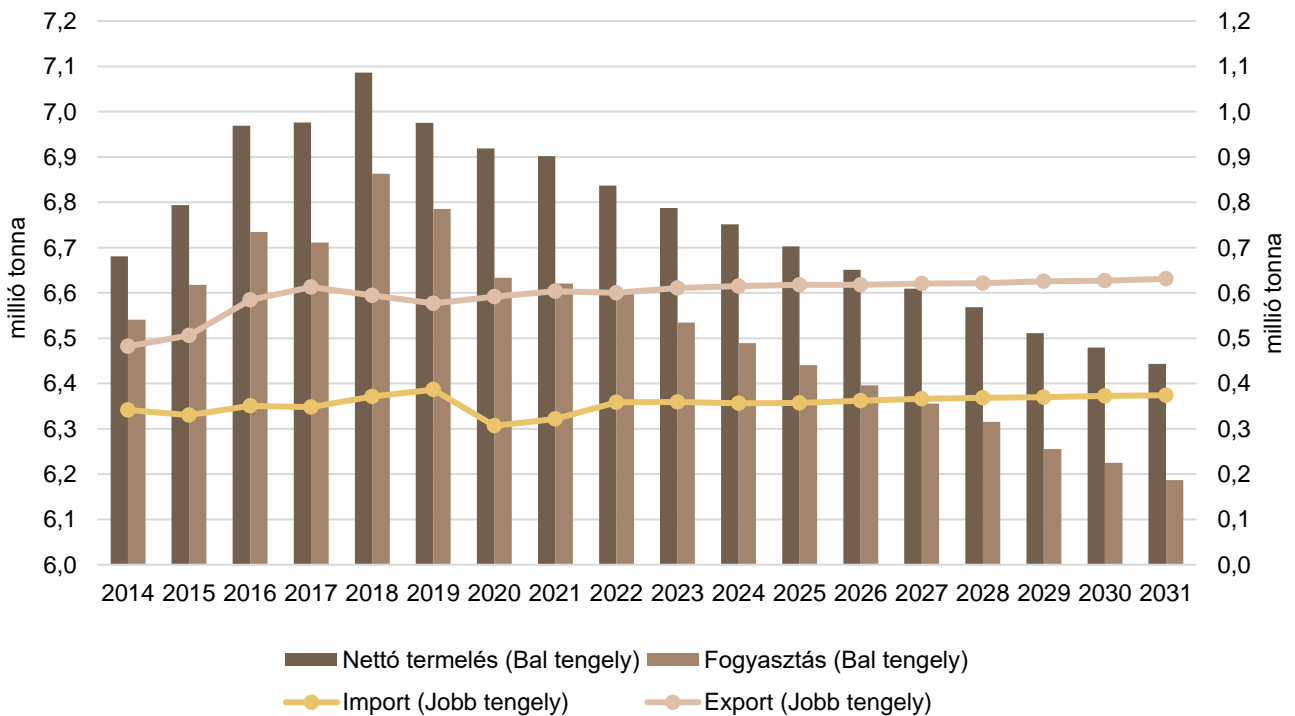
Forrás: Európai Bizottság

18. ábra: Az Európai Unió sertéshúspiacának kilátásai középtávon (2014–2031)



Forrás: Európai Bizottság

19. ábra: Az Európai Unió marha- és borjúhúspiacának kilátásai középtávon (2014–2031)



Forrás: Európai Bizottság

