

AGRÁRPIACI JELENTÉSEK

Spárga

**ZÖLDSÉG,
GYÜMÖLCS ÉS
BOR**

XXVI. évfolyam • 9. szám • 2022

ZÖLDSÉG, GYÜMÖLCS ÉS BOR

XXVI. évfolyam • 9. szám • 2022

2022. május 17.

Megjelenik kéthetente

Felelős szerkesztő

Dr. Stummer Ildikó

Szerzők

Isépy Anett

isepy.anett@aki.gov.hu

Losonczi Tünde

losonczi.tunde@aki.gov.hu

Ecsediné Wanek Zsuzsanna

wanek.zsuzsa@aki.gov.hu

Szente-Orban Csaba

Kiadó



1093 Budapest, Zsil utca 3–5.

Telefon: +36 1 217 1011

Fax: +36 1 217 8111

www.aki.gov.hu

aki@aki.gov.hu

A kiadvány az Agrárközgazdasági Intézet által üzemeltetett Piaci Árinformációs Rendszer adatai alapján készül.



Friss adatokért kérjük látogasson el a [PÁIR lekérdezhető adatok](#) felületre.

ISSN 1418 2130

A kiadványokkal kapcsolatban részletes felvilágosítást ad:

Publikációs Csoport – publikacio@aki.gov.hu

Telefon: +36 70 501 1156

Tartalomjegyzék

Összefoglaló	3
Summary	3
Zöldség- és gyümölcspiaci jelentés	4
A spárga piaca	6
Európai Unió	6
Magyarország	6
Magyarországi piaci információk	8
Nemzetközi piaci információk	19
Borpiaci jelentés	20
Magyarországi piaci információk	21



Összefoglaló

Az AKI PÁIR adatai szerint a 19. héten a hazai zöldborsó 2400 forint/kilogramm leggyakoribb áron jelent meg a Budapesti Nagybani Piac választékában, ami 9 százalékkal haladta meg az egy évvel korábbi, azonos heti megjelenési árat. A belpiaci újburgonya átlagára a 19. hétre 475 forint/kilogrammmra csökkent, ami 19 százalékkal volt magasabb az egy évvel korábbihoz viszonyítva. A fehér és a zöld spárgát 12 százalékkal magasabb áron kínálták 2022 17–19. hetében az előző év azonos időszakához képest.

Az AKI PÁIR adatai szerint a belföldön termelt és belföldön értékesített földrajzi jelzés nélküli, valamint az oltalom alatt álló földrajzi jelzéssel ellátott borok értékesítési ára 7 százalékkal 24,8 ezer forintra emelkedett hektoliterenként 2022. január–április között az előző év azonos időszakához viszonyítva.

Summary

According to the data of AKI PÁIR, in the 19th week, the domestic green peas appeared at the most usual price of HUF 2,400 per kilogram in the selection of the Budapest Wholesale Market, which was 9 percent higher than the same weekly release date price a year earlier. The average price of new potatoes on the domestic market decreased to HUF 475 per kilogram by week 19, which was 19 percent higher than a year earlier. The price of asparagus (white and green: +12 per cent) was higher in the 17-19th weeks of 2022, than it was in the same period of the previous year.

According to the data of AKI PÁIR, the processor's sale prices of wines without geographical indication (GI) and wines with protected geographical indication (PGI) increased by 7 per cent to HUF 24.8 thousand per hectolitre between January–April 2022 compared to the same period of the previous year.

Zöldség- és gyümölcspiaci jelentés

Az AKI PÁIR adatai szerint a 19. héten a hazai zöldborsó 2400 forint/kilogramm leggyakoribb áron jelent meg a Budapesti Nagyban Piac választékában, ami 9 százalékkal haladta meg az egy évvel korábbi, azonos heti megjelenési árat. A müncheni nagyban piacon az olaszországi származású zöldborsó átszámított ára 1233–1423 forint/kilogramm között mozgott ugyanekkor.

A belpiaci újborgonya átlagára a 19. hétre 475 forint/kilogrammmra csökkent, ami 19 százalékkal volt magasabb az egy évvel korábbihoz viszonyítva. A tárolási Agria és a Laura burgonya 180, illetve 165 forint/kilogramm áron került a kínálatba, ez utóbbi heti átlagára csaknem 27 százalékkal nőtt.

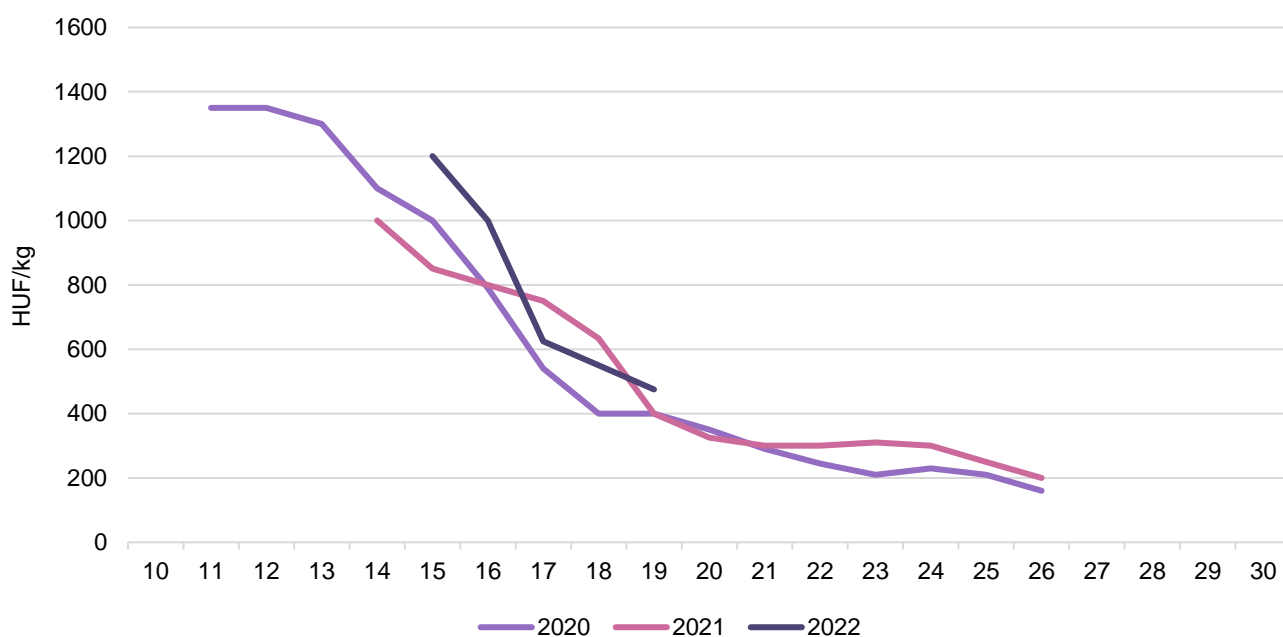
A belföldi termesztésű, tölteni való édes paprika nagyobb (70 mm+ vállátmérőjű) mérete az egy évvel korábbinál 23 százalékkal magasabb, 920 forint/kilogramm átlagáron került a 19. heti felhozatalba, míg a 30–70 mm vállátmérőjű méretkategória ára annál kisebb mértékben, 16 százalékkal 665 forint/kilogrammmra nőtt. A belpiaci kaliforniai paprikát kilogrammonként 1300 forintért (–18 százalék), a spanyolországi származásút 1060 forint/kilogramm (–12 százalék) átlagáron értékesítették a 19. héten.

A hazai, 47 mm-nél nagyobb átmérőjű fűtös paradicsom a tavalyi 19. hetit 23 százalékkal meghaladó 625, míg a 40–47 mm-es az előző évi 19. hetit 31 százalékkal felülmúló 725 forint/kilogramm leggyakoribb áron szerepelt a Budapesti Nagyban Piac választékában.

A marokkói származású magvas görögdinnyét 468 forint/kilogramm átlagáron értékesítették a megfigyelt héten, míg tavaly ugyanebben az időszakban a külpiazi görögdinnyék ára alacsonyabb volt.

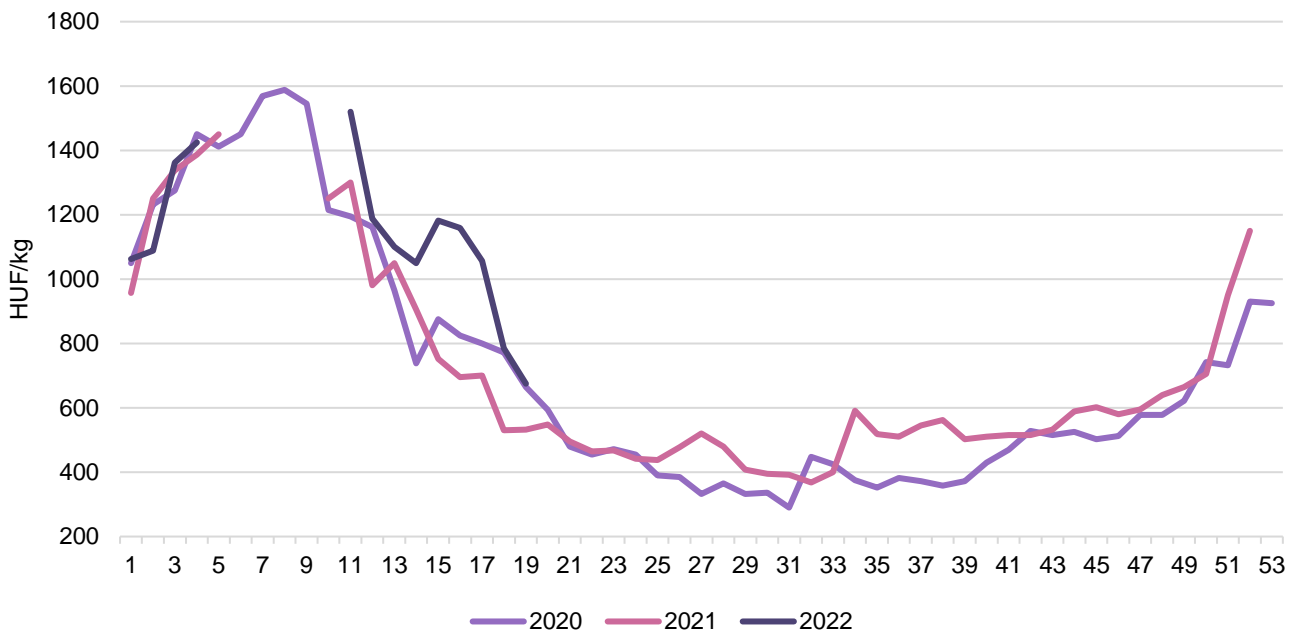
A hazai szamóca heti 1900 forint/kilogramm átlagára az elmúlt hetihez és 2021 azonos hetéhez hasonlítva egyaránt 5 százalékkal csökkent.

1. ábra: Az újborgonya heti termelői átlagára a Budapesti Nagyban Piacon (2020–2022)



Forrás: AKI PÁIR

2. ábra: A fűtös paradicsom heti termelői átlagára a Budapesti Nagyban Piacon (2020–2022)



Forrás: AKI PÁIR

3. ábra: A töltési való édes paprika heti termelői átlagára a Budapesti Nagyban Piacon (2020–2022)



Forrás: AKI PÁIR

A spárga piaca

Európai Unió

Az *Eurostat* adatai szerint az Európai Unió spárgatermelése 315,4 ezer tonna volt 2021-ben, amelynek mintegy 40 százalékát Németország (119 ezer tonna) adta, majd Spanyolország (62 ezer tonna) következett a sorban. A Szövetségi Statisztikai Hivatal (*Destatis*) szerint Németországban csaknem 1 százalékkal kisebb területen, 25,6 ezer hektáron termesztettek spárgát 2021-ben a 2020. évihez képest. Németországban 90 százalékkal fehér spárgát termesztettek. A kedvező időjárás miatt korábban, március végén már jelentős mennyiségű belföldi spárga került a piacra. A németországi nagybani piacokon a túlkínálat és a gyengébb kereslet miatt a 18. héten a belföldi fehér spárga ára 23 százalékkal (5,05 euró/kilogramm), a zöld spárgáé 25 százalékkal (7,56 euró/kilogramm) volt alacsonyabb, mint az előző év azonos időszakában.

A *Freshplaza* adatai szerint Spanyolországban több hetes késéssel indult a zöld spárga szezonja, a szakmaközi előrejelzése szerint 2022-ben közel 44 ezer tonna zöld spárgát takaríthatnak be, ezer tonnával többet, mint 2021-ben.

Az *Eurostat* adatai szerint Spanyolország 15 százalékkal 27,2 ezer tonnára, Hollandia 15 százalékkal 16,7 ezer tonnára, Olaszország 30 százalékkal 9,6 ezer tonnára növelte szállításait a közösség belső piacára 2021-ben az előző évihez képest. Emellett a közösség 38 százalékkal több, 32,3 ezer tonna spárgát vásárolt harmadik országtól, elsősorban Peruból (22,6 ezer tonna) a megfigyelt időszakban.

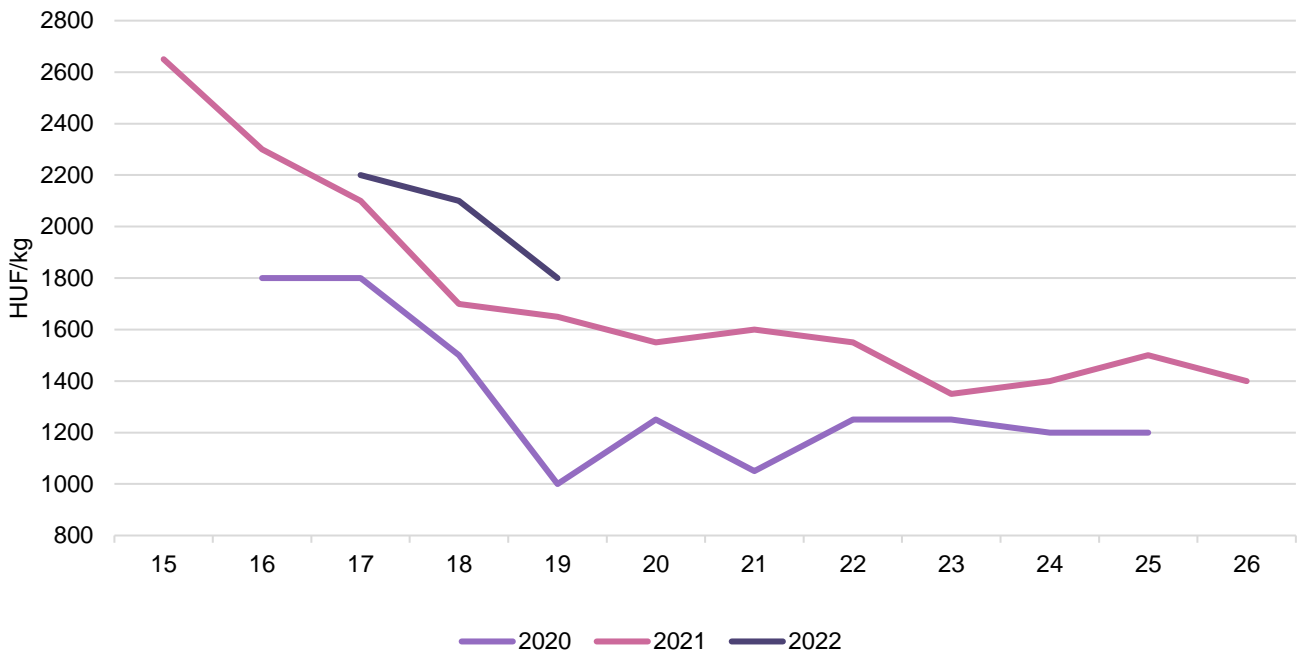
Magyarország

A KSH adatai szerint Magyarországon 1400–1550 hektárról 5,6–6,7 ezer tonna spárgát takarítottak be az elmúlt években. Szakértők szerint idén a megszokottnál később, április végén kezdődött a spárga szevése, és várhatóan június közepéig tart.

A spárga hazai fogyasztása alacsony, a termés döntő hányadát külföldre szállítják. A KSH adatai szerint a friss vagy hűtött spárga külkereskedelmi aktívuma 2,57 milliárd forintra emelkedett 2021-ben az előző évihez viszonyítva. A kivitel mennyiségben 5 százalékkal 2,4 ezer tonnára, értékben 15 százalékkal 2,66 milliárd forintra nőtt. A magyarországi spárga legnagyobb vásárlói Németország (1,09 ezer tonna), Svájc (537 tonna), Svédország (245 tonna) és Finnország (221 tonna) voltak a vizsgált periódusban.

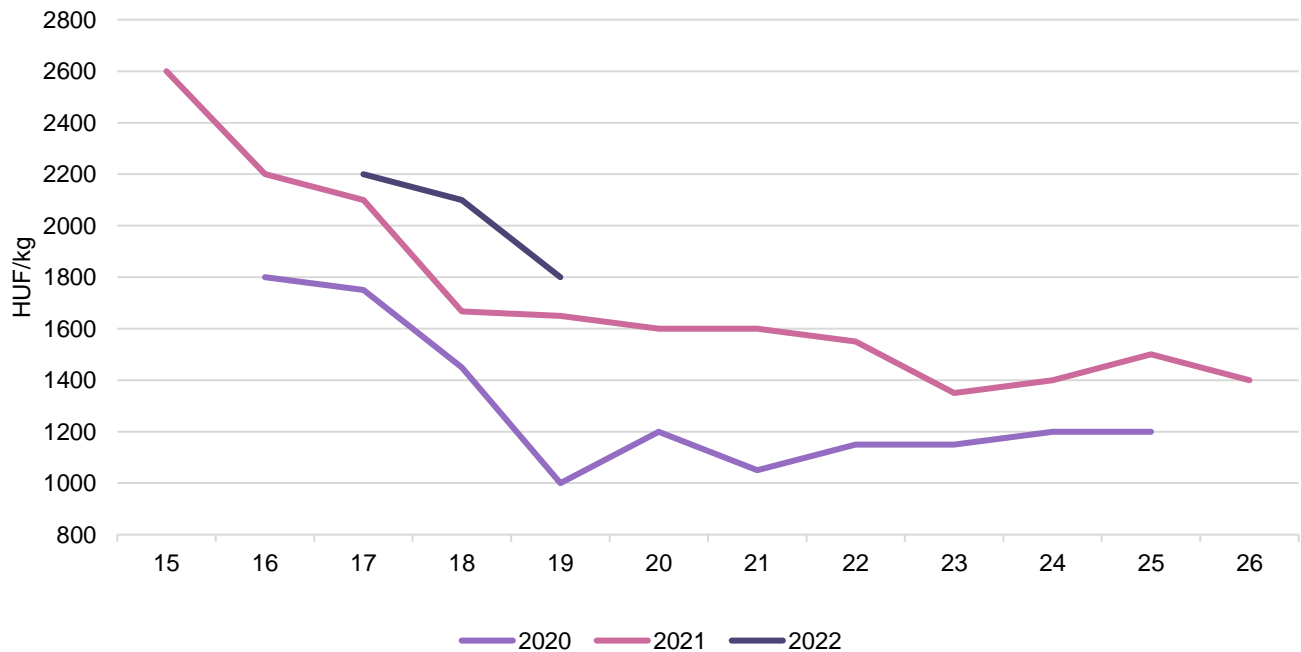
A Budapesti Nagybani Piacon a 17. héten jelent meg a hazai spárga kilogrammonként 2200 forintos termelői áron. A fehér és a zöld spárgát egyaránt 12 százalékkal magasabb (2000 forint/kilogramm) áron kínálták 2022 17–19. hetében az előző év azonos időszakához képest.

4. ábra: A belföldi zöld spárga heti termelői átlagára a Budapesti Nagyban Piacon (2020–2022)



Forrás: AKI PÁIR

5. ábra: A belföldi fehér spárga heti termelői átlagára a Budapesti Nagyban Piacon (2020–2022)



Forrás: AKI PÁIR

Magyarországi piaci információk

1. táblázat: **Az I. osztályú belföldi zöldségfélék és gyümölcsök leggyakoribb bruttó termelői ára a Budapesti Nagybani Piacon**

Faj	Fajta/Típus	Méret	Mérték-egység	2021. 19. hét	2022. 18. hét	2022. 19. hét	2022. 19. hét/ 2021. 19. hét (százalék)	2022. 19. hét/ 2022. 18. hét (százalék)
Burgonya	Újburgonya	–	HUF/kg	400	550	475	118,8	86,4
	Agria	–	HUF/kg	–	165	180	–	109,1
	Laura	–	HUF/kg	130	150	165	126,9	110,0
Paradicsom	Gömb	40–47 mm	HUF/kg	380	650	552	145,4	85,0
		47–57 mm	HUF/kg	370	685	575	155,4	83,9
	Fürtös	47 mm+	HUF/kg	510	725	625	122,6	86,2
		40–47 mm	HUF/kg	555	845	725	130,6	85,8
	Koktél	15 mm+	HUF/kg	1 400	1 650	1 400	100,0	84,9
Paprika	Tölteni való édes	30–70 mm	HUF/kg	575	740	665	115,7	89,9
		70 mm+	HUF/kg	750	960	920	122,7	95,8
	Kaliforniai	70 mm+	HUF/kg	1 580	1 275	1 300	82,3	102,0
	Lecsőpaprika	–	HUF/kg	455	625	550	120,9	88,0
Padlizsán	–	70 mm+	HUF/kg	590	775	865	146,6	111,6
Uborka	Kígyó	400–500 g	HUF/kg	400	475	400	100,0	84,2
	Berakó (fürtös)	6–9 cm	HUF/kg	510	700	700	137,3	100,0
Főzőtök	Cukkini	–	HUF/kg	415	750	580	139,8	77,3
	Bébitök	–	HUF/kg	440	575	550	125,0	95,7
Sárgarépa	–	–	HUF/kg	225	200	200	88,9	100,0
			HUF/csomó	275	250	275	100,0	110,0
Petrezselyem	–	–	HUF/kg	600	550	500	83,3	90,9
			HUF/csomó	390	380	400	102,6	105,3
Petrezselyemzöld	–	–	HUF/csomó	30	30	30	100,0	100,0
Zeller	Gumós	–	HUF/kg	265	290	295	111,3	101,7
			HUF/db	255	330	310	121,6	93,9
Sóska	–	–	HUF/kg	700	730	680	97,1	93,2
Spénót	–	–	HUF/kg	525	625	600	114,3	96,0
Cékla	–	–	HUF/kg	155	200	200	129,0	100,0
Fejes saláta	–	–	HUF/db	200	200	200	100,0	100,0
Jégsaláta	–	–	HUF/db	288	450	460	160,0	102,2
Lollo Rossa	–	–	HUF/db	235	270	235	100,0	87,0

Faj	Fajta/Típus	Méret	Mértékegység	2021. 19. hét	2022. 18. hét	2022. 19. hét	2022. 19. hét/ 2021. 19. hét (százalék)	2022. 19. hét/ 2022. 18. hét (százalék)
Lollo Bionda	–	–	HUF/db	235	270	235	100,0	87,0
Fejes káposzta	Fehér	–	HUF/kg	195	232	228	116,7	97,9
	Vörös	–	HUF/kg	210	290	300	142,9	103,5
Kelkáposzta	–	–	HUF/kg	325	338	320	98,5	94,8
Karalábé	–	–	HUF/db	170	184	171	100,6	93,2
Karfiol	–	16 cm+	HUF/kg	560	380	355	63,4	93,4
Kínai kel	–	–	HUF/kg	290	300	315	108,6	105,0
Brokkoli	–	–	HUF/kg	715	–	750	104,9	–
Retek	Hónapos	–	HUF/csomó	142	210	188	131,6	89,3
	Jégcsap	–	HUF/kg	345	335	345	100,0	103,0
	Müncheni Sör	–	HUF/csomó	325	350	350	107,7	100,0
Torma	–	–	HUF/kg	1 000	1 100	1 150	115,0	104,6
Borsó	Zöldborsó	–	HUF/kg	2 200	–	2 400	109,1	–
	Száraz sárga	–	HUF/kg	220	260	270	122,7	103,9
Bab	Száraz tarka	–	HUF/kg	700	900	900	128,6	100,0
Bab	Száraz fehér	–	HUF/kg	700	900	900	128,6	100,0
Vöröshagyma	Barna héjú	40–70 mm	HUF/kg	–	135	130	–	96,3
		70 mm+	HUF/kg	–	150	145	–	96,7
	Lila héjú	70 mm+	HUF/kg	–	250	250	–	100,0
	Zöldhagyma	–	HUF/csomó	180	180	165	91,7	91,7
Fokhagyma	–	45 mm+	HUF/db	200	180	180	90,0	100,0
Póréhagyma	–	–	HUF/db	225	250	250	111,1	100,0
Gomba	Laska	–	HUF/kg	725	825	800	110,3	97,0
Spárga	Fehér	16 mm+	HUF/kg	1 650	2 100	1 800	109,1	85,7
	Zöld	16 mm+	HUF/kg	1 650	2 100	1 800	109,1	85,7
Alma	Idared	65 mm+	HUF/kg	280	255	270	96,4	105,9
	Jonagold	65 mm+	HUF/kg	–	300	305	–	101,7
	Jonagored	65 mm+	HUF/kg	290	300	310	106,9	103,3
	Jonathan	65 mm+	HUF/kg	–	260	275	–	105,8
	Starking	65 mm+	HUF/kg	–	370	400	–	108,1
	Golden	65 mm+	HUF/kg	–	322	338	–	104,7
	Nem jelölt	–	HUF/kg	300	–	300	100,0	–
Szamóca	–	–	HUF/kg	2 000	2 000	1 900	95,0	95,0

Megjegyzés: A teljes adatbázis megtekinthető a <https://pair.aki.gov.hu> oldalon.
Forrás: AKI PÁIR

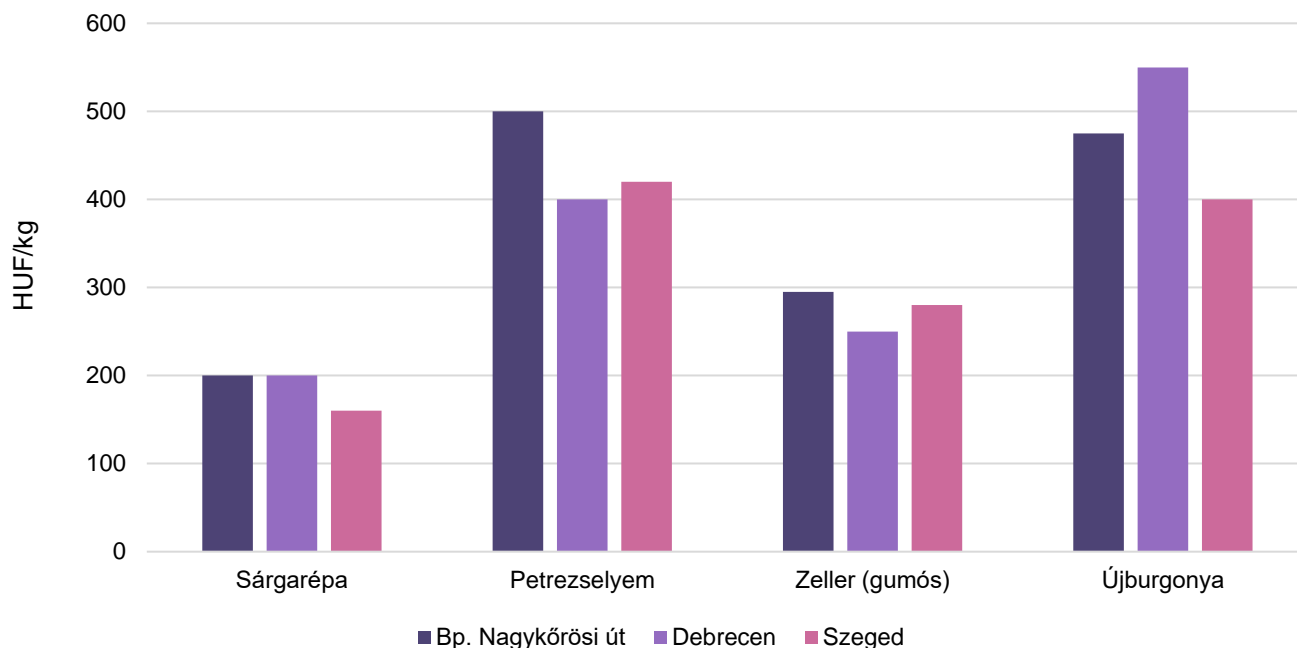
2. táblázat: **Az Európai Unióból és a harmadik országokból származó I. osztályú zöldségfélék és gyümölcsök leggyakoribb bruttó ára a Budapesti Nagyban Piacon**

Faj	Fajta/ Típus	Méret	Származási hely	Mérték- egység	2021. 19. hét	2022. 18. hét	2022. 19. hét	2022. 19. hét/ 2021. 19. hét (százalék)	2022. 19. hét/ 2022. 18. hét (százalék)
Burgonya	Nem jelölt	–	Franciaország	HUF/kg	212	200	214	100,9	107,0
Paradicsom	Koktél	15 mm+	Olaszország	HUF/kg	1 208	1 200	1 200	99,3	100,0
	Koktél	15 mm+	Spanyolország	HUF/kg	–	1 520	1 360	–	89,5
Paprika	Kaliforniai	70 mm+	Spanyolország	HUF/kg	1 200	1 220	1 060	88,3	86,9
Padlizsán	–	70 mm+	Spanyolország	HUF/kg	570	632	772	135,4	122,2
Görögdinnye	Magvas– Hosszú– csíkos	–	Marokkó	HUF/kg	404	620	468	115,8	75,5
Főzőtök	Cukkini	–	Spanyolország	HUF/kg	476	576	496	104,2	86,1
Sárgarépa	–	–	Belgium	HUF/kg	208	220	220	105,8	100,0
	–	–	Olaszország	HUF/csomó	–	300	268	–	89,3
Zeller	Gumós	–	Hollandia	HUF/kg	248	284	312	125,8	109,9
Jégsaláta	–	–	Spanyolország	HUF/db	400	410	472	118,0	115,1
Fejes káposzta	Fehér	–	Hollandia	HUF/kg	164	204	278	169,5	136,3
	Vörös	–	Hollandia	HUF/kg	216	312	340	157,4	109,0
Kelkáposzta	–	–	Olaszország	HUF/kg	430	450	430	100,0	95,6
Brokkoli	–	–	Olaszország	HUF/kg	822	985	950	115,5	96,5
Lencse	–	–	Kanada	HUF/kg	400	468	460	115,0	98,3
Vörös- hagyma	Barna héjú	40–70 mm	Ausztria	HUF/kg	–	150	146	–	97,3
	Lila héjú	40–70 mm	Hollandia	HUF/kg	226	262	254	112,4	97,0
Fokhagyma	–	30–45 mm	Spanyolország	HUF/kg	–	–	1 200	–	–
	–	45 mm+	Spanyolország	HUF/kg	1 300	1 100	1 200	92,3	109,1
Alma	Granny Smith	65 mm+	Olaszország	HUF/kg	–	500	450	–	90,0
	Granny Smith	65 mm+	Olaszország	HUF/db	236	250	240	101,7	96,0
	Gala	65 mm+	Ausztria	HUF/kg	–	500	500	–	100,0
	Gala	65 mm+	Olaszország	HUF/kg	–	460	450	–	97,8
	Starking	65 mm+	Olaszország	HUF/db	–	246	220	–	89,4
	Pink Lady	65 mm+	Olaszország	HUF/db	272	300	312	114,7	104,0
	Nem jelölt	–	Nem jelölt	HUF/kg	494	–	430	87,0	–
Körte	Fétel apát	65–80 mm	Dél-afrikai Köztársaság	HUF/kg	–	800	822	–	102,8
	Vilmos	60–75 mm	Argentína	HUF/kg	730	766	808	110,7	105,5
Kajszi	Nem jelölt	30 mm+	Spanyolország	HUF/kg	1 390	2 540	2 314	166,5	91,1
Őszibarack	Nem jelölt	–	Spanyolország	HUF/kg	1 410	1 920	1 680	119,2	87,5
Nektarin	Fehér húsú	–	Spanyolország	HUF/kg	1 550	–	1 800	116,1	–
	Nem jelölt	–	Spanyolország	HUF/kg	1 700	1 900	1 700	100,0	89,5
Szamóca	–	–	Görögország	HUF/kg	1 200	960	1 100	91,7	114,6

Faj	Fajta/ Típus	Méret	Származási hely	Mérték- egység	2021. 19. hét	2022. 18. hét	2022. 19. hét	2022. 19. hét/ 2021. 19. hét (százalék)	2022. 19. hét/ 2022. 18. hét (százalék)
Dióbél	–	–	Nem jelölt	HUF/kg	3 000	3 300	3 260	108,7	98,8
Mandula (tisztított)	–	–	USA	HUF/kg	3 340	3 200	3 200	95,8	100,0
Mogyoró (tisztított)	–	–	Törökország	HUF/kg	3 200	3 000	3 000	93,8	100,0
Földimo- gyoró	–	–	Kína	HUF/kg	900	1 200	1 200	133,3	100,0
Csemege- szőlő	Fehér	–	Dél-afrikai Köztársaság	HUF/kg	–	1 692	1 640	–	96,9
	Piros	–	Dél-afrikai Köztársaság	HUF/kg	–	1 556	1 524	–	97,9
Citrom	–	53–65mm	Spanyolország	HUF/kg	500	594	616	123,2	103,7
Zöldcitrom	–	–	Brazília	HUF/kg	944	1 288	1 280	135,6	99,4
Mandarin	–	54–69mm	Spanyolország	HUF/kg	732	663	726	99,2	109,6
Narancs	Vérnarancs (Moro)	67–80mm	Olaszország	HUF/kg	–	776	726	–	93,6
	Nem jelölt	–	Görögország	HUF/kg	388	372	380	97,9	102,2
			Spanyolország	HUF/kg	520	512	632	121,5	123,4
Grapefruit	–	–	Törökország	HUF/kg	–	546	550	–	100,7
Kivi	–	–	Görögország	HUF/kg	579	380	698	120,6	183,7
Banán	–	–	Ecuador	HUF/kg	420	502	500	119,1	99,6
			Kolumbia	HUF/kg	402	486	480	119,4	98,8
Mák	–	–	Cseh Köztársaság	HUF/kg	1 000	1 100	1 100	110,0	100,0

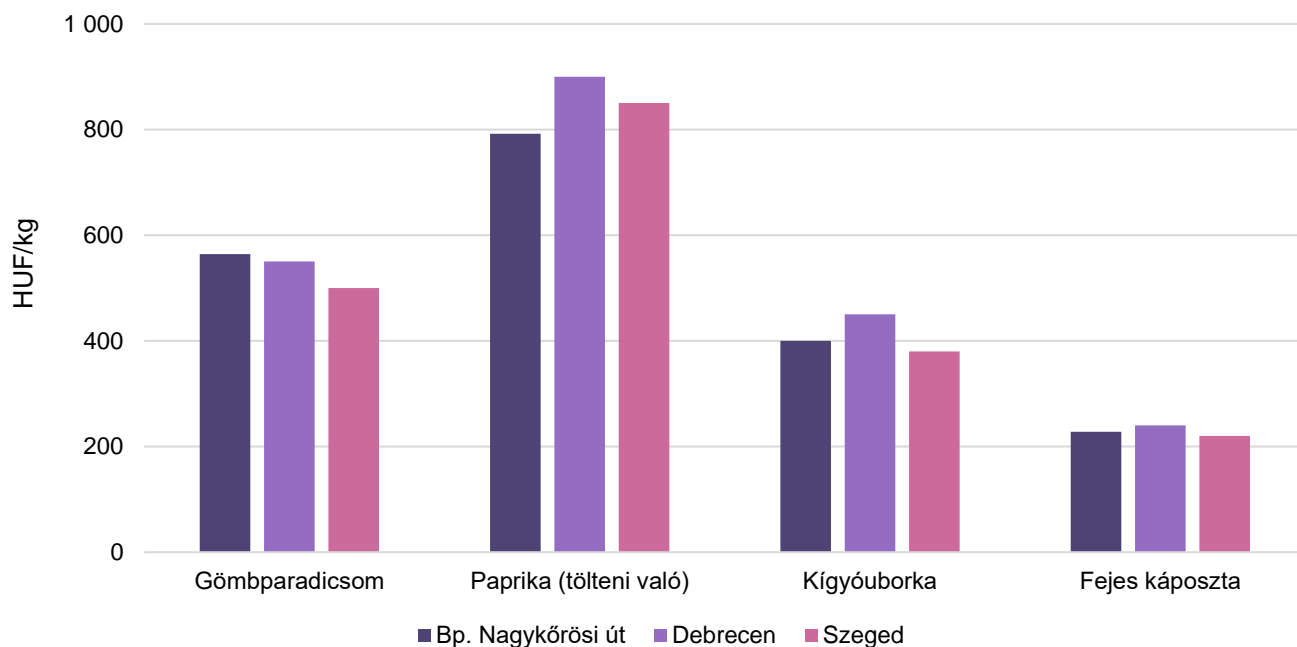
Megjegyzés: A teljes adatbázis megtekinthető a <https://pair.aki.gov.hu> oldalon.
Forrás: AKI PÁIR

6. ábra: **A sárgarépa, a petrezselyemgyökér, a gumós zeller és az újburgonya leggyakoribb termelői ára a nagybani piacokon (2022. 19. hét)**



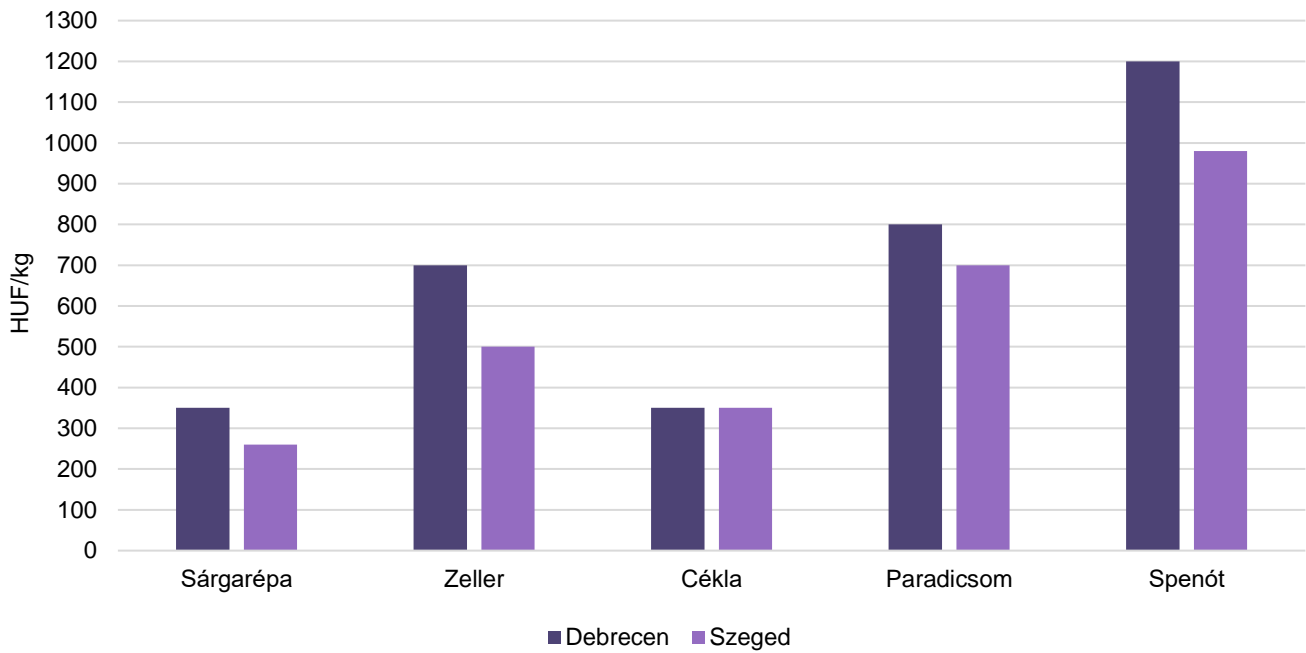
Forrás: AKI PÁIR

7. ábra: **A gömbparadicsom, a tölteni való paprika, a kígyóborka és a fejes káposzta leggyakoribb termelői ára a nagybani piacokon (2022. 19. hét)**



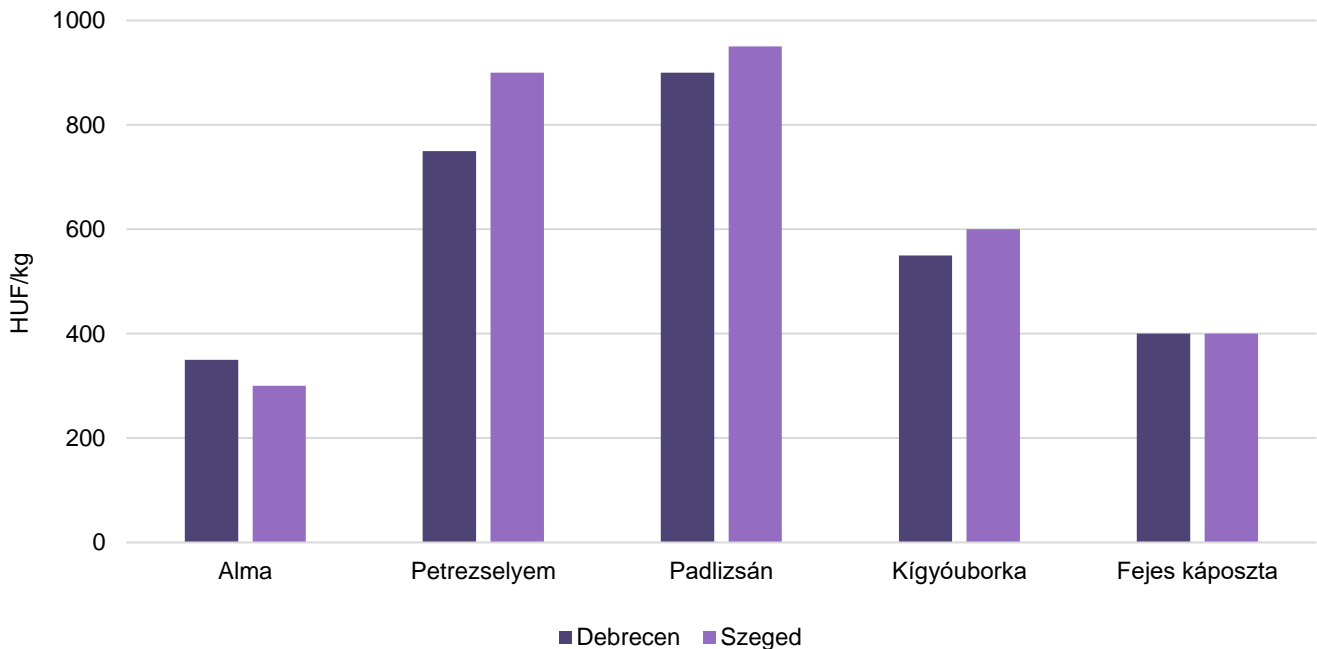
Forrás: AKI PÁIR

8. ábra: **A sárgarépa, a zeller, a cékla, a paradicsom és a spenót leggyakoribb ára a vidéki fogyasztói piacokon (2022. 19. hét)**



Forrás: AKI PÁIR

9. ábra: **Az alma, a petrezselyem, a padlizsán, a kígyóuborka és a fejes káposzta leggyakoribb ára a vidéki fogyasztói piacokon (2022. 19. hét)**



Forrás: AKI PÁIR

3. táblázat: **A gyümölcsfélék (déli gyümölccsel, dinnyefélék nélkül) külkereskedelmi forgalma Magyarországon**

	Export mennyisége			Import mennyisége		
	2021. január–február	2022. január–február	Változás	2021. január–február	2022. január–február	Változás
	tonna	tonna	százalék	tonna	tonna	százalék
Gyümölcs	12 691,6	14 587,5	114,9	59 473,9	64 443,5	108,4
Ebből:						
Dió héj nélkül	53,4	105,7	197,8	175,5	229,7	130,9
Narancs	205,1	184,6	90,0	8 439,5	8 393,0	99,4
Citrom	71,9	148,7	206,8	2 590,4	2 811,6	108,5
Lime	33,4	35,3	105,5	252,4	293,8	116,4
Alma ipari célú	42,6	108,8	255,6	589,6	647,8	109,9
Alma étkezési célú	1 526,5	1 961,0	128,5	3 609,6	1 961,4	54,3

	Export értéke			Import értéke		
	2021. január–február	2022. január–február	Változás	2021. január–február	2022. január–február	Változás
	millió HUF	millió HUF	százalék	millió HUF	millió HUF	százalék
Gyümölcs	5 536,4	6 486,1	117,2	20 709,1	23 657,6	114,2
Ebből:						
Dió héj nélkül	102,1	208,4	204,1	274,6	402,5	146,6
Narancs	62,0	50,9	82,1	1 867,7	1 955,5	104,7
Citrom	23,4	45,0	192,6	895,3	953,5	106,5
Lime	21,3	28,4	133,2	61,5	74,3	120,8
Alma ipari célú	2,6	10,5	403,4	139,6	89,7	64,3
Alma étkezési célú	326,8	370,2	113,3	760,1	485,4	63,9

Forrás: KSH

4. táblázat: **A zöldségfélék (dinnyefélékkel) külkereskedelmi forgalma Magyarországon**

	Export mennyisége			Import mennyisége		
	2021. január–február	2022. január–február	Változás	2021. január–február	2022. január–február	Változás
	tonna	tonna	tonna	tonna	tonna	tonna
Zöldség	33 524,5	33 042,8	98,6	73 956,5	79 203,5	107,1
Ebből:						
Paradicsom	164,2	149,2	90,9	7 619,9	6 651,3	87,3
Vöröshagyma	32,3	50,6	156,6	3 255,8	2 829,3	86,9
Fokhagyma	128,1	71,0	55,5	522,3	706,4	135,2
Torma	1 875,4	1 330,7	71,0	0,3	0,8	282,4
Spárga	0,0	0,0	0,0	19,1	1,4	7,6
Édes paprika	85,6	419,4	490,0	3 752,6	2 656,5	70,8

	Export értéke			Import értéke		
	2021. január–február	2022. január–február	Változás	2021. január–február	2022. január–február	Változás
	millió HUF	millió HUF	százalék	millió HUF	millió HUF	százalék
Zöldség	15 109,2	14 857,0	98,3	22 208,7	25 385,8	114,3
Ebből:						
Paradicsom	88,3	81,4	92,2	3 482,7	3 739,4	107,4
Vöröshagyma	8,1	13,3	163,6	441,4	448,1	101,5
Fokhagyma	89,6	63,6	71,0	450,2	402,2	89,3
Torma	827,6	682,6	82,5	0,9	2,5	273,5
Spárga	0,1	0,0	0,0	14,0	2,2	15,6
Édes paprika	51,6	309,4	599,1	1 852,7	1 380,8	74,5

Forrás: KSH

5. táblázat: **A feldolgozott zöldségfélék és gyümölcsök BELFÖLDÖN értékesített mennyisége és értékesítési ára**

Megnevezés	Mértékegység	2021. III.	2022. II.	2022. III.	2022. III./ 2021. III. (százalék)	2022. III./ 2022. II. (százalék)
Paradicsomsűrítmény	tonna
	HUF/tonna
Konzerv csemegekukorica	tonna	23 698	20 506	20 996	88,60	102,39
	HUF/tonna	312 589	275 615	336 871	107,77	122,23
Fagyasztott csemegekukorica	tonna	4 226	4 106	4 546	107,57	110,72
	HUF/tonna	337 956	331 931	364 834	107,95	109,91
Fagyasztott zöldbab	tonna
	HUF/tonna
Konzerv zöldborsó	tonna	4 059	2 911	5 201	128,13	178,64
	HUF/tonna	305 556	325 802	331 425	108,47	101,73
Fagyasztott zöldborsó	tonna	567	908	812	143,08	89,41
	HUF/tonna	338 653	335 047	362 845	107,14	108,30
Almasűrítmény	tonna	1 881	1 422	2 183	116,04	153,51
	HUF/tonna	406 598	444 671	488 661	120,18	109,89
Meggybefőtt (720 ml)	tonna	...	1 673	1 465	...	87,57
	HUF/tonna	...	276 100	284 980	...	103,22
Fagyasztott meggy	tonna	275
	HUF/tonna	415 608

... = Adatvédelmi korlátok miatt nem közölhető adat.

Forrás: AKI PÁIR

6. táblázat: **A feldolgozott zöldségfélék és gyümölcsök KÜLFÖLDÖN értékesített mennyisége és értékesítési ára**

Megnevezés	Mértékegység	2021. III.	2022. II.	2022. III.	2022. III./ 2021. III. (százalék)	2022. III./ 2022. II. (százalék)
Paradicsomsűrítmény	tonna
	HUF/tonna
Konzerv csemegekukorica	tonna	23 698	20 506	20 996	88,60	102,39
	HUF/tonna	312 589	275 615	336 871	107,77	122,23
Fagyasztott csemegekukorica	tonna	4 226	4 106	4 546	107,57	110,72
	HUF/tonna	337 956	331 931	364 834	107,95	109,91
Fagyasztott zöldbab	tonna
	HUF/tonna
Konzervzöldborsó	tonna	4 059	2 911	5 201	128,13	178,64
	HUF/tonna	305 556	325 802	331 425	108,47	101,73
Fagyasztott zöldborsó	tonna	567	908	812	143,08	89,41
	HUF/tonna	338 653	335 047	362 845	107,14	108,30
Almasűrítmény	tonna	1 881	1 422	2 183	116,04	153,51
	HUF/tonna	406 598	444 671	488 661	120,18	109,89
Meggybefőtt (720 ml)	tonna	...	1 673	1 465	...	87,57
	HUF/tonna	...	276 100	284 980	...	103,22
Fagyasztott meggy	tonna	275
	HUF/tonna	415 608

... = Adatvédelmi korlátok miatt nem közölhető adat.

Forrás: AKI PÁIR

7. táblázat: **Az alma és a paradicsom (I. osztályú, ömlesztett) kiskereskedelmi beszerzési ára Magyarországon**

Megnevezés	Mértékegység	2021. 18. hét	2022. 17. hét	2022. 18. hét	2022. 18. hét/ 2021. 18. hét (százalék)	2022. 18. hét/ 2022. 17. hét (százalék)
Paradicsom gömb	tonna	285,54	34,30	65,78	23,04	191,74
	HUF/kg	367,73	740,59	454,45	123,58	61,36
Paradicsom fűrtös	tonna	381,80	377,73	455,28	119,24	120,53
	HUF/kg	382,92	702,64	614,36	160,44	87,44
Alma Idared	tonna	210,67	301,16	293,03	139,09	97,30
	HUF/kg	234,38	207,34	203,62	86,88	98,21
Alma Gala	tonna	36,07	94,49	142,92	396,24	151,25
	HUF/kg	312,10	224,42	210,87	67,56	93,96
Alma Golden	tonna	139,12	42,52	86,56	62,22	203,56
	HUF/kg	228,82	246,97	229,94	100,49	93,11
Alma Jonagold/ Jonagored	tonna	129,04	57,35	51,73	40,09	90,21
	HUF/kg	252,69	231,22	232,77	92,11	100,67
Alma Red delicious	tonna	26,67	99,75	91,49	343,05	91,72
	HUF/kg	307,53	230,64	228,77	74,39	99,19

Forrás: AKI PÁIR

Nemzetközi piaci információk

8. táblázat: **A zöldségfélék és a gyümölcsök ára a poznani, a hamburgi, a berlini és a stuttgarti nagybani piacokon (HUF/kg)**

Megnevezés	Származás	Poznan		Származás	Hamburg		Származás	Berlin		Származás	Stuttgart	
		Min.	Max.		Min.	Max.		Min.	Max.		Min.	Max.
		2022.5.9.			2022.5.11.			2022.5.11.			2022.5.11.	
Cékla	belföldi	146	162	belföldi	152	209	belföldi	171	247	belföldi	247	285
Cukkini	külpiai	535	681	Spanyolország	417	531	Spanyolország	379	455	Spanyolország	379	493
Csiperkegomba	belföldi	648	756	belföldi	949	1 025	belföldi	835	1 062	belföldi	911	987
Laskagomba	–	–	–	Lengyelország	1 708	1 992	Lengyelország	1 518	2 277	Lengyelország	1 594	1 708
Fejes káposzta	belföldi	130	146	belföldi	152	228	belföldi	190	266	belföldi	190	247
Lilahagyma	belföldi	243	292	Hollandia	266	342	Hollandia	266	304	Hollandia	304	342
Citrom	tengerentúl	462	567	Spanyolország	405	658	Spanyolország	455	582	Spanyolország	506	557
Szamóca	külpiai	1134	1215	belföldi	987	1 518	belföldi	1 062	1 670	belföldi	1 366	1 821
Alma (Golden)	belföldi	189	216	belföldi	304	342	belföldi	379	455	belföldi	342	417
Körte	belföldi	365	405	D-afrikai Közt.	455	546	D-afrikai Közt.	486	607	D-afrikai Közt.	486	546

Megjegyzés: Átszámítva az MNB hivatalos középárfolyamán.
 Forrás: www.wgro.com.pl, www.ami-informiert.de

Borpiaci jelentés

Az AKI PÁIR adatai szerint a belföldön termelt és belföldön értékesített földrajzi jelzés nélküli, valamint az oltalom alatt álló földrajzi jelzéssel ellátott borok értékesítési ára 7 százalékkal 24,8 ezer forintba emelkedett hektoliterenként 2022. január–április között az előző év azonos időszakához viszonyítva. Az oltalom alatt álló földrajzi jelzéssel ellátott borok közül a fehérborok feldolgozó értékesítési ára 3 százalékkal 21,7 ezer forint/hektoliterre nőtt, a vörös- és rozéboroké 27,7 ezer forint/hektoliter volt (+5 százalék).

A belföldön termelt és külföldön értékesített földrajzi jelzés nélküli, valamint az oltalom alatt álló földrajzi jelzéssel ellátott borok értékesítési ára 2 százalékkal 26,5 ezer forint/hektoliterre csökkent 2022 első négy hónapjában az egy évvel korábbihoz viszonyítva. Az oltalom alatt álló földrajzi jelzéssel ellátott fehérborok értékesítési ára 1 százalékkal 23,9 ezer forintba emelkedett hektoliterenként. Az oltalom alatt álló földrajzi jelzéssel ellátott vörös- és rozéborok 13 százalékkal alacsonyabb áron, hektoliterenként 23,6 ezer forintért kerültek forgalomba a nemzetközi piacon a megfigyelt időszakban.

Az oltalom alatt álló eredetmegjelöléssel ellátott borok közül a tokaji fehérborok belföldi értékesítési átlagára 17 százalékkal 112,2 ezer forintba emelkedett hektoliterenként 2022. január–április között az előző év azonos időszakához viszonyítva. Az oltalom alatt álló eredetmegjelöléssel ellátott vörös- és rozéborok közül az egri borok belföldi értékesítési átlagára 5 százalékkal 47,9 ezer forint/hektoliterre, a vilányi boroké 7 százalékkal 72,5 ezer forint/hektoliterre növekedett a vizsgált időszakban.

A belföldön termelt és külföldön értékesített oltalom alatt álló eredetmegjelöléssel ellátott borok közül a tokaji fehérborok értékesítési átlagára csaknem 17 százalékkal 70,4 ezer forint/hektoliterre nőtt 2022 első négy hónapjában az előző év azonos időszakához viszonyítva. Az oltalom alatt álló eredetmegjelöléssel ellátott egri vörös- és rozéborok átlagára 5 százalékkal 49,3 ezer forintba mérséklődött hektoliterenként.

A KSH adatai szerint Magyarország borkülkereskedelmi egyenlege (gyöngyöző bor és pezsgő nélkül) mind mennyiségben, mind értékben pozitív volt 2022. január–február időszakában, mennyiségben csaknem 13 százalékkal nőtt, míg értékben 23 százalékkal csökkent az előző év azonos időszakához viszonyítva. A borexport volumenben 13 százalékkal 169 ezer hektoliterre bővült, értékben 21 százalékkal 4 milliárd forintba mérséklődött. A külpiacon értékesített mennyiség nagyobb hányadát (79 százalék) a lédig borok tették ki, amelyek exportja 27 százalékkal 121 ezer hektoliterre bővült a vizsgált időszakban. A palackos borok kiszállítása 12 százalékkal 47,9 ezer hektoliterre csökkent, míg a kivitel értéke 10 százalékkal 3,1 milliárd forintba emelkedett. A nemzetközi piacon továbbra is a magyar fehérborok voltak a keresettebbek, a kivitel 83 százalékát tették ki a megfigyelt periódusban.

A KSH adatai szerint Magyarország borimportja 2022 első két hónapjában 9 százalékkal 11,1 ezer hektoliterre nőtt az egy évvel korábbihoz képest, és csaknem teljes egészében palackos kiszerezésű volt. A palackos és a lédig kiszerezésű borok behozatalának összértéke 1 százalékkal 0,6 milliárd forintba mérséklődött a vizsgált időszakban.

Magyarországi piaci információk

9. táblázat: **A földrajzi jelzés nélküli és az oltalom alatt álló földrajzi jelzéssel ellátott BELFÖLDÖN értékesített borok mennyisége és feldolgozó értékesítési ára**

Megnevezés		Mértékegység	2021. január–április	2022. január–április	2022. január–április/ 2021. január–április (százalék)
Fehér	Földrajzi jelzés nélküli	hektoliter	8 330	1 701	20,42
		HUF/hektoliter	12 537	62 955	502,14
	Oltalom alatt álló földrajzi jelzéssel ellátott	hektoliter	94 221	87 086	92,43
		HUF/hektoliter	21 055	21 669	102,92
Fehér összesen		hektoliter	102 551	88 787	86,58
		HUF/hektoliter	20 363	22 460	110,30
Vörös és rozé	Földrajzi jelzés nélküli	hektoliter	30
		HUF/hektoliter	32 377
	Oltalom alatt álló földrajzi jelzéssel ellátott	hektoliter	86 390	70 481	81,58
		HUF/hektoliter	26 469	27 692	104,62
Vörös és rozé összesen		hektoliter	86 420	70 836	81,97
		HUF/hektoliter	26 471	27 790	104,99
Földrajzi jelzés nélküli bor összesen		hektoliter	8 360	2 056	24,59
		HUF/hektoliter	12 608	60 248	447,84
Oltalom alatt álló földrajzi jelzéssel ellátott bor összesen		hektoliter	180 611	157 567	87,24
		HUF/hektoliter	23 645	24 363	103,04
Földrajzi jelzés nélküli bor és oltalom alatt álló földrajzi jelzéssel ellátott bor összesen		hektoliter	188 971	159 623	84,47
		HUF/hektoliter	23 156	24 826	107,21

... = Adatvédelmi korlátok miatt nem közölhető adat.

Megjegyzés: Belföldön termelt borok.

Forrás: AKI PÁIR

10. táblázat: **A földrajzi jelzés nélküli és az oltalom alatt álló földrajzi jelzéssel ellátott KÜLFÖLDÖN értékesített borok mennyisége és feldolgozó értékesítési ára**

Megnevezés		Mértékegység	2021. január–április	2022. január–április	2022. január–április/ 2021. január–április (százalék)
Fehér	Földrajzi jelzés nélküli	hektoliter	17 564	16 477	93,81
		HUF/hektoliter	43 861	47 457	108,20
	Oltalom alatt álló földrajzi jelzéssel ellátott	hektoliter	93 851	119 128	126,93
		HUF/hektoliter	23 652	23 928	101,17
Fehér összesen		hektoliter	111 415	135 605	122,71
		HUF/hektoliter	26 838	26 786	99,81
Vörös és rozé	Földrajzi jelzés nélküli	hektoliter	2 386	2 935	123,02
		HUF/hektoliter	44 174	44 378	100,46
	Oltalom alatt álló földrajzi jelzéssel ellátott	hektoliter	20 497	29 569	144,26
		HUF/hektoliter	27 097	23 571	86,99
Vörös és rozé összesen		hektoliter	22 883	32 504	142,04
		HUF/hektoliter	28 877	25 450	88,13
Földrajzi jelzés nélküli bor összesen		hektoliter	19 950	19 412	97,30
		HUF/hektoliter	43 898	46 991	107,05
Oltalom alatt álló földrajzi jelzéssel ellátott bor összesen		hektoliter	114 348	148 697	130,04
		HUF/hektoliter	24 269	23 857	98,30
Földrajzi jelzés nélküli bor és oltalom alatt álló földrajzi jelzéssel ellátott bor összesen		hektoliter	134 298	168 109	125,18
		HUF/hektoliter	27 185	26 528	97,58

Megjegyzés: Belföldön termelt borok.

Forrás: AKI PÁIR

11. táblázat: **Az oltalom alatt álló eredetmegjelöléssel ellátott BELFÖLDÖN értékesített borok mennyisége és feldolgozóinak értékesítési átlagára**

Megnevezés	Bortípus	Mértékegység	2021. január–április	2022. január–április	2022. január–április/ 2021. január–április (százalék)
Tokaji OEM	Fehér	hektoliter	3 927	3 769	95,99
		HUF/hektoliter	95 658	112 201	117,29
Egri OEM	Fehér	hektoliter	3 955	4 171	105,46
		HUF/hektoliter	40 325	47 917	118,83
	Vörös és rozé	hektoliter	9 882	10 986	111,17
		HUF/hektoliter	45 535	47 867	105,12
Mátrai OEM	Fehér	hektoliter
		HUF/hektoliter
	Vörös és rozé	hektoliter
		HUF/hektoliter
Villányi OEM	Fehér	hektoliter
		HUF/hektoliter
	Vörös és rozé	hektoliter	6 936	4 247	61,24
		HUF/hektoliter	68 018	72 544	106,65
Balatonboglári OEM	Fehér	hektoliter
		HUF/hektoliter
	Vörös és rozé	hektoliter
		HUF/hektoliter
Kunsági OEM	Fehér	hektoliter
		HUF/hektoliter
	Vörös és rozé	hektoliter	...	490	...
		HUF/hektoliter	...	97 504	...
Egyéb OEM	Fehér	hektoliter	7 587	15 258	201,10
		HUF/hektoliter	45 160	29 782	65,95
	Vörös és rozé	hektoliter	12 295	5 228	42,52
		HUF/hektoliter	17 829	24 377	136,73

...= Adatvédelmi korlátok miatt nem közölhető adat.

Megjegyzés: Belföldön termelt borok. 2022. január–április időszakában a fehér egyéb OEM-borok legnagyobb része tartályos kiszerelésű volt.

Forrás: AKI PÁIR

12. táblázat: **Az oltalom alatt álló eredetmegjelöléssel ellátott KÜLFÖLDÖN értékesített borok mennyisége és feldolgozóinak értékesítési ára**

Megnevezés	Bortípus	Mértékegység	2021. január–április	2022. január–április	2022. január–április/ 2021. január–április (százalék)
Tokaji OEM	Fehér	hektoliter	7 780	7 146	91,85
		HUF/hektoliter	60 235	70 363	116,81
Egri OEM	Fehér	hektoliter	392	457	116,51
		HUF/hektoliter	56 163	49 935	88,91
	Vörös és rozé	hektoliter	1 147	1 472	128,37
		HUF/hektoliter	51 984	49 250	94,74
Mátrai OEM	Fehér	hektoliter
		HUF/hektoliter
	Vörös és rozé	hektoliter
		HUF/hektoliter
Villányi OEM	Fehér	hektoliter
		HUF/hektoliter
	Vörös és rozé	hektoliter
		HUF/hektoliter
Balatonboglári OEM	Fehér	hektoliter
		HUF/hektoliter
	Vörös és rozé	hektoliter
		HUF/hektoliter
Kunsági OEM	Fehér	hektoliter
		HUF/hektoliter
	Vörös és rozé	hektoliter
		HUF/hektoliter
Egyéb OEM	Fehér	hektoliter	21 707	27 212	125,36
		HUF/hektoliter	18 196	18 901	103,88
	Vörös és rozé	hektoliter	5 116	10 539	206,02
		HUF/hektoliter	22 317	19 878	89,07

... = Adatvédelmi korlátok miatt nem közölhető adat.

Megjegyzés: Belföldön termelt borok.

Forrás: AKI PÁIR

13. táblázat: Magyarország borkülkereskedelme mennyiségben kifejezve

Megnevezés		Export mennyisége			Import mennyisége		
		2021. I-II.	2022. I-II.	Változás	2021. I-II.	2022. I-II.	Változás
		ezer hl	ezer hl	százalék	ezer hl	ezer hl	százalék
Palackos	Fehér	34,98	36,82	105,26	4,56	6,36	139,56
	Vörös és rozé	19,68	11,10	56,41	5,54	4,56	83,61
	Összesen	54,66	47,92	87,67	10,01	10,92	109,09
Lédig	Fehér	83,17	102,80	123,60	0,10	0,12	117,37
	Vörös és rozé	12,17	18,20	149,53	0,05	0,02	36,38
	Összesen	95,34	121,00	126,91	0,16	0,14	90,80
Palackos és lédig kiszerezés összesen		150,00	168,92	112,61	10,16	11,06	108,81

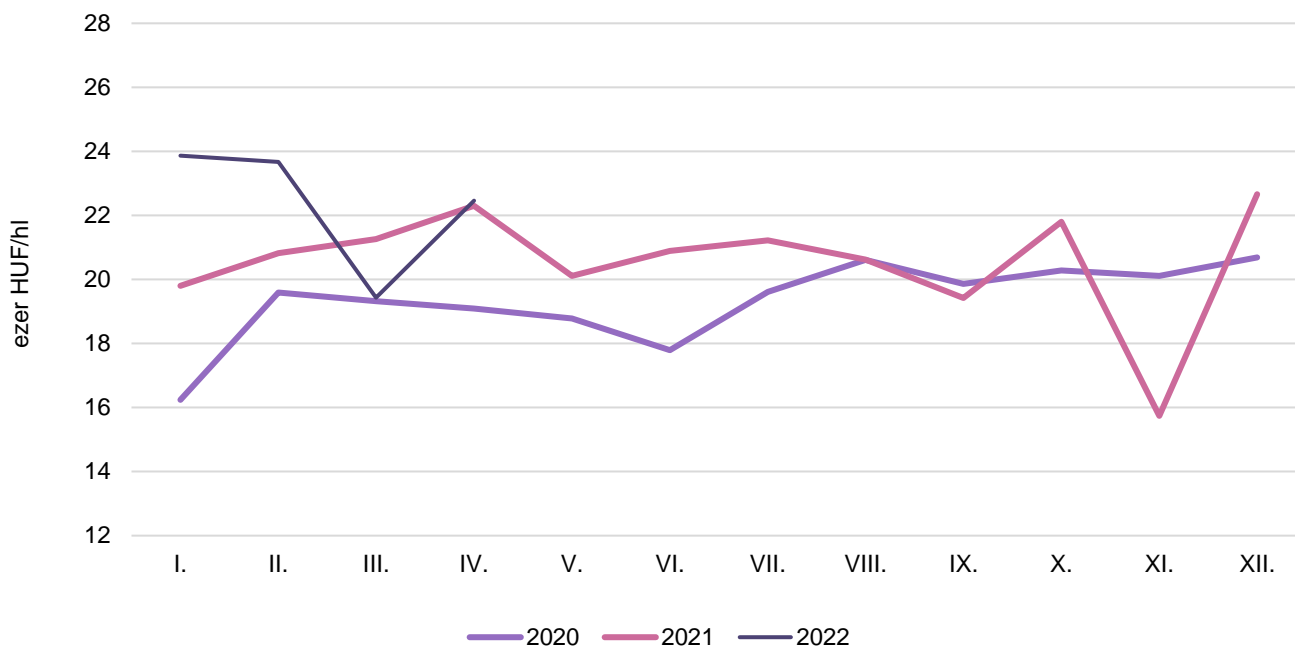
Forrás: KSH

14. táblázat: Magyarország borkülkereskedelme értékben kifejezve

Megnevezés		Export értéke			Import értéke		
		2021. I-II.	2022. I-II.	Változás	2021. I-II.	2022. I-II.	Változás
		milliárd HUF	milliárd HUF	százalék	milliárd HUF	milliárd HUF	százalék
Palackos	Fehér	2,21	2,52	113,78	0,16	0,23	139,28
	Vörös és rozé	0,58	0,56	96,35	0,40	0,33	82,12
	Összesen	2,80	3,08	110,14	0,56	0,56	98,80
Lédig	Fehér	1,92	2,37	123,74	0,02	0,02	127,38
	Vörös és rozé	0,31	0,46	148,44	0,01	<0,01	39,42
	Összesen	2,22	0,89	40,20	0,02	0,03	103,99
Palackos és lédig kiszerezés összesen		5,02	3,98	79,16	0,59	0,58	99,02

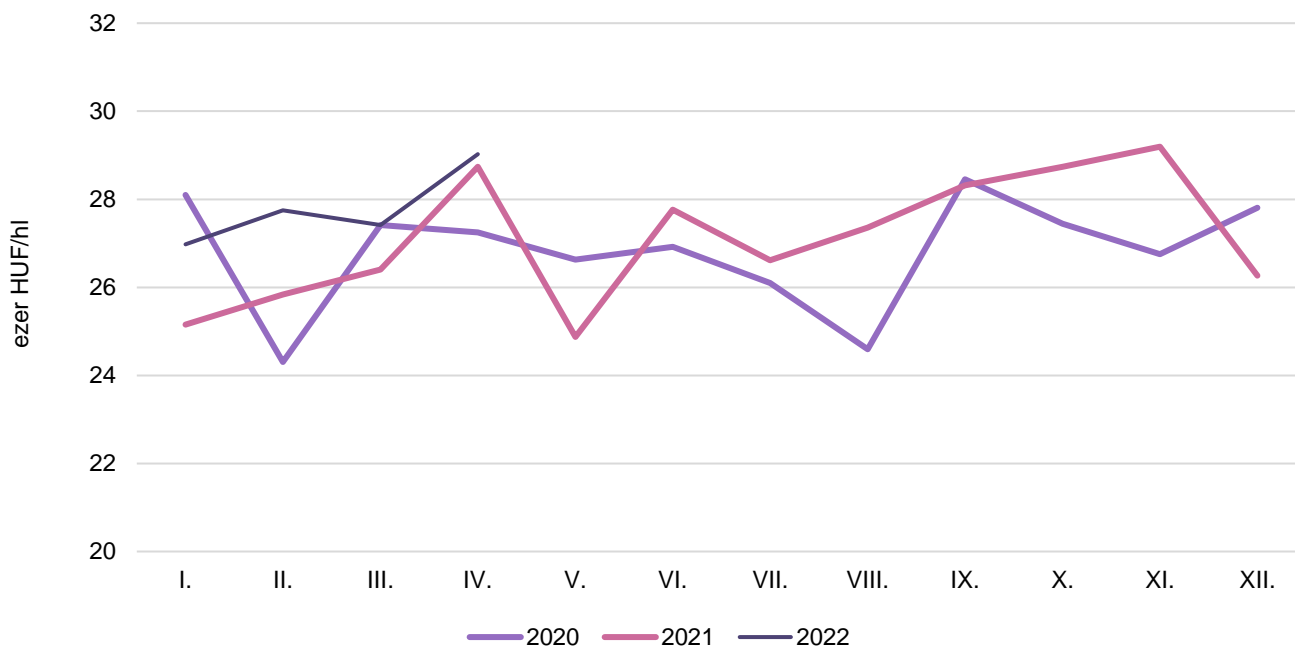
Forrás: KSH

10. ábra: **Az oltalom alatt álló földrajzi jelzéssel ellátott fehérborok feldolgozói értékesítési ára Magyarországon (2020–2022)**



Forrás: AKI PÁIR

11. ábra: **Az oltalom alatt álló földrajzi jelzéssel ellátott vörös- és rozéborok feldolgozói értékesítési ára Magyarországon (2020–2022)**



Forrás: AKI PÁIR

