

AGRÁRPIACI JELENTÉSEK

GABONA ÉS IPARI NÖVÉNYEK

XXV. évfolyam • 9. szám • 2022

GABONA ÉS IPARI NÖVÉNYEK
XXV. évfolyam • 9. szám • 2022

2022. május 17.

Megjelenik kéthetente

Felelős szerkesztő
Dr. Stummer Ildikó

Szerző
Pásztor Zsuzsanna
pasztor.zsuzsanna@aki.gov.hu

Kiadó



1093 Budapest, Zsil utca 3–5.
Telefon: +36 1 217 1011
Fax: +36 1 217 8111
www.aki.gov.hu
aki@aki.gov.hu

A kiadvány az Agrárközgazdasági Intézet
által üzemeltetett Piaci Árinformációs Rendszer
adatai alapján készül.



Friss adatokért kérjük látogasson el a
[PÁIR lekérdezhető adatok](#) felületre.

ISSN 1418 2130

A kiadványokkal kapcsolatban részletes
felvilágosítást ad:
Publikációs Csoport – publikacio@aki.gov.hu
Telefon: +36 70 501 1156

Tartalomjegyzék

Összefoglaló	3
Summary	3
Gabonapiaci jelentés	4
Búza	4
Kukorica	4
A gabonafélék jegyzése	5
Gabonapiaci információk	8
Olajnövényi jelentés	14
Szójabab	14
Repce	14
Napraforgómag	14
Az olajmagok és származékaik jegyzése	15
Olajmagpiaci információk	18



Összefoglaló

Az AKI PÁIR adatai szerint Magyarországon az étkezési búza áfa és szállítási költség nélküli termelői ára 134,9 ezer forint/tonna (+79 százalék az egy évvel korábbihoz képest), a takarmánybúzáé 129,3 (+81 százalék), a takarmánykukoricáé 115,2 ezer forint/tonna (+48 százalék) volt május első hetében.

Ezzel egy időben az ipari napraforgómag termelői ára (magas olajsavtartalmú napraforgómaggal együtt) 275,9 ezer forint/tonna (+83 százalék), a szójababé 242,2 ezer forint/tonna volt. A full-fat szóját (30-40 százalék nyersfehérje-, 17-23 százalék nyerszsír- és legfeljebb 12 százalék víztartalmú) 241,5 ezer forint/tonna (+31 százalék) áfa és szállítási költség nélküli áron értékesítették ugyanekkor.

Summary

According to the data of AKI PÁIR, in Hungary, the producer price of milling wheat (excluding VAT and transport costs) was HUF 134.9 thousand per tonne (+79 per cent compared to a year earlier), of feed wheat was HUF 129.3 thousand per tonne (+81 per cent), of feed maize was HUF 115.2 thousand per tonne (+48 per cent) in the first week of May.

At the same time, the producer price of sunflower seed (with high oleic sunflower seed) was HUF 275.9 thousand per tonne (+83 per cent), of soybean was HUF 242.2 thousand per tonne. Meanwhile, processors' sale price of full-fat soybean (30-40 per cent crude protein, 17-23 per cent crude fat and up to 12 per cent water content) was HUF 241.5 thousand per tonne (+31 per cent) excluding VAT and transport costs.

Gabonapiaci jelentés

Búza

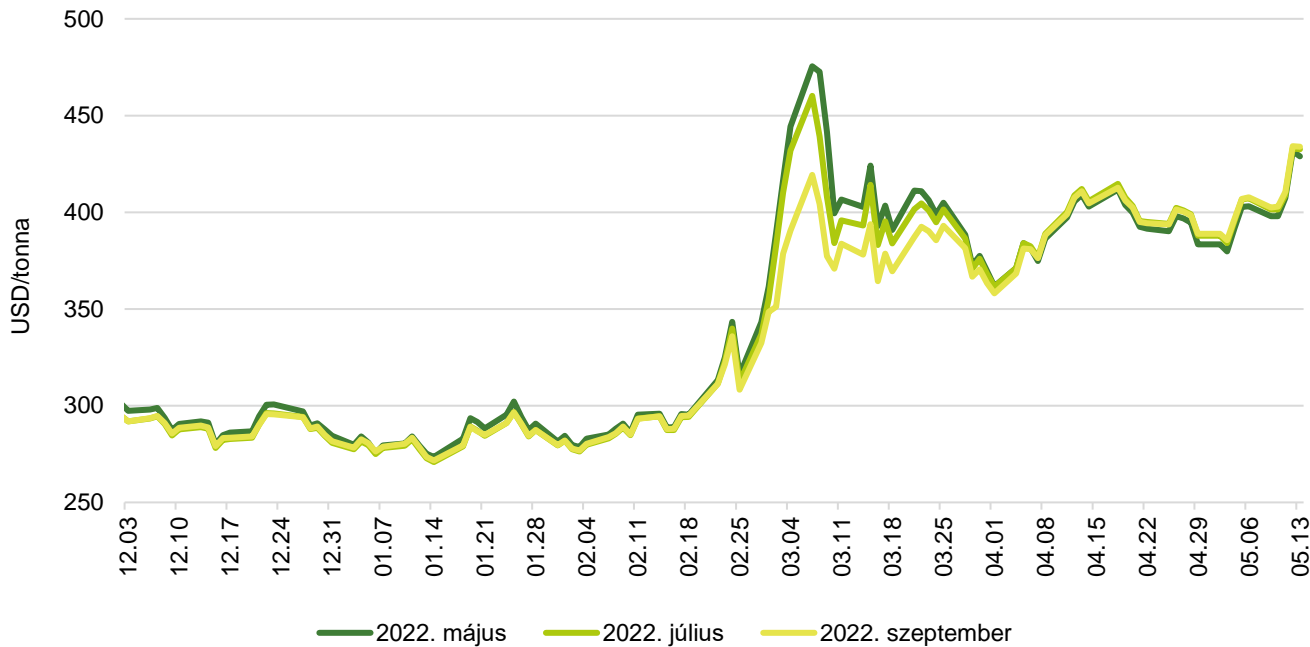
A *Tallage* májusi tájékoztatása szerint április 8. és május 6. között emelkedett a búza világgpiaci ára, amihez a világ számos búzatermő régiójában (India, Európa, USA) a romló betakarítási kilátások és az orosz–ukrán konfliktus következtében fellépő szállítási nehézségek egyaránt hozzájárultak. A Rouenba (*FOB*) érkező malmi búza azonnali exportára 32 dollárral 445, a júniusi 14 dollárral 427, a júliusi és a szeptemberi egyaránt 35 dollárral 427 és 423 dollár/tonnára emelkedett a jelzett időszakban. Németországban (*FOB Hamburg*) tonnánként 437–438 dollárért (+16 dollár) kötöttek szerződést a júniusi és a júliusi, 423 dollárért (+41 dollár) a szeptemberi szállítmányokra. Az USA-ban a piros keményszemű 11 százalékos fehérjetartalmú őszi búza (*HRW*) júniusi–júliusi kikötői ára 26 dollárral 492 dollár/tonnára nőtt, a szeptemberi 488 dollár/tonna volt. Argentínában a malmi búza júniusi exportára 438 (+53 dollár), a júliusi 443 (+53 dollár), a szeptemberi 440 dollár/tonna (+45 dollár) volt május 6-án. Ezzel egy időben az Oroszországban megtermelt 12,5 százalékos fehérjetartalmú malmi búza exportára (*FOB*) a júniusi szállítási határidőre vonatkozóan 12 dollárral (387 dollár/tonna), a júliusi és a szeptemberi egyaránt 16 dollárral (364 dollár/tonna) volt magasabb. Romániában és Bulgáriában 416 dollár/tonnáért köthettek szerződéseket a júniusi, 417 dollár/tonnáért (+33 dollár) a júliusi, 414 dollár/tonnáért (+29 dollár) a szeptemberi terményre. Az ausztrál malmi búza június–szeptemberi ára 375–382 dollár/tonna között alakult. Az AKI PÁIR adatai szerint Magyarországon az egy évvel korábbit 79 százalékkal meghaladó, átlagosan 134,9 ezer forint/tonna áfa és szállítási költség nélküli termelői áron kereskedtek az étkezési búzával május első hetében. A takarmánybúza 129,3 ezer forint/tonnáért (+81 százalékos) forgott ugyanekkor. A Budapesti Értéktőzsdén (BÉT) az euro búza augusztusi és szeptemberi jegyzése nem változott május 2–13. között, 134 ezer és 131,5 ezer forint/tonna volt. Az *ISCC NUTS II* fenntartható takarmánybúza szeptemberi tőzsdei elszámolóára 130,5 ezer forint/tonna volt ugyanekkor. A chicagói árutőzsdén (*CME/CBOT*) a búza májusi jegyzése 380–432 dollár/tonna között ingadozott a megfigyelt a tőzsdenapokon. Ezzel egy időben a párizsi árutőzsdén (*Euronext/MATIF*) a termény szeptemberi jegyzése 417 euró/tonnáig emelkedett.

Kukorica

A *Tallage* szerint az amerikai kukorica ára mérsékelten emelkedett április 7. és május 5. között, ami az USA kukoricaövezetének csapadékos időjárása miatt az elhalasztott kukoricavetésnek köszönhető. Ezzel szemben Braziliában, Mato Grosso államban az áprilisi száraz időjárás keltett aggodalmakat a másodvetésű kukorica (*safrinha*) terméspotenciáljával kapcsolatban. A Fekete-tenger térségében a kukorica ára nyomás alatt van, a felhalmozódott ukrain kukoricakészleteket vasúton szállítják a szomszédos uniós országokba. Franciaországban a kukorica azonnali kiviteli ára (*FOB*) 409 (+22 dollár), az októberi 375 (+41 dollár), a decemberi 377 dollár/tonna (+41 dollár) volt május 5-én. Bulgáriában és Romániában a kukorica júliusi kiviteli ára (*FOB*) 7 dollárral 353 dollár/tonnára csökkent, az októberi 338 dollár/tonna volt. Ukrajnában 23 dollárral volt alacsonyabb a júniusi (302 dollár/tonna), 10 dollárral az októberi–decemberi (sorrendben 285 és 289 dollár/tonna) szállítású termény kikötői ára (*FOB*). Az USA-ban megtermelt kukorica júliusi piaci ára 349 (+12 dollár), az októberi 342 (+2 dollár), a decemberi 345 dollár/tonna (+9 dollár) volt május 5-én. Ezzel egy időben Braziliában a júliusi szállítású terménnyel 320 (+6 dollár), az októberivel 329 (+13 dollár), a decemberivel 327 dollár/tonnáért (+5 dollár) kereskedtek. Argentínában a kukorica júliusi exportára (*FOB*) 7 dollárral 306, a decemberi 14 dollárral 309 dollár/tonnáig emelkedett, az októberi változatlanul 305 dollár/tonna volt. Magyarországon az AKI PÁIR adatai szerint átlagosan 115,2 ezer forint/tonna termelői áron cserélt gazdát a takarmánykukorica május első hetében. Ez az árszint az egy évvel korábbit 48 százalékkal múlta felül. A BÉT-en az *ISCC NUTS II* fenntartható takarmánykukorica júliusi jegyzése 123 ezer forint/tonna volt május 2. és 13. között, a novemberi 124, a decemberi 123,5 ezer forint/tonnára emelkedett. A chicagói árutőzsdén 309–320 dollár/tonna között alakult a kukorica fronthavi jegyzése a jelzett időszakban. A párizsi árutőzsdén a termény júniusi kurzusa 348–364 euró/tonna tartományban mozgott ugyanekkor.

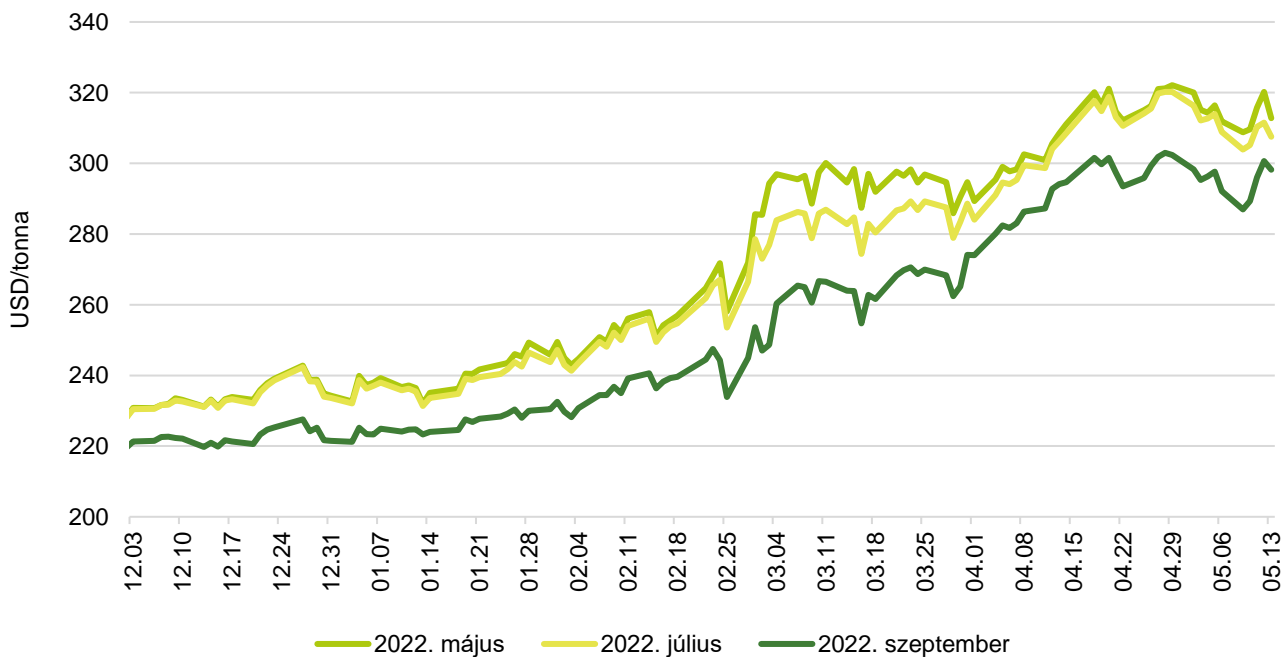
A gabonafélék jegyzése

1. ábra: A búza különböző határidőre szóló jegyzése a chicagói árutőzsdén (2021–2022)



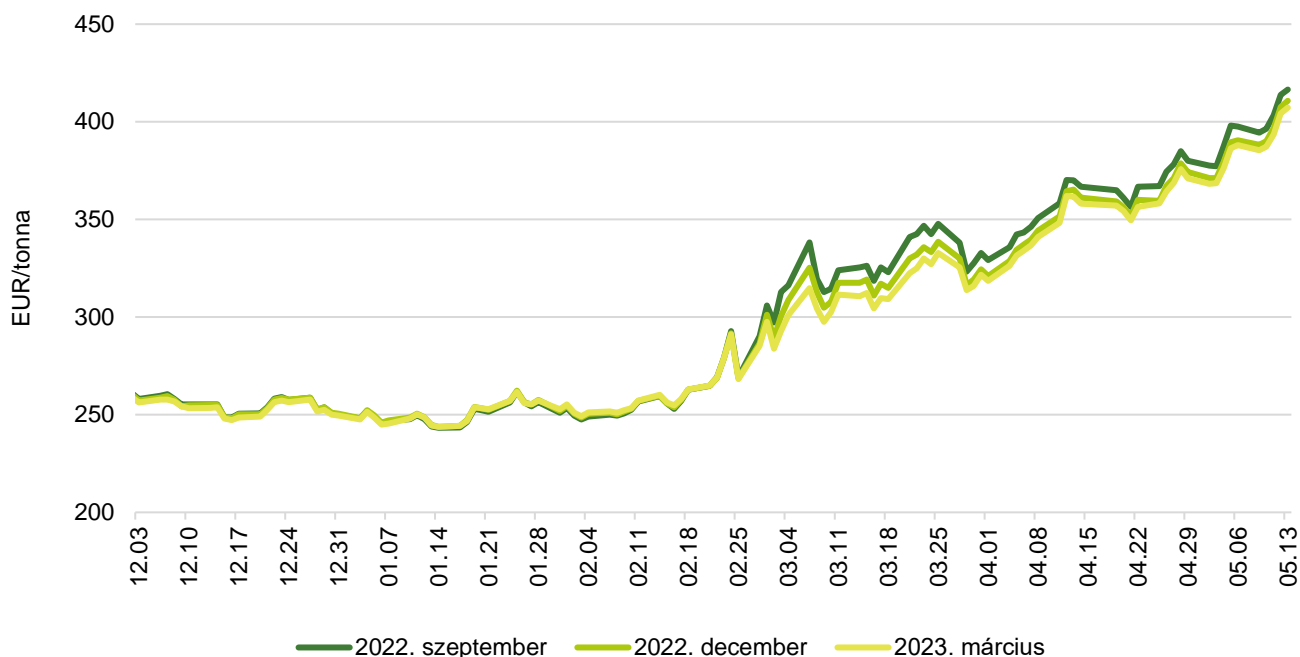
Forrás: CME Group

2. ábra: A kukorica különböző határidőre szóló jegyzése a chicagói árutőzsdén (2021–2022)



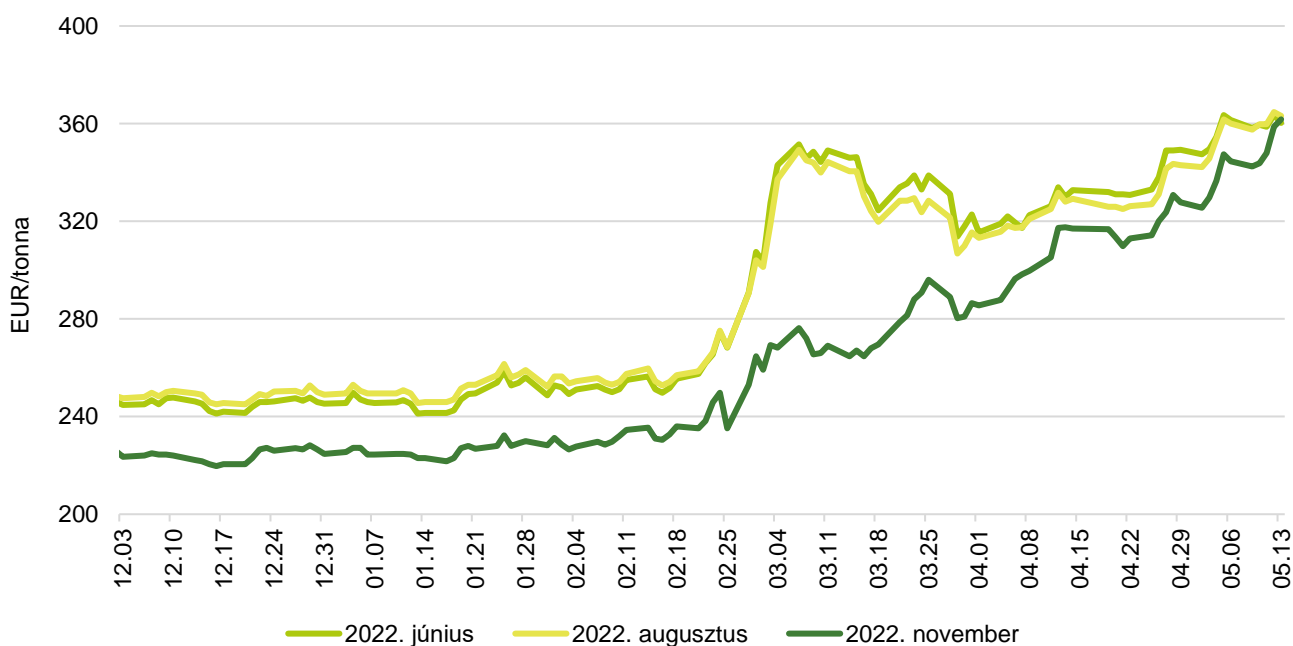
Forrás: CME Group

3. ábra: **A búza különböző határidőre szóló jegyzése a párizsi árutőzsdén (2021–2022)**



Forrás: Euronext

4. ábra: **A kukorica különböző határidőre szóló jegyzése a párizsi árutőzsdén (2021–2022)**



Forrás: Euronext

1. táblázat: **A búza és a kukorica nemzetközi tőzsdei jegyzése (2022. május 13.)**

Szállítási határidő	Euronext/MATIF, Párizs		Szállítási határidő	CME/CBOT, Chicago (őszi látgy búza)	
	EUR/tonna	HUF/tonna		USD/tonna	HUF/tonna
BÚZA					
2022. szeptember	417	159 969	2022. május	429	158 264
2022. december	411	157 761	2022. július	433	159 647
2023. március	407	156 417	2022. szeptember	434	160 135
2023. május	404	155 264	2022. december	435	160 678
2023. szeptember	354	135 868	2023. március	434	160 325
2023. december	350	134 428	2023. május	427	157 423
KUKORICA					
2022. június	360	138 365	2022. május	313	115 408
2022. augusztus	363	139 517	2022. július	308	113 490
2022. november	362	138 941	2022. szeptember	298	110 033
2023. március	359	137 981	2022. december	295	108 754
2023. június	358	137 597	2023. március	296	109 190
2023. augusztus	306	117 528	2023. május	295	108 900

Forrás: Euronext, CME Group

2. táblázat: **A főbb termények különböző lejáratra szóló kontraktusainak belső volatilitása**

	Lejárat	Elszámolóár (USD/tonna)	Belső volatilitás ^{a)}	
			2022.05.06. (százalék)	2022.05.13. (százalék)
Búza	2022. május	428,87	38,4	40,1
Kukorica	2022. május	312,74	30,4	28,5
Szójabab	2022. május	633,17	21,1	20,5
Szójadara	2022. május	447,85	23,9	24,9

^{a)} Belső volatilitás (implied volatility): A piaci szereplők várakozásait tükröző volatilitás, amelyre az adott határidős kontraktusra köthető opciók aktuális prémiumából matematikai modellek segítségével következtetni lehet. (Pl.: Ha a belső volatilitás értéke 15,8 százalék, akkor az adott határidős kontraktus jegyzésében az elkövetkező 365 napban 68 százalékos valószínűséggel $\pm 15,8$ százalékos eltérés várható.)

Forrás: Barchart

3. táblázat: **A különböző árutőzsdei szereplők nyitott kötésállománya (határidős kontraktusok) a főbb termények vonatkozásában a chicagói árutőzsdén (2022. május 10.)**

pozíciók száma

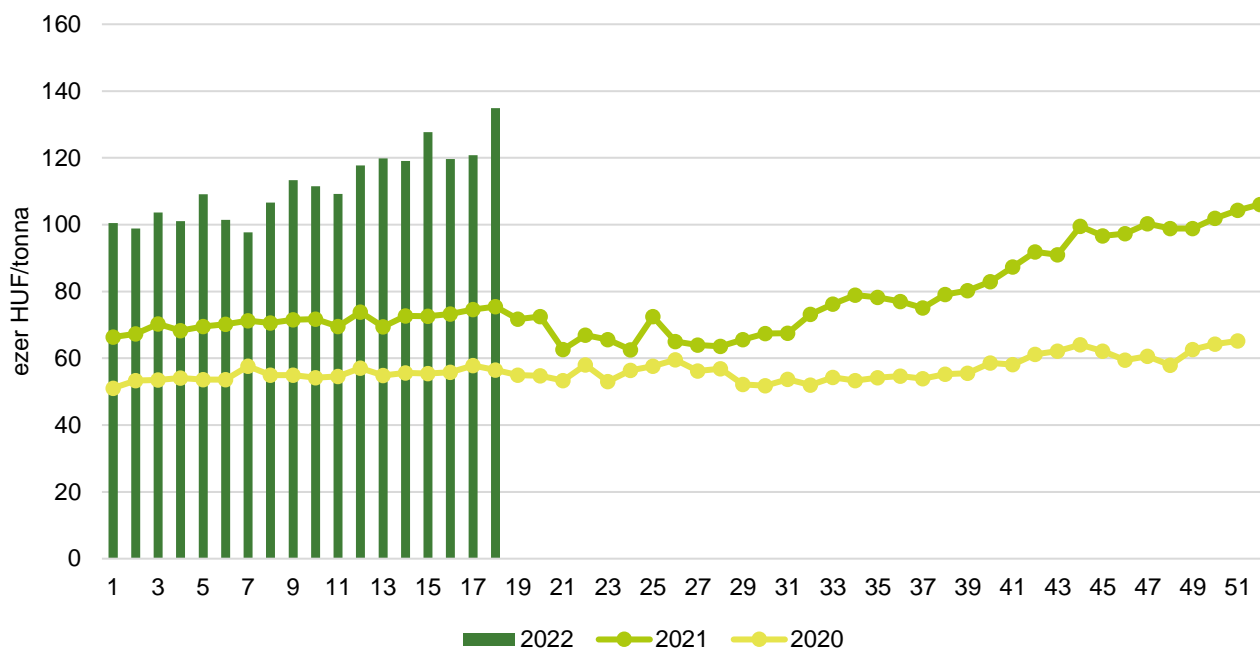
	Termelő/kereskedő/ feldolgozó/stb.		Swap kereskedők			Pénzügyi befektetők			Egyéb		
	Vételi	Eladási	Vételi	Eladási	Spread ^{a)}	Vételi	Eladási	Spread ^{a)}	Vételi	Eladási	Spread ^{a)}
Búza	24 852	111 343	91 288	22 576	4 491	86 293	70 380	32 086	25 253	19 480	14 228
Kukorica	319 633	1 023 632	315 989	27 335	9 208	357 196	43 805	111 621	216 131	58 614	46 102
Szójabab	185 294	451 801	133 839	15 030	15 659	143 822	17 271	46 922	81 438	33 381	38 104
Szójadara	71 492	271 539	94 629	2 641	3 462	70 841	18 800	20 795	39 807	7 716	14 059

^{a)} Spread – Különbözeti ügylet.

Forrás: Commodity Futures Trading Commission

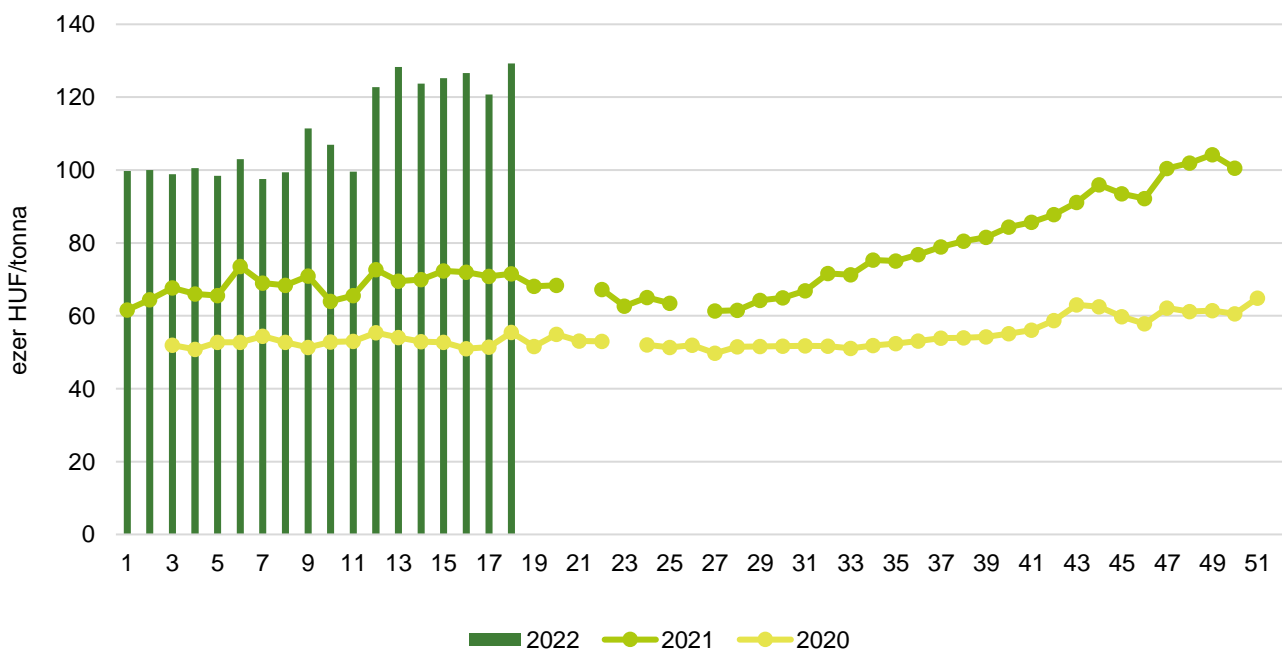
Gabonapiaci információk

5. ábra: **Az étkezési búza heti termelői ára Magyarországon (2020–2022)**



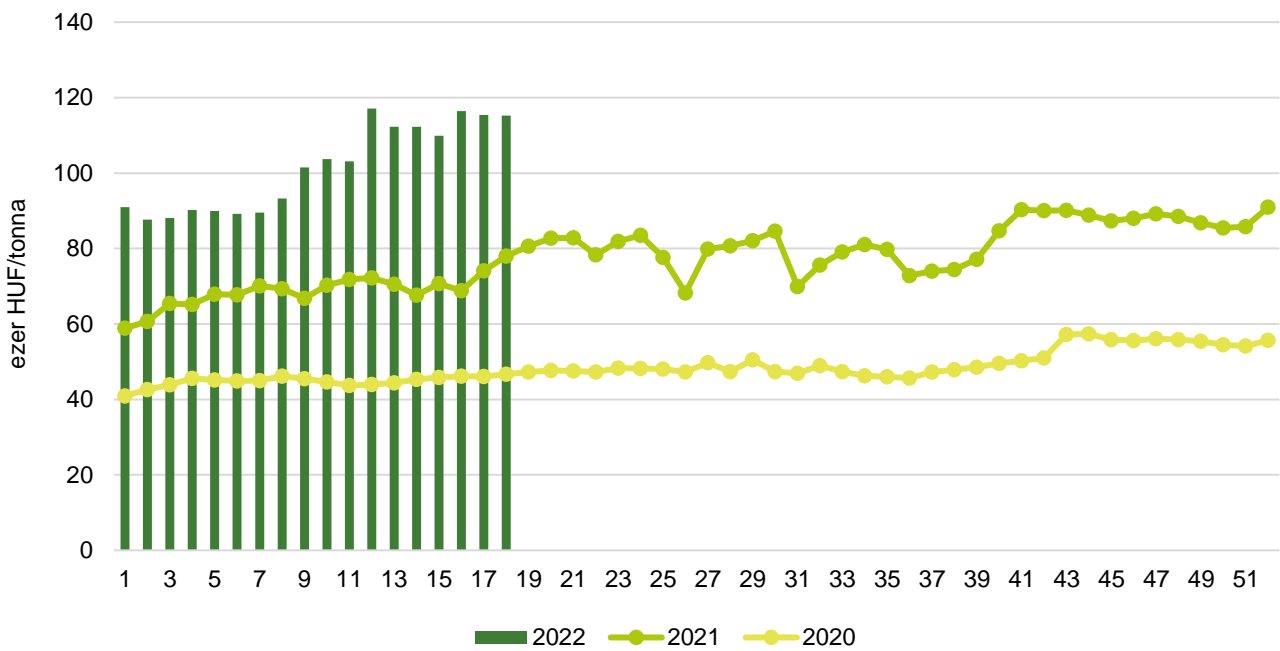
Forrás: AKI PÁIR

6. ábra: **A takarmánybúza heti termelői ára Magyarországon (2020–2022)**



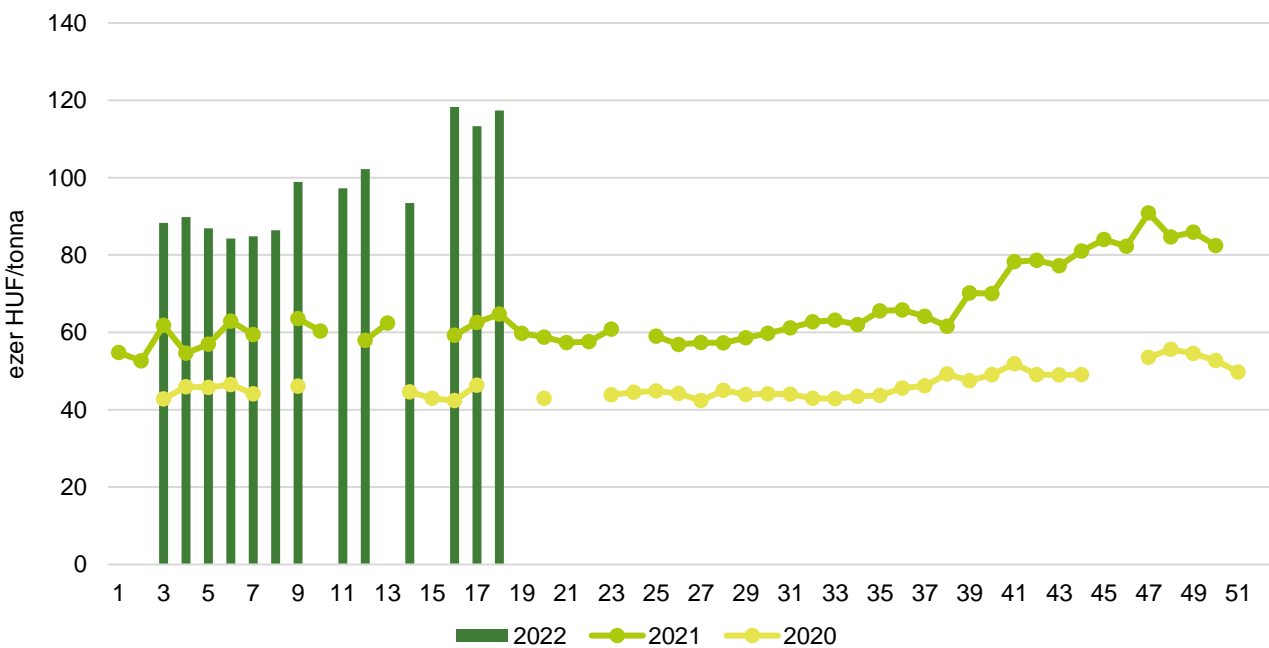
Forrás: AKI PÁIR

7. ábra: A takarmánykukorica heti termelői ára Magyarországon (2020–2022)



Forrás: AKI PÁIR

8. ábra: A takarmányárpa heti termelői ára Magyarországon (2020–2022)



Forrás: AKI PÁIR

4. táblázat: **A gabonafélék nemzetközi és európai kikötői ára**

		Mértékegység	2022.04.23.	2022.04.30.	2022.05.07.	2022.05.14.
BÚZA	USA, FOB HRW	USD/tonna	484	466	494	532
	Franciaország, FOB Rouen (superior)	USD/tonna	447	425	438	438
	Oroszország, 12,5% FOB	USD/tonna	380	380	387	390
	Ukrajna, 11,5% FOB	USD/tonna	n. a.	n. a.	n. a.	n. a.
	Románia, FOB Constanța	EUR/tonna	331	330	387	390
KUKORICA	USA, FOB NOLA	USD/tonna	345	365	348	345
	Fekete-tenger, FOB	USD/tonna	n. a.	n. a.	n. a.	n. a.
	Románia, FOB Constanța	EUR/tonna	334	359	345	286
	Hollandia, CIF Rotterdam	EUR/tonna	372	374	372	375
ÁRPA	Franciaország, FOB Rouen	USD/tonna	425	390	407	411
	Fekete-tenger, FOB	USD/tonna	350	355	n. a.	n. a.
	Románia, FOB Constanța	EUR/tonna	n. a.	n. a.	n. a.	n. a.

Megjegyzés: FOB – Free on Board (költségmentesen a hajó fedélzetére), CIF – Cost, Insurance and Freight (költség, biztosítás és fuvardíj – megnevezett rendeltetési kikötő); n. a. – nincs adat.

Forrás: Hammersmith, Európai Bizottság, IGC

5. táblázat: **A gabonafélék európai termelői ára**

EUR/tonna

		2022. 15. hét	2022. 16. hét	2022. 17. hét	2022. 18. hét
MALMI BÚZA	Bulgária, DEPPROD Dobrich	312	332	332	332
	Németország, DEPSILO Hamburg	418	420	410	407
	Franciaország, DELPORT Rouen	394	410	407	n. a.
	Románia, DEPSILO Banat	314	289	318	297
TAKARMÁNY-BÚZA	Bulgária, DEPPROD Dobrich	302	317	317	317
	Németország, DEPSILO Hamburg	414	415	405	402
	Románia, DEPSILO Oltenia	306	n. a.	340	303
KUKORICA	Bulgária, DEPPROD Plevén	299	299	299	327
	Németország, DEPSILO Hamburg	n. a.	n. a.	n. a.	n. a.
	Franciaország, DELPORT Bordeaux	355	358	357	n. a.
	Románia, DEPSILO Oltenia	249	303	324	240
TAKARMÁNY-ÁRPA	Bulgária, DEPPROD Burgas	n. a.	n. a.	n. a.	n. a.
	Németország, DEPSILO Hamburg	385	392	388	380
	Franciaország, DELPORT Rouen	388	392	n. a.	n. a.
	Románia, DEPSILO Muntenia	275	n. a.	n. a.	283

Megjegyzés: DEPPROD – a telephelyen vagy a termőhelyen tehergépkocsira vagy egyéb szállítóeszközre pakolva, DEPSILO – a tárolt termény silónál tehergépkocsira vagy egyéb szállítóeszközre pakolva, DELPORT – a kikötőbe szállítva; n. a. – nincs adat.

Forrás: Európai Bizottság

6. táblázat: **A gabonafélék termelői ára Magyarországon**

Megnevezés	Mértékegység	2021. 18. hét	2022. 17. hét	2022. 18. hét	2022. 18. hét/ 2021. 18. hét (százalék)	2022. 18. hét/ 2022. 17. hét (százalék)
Étkezési búza	tonna	4 815	4 131	5 024	104	122
	HUF/tonna	75 455	120 793	134 853	179	112
Takarmánybúza	tonna	1 195	2 673	2 315	194	87
	HUF/tonna	71 549	120 730	129 292	181	107
Takarmánykukorica	tonna	7 608	17 121	11 933	157	70
	HUF/tonna	77 971	115 369	115 225	148	100
Takarmányárpa	tonna	522	1 331	1 706	327	128
	HUF/tonna	64 714	113 310	117 369	181	104

Megjegyzés: A termelői ár az áfát és a szállítási költséget nem tartalmazza.

Forrás: AKI PÁIR

7. táblázat: **A gabonaalapú termékek feldolgozói értékesítési ára Magyarországon**

Megnevezés	Kiszerezés	Mértékegység	2021. 18. hét	2022. 17. hét	2022. 18. hét	2022. 18. hét/ 2021. 18. hét (százalék)	2022. 18. hét/ 2022. 17. hét (százalék)
Finomliszt BL 55	ömlesztett	tonna	2 601	3 147	3 221	124	102
		HUF/kg	89	143	144	162	101
	zsákos	tonna	3 303	4 003	3 453	105	86
		HUF/kg	95	161	162	170	100
	zacskós	tonna	1 929	2 931	2 900	150	99
		HUF/kg	104	153	163	157	107
Rétesliszt BFF 55	ömlesztett	tonna	94	91
		HUF/kg	102	163
	zsákos	tonna	48	56	48	100	87
		HUF/kg	104	165	171	164	103
	zacskós	tonna	67	188	185	277	99
		HUF/kg	122	176	180	147	102
Rozsliszt RL 90	ömlesztett	tonna	-	-	-
		HUF/kg	-	-	-
	zsákos	tonna	52	48	27	51	56
		HUF/kg	99	158	161	161	102
Fehér kenyérliszt BL 80	ömlesztett	tonna	1 340	1 536	1 578	118	103
		HUF/kg	89	144	147	165	102
	zsákos	tonna	982	1 085	918	93	85
		HUF/kg	93	157	160	171	101
Tésztaipari liszt TL 50	ömlesztett	tonna	712	874	825	116	94
		HUF/kg	94	144	151	160	105
	zsákos	tonna	82	108	102	124	94
		HUF/kg	101	165	166	165	101
Étkezési búzadara AD	zacskós	tonna	75	160	183	244	115
		HUF/kg	123	168	185	150	110

... = Adatvédelmi korlátok miatt nem közölhető adatt.

Forrás: AKI PÁIR

8. táblázat: **A búzaliszt kiskereskedelmi beszerzési ára Magyarországon**

Megnevezés	Kiszerezés	Mértékegység	2021. 18. hét	2022. 17. hét	2022. 18. hét	2022. 18. hét/ 2021. 18. hét (százalék)	2022. 18. hét/ 2022. 17. hét (százalék)
Finomliszt BL 55	1 kg	tonna	1 076	1 746	1 999	186	114
		HUF/kg	99	145	162	164	112

Forrás: AKI PÁIR

9. táblázat: **A továbbfeldolgozásra szánt lisztek beszerzési ára Magyarországon**

Megnevezés	Kiszerezés	Mértékegység	2021. március	2022. február	2022. március	2022. március/ 2021. március (százalék)	2022. március/ 2022. február (százalék)
Finomliszt BL 55	ömlesztett	tonna	8 782	9 400	11 032	126	117
		HUF/kg	89	127	131	147	103
	zsákos	tonna	653	330	559	86	169
		HUF/kg	91	142	143	158	101
Rétesliszt BFF 55	ömlesztett	tonna	–	–	–	–	–
		HUF/kg	–	–	–	–	–
	zsákos	tonna
		HUF/kg
Fehér kenyér- liszt BL 80	ömlesztett	tonna	5 394	4 469	5 293	98	118
		HUF/kg	85	121	125	148	103
	zsákos	tonna	367	227	238	65	105
		HUF/kg	86	126	130	150	103
Tésztaipari liszt TL 50	ömlesztett	tonna
		HUF/kg
	zsákos	tonna
		HUF/kg
Rozsliszt RL 90	ömlesztett	tonna	102	58	95	94	163
		HUF/kg	92	113	136	147	121
	zsákos	tonna	162	125	181	111	145
		HUF/kg	101	136	143	141	105

... = Adatvédelmi korlátok miatt nem közölhető adatt.

Forrás: AKI PÁIR

10. táblázat: **Az ipari keveréktakarmányok feldolgozó értékesítési ára Magyarországon**

Megnevezés	Mértékegység	2021. március	2022. február	2022. március	2022. március/ 2021. március (százalék)	2022. március/ 2022. február (százalék)
Brojlerkép	tonna	11 749	8 362	8 838	75	106
	HUF/tonna	103 314	130 063	135 048	131	104
Hízósertéstáp	tonna	10 661	8 513	8 642	81	102
	HUF/tonna	84 473	104 555	112 591	133	108

Forrás: AKI PÁIR

11. táblázat: **A gabonafélék külkereskedelme Magyarországon**

ezer tonna

		2021. január–február	2022. január–február	Változás (százalék)
Export	10019900 Búza, nem vető	347,23	327,11	94,2
	10039000 Árpa, nem vető	76,94	100,01	130,0
	10059000 Kukorica, nem vető	848,25	331,06	39,0
Import	10019900 Búza, nem vető	25,05	17,78	71,0
	10039000 Árpa, nem vető	4,41	0,81	18,4
	10059000 Kukorica, nem vető	22,04	72,69	329,9

Forrás: KSH

12. táblázat: **A világ búza- és kukoricamérlege**

	USDA		IGC		Tallage	
	2021/2022 ^{a)}	2022/2023 ^{b)}	2021/2022 ^{a)}	2022/2023 ^{b)}	2021/2022 ^{a)}	2022/2023 ^{b)}
BÚZA						
Termelés	779	775	781	780	740	744
Felhasználás	791	788	778	785	739	741
Export	202	205	193	193	182	176
Import	202	205	193	193	182	176
Zárókészlet	280	267	282	277	233	237
KUKORICA						
Termelés	1 216	1 181	1 210	1 197	1 158	1 131
Felhasználás	1 199	1 185	1 201	1 218	1 132	1 144
Export	191	183	175	171	181	182
Import	191	183	175	171	181	182
Zárókészlet	309	305	286	265	265	252

^{a)} Előzetes adat.^{b)} Előrejelzés.

Forrás: USDA, IGC, Tallage

Olajnövénypiaci jelentés

Szójabab

A *Tallage* piacelemző vállalat tájékoztatása szerint a szójabab világszerte enyhén csökkent március 22. és április 19. között, köszönhetően a dél-amerikai betakarítás előrehaladásának. Emellett a kínai kereslet még mindig jóval alacsonyabb, mint egy évvel korábban. Mindezek eredményeként az USA-ból származó szójabab azonnali exportára (*FOB Gulf*) 7 dollárral 678, a júniusi 15 dollárral 670, az augusztusi 25 dollárral 651, az októberi 13 dollárral 610 dollár/tonnára ereszkedett a megfigyelt időszakban. Brazíliában a szójabab azonnali és júniusi exportára (*FOB Paranagua*) 681 (-2 dollár), az augusztusi 687 (-2 dollár), az októberi 637 dollár/tonna volt április 19-én. Ezzel egy időben Argentínában a termés azonnali kiviteli ára (*FOB, Up River*) 17 dollárral (673 dollár/tonna), a júniusi 16 dollárral (664 dollár/tonna), az augusztusi 10 dollárral (670 dollár/tonna) csökkent, az októberi 620 dollár/tonna volt. Az AKI PÁIR adatai szerint a szójabab termelői ára 242,2 ezer forint/tonna volt május első hetében. A full-fat (extrudált) szóját (30-40 százalék nyersfehérje-, 17-23 százalék nyerszsír- és legfeljebb 12 százalék víztartalmú) 241,5 ezer forint/tonna áfa és szállítási költség nélküli áron értékesítették ugyanekkor, ami az egy évvel korábbihoz 31 százalékkal múlta felül. A chicagói árutőzsdén (*CME/CBOT*) a szójabab májusi jegyzése 633 dollár/tonnáig emelkedett május 13-ig.

Repcemag

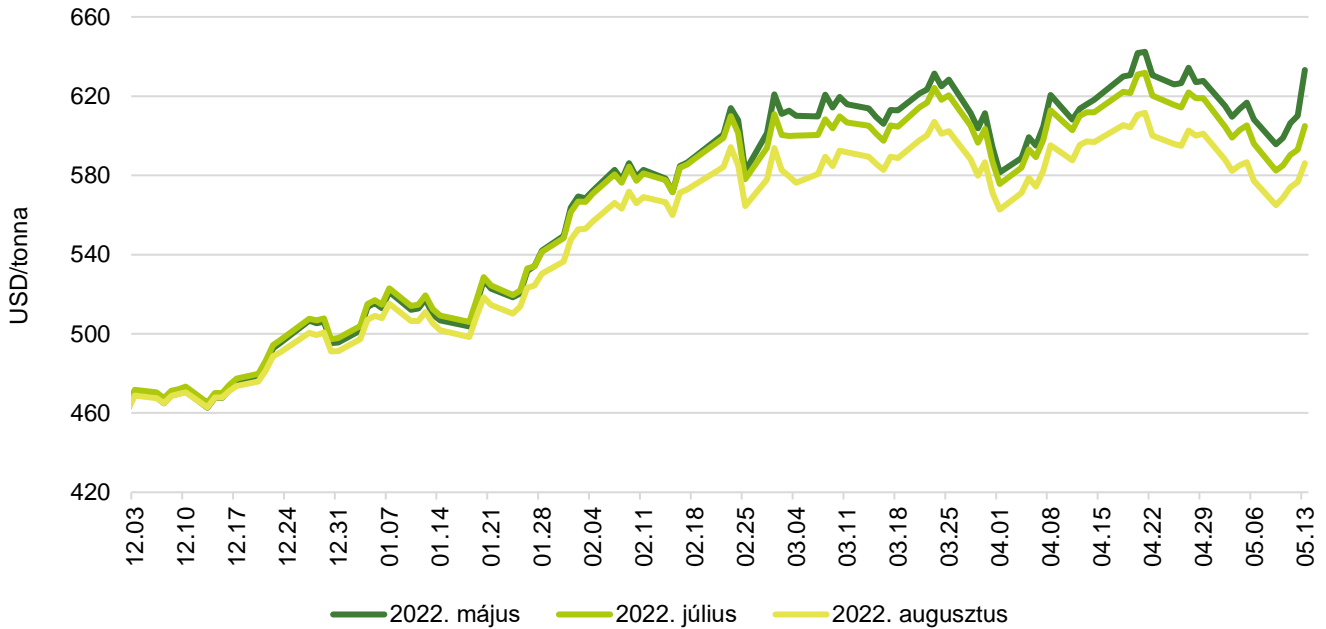
Március 22. és április 19. között emelkedett a repcemag ára a világpiacon. Németországban (*CIF Hamburg*) az olajmag azonnali exportára 137 dollárral (1086 dollár/tonna), az augusztusi 83 dollárral (905 dollár/tonna), az októberi 72 dollárral (875 dollár/tonna) volt magasabb. Kanadában a canola azonnali kikötői ára (*FOB Vancouver*) 14 dollárral 981, az augusztusi 25 dollárral 966, a novemberi 75 dollárral 884 dollár/tonnára emelkedett a megfigyelt időszakban az EU-s repcemag árának növekedése miatt. Ausztráliában az élénk kereslet hatására 100 dollárral 831 dollár/tonnáig nőtt a termés azonnali kiviteli ára. Ezzel egy időben Oroszországban a rubel dollárral szembeni erősödése miatt 147 dollárral 747 dollár/tonnára (belföldi ár) emelkedett a termés spot piaci ára. Indiában az olajmag azonnali kikötői ára 29 dollárral 948 dollár/tonnára nőtt április 19-ig (*Tallage*). Az AKI PÁIR adatai szerint a repcemag áfa és szállítási költség nélküli termelői ára 282,7 ezer forint/tonna volt április utolsó hetében. Ez az árszint az egy évvel korábbihoz 68 százalékkal haladta meg. A párizsi árutőzsdén (*Euronext/MATIF*) a repcemag augusztusi tőzsdei elszámolóára 814–871 euró/tonna volt május 2–13. között.

Napraforgómag

A napraforgómag világszerte enyhén csökkent március 22. és április 19. között, mivel a napraforgóolaj iránti kereslet jelentősen visszaesett, a vásárlók a repce-, a szója- és a pálmaolaj felé fordultak. A franciaországi Saint-Nazaire-ban és Bordeaux-ban egyaránt 886 dollár/tonnáért (-27 dollár) kötöttek szerződéseket a szeptemberi és a decemberi szállítású olajmagra a jelzett időszakban. Argentínában (*FOB Buenos Aires*) változatlanul 925 dollár/tonnáért volt elérhető a termés. Bulgáriában 29 dollárral 950 dollár/tonnára (*FOB*) csökkent a napraforgómag azonnali exportára. Hollandiában nem módosult az olajmag azonnali kikötői ára (895 dollár/tonna, *CIF*). Az AKI PÁIR adatai szerint a magas olajsavtartalmú napraforgómagot (*HO*) tonnánként 338,4 ezer forintért (+65 százalék), a nagy olajtartalmú napraforgómagot (*LO*) 266,1 ezer forint/tonnáért (+67 százalék) vásárolták a feldolgozók és a kereskedők május első hetében. Az ipari napraforgómag (összesen) áfa és szállítási költség nélküli termelői ára az egy évvel korábbihoz képest 83 százalékkal magasabb, átlagosan 275,9 ezer forint/tonna volt.

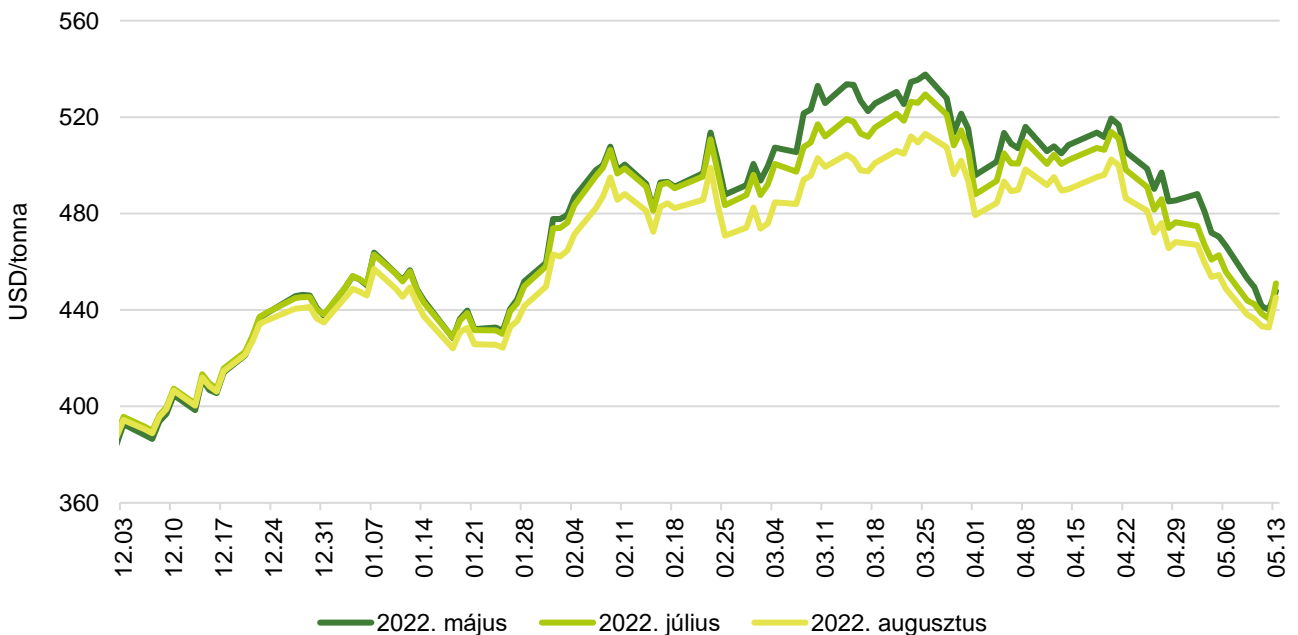
Az olajmagok és származékaik jegyzése

9. ábra: A szójabab különböző határidőre szóló jegyzése a chicagói árutőzsdén (2021–2022)



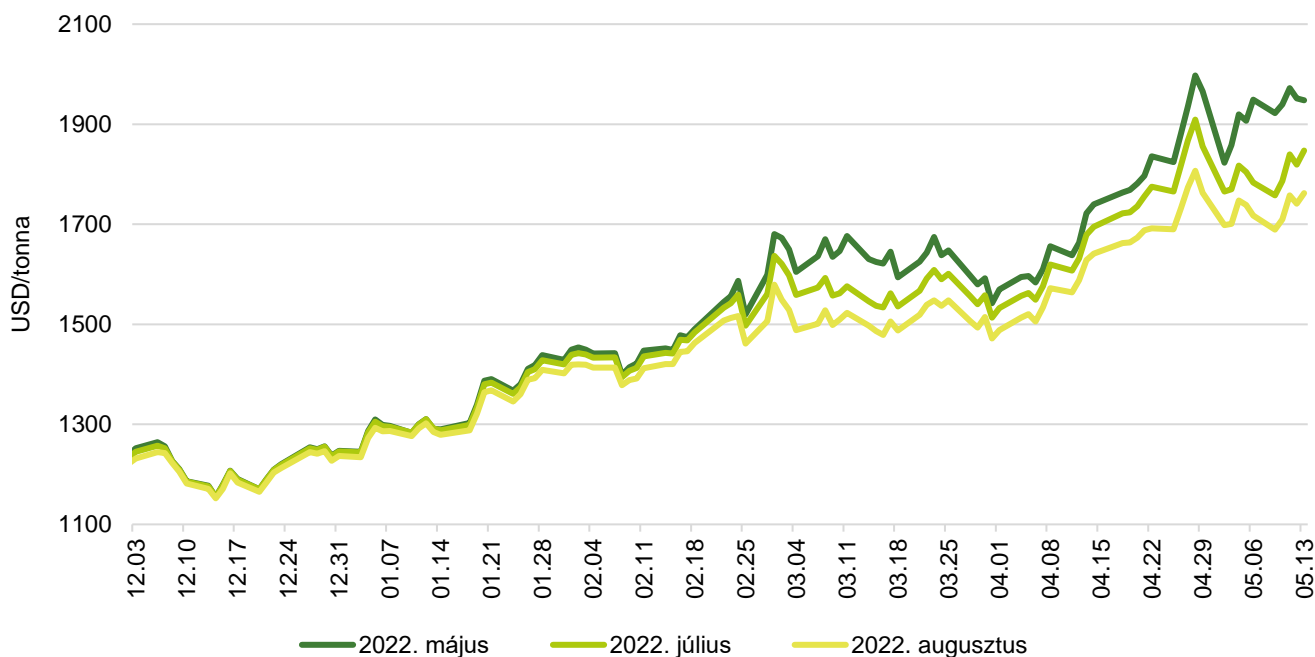
Forrás: CME Group

10. ábra: A szójadara különböző határidőre szóló jegyzése a chicagói árutőzsdén (2021–2022)



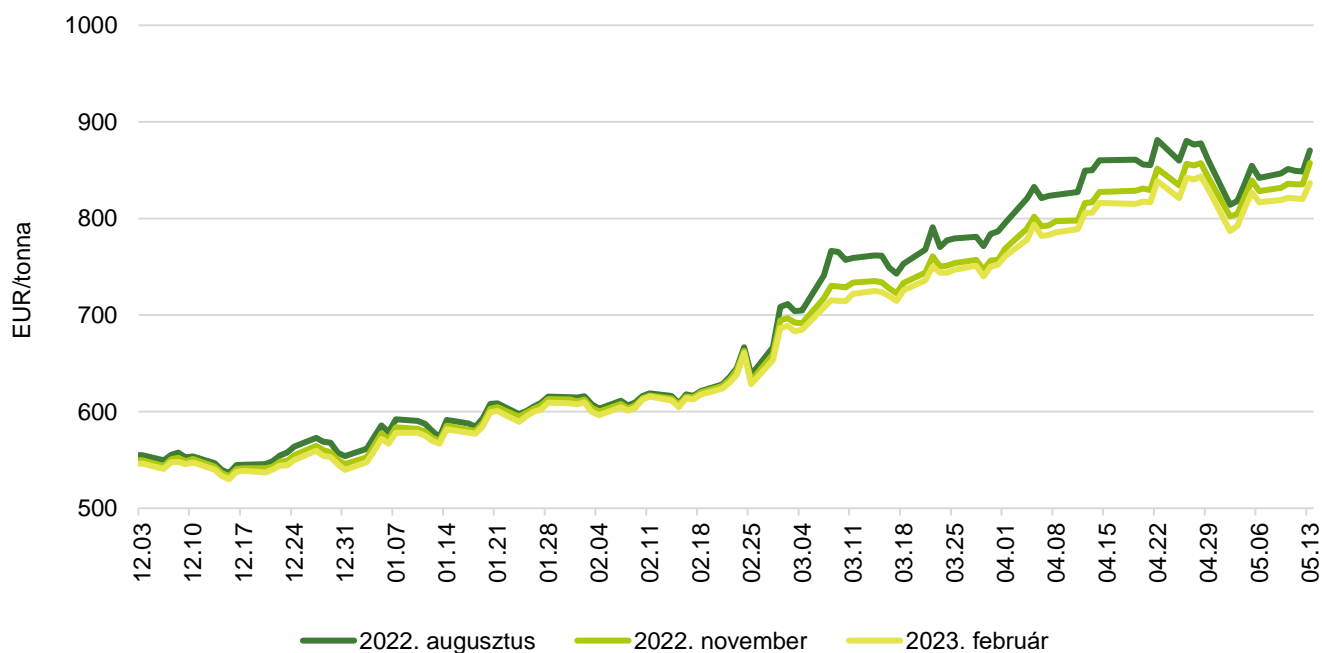
Forrás: CME Group

11. ábra: **A szójaolaj különböző határidőre szóló jegyzése a chicagói árutőzsdén (2021–2022)**



Forrás: CME Group

12. ábra: **A repcemag különböző határidőre szóló jegyzése a párizsi árutőzsdén (2021–2022)**



Forrás: Euronext

13. táblázat: **Az olajmagok és származékaik jegyzése a párizsi és a chicagói árutőzsdén (2022. május 13.)**

	Euronext/MATIF, Párizs		
	Szállítási határidő	EUR/tonna	HUF/tonna
Repcemag	2022. augusztus	871	334 342
	2022. november	858	329 349
	2023. február	837	321 379
	2023. május	829	318 498
	2023. augusztus	750	287 868
	2023. november	735	282 107
	CME/CBOT, Chicago		
	Szállítási határidő	USD/tonna	HUF/tonna
Szójabab	2022. május	633	233 654
	2022. július	605	223 240
	2022. augusztus	586	216 325
	2022. szeptember	563	207 891
	2022. november	550	203 145
	2023. január	551	203 308
Szójadara	2022. május	448	165 268
	2022. július	451	166 448
	2022. augusztus	445	164 292
	2022. szeptember	441	162 666
	2022. október	436	160 958
	2022. december	437	161 446

Forrás: Euronext, CME Group

14. táblázat: **A növényolajok és származékaik jegyzése Olaszországban és Ausztriában (2022. május 10.)**

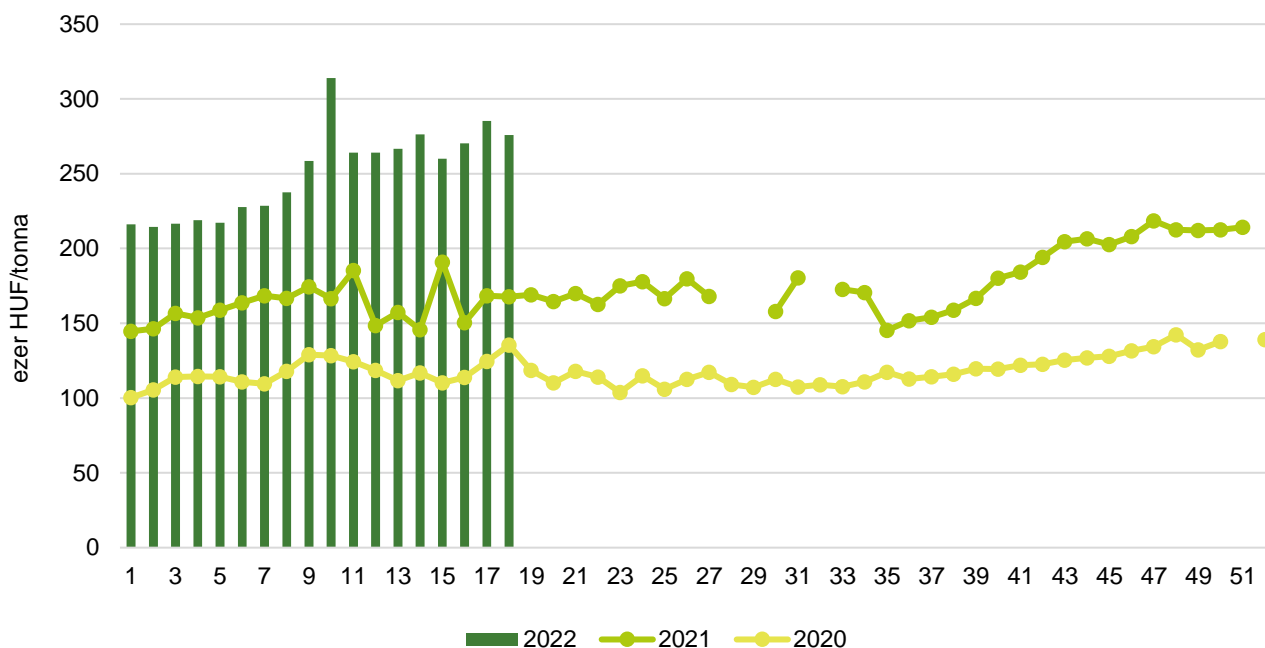
Termék	Ország	EUR/tonna	HUF/tonna
Napraforgóolaj (nyers)	Olaszország	n. a.	n. a.
Napraforgóolaj (finomított)		2 605	986 930
Szójaolaj (nyers)		1 995	755 826
Szójaolaj (finomított)		2 255	842 964
Napraforgódara	Ausztria	n. a.	n. a.
Repcedara		530	201 114

n. a. – nincs adat.

Forrás: Associazione Granaria di Milano, BLPW

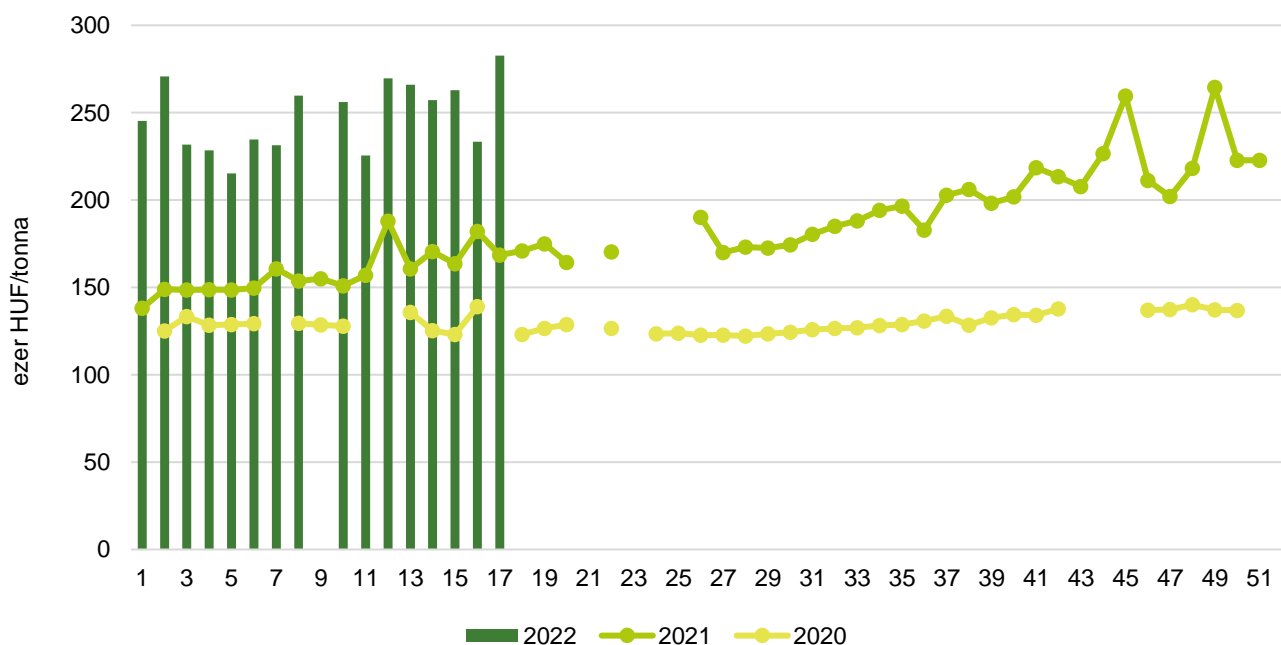
Olajmagpiaci információk

13. ábra: **A napraforgómag heti termelői ára Magyarországon (2020–2022)**



Forrás: AKI PÁIR

14. ábra: **A repcemag heti termelői ára Magyarországon (2020–2022)**



Forrás: AKI PÁIR

15. táblázat: **Az olajmagok és származékaik nemzetközi és európai kikötői ára**

USD/tonna

			2022.04.23.	2022.04.30.	2022.05.07.	2022.05.14.
SZÓJA	BAB	USA FOB NOLA	670	680	645	655
		Brazília FOB	685	675	675	670
		EU CIF USA-ból	746	740	n. a.	n. a.
		EU CIF Brazíliából	740	730	n. a.	n. a.
		Fekete-tenger FOB	660	n. a.	n. a.	n. a.
		Argentína, Up River FOB	671	659	641	629
	DARA	EU CIF Rotterdam	591	560	n. a.	n. a.
OLAJ	EU FOB Hollandia	1 992	2 065	n. a.	n. a.	
REPCE	MAG	Franciaország FOB Moselle	1 144	1 128	896	908
		EU CIF Hamburg	1 155	1 093	n. a.	n. a.
		Ausztrália FOB	918	911	895	893
		Kanada FOB	995	969	952	949
		Ukrajna FOB	n. a.	n. a.	n. a.	n. a.
	DARA	EU FOB Hamburg	520	520	n. a.	n. a.
OLAJ	EU FOB Hollandia	2 244	2 260	n. a.	n. a.	
NAPRAFORGÓ	MAG	EU CIF Amszterdam	900	910	n. a.	n. a.
		EU FOB Bordeaux	1 099	1 078	1 058	1 073
		Ukrajna FOB	n. a.	n. a.	n. a.	n. a.
	DARA	Ukrajna DAF	355	350	n. a.	n. a.
		Ukrajna FOB	n. a.	n. a.	n. a.	n. a.
	OLAJ	EU FOB Rotterdam	2 080	2 160	n. a.	n. a.
Fekete-tenger FOB		1 950	2 020	n. a.	n. a.	
NYERS PÁLMAOLAJ	EU CIF	1 710	1 860	n. a.	n. a.	

Megjegyzés: FOB – Free on Board (költségmentesen a hajó fedélzetére – megjelölt elhajozási kikötő), DAF – Delivered at Frontier (határra szállítva); CIF – Cost, Insurance and Freight (költség, biztosítás és fuvardíj – megnevezett rendeltetési kikötő); n. a. – nincs adat.

Forrás: APK-Inform, Hammersmith, Oil World, Európai Bizottság, IGC

16. táblázat: **Az ipari napraforgómag és a repcemag heti termelői ára Magyarországon**

Megnevezés	Mértékegység	2021. 18. hét	2022. 17. hét	2022. 18. hét	2022. 18. hét/ 2021. 18. hét (százalék)	2022. 18. hét/ 2022. 17. hét (százalék)
Ipari napraforgómag (magas olajsavtartalmú, HO)	tonna	2 573	6 122	1 492	58	24
	HUF/tonna	203 199	292 686	338 435	167	116
Ipari napraforgómag (nagy olajtartalmú, LO)	tonna	10 579	3 950	9 455	89	239
	HUF/tonna	159 129	273 670	266 074	167	97
Ipari napraforgómag (Összesen)	tonna	13 153	10 071	10 947	83	109
	HUF/tonna	167 751	285 228	275 939	164	97
Repcemag	tonna	7 442	5 116
	HUF/tonna	170 868	282 652

... = Adatvédelmi korlátok miatt nem közölhető adat.

Megjegyzés: A termelői ár az áfát és a szállítási költséget nem tartalmazza.

Forrás: AKI PÁIR

17. táblázat: **A növényolajok és származékaik feldolgozói értékesítési ára Magyarországon**

Megnevezés	Mértékegység	2021. 18. hét	2022. 17. hét	2022. 18. hét	2022. 18. hét/ 2021. 18. hét (százalék)	2022. 18. hét/ 2022. 17. hét (százalék)
Nyers napraforgóolaj	tonna	...	2 517
	HUF/tonna	...	785 751
Napraforgódara	tonna	5 922	5 828	4 238	72	73
	HUF/tonna	72 745	95 431	99 804	137	105
Nyers repceolaj	tonna	...	–	–	–	–
	HUF/tonna	...	–	–	–	–
Repcedara	tonna	1 630
	HUF/tonna	93 618

... = Adatvédelmi korlátok miatt nem közölhető adat.

Forrás: AKI PÁIR

18. táblázat: **A szójabab termelői-, a full-fat (extrudált) szója, a szójadara és a szójaolaj feldolgozói értékesítési ára Magyarországon**

Megnevezés	Mértékegység	2021. 18. hét	2022. 17. hét	2022. 18. hét	2022. 18. hét/ 2021. 18. hét (százalék)	2022. 18. hét/ 2022. 17. hét (százalék)
Szójabab	tonna	681
	HUF/tonna	242 204
Full-fat (extrudált) szója	tonna	132	138	78	59	57
	HUF/tonna	183 997	249 539	241 481	131	97
Szójadara	tonna
	HUF/tonna
Szójaolaj	tonna
	HUF/tonna

... = Adatvédelmi korlátok miatt nem közölhető adat.

Megjegyzés: Full-fat (extrudált) szója: 30-40% nyersfehérje, 17-23% nyerszsír, max. 12% víz. Szójadara: Low-Pro, Mid-Pro, High-Pro összesítve. Az ár az áfát és a szállítási költséget nem tartalmazza.

Forrás: AKI PÁIR

19. táblázat: **A napraforgó-étolaj kiskereskedelmi beszerzési ára Magyarországon**

Megnevezés	Kiszerezés	Mértékegység	2021. 18. hét	2022. 17. hét	2022. 18. hét	2022. 18. hét/ 2021. 18. hét (százalék)	2022. 18. hét/ 2022. 17. hét (százalék)
Napraforgó-étolaj	1liter	1000 liter	678	1 948	1 102	163	57
		HUF/liter	398	554	577	145	104

Forrás: AKI PÁIR

20. táblázat: **Az olajmagok és származékaik külkereskedelme Magyarországon**

ezer tonna

		2021. január–február	2022. január–február	Változás (százalék)
Export	1205 Repcemag	77,74	84,49	108,7
	1206 Napraforgómag	63,00	55,50	88,1
	2304 Szójadara	19,22	19,20	99,9
Import	1205 Repcemag	5,05	2,80	55,5
	1206 Napraforgómag	14,18	33,84	238,6
	2304 Szójadara	73,71	47,71	64,7

Forrás: KSH

21. táblázat: **A világ olajmagmérélege**

millió tonna

	USDA		Oil World		Tallage	
	2021/2022 ^{a)}	2022/2023 ^{b)}	2020/2021 ^{a)}	2021/2022 ^{b)}	2021/2022 ^{a)}	2022/2023 ^{b)}
SZÓJABAB						
Termelés	349	395	364	349	349	380
Felhasználás	314	327	362	365	366	374
Export	156	170	161	156	163	170
Import	154	167	167	155	163	170
Zárókészlet	85	91	100	84	91	97
REPCEMAG						
Termelés	71	80	67	65	73	82
Felhasználás	73	78	69	66	75	79
Export	14	17	17	15	15	18
Import	14	16	18	15	15	18
Zárókészlet	4	6	6	5	4	7
NAPRAFORGÓMAG						
Termelés	57	51	50	58	58	51
Felhasználás	52	50	51	52	49	53
Export	3	4	3	3	2	3
Import	2	3	3	3	2	3
Zárókészlet	8	8	3	8	12	9

^{a)} Előzetes adat.^{b)} Előrejelzés.

Forrás: USDA, Oil World, Tallage

