

# AGRÁRPIACI JELENTÉSEK

**ÉLŐ ÁLLAT ÉS  
HÚS**

XXV. évfolyam • 9. szám • 2022

**ÉLŐÁLLAT ÉS HÚS**  
**XXV. évfolyam • 9. szám • 2022**  
2022. május 10.

Megjelenik kéthetente

**Felelős szerkesztő**  
Dr. Stummer Ildikó

**Szerző**  
Németh Klaudia  
nemeth.klaudia@aki.gov.hu



1093 Budapest, Zsil utca 3–5.  
Telefon: +36 1 217 1011  
Fax: +36 1 217 8111  
www.aki.gov.hu  
aki@aki.gov.hu

A kiadvány az Agrárközgazdasági Intézet  
által üzemeltetett Piaci Árinformációs Rendszer  
adatai alapján készül.



Friss adatokért kérjük látogasson el a  
[PÁIR lekérdezhető adatok](#) felületre.

ISSN 1418 2130

A kiadványokkal kapcsolatban részletes  
felvilágosítást ad:  
Publikációs Csoport – publikacio@aki.gov.hu  
Telefon: +36 70 501 1156

## Tartalomjegyzék

Összefoglaló	3
Summary	3
Piaci jelentés	4
Világ	4
Európai Unió	4
Magyarország	4
Ábrák, táblázatok	5
Sertés	5
Szarvasmarha	13
Bárány	18
Nemzetközi előrevetítések	21



# Összefoglaló

Az AKI PÁIR adatai szerint Magyarországon a fiatal bika termelői ára 1012 forint/kilogramm hasított meleg súly volt 2022 áprilisában, ami 34 százalékos növekedést jelent 2021 azonos hónapjának átlagárához viszonyítva. A vágóüsző ára 18, míg a vágótehéné 17 százalékkal emelkedett a vizsgált időszakban.

## Summary

According to AKI PÁIR, in Hungary, the producer price of young bulls was HUF 1012/kilogram carcass warm weight in April 2022, increased by 34 per cent compared to the average price of the same month in 2021. The price of slaughter heifers 18 per cent and slaughter cows increased by 17 per cent compared to the year earlier.

# Piaci jelentés

## Világ

Az Amerikai Egyesült Államok agrárminisztériumának (USDA) áprilisban megjelent előrejelzése szerint az USA marhahústermelése csaknem 1 százalékkal mérséklődik 2022 második negyedében a 2021. április–júniuséhoz képest. Az USDA szakértői a hízóbika termelői árának 13 százalékos és a vágótehén árának 26 százalékos növekedésére számítanak ugyanekkor. A belső fogyasztás 0,7 százalékkal, a marhahúsexport 6 százalékkal, a marhahúsimport közel 1 százalékkal lehet kevesebb.

A USDA adatai szerint az Egyesült Államok marhahús-kibocsátása 2 százalékkal nőtt, borjúhústermelése 3 százalékkal csökkent 2022 január–márciusában 2021 január–márciusához viszonyítva. A szarvasmarhák vágása 2 százalékkal emelkedett, míg a vágóállatok élősúlya nem változott. Az Egyesült Államokban a bika ára 4,93 dollár (USD)/kilogramm hasított hideg súly volt 2022 márciusában, 21 százalékkal emelkedett az egy évvel korábbihoz képest. Az USA marha- és borjúhúskivitele 6 százalékkal növekedett 2022 január–márciusában 2021 azonos időszakához képest. Az élő szarvasmarha exportja 26 százalékkal visszaesett a vizsgált időszakban, a fő célpiacra, Kanadába 47 százalékkal kevesebb élő állat került. Az USA marha- és borjúhús-behozatala 41 százalékkal nőtt, élőszarvasmarha-importja közel 2 százalékkal csökkent ezzel egy időben.

Brazíliában a szarvasmarha ára brazil reálban kifejezve 6 százalékkal emelkedett 2022 áprilisában az előző év azonos hónapjának átlagárához képest. A Brazil Marhahúsexportörök Szövetségének (ABIEC) adatai szerint Brazília marhahúskivitele 525 ezer tonna volt 2022 január–márciusában, ami 29 százalékos emelkedést jelent az egy évvel korábbihoz képest. Kínába 243 ezer tonna brazil marhahús került, ami 30 százalékkal több a 2021. január–márciusi volumennél.

## Európai Unió

Az Európai Unióban a fiatal bika „R3” kereskedelmi osztály vágóhídi belépési ára 5,14 euró/kilogramm hasított hideg súly volt 2022 áprilisában, 35 százalékkal nőtt az egy évvel korábbihoz képest. A tehén „O3” ára 53 százalékkal, az üsző „R3” ára 30 százalékkal emelkedett a vizsgált időszakban.

## Magyarország

A KSH adatai alapján Magyarország élőmarha-exportja 25 százalékkal csökkent 2022 január–februárjában 2021 azonos időszakához képest. A főbb partnerek Ausztria, Horvátország, Olaszország és Koszovó voltak. Magyarország élőmarha-importja 30 százalékkal nőtt, az élő szarvasmarha fele Ausztriából és Szlovákiából származott. A marhahúsexport mennyisége közel 28 százalékkal, értéke 5 százalékkal mérséklődött. A marhahúsimport volumene 13 százalékkal, értéke 40 százalékkal nőtt.

Az AKI PÁIR adatai szerint Magyarországon a fiatal bika termelői ára 1012 forint/kilogramm hasított meleg súly volt 2022 áprilisában, ami 34 százalékos növekedést jelent 2021 azonos hónapjának átlagárához viszonyítva. A vágóüsző ára 18, a vágótehéné 17 százalékkal nőtt a vizsgált időszakban. A KSH adatai szerint a marharostélyos fogyasztói ára (3240 forint/kilogramm) 37 százalékkal emelkedett 2022 áprilisában az egy évvel korábbihoz képest

# Ábrák, táblázatok

## Sertés

1. táblázat: **A vágósertés termelői ára<sup>a)</sup> Magyarországon**

Megnevezés	Minőségi kategória	Mértékegység	2021. 17. hét	2022. 16. hét	2022. 17. hét	2022. 17. hét/ 2021. 17. hét (százalék)	2022. 17. hét/ 2022. 16. hét (százalék)
Vágósertés, hazai termelésből	E	darab	27 428	19 043	22 332	81,42	117,27
		HUF/kg hasított meleg súly	506,30	712,09	708,69	139,97	99,52
	Valamennyi kategória <sup>b)</sup>	darab	58 724	46 311	56 132	95,59	121,21
		HUF/kg hasított meleg súly	504,27	710,80	710,20	140,84	99,92

<sup>a)</sup> Az ár nem tartalmazza a szállítási költséget.

<sup>b)</sup> S-P, Nem minősített, M1.

Forrás: AKI PÁIR

2. táblázat: **A vágósertés vágóhídi belépési ára<sup>a)</sup> Magyarországon**

Megnevezés	Mértékegység	2021. 17. hét	2022. 16. hét	2022. 17. hét	2022. 17. hét/ 2021. 17. hét (százalék)	2022. 17. hét/ 2022. 16. hét (százalék)
Vágósertés, hazai termelésből származó	darab	58 724	46 311	56 132	95,59	121,21
	HUF/kg hasított meleg súly	514,07	720,60	720,00	140,06	99,92
Vágósertés, importból származó	darab	9 218	6 151	7 434	80,65	120,86
	HUF/kg hasított meleg súly	509,02	694,74	704,33	138,37	101,38

<sup>a)</sup> A sertések termelői ára a vágóhíd kapujában, amely tartalmazza a szállítási költséget is.

Forrás: AKI PÁIR

3. táblázat: **A hizósertéstáp értékesítési ára Magyarországon**

Megnevezés	Mértékegység	2021. március	2022. február	2022. március	2022. március/ 2021. március (százalék)	2022. március/ 2022. március (százalék)
Hizósertéstáp I.	tonna	3 874,75	2 714,62	2 764,44	71,35	101,84
	HUF/tonna	92 043	114 668	117 338	127,48	102,33
Hizósertéstáp II.	tonna	6 670,06	5 798,81	5 877,76	88,12	101,36
	HUF/tonna	80 087	99 821	110 359	137,80	110,56
Hizósertéstáp III.	tonna	...	–	–	–	–
	HUF/tonna	...	–	–	–	–

... = Adatvédelmi korlátok miatt nem közölhető adat.

Forrás: AKI PÁIR



4. táblázat: **A nyers sertéshúsok feldolgozói értékesítési ára Magyarországon**

Megnevezés	Mértékegység	2021. 17. hét	2022. 16. hét	2022. 17. hét	2022. 17. hét/ 2021. 17. hét (százalék)	2022. 17. hét/ 2022. 16. hét (százalék)
Csontos sertéshús, lehúzott, félben (fej, láb és farok nélkül)	tonna	314,91	306,13	236,64	75,15	77,30
	HUF/kg	737,00	1 041,51	1 020,31	138,44	97,96
Szalonnás és bőrös sertéshús, félben (fejvel, lábbal, farokkal)	tonna	372,67	364,12	413,44	110,94	113,54
	HUF/kg	593,56	829,08	836,09	140,86	100,85
Sertéskaraj, csonttal, szűzpecsenye nélkül	tonna	1,96	0,95	1,47	75,01	154,99
	HUF/kg	868,52	1 275,67	1 291,33	148,68	101,23
Sertéscomb, csont nélkül	tonna	313,70	222,94	269,43	85,89	120,85
	HUF/kg	964,34	1 330,51	1 335,63	138,50	100,38
Sertésstarja, csonttal	tonna	50,35	6,97	11,60	23,04	166,42
	HUF/kg	944,44	1 400,32	1 369,44	145,00	97,79
Sertéslapocka	tonna	119,30	155,06	156,70	131,35	101,06
	HUF/kg	1 001,07	1 272,05	1 258,81	125,75	98,96
Sertésoldalas	tonna	34,24	55,32	57,48	167,88	103,90
	HUF/kg	1 137,20	1 678,12	1 669,36	146,80	99,48
Sertésdagadó	tonna	1,44	1,87	2,43	168,82	129,80
	HUF/kg	1 098,02	1 277,17	1 242,92	113,20	97,32
Más sertéshús csonttal	tonna	205,47	168,07	257,77	125,45	153,37
	HUF/kg	735,82	702,19	796,65	108,27	113,45
Más sertéshús csont nélkül	tonna	709,07	637,42	736,28	103,84	115,51
	HUF/kg	804,42	1 032,27	937,22	116,51	90,79
Darált sertéshús	tonna	...	...	...	...	...
	HUF/kg	...	...	...	...	...

... = Adatvédelmi korlátok miatt nem közölhető adat.

Forrás: AKI PÁIR

5. táblázat: **A nyers sertéshúsok (friss) és a darálthús (friss) kiskereskedelmi beszerzési ára Magyarországon**

Megnevezés	Kiszerezés	Mértékegység	2021. 17. hét	2022. 16. hét	2022. 17. hét	2022. 17. hét/ 2021. 17. hét (százalék)	2022. 17. hét/ 2022. 16. hét (százalék)
Sertéscomb csont nélkül	lédig	tonna	257,79	122,99	224,34	87,02	182,41
		HUF/kg	1 030,19	1 337,90	1 348,20	130,87	100,77
	tálcás (500 gramm)	tonna	1,34	5,26	4,14	308,65	78,75
		HUF/kg	1 432,94	1 819,89	1 853,36	129,34	101,84
	vákuumos	tonna	62,97	93,72	122,27	194,17	130,46
		HUF/kg	1 101,64	1 447,42	1 451,22	131,73	100,26
Sertéslapocka	lédig	tonna	101,17	150,07	109,49	108,22	72,96
		HUF/kg	1 047,89	1 274,03	1 314,94	125,48	103,21
	tálcás (500 gramm)	tonna	0,32	7,02	3,64	1 131,99	51,95
		HUF/kg	1 328,41	1 703,13	1 729,91	130,22	101,57
	vákuumos	tonna	47,39	64,97	49,09	103,58	75,55
		HUF/kg	1 099,04	1 329,24	1 413,98	128,66	106,38
Sertéskaraj csonttal, szűzpecsenye nélkül	lédig	tonna	8,50	3,08	3,65	42,91	118,42
		HUF/kg	1 010,98	1 414,11	1 387,42	137,23	98,11
	tálcás (500 gramm)	tonna	...	...	...	...	...
		HUF/kg	...	...	...	...	...
	vákuumos	tonna	0,54	0,55	1,05	195,00	190,07
		HUF/kg	1 039,59	1 373,55	1 394,07	134,10	101,49
Sertésstarja csonttal	lédig	tonna	69,75	16,72	18,62	26,70	111,37
		HUF/kg	1 018,23	1 404,80	1 412,03	138,67	100,51
	tálcás (500 gramm)	tonna	...	...	2,31	...	...
		HUF/kg	...	...	1 736,75	...	...
	vákuumos	tonna	2,72	2,98	3,34	122,78	111,86
		HUF/kg	1 253,52	1 473,98	1 469,75	117,25	99,71
Sertésoldalas	lédig	tonna	23,06	19,83	21,15	91,68	106,65
		HUF/kg	1 115,54	1 574,54	1 513,16	135,64	96,10
	tálcás (500 gramm)	tonna	...	...	...	...	...
		HUF/kg	...	...	...	...	...
	vákuumos	tonna	16,36	46,28	8,74	53,40	18,88
		HUF/kg	1 316,64	1 844,50	1 843,84	140,04	99,96
Sertésdagadó	lédig	tonna	1,89	2,24	2,36	125,41	105,63
		HUF/kg	1 009,54	1 245,23	1 256,17	124,43	100,88
	tálcás (500 gramm)	tonna	...	...	...	...	...
		HUF/kg	...	...	...	...	...
	vákuumos	tonna	0,31	0,22	0,34	108,39	153,42
		HUF/kg	1 162,78	1 434,36	1 375,14	118,26	95,87
Sertés darálthús	tonna	131,16	170,91	202,30	154,24	118,36	
	HUF/kg	1 034,69	1 360,34	1 369,47	132,36	100,67	

... = Adatvédelmi korlátok miatt nem közölhető adat.

Forrás: AKI PÁIR

6. táblázat: **A vágósertés („E” minőségi kategória) vágóhídi belépési ára<sup>a)</sup> az Európai Unióban**

HUF/kg hasított hideg súly

	2021. 17. hét	2022. 16. hét	2022. 17. hét	2022. 17. hét/ 2021. 17. hét (százalék)	2022. 17. hét/ 2022. 16. hét (százalék)
<b>Magyarország</b>	<b>526</b>	<b>737</b>	<b>733</b>	<b>139,27</b>	<b>99,53</b>
Belgium	481	660	658	136,68	99,74
Bulgária	645	699	706	109,43	101,05
Csehország	511	712	718	140,53	100,87
Dánia	585	591	604	103,19	102,15
Németország	537	756	764	142,35	101,06
Észtország	533	637	642	120,43	100,85
Görögország	–	–	–	–	–
Spanyolország	644	781	795	123,52	101,82
Franciaország	575	674	682	118,52	101,14
Horvátország	512	690	703	137,39	101,95
Írország	–	622	630	–	101,26
Olaszország	–	–	–	–	–
Ciprus	618	865	870	140,84	100,63
Lettország	547	722	701	128,21	97,01
Litvánia	523	699	703	134,42	100,57
Luxemburg	522	738	746	142,87	101,01
Hollandia	–	–	–	–	–
Ausztria	–	615	623	–	101,20
Lengyelország	590	789	798	135,19	101,14
Portugália	524	708	728	138,88	102,76
Románia	699	803	815	116,64	101,50
Szlovénia	527	696	690	131,00	99,20
Szlovákia	602	805	813	135,19	101,08
Finnország	512	724	730	142,63	100,85
Svédország	580	712	719	124,05	100,97
<b>EU</b>	<b>713</b>	<b>810</b>	<b>822</b>	<b>115,23</b>	<b>101,45</b>

<sup>a)</sup> Az ár tartalmazza a szállítási költséget is.

Megjegyzés: Átszámítva az MNB hivatalos középárfolyamán 1 euró = 2021. 17. hét: 361,93 forint, 2022. 16. hét: 371,73 forint, 2022. 17. hét: 376,84 forint.

Forrás: Európai Bizottság, AKI PÁIR

7. táblázat: **A vágósertés termelői ára az EU néhány tagországában**

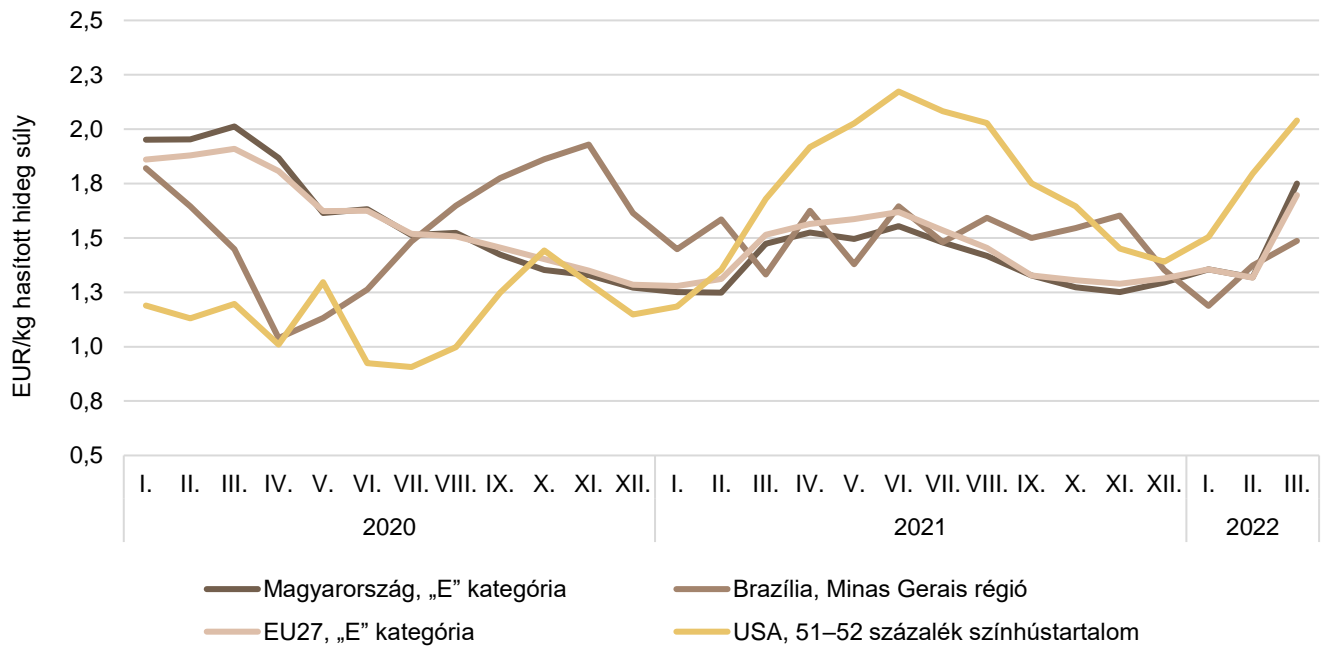
EUR/kg hasított súly

	2022. 14. hét	2022. 15. hét	2022. 16. hét	2022. 17. hét	2022. 18. hét
Vion (Hollandia)	1,91	1,86	1,86	1,86	1,86
Compezo (Hollandia)	1,67	1,61	1,61	1,61	1,61
Németország (szerződéses ár)	1,95	1,95	1,95	1,95	1,80
Tönnies (Németország)	1,95	1,95	1,95	1,95	1,80
West Fleisch (Németország)	1,95	1,95	1,95	1,95	1,80
Danish Crown (Dánia)	1,41	1,41	1,41	1,41	1,46
Tican (Dánia)	1,41	1,41	1,41	1,41	1,46

Forrás: Schuttert, Danish Crown, Tican, MPB

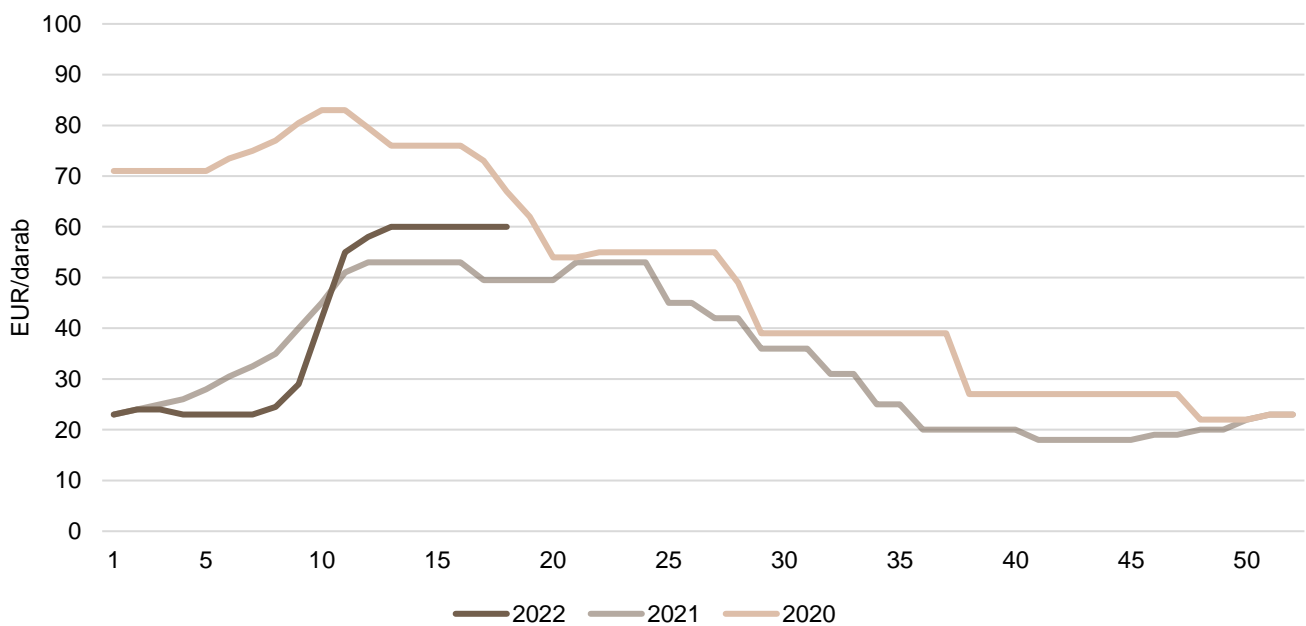


1. ábra: A sertés havi világpiaci ára (2020–2022)



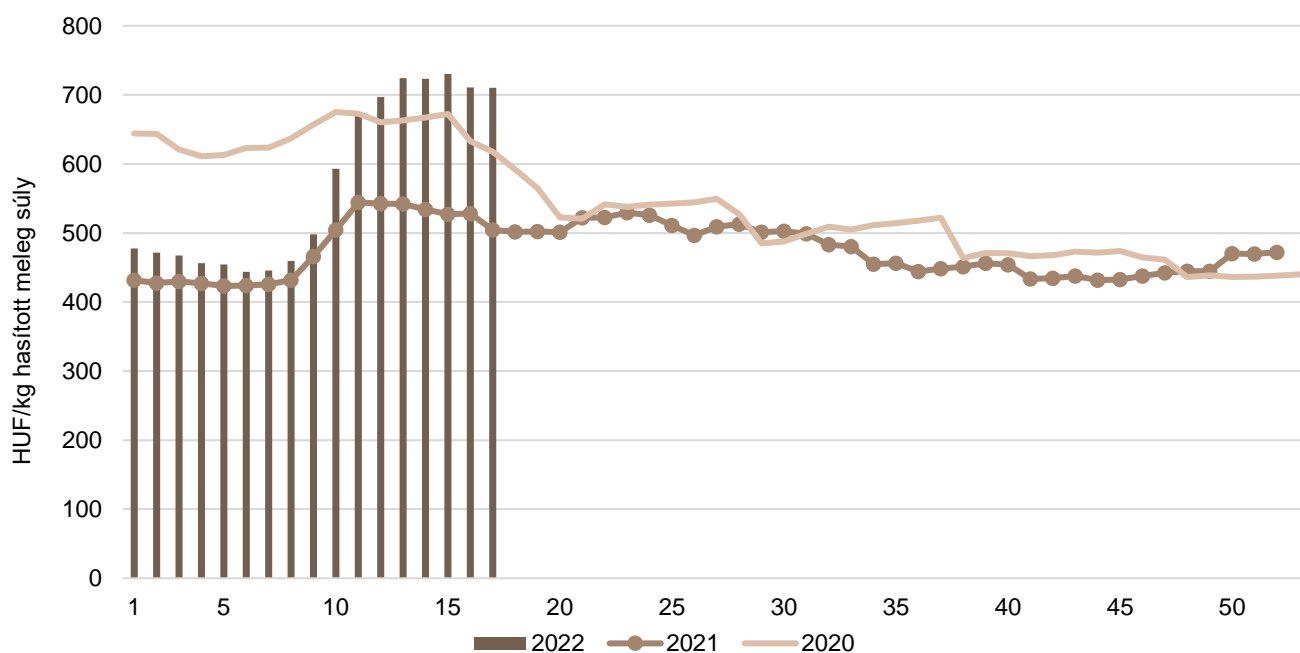
Forrás: USDA, Európai Bizottság, MPB, AKI PÁIR

2. ábra: A malac ára (Nord–West, 25 kg) Németországban (2020–2022)



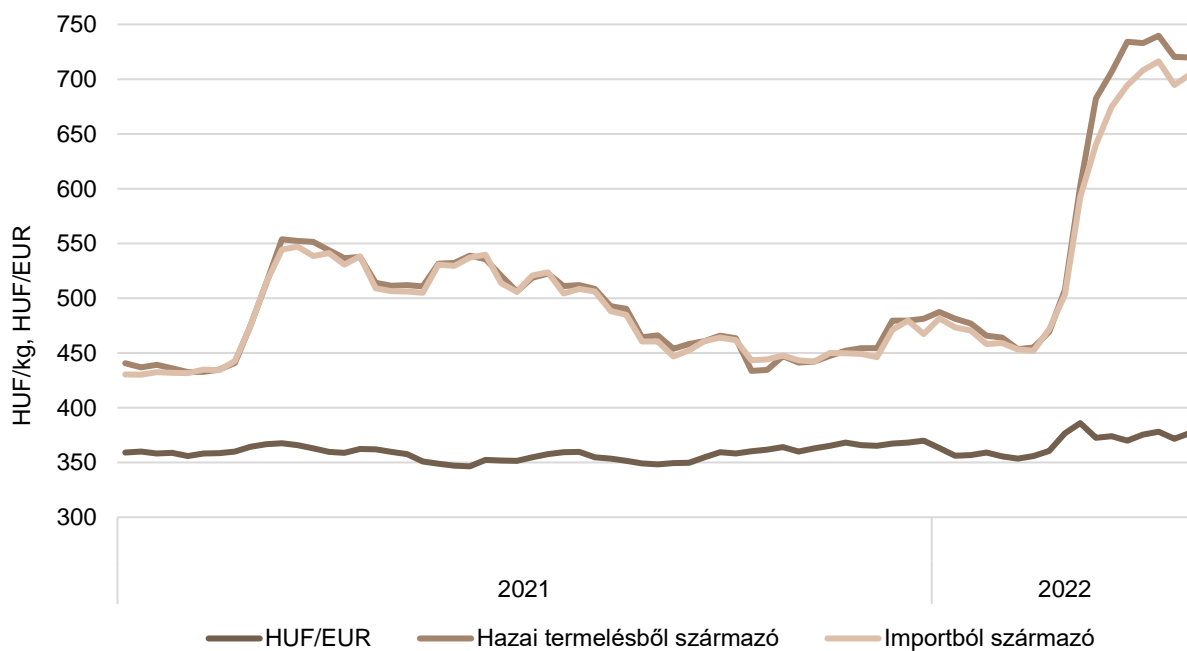
Forrás: VAEX

3. ábra: **A hazai termelésből származó vágósertés<sup>a)</sup> heti termelői ára Magyarországon (2020–2022)**

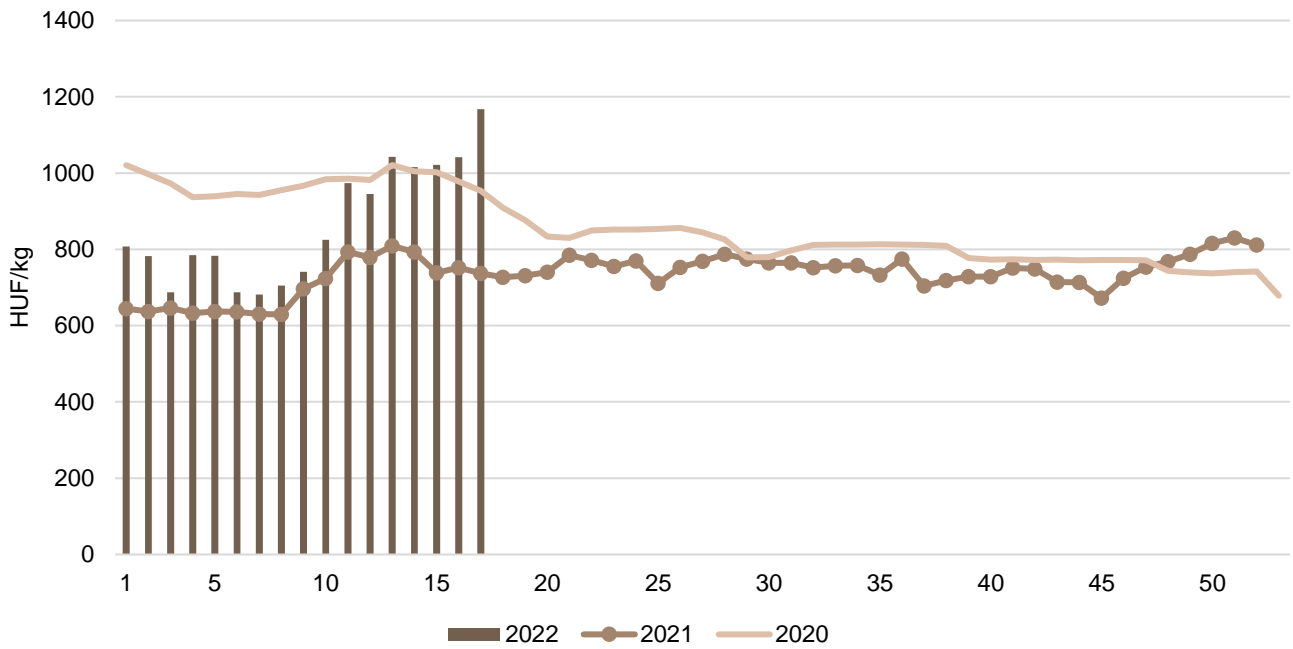


<sup>a)</sup> S-P, Nem minősített, M1.  
Forrás: AKI PÁIR

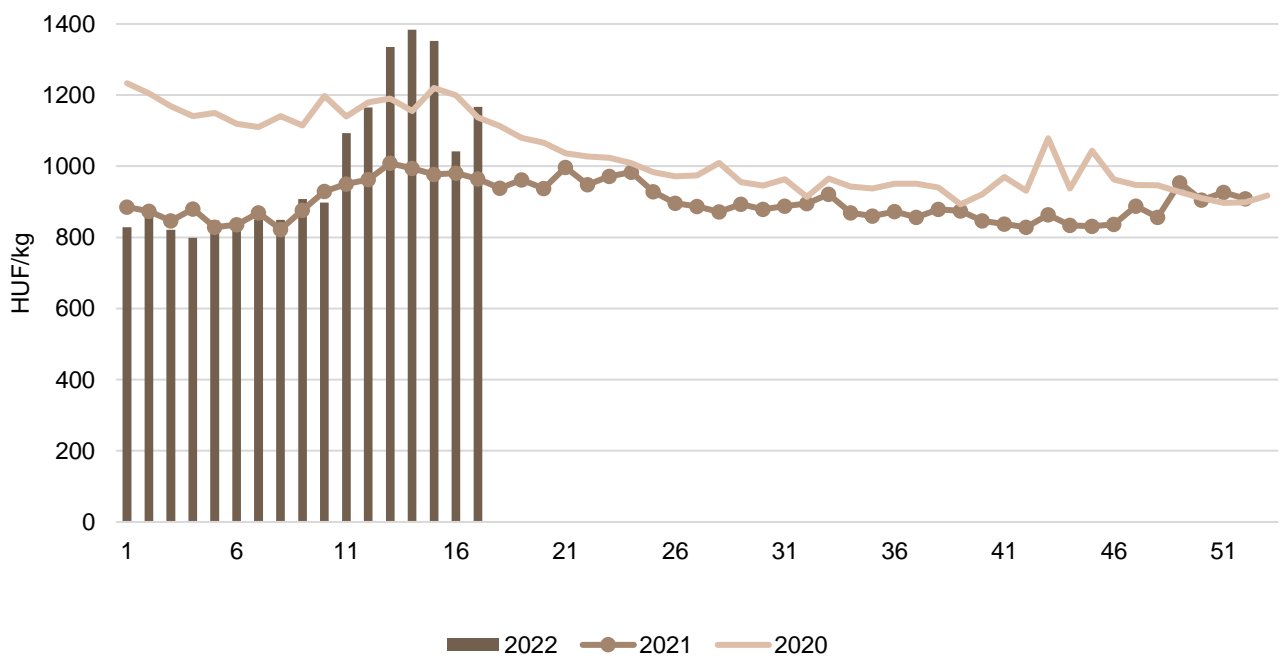
4. ábra: **A vágósertés heti vágóhídi belépési ára Magyarországon (2021–2022)**



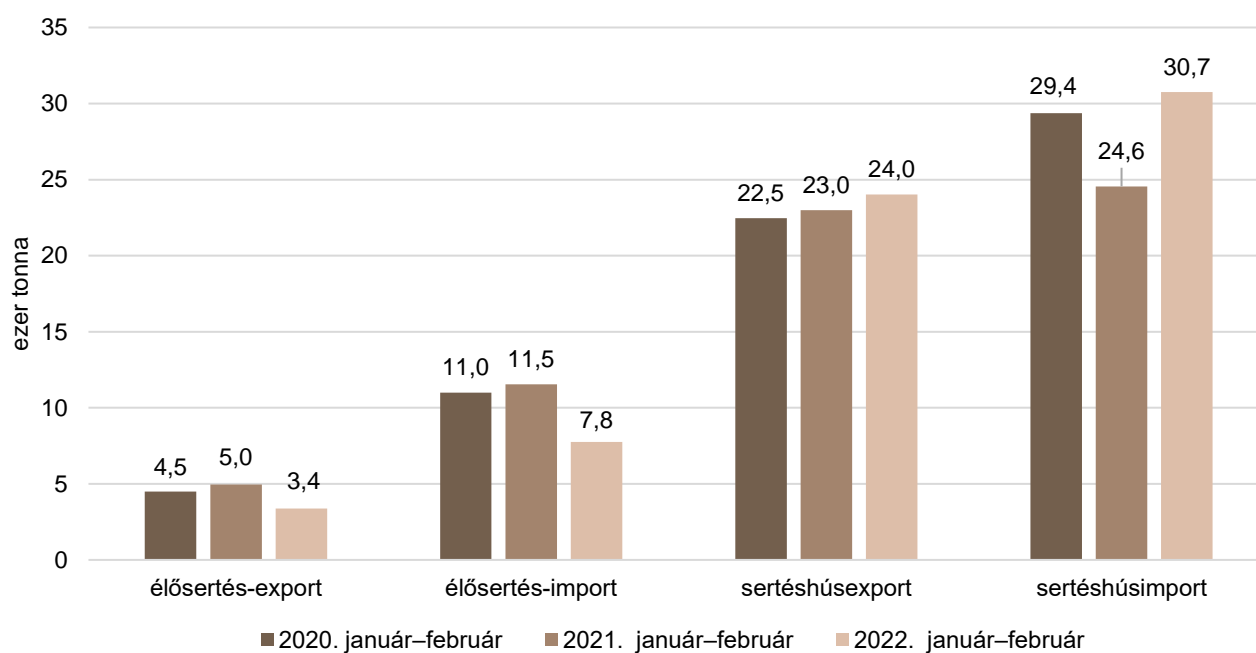
Forrás: AKI PÁIR, MNB

5. ábra: **A csontos sertéshús, lehúzott, félben heti értékesítési ára Magyarországon (2020–2022)**

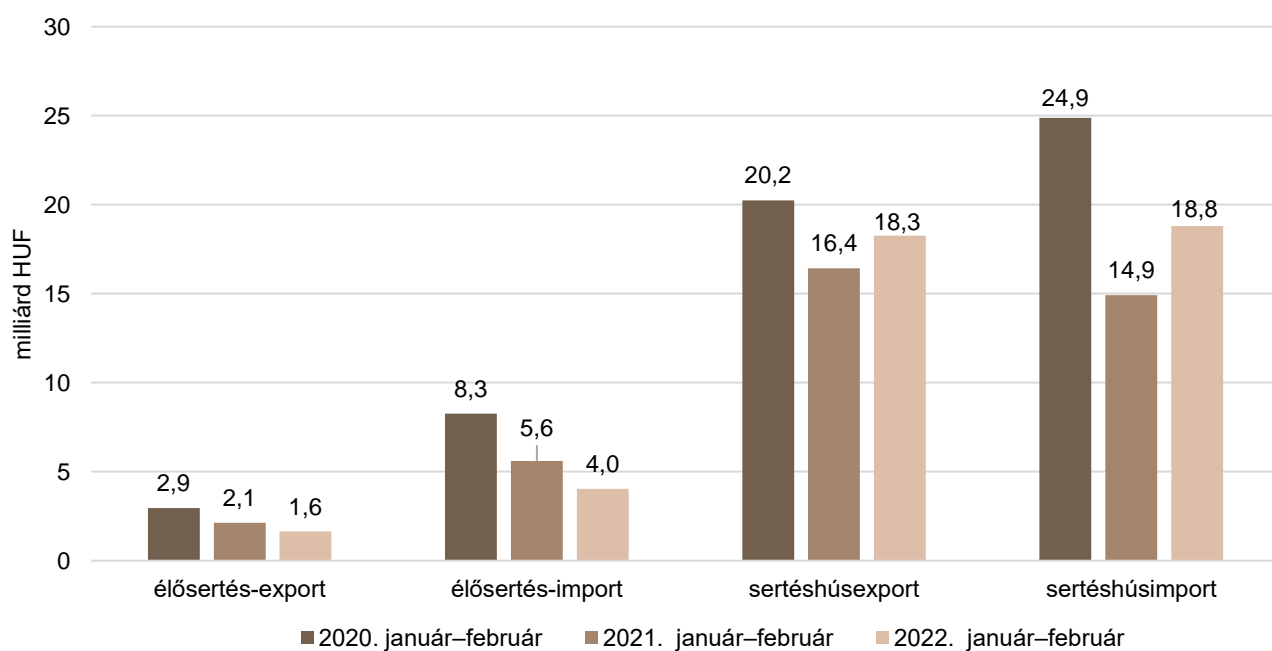
Forrás: AKI PÁIR

6. ábra: **A sertéscomb heti értékesítési ára Magyarországon (2020–2022)**

Forrás: AKI PÁIR

7. ábra: **Az élő sertés és a sertéshús külkereskedelmének mennyisége Magyarországon**

Forrás: KSH

8. ábra: **Az élő sertés és a sertéshús külkereskedelmének értéke Magyarországon**

Forrás: KSH

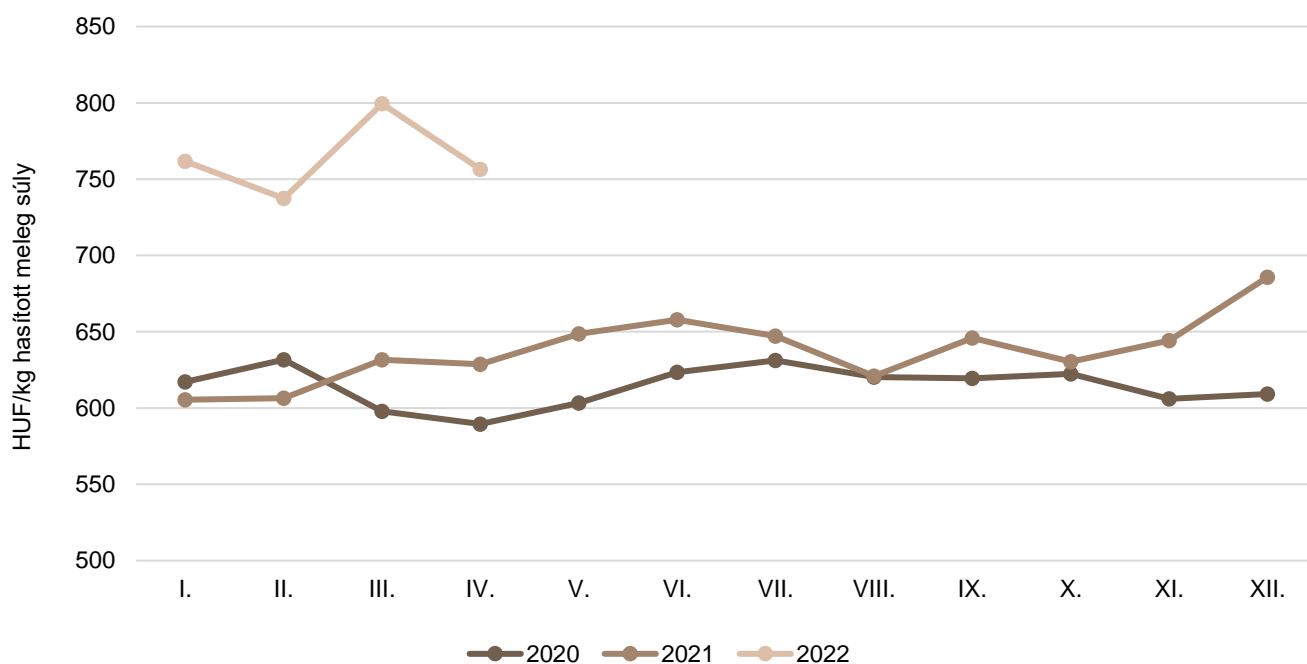
## Szarvasmarha

8. táblázat: **A vágómarha termelői ára Magyarországon**

Megnevezés	Minőségi kategória	Mértékegység	2021. 17. hét	2022. 16. hét	2022. 17. hét	2022. 17. hét/ 2021. 17. hét (százalék)	2022. 17. hét/ 2022. 16. hét (százalék)
Fiatal bika	E–P	darab	152	117	255	167,76	217,95
		HUF/kg hasított meleg súly	772	866	1173	151,88	135,37
Vágótehén	E–P	darab	955	745	641	67,12	86,04
		HUF/kg hasított meleg súly	597	645	669	112,01	103,78
Vágóüsző	E–P	darab	91	65	84	92,31	129,23
		HUF/kg hasított meleg súly	597	671	689	115,32	102,69
Vágómarha összesen	E–P	darab	1 217	947	987	81,10	104,22
		HUF/kg hasított meleg súly	623	677	783	125,59	115,60

Forrás: AKI PÁIR

9. ábra: **A vágómarha havi termelői ára Magyarországon (2020–2022)**



Forrás: AKI PÁIR

9. táblázat: **A fiatal bika („R3” minőségi kategória) vágóhídi belépési ára<sup>a)</sup> az Európai Unióban**

HUF/kg hasított hideg súly

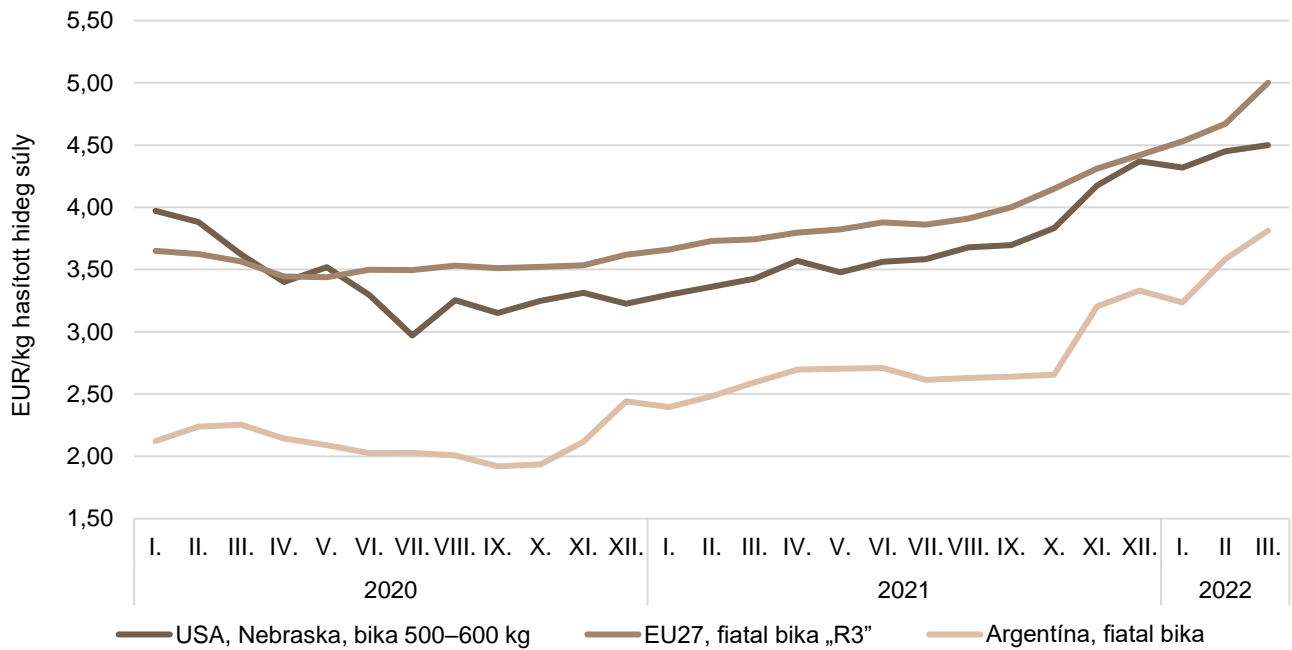
	2021. 17. hét	2022. 16. hét	2022. 17. hét	2022. 17. hét/ 2021. 17. hét (százalék)	2022. 17. hét/ 2022. 16. hét (százalék)
<b>Magyarország</b>	–	–	–	–	–
Belgium	1 080	1 426	1 457	134,94	102,19
Bulgária	–	–	–	–	–
Csehország	1 181	1 736	1 799	152,30	103,64
Dánia	1 218	1 646	1 665	136,64	101,12
Németország	1 428	2 087	2 109	147,77	101,10
Észtország	–	–	–	–	–
Görögország	1 389	–	–	–	–
Spanyolország	1 374	1 878	1 875	136,48	99,83
Franciaország	1 372	1 863	1 895	138,18	101,74
Horvátország	1 294	1 839	1 861	143,86	101,22
Írország	1 418	1 754	1 788	126,04	101,92
Olaszország	1 452	1 712	1 696	116,82	99,09
Ciprus	–	–	–	–	–
Lettország	–	–	–	–	–
Litvánia	1 029	1 652	1 629	158,24	98,61
Luxemburg	1 275	1 943	–	–	–
Málta	–	–	–	–	–
Hollandia	1 278	1 591	2 042	159,86	128,38
Ausztria	1 392	1 865	1 889	135,71	101,27
Lengyelország	1 187	1 885	1 943	163,61	103,04
Portugália	1 414	1 795	1 800	127,31	100,28
Románia	1 168	1 342	1 447	123,87	107,84
Szlovénia	1 169	1 559	1 624	138,96	104,18
Szlovákia	1 287	1 616	1 643	127,63	101,66
Finnország	1 398	1 666	1 663	119,00	99,81
Svédország	1 686	1 911	1 932	114,58	101,09
<b>EU</b>	<b>1 384</b>	<b>1 912</b>	<b>1 938</b>	<b>140,10</b>	<b>101,36</b>

<sup>a)</sup> Az ár tartalmazza a szállítási költséget is.

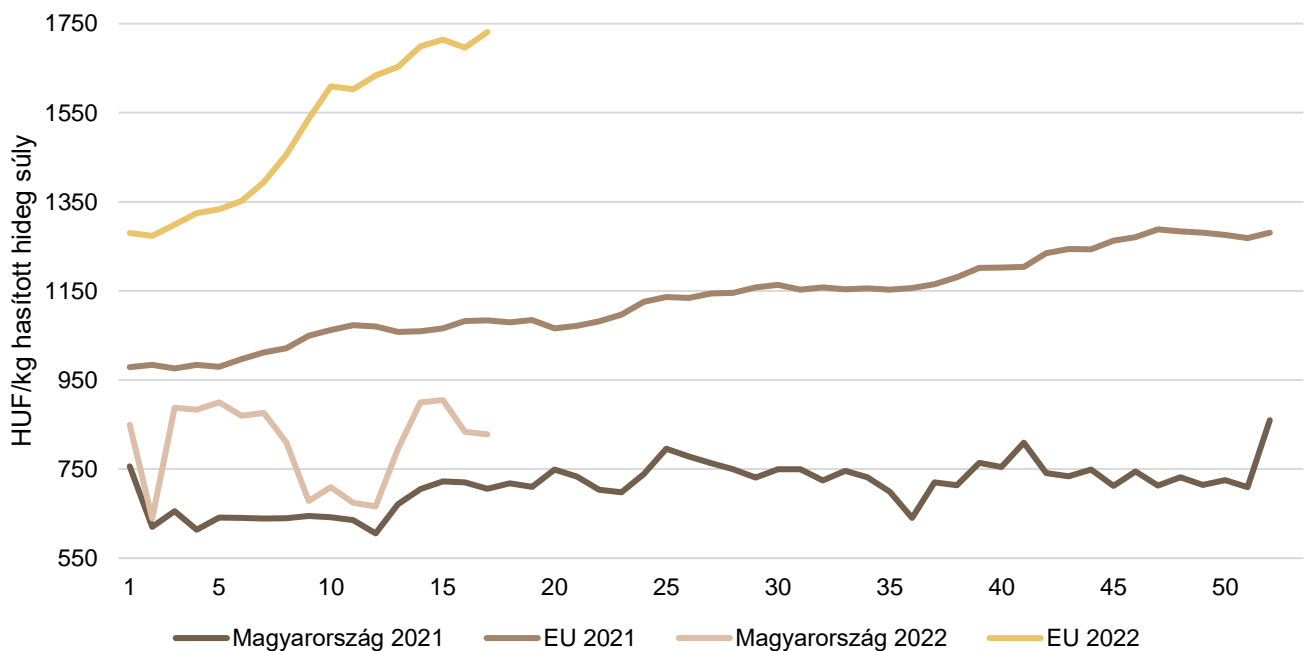
Megjegyzés: Átszámítva az MNB hivatalos középárfolyamán 1 euró = 2021. 17. hét: 361,93 forint, 2022. 16. hét: 371,73 forint, 2022. 17. hét: 376,84 forint.

Forrás: Európai Bizottság, AKI PÁIR



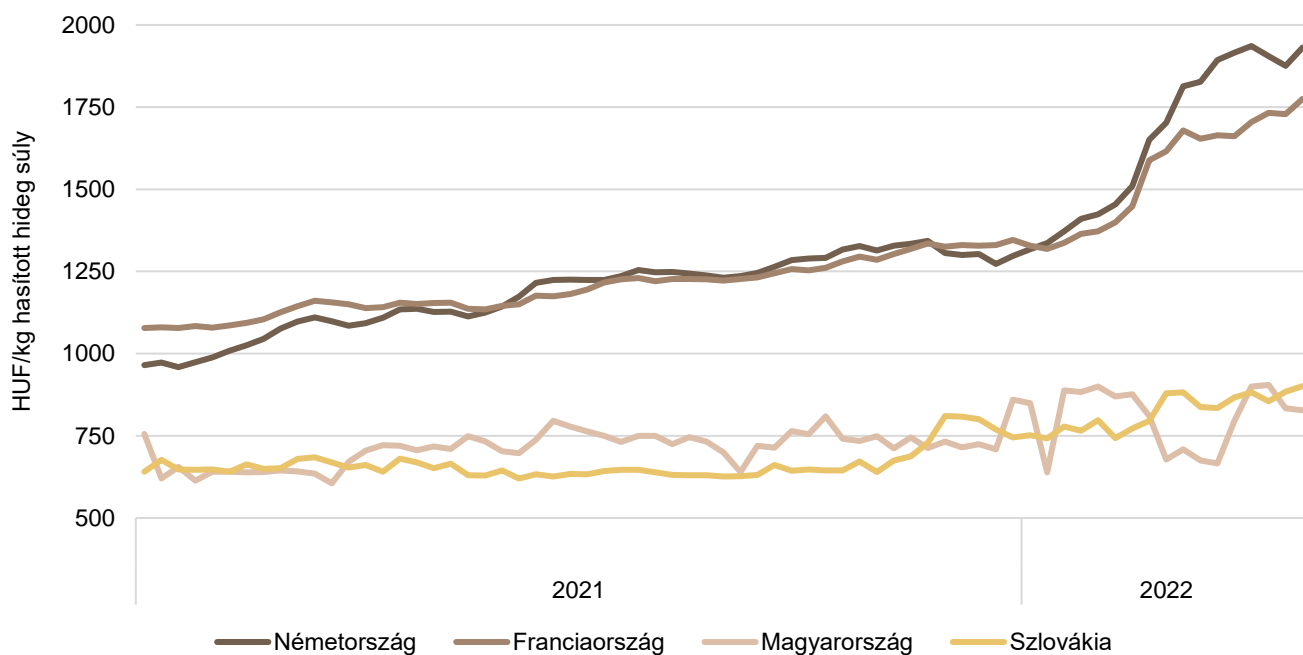
10. ábra: **A szarvasmarha havi világpiaci ára (2020–2022)**

Forrás: USDA, Európai Bizottság, Minagri

11. ábra: **A vágótehén „O3” heti vágóhídi belépési ára Magyarországon és az EU-ban (2021–2022)**

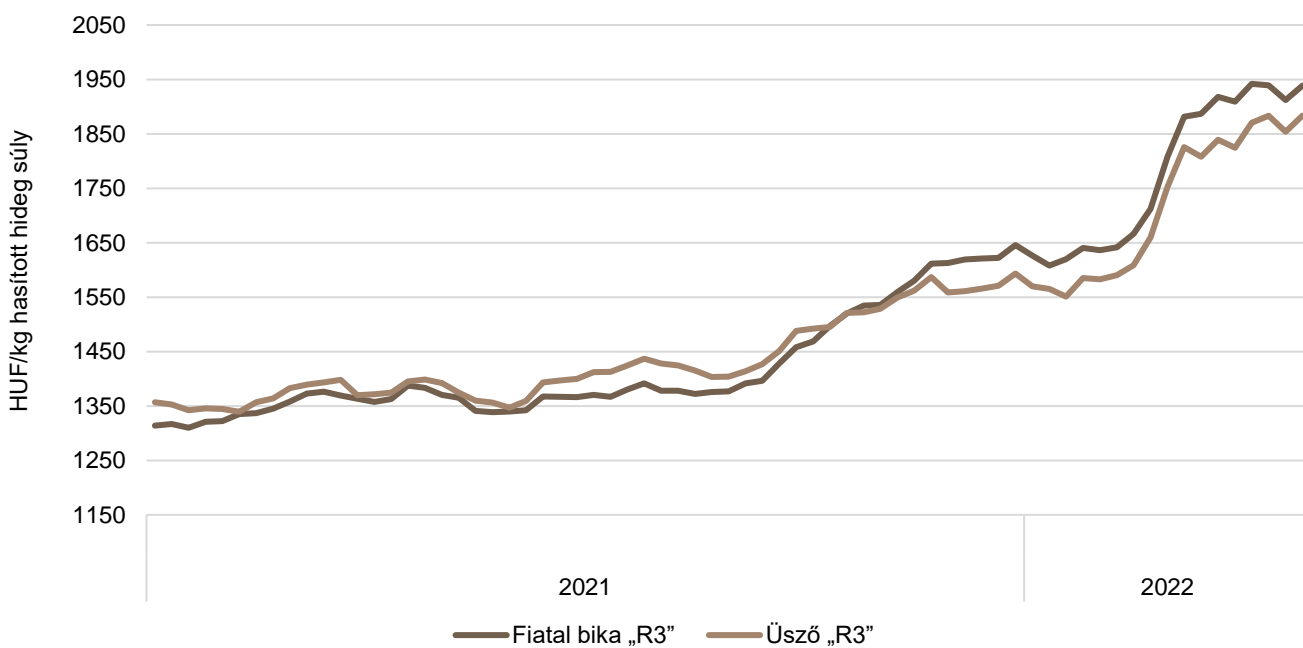
Forrás: Európai Bizottság, AKI PÁIR

12. ábra: A vágótehén „O3” heti vágóhídi belépési ára az EU néhány tagországában (2021–2022)

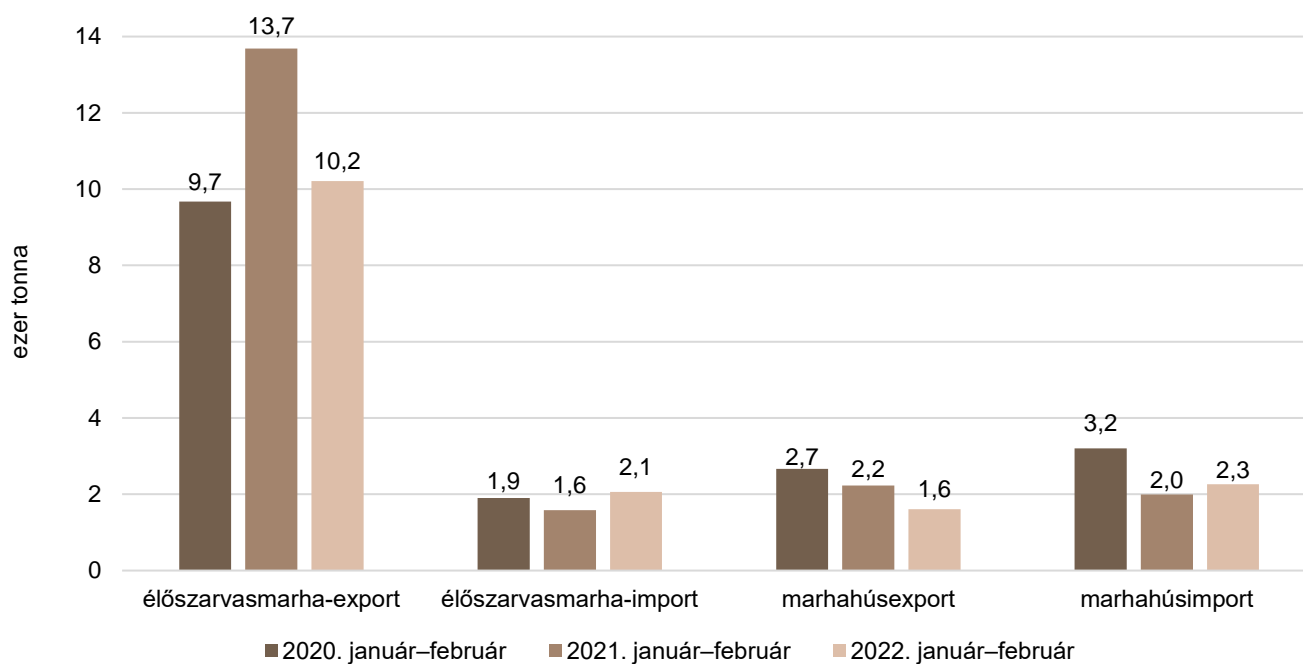


Forrás: Európai Bizottság

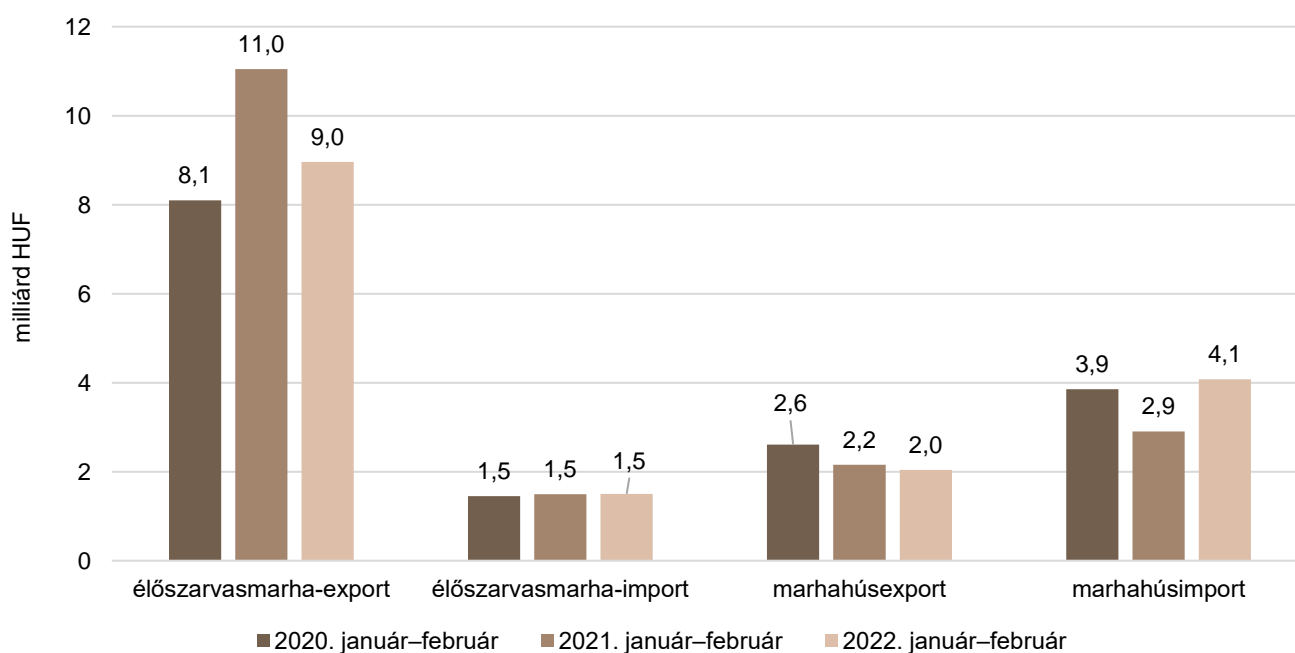
13. ábra: A fiatal bika „R3” és az üsző „R3” heti vágóhídi belépési ára az EU-ban (2021–2022)



Forrás: Európai Bizottság

14. ábra: **Az élő szarvasmarha és a marhahús külkereskedelmének mennyisége Magyarországon**

Forrás: KSH

15. ábra: **Az élő szarvasmarha és a marhahús külkereskedelmének értéke Magyarországon**

Forrás: KSH

## Bárány

10. táblázat: **A vágóbárány termelői ára Magyarországon**

Megnevezés	Mértékegység	2021. 17. hét	2022. 16. hét	2022. 17. hét	2022. 17. hét/ 2021. 17. hét (százalék)	2022. 17. hét/ 2022. 16. hét (százalék)
Könnyű bárány	darab	3 169	...	...	...	...
	HUF/kg élősúly	1 290	...	...	...	...
ebből 20–24 kg között	darab	716	...	...	...	...
	HUF/kg élősúly	1 320	...	...	...	...
Nehéz bárány	darab	1 676	...	...	...	...
	HUF/kg élősúly	1 220	...	...	...	...
Vágóbárány összesen	darab	4 845	...	...	...	...
	HUF/kg élősúly	1 266	...	...	...	...

... = Adatvédelmi korlátok miatt nem közölhető adat.

Forrás: AKI PÁIR

11. táblázat: **A nehéz bárány (13 kg-nál nagyobb vágott súly) ára az Európai Unióban**

HUF/kg vágott súly

	2021. 17. hét	2022. 16. hét	2022. 17. hét	2022. 17. hét/ 2021. 17. hét (százalék)	2022. 17. hét/ 2022. 16. hét (százalék)
<b>Magyarország</b>	<b>2 598</b>	–	–	–	–
Belgium	2360	2638	2 666	112,98	101,08
Dánia	–	–	–	–	–
Németország	2 924	3 063	3 104	106,17	101,36
Észtország	–	–	–	–	–
Spanyolország	2 267	2 511	2 538	111,92	101,05
Franciaország	2 707	3 007	3 041	112,33	101,14
Írország	2 644	2 732	2 776	104,99	101,61
Ciprus	2 023	2 079	2 088	103,19	100,41
Lettország	1 911	2 104	2 468	129,17	117,32
Litvánia	1 899	–	2 203	116,05	–
Hollandia	2 525	2 382	2 390	94,64	100,31
Ausztria	2 193	2 444	2 461	112,19	100,67
Lengyelország	–	–	–	–	–
Románia	1 249	1 507	–	–	–
Finnország	1 476	1 815	1 776	120,33	97,84
Svédország	2 567	2 884	3 107	121,04	107,73
<b>EU</b>	<b>2 509</b>	<b>2 744</b>	<b>2 780</b>	<b>110,80</b>	<b>101,32</b>

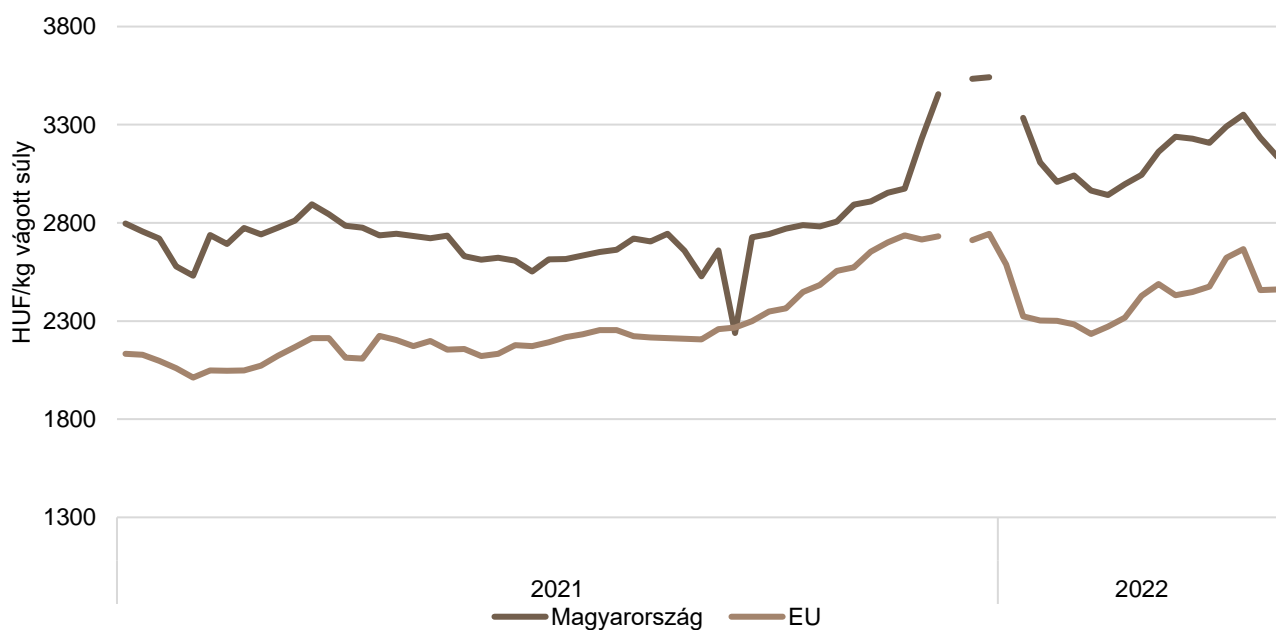
Megjegyzés: Átszámítva az MNB hivatalos középárfolyamán 1 euró = 2021. 17. hét: 361,93 forint, 2022. 16. hét: 371,73 forint, 2022. 17. hét: 376,84 forint.

Forrás: Európai Bizottság, AKI PÁIR

12. táblázat: **A könnyű bárány (13 kg-nál kisebb vágott súly) ára az Európai Unióban**

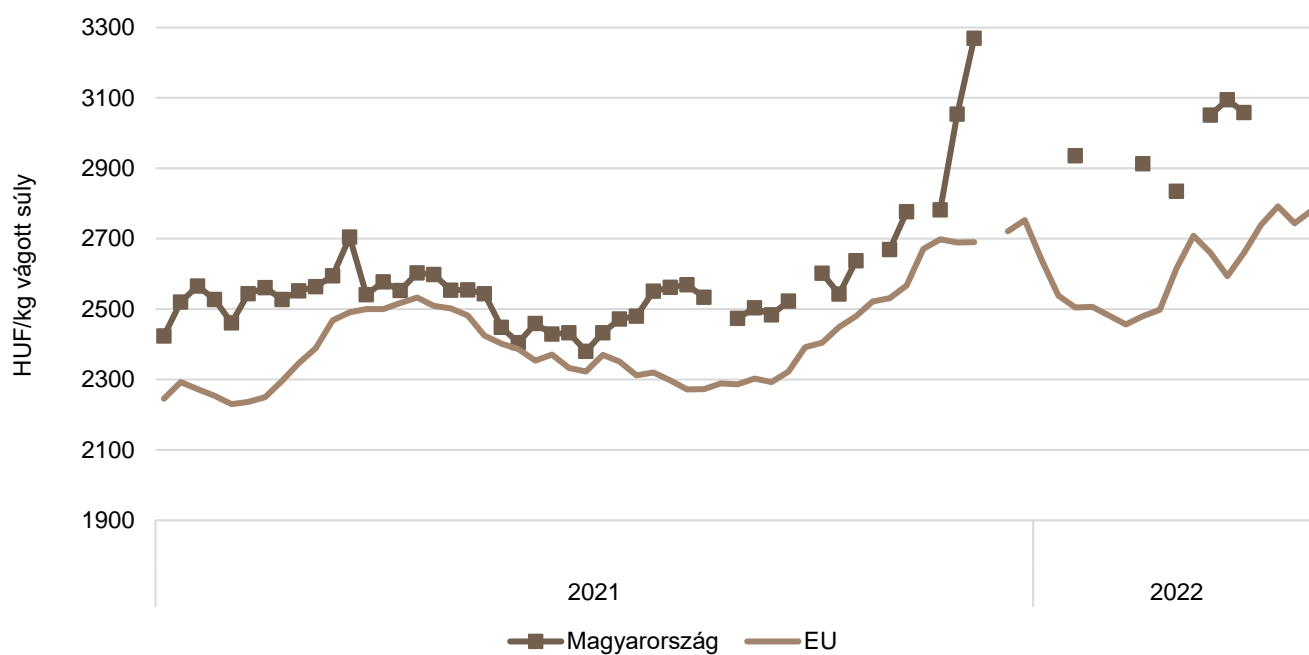
	HUF/kg vágott súly				
	2021. 17. hét	2022. 16. hét	2022. 17. hét	2022. 17. hét/ 2021. 17. hét (százalék)	2022. 17. hét/ 2022. 16. hét (százalék)
<b>Magyarország</b>	<b>2 745</b>	<b>3 233</b>	<b>3 137</b>	<b>114,29</b>	<b>97,03</b>
Bulgária	2 581	3 294	3 332	129,12	101,16
Görögország	–	–	–	–	–
Spanyolország	2 325	2 567	2 595	111,61	101,11
Horvátország	2 375	3 107	3 141	132,25	101,09
Olaszország	2 106	2 653	2 555	121,29	96,31
Portugália	2 501	3 142	3 134	125,32	99,74
Szlovénia	2 111	2 270	2 355	111,57	103,75
Szlovákia	–	–	–	–	–
<b>EU</b>	<b>2 203</b>	<b>2 458</b>	<b>2 461</b>	<b>111,73</b>	<b>100,15</b>

Megjegyzés: Átszámítva az MNB hivatalos középárfolyamán 1 euró = 2021. 17. hét: 361,93 forint, 2022. 16. hét: 371,73 forint, 2022. 17. hét: 376,84 forint.  
Forrás: Európai Bizottság, AKI PÁIR

16. ábra: **A könnyű bárány heti termelői ára Magyarországon és az EU-ban (2021–2022)**

Forrás: Európai Bizottság, AKI PÁIR

17. ábra: **A nehéz bárány heti termelői ára Magyarországon és az EU-ban (2021–2022)**



Forrás: Európai Bizottság, AKI PÁIR



## Nemzetközi előrevetítések

13. táblázat: **A világ hústermelése (2018–2022)**

ezer tonna

	2018	2019	2020 <sup>a)</sup>	2021 <sup>b)</sup>	2022 <sup>b)</sup>	2021/2020 (százalék)	2022/2021 (százalék)
<b>Sertéshús</b>							
Kína	54 040	42 550	36 340	46 000	43 750	126,58	95,11
Európai Unió	23 156	22 996	23 219	23 680	23 660	101,99	99,92
USA	11 943	12 543	12 845	12 559	12 519	97,77	99,68
Brazília	3 763	3 975	4 125	4 325	4 450	104,85	102,89
Hongkong	128	74	63	70	71	111,11	101,43
Fülöp-szigetek	1 601	1 585	1 585	1 000	1 000	63,09	100,00
Kanada	1 955	2 000	2 115	2 115	2 150	100,00	101,65
Japán	1 284	1 279	1 306	1 306	1 325	100,00	101,45
Dél-Korea	1 329	1 364	1 403	1 403	1 365	100,00	97,29
Mexikó	1 321	1 408	1 451	1 451	1 560	100,00	107,51
Egyéb	11 396	11 255	11 773	12 129	12 330	103,02	101,66
Összesen	111 029	101 029	95 755	106 103	104 180	110,81	98,19
<b>Marha- és borjúhús</b>							
USA	12 256	12 385	12 389	12 684	12 306	102,38	97,02
Brazília	9 900	10 200	10 100	9 500	9 700	94,06	102,11
Európai Unió	7 067	6 964	6 883	6 840	6 830	99,38	99,85
Kína	6 440	6 670	6 720	6 830	7 000	101,64	102,49
Japán	475	471	477	480	485	100,63	101,04
Argentína	3 050	3 125	3 170	3 045	3 020	96,06	99,18
Ausztrália	2 309	2 432	2 125	1 915	2 070	90,12	108,09
Mexikó	1 980	2 072	2 079	2 120	2 190	101,97	103,30
Új-Zéland	672	713	727	730	704	100,41	96,44
Dél-Korea	279	286	287	310	325	108,01	104,84
Kanada	1 265	1 342	1 314	1 450	1 430	110,35	98,62
Egyéb	12 019	12 022	11 384	11 868	12 306	104,25	103,69
Összesen	57 718	58 642	57 660	57 777	58 117	100,20	100,59

<sup>a)</sup> Becslés.

<sup>b)</sup> Előrevetítés.

Forrás: USDA

14. táblázat: **Az Európai Unió húspiacának kilátásai rövid távon (2016–2021)**

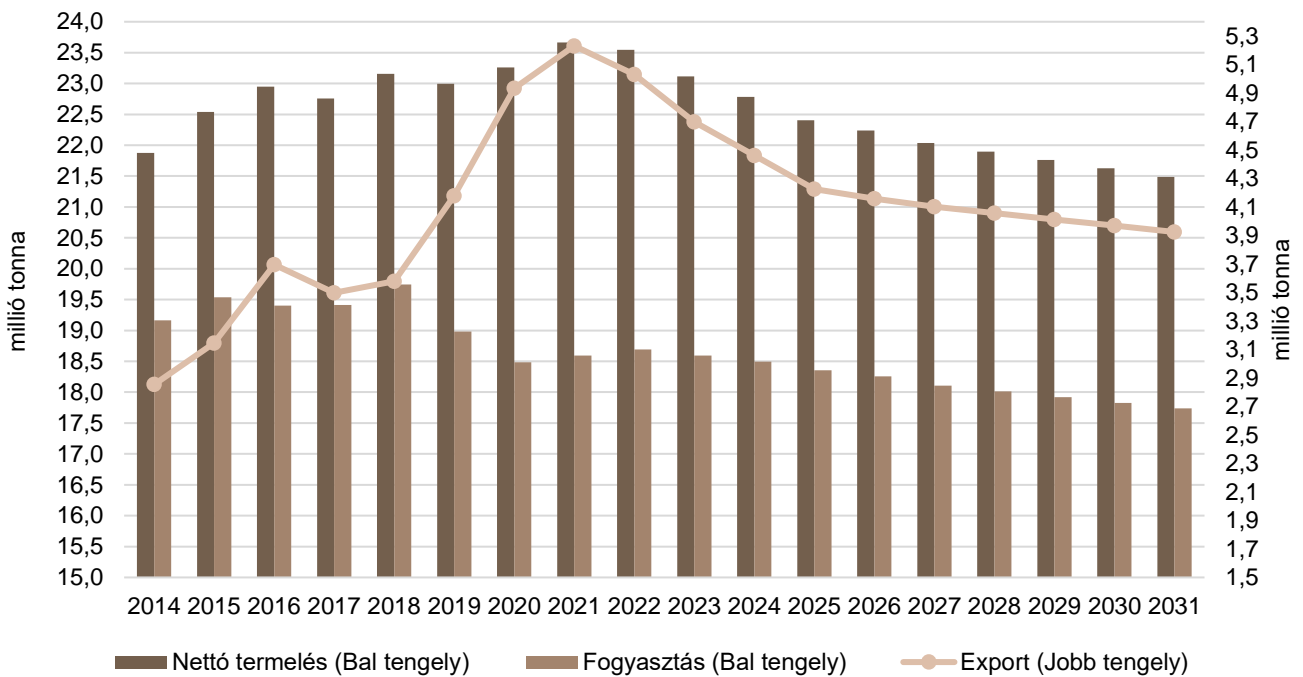
ezer tonna

	2017	2018	2019	2020	2021 <sup>a)</sup>	2022 <sup>b)</sup>	2021/2020 (százalék)	2022/2021 (százalék)
<b>Sertéshús</b>								
Nettó termelés	22 758	23 156	22 996	23 220	23 615	22 905	101,70	96,99
Import	154	167	162	159	98	107	61,60	109,11
Export	3 498	3 580	4 177	4 943	4 747	4 642	96,02	97,78
Fogyasztás	19 414	19 743	18 981	18 436	18 966	18 370	102,88	96,86
Egy főre jutó fogyasztás (kg)	34,0	34,5	33,1	32,2	33,1	32,0	102,77	96,73
Önellátottság (százalék)	117,4	117,5	121,4	126,1	124,7	124,9	98,92	100,15
<b>Marha- és borjúhús</b>								
Nettó termelés	6 951	7 067	6 964	6 902	6 883	6 821	99,72	99,11
Import	348	371	387	306	284	298	92,73	105,00
Export	613	595	577	593	567	573	95,65	101,00
Fogyasztás	6 686	6 843	6 774	6 616	6 600	6 547	99,76	99,20
Egy főre jutó fogyasztás (kg)	10,5	10,7	10,6	10,4	10,3	10,2	99,66	99,07
Önellátottság (százalék)	107,6	106,8	106,2	107,8	107,5	107,4	99,69	99,84
<b>Juh- és kecskehús</b>								
Nettó termelés	572	580	587	571	588	576	102,96	98,02
Import	169	172	162	153	126	129	82,14	102,00
Export	55	51	56	58	47	49	80,89	104,00
Fogyasztás	685	702	693	667	667	656	100,08	98,35
Egy főre jutó fogyasztás (kg)	1,4	1,4	1,4	1,3	1,3	1,3	99,98	98,22
Önellátottság (százalék)	91,0	89,8	93,1	94,1	95,5	95,0	101,48	99,40

<sup>a)</sup> Becslés.<sup>b)</sup> Előrevetítés.

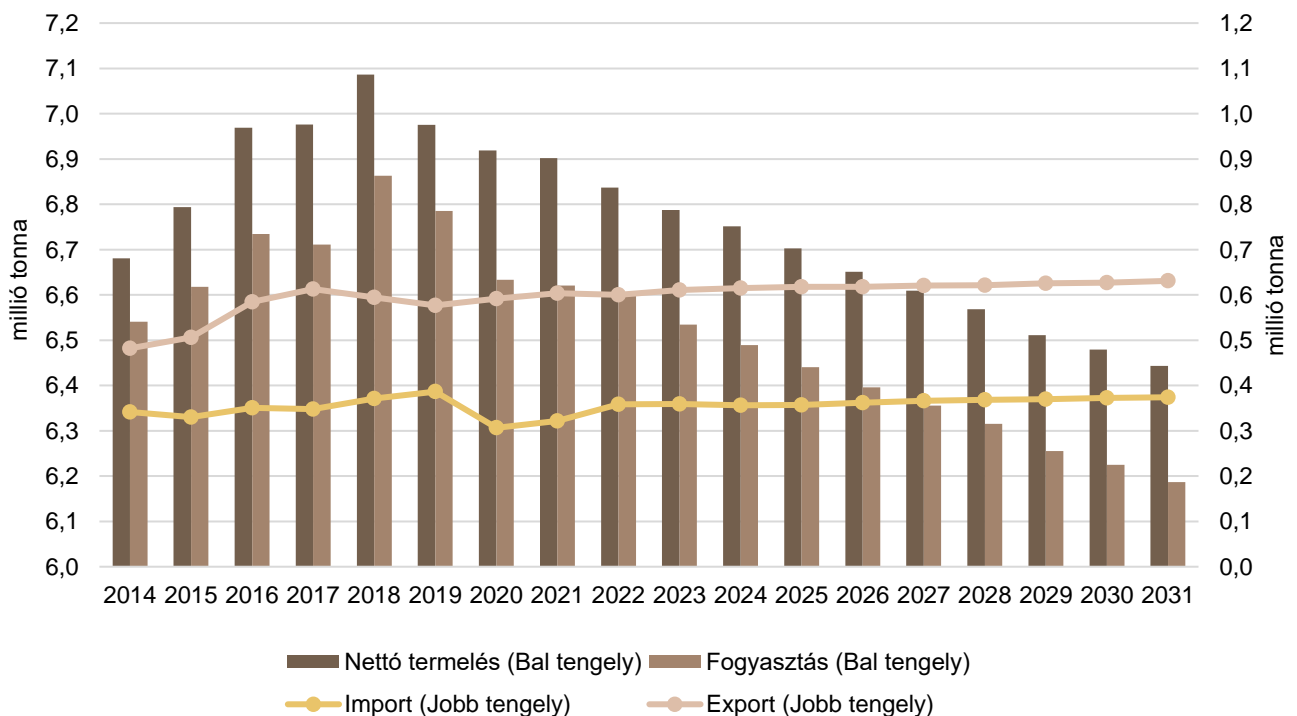
Forrás: Európai Bizottság

18. ábra: Az Európai Unió sertéshúspiacának kilátásai középtávon (2014–2031)



Forrás: Európai Bizottság

19. ábra: Az Európai Unió marha- és borjúhúspiacának kilátásai középtávon (2014–2031)



Forrás: Európai Bizottság

