

AGRÁRPIACI JELENTÉSEK



BAROMFI

XXII. évfolyam • 9. szám • 2022

BAROMFI
XXII. évfolyam • 9. szám • 2022
2022. május 10.

Megjelenik kéthetente

Felelős szerkesztő
Dr. Stummer Ildikó

Szerző
Sárik Ferenc
sarik.ferenc@aki.gov.hu



1093 Budapest, Zsil utca 3–5.
Telefon: +36 1 217 1011
Fax: +36 1 217 8111
www.aki.gov.hu
aki@aki.gov.hu

A kiadvány az Agrárközgazdasági Intézet
által üzemeltetett Piaci Árinformációs Rendszer
adatai alapján készül.



Friss adatokért kérjük látogasson el a
[PÁIR lekérdezhető adatok](#) felületre.

ISSN 1418 2130

A kiadványokkal kapcsolatban részletes
felvilágosítást ad:
Publikációs Csoport – publikacio@aki.gov.hu
Telefon: +36 70 501 1156

Tartalomjegyzék

Összefoglaló	3
Summary	3
Piaci jelentés	4
Ábrák, táblázatok	5
Baromfi	5
Nemzetközi előrevetítések	18



Összefoglaló

Az AKI PÁIR adatai szerint Magyarországon a vágócsirke élősúlyos termelői ára 38,3 százalékkal 359 forint/kilogrammmra, a vágópulykáié 26 százalékkal 477 forint/kilogrammmra emelkedett 2022 első 17 hetében 2021 azonos időszakához képest.

Summary

According to the data of AKI PÁIR, the producer price of slaughter chicken (live weight) was 359 HUF per kilogram in the first seventeen weeks of 2022 in Hungary, which is 38.3 per cent higher than it was in the same period of the previous year.

The producer price of slaughter turkey (live weight) was HUF 477 per kilogram, which is 26 per cent higher than it was in the same period of the previous year.

Piaci jelentés

Az Amerikai Egyesült Államok agrárminisztériumának (USDA) 2022 áprilisában megjelent előrejelzése szerint az USA csirkehústermelése 0,8 százalékkal emelkedhet 2022 második negyedévében, míg pulykahústermelése 4,2 százalékkal csökkenhet a 2021. év azonos időszakához képest. Éves szinten a csirkehúsok termelése 0,7 százalékkal nőhet, a pulykahústermelés 1,6 százalékkal csökkenhet 2022-ben a 2021. évihez viszonyítva. Az USA csirkehúsexportja 2,4 százalékkal lehet több, míg pulykahúsexportja 40 százalékkal eshet vissza 2022 második negyedévében az előző év második negyedévéhez képest. Az egy főre jutó csirkehúsfogyasztás az előzetes várakozások alapján stagnálhat, míg a pulykahúsfogyasztás várhatóan 2,8 százalékkal mérséklődni fog a második negyedévben.

Az Európai Bizottság adatai szerint az unió (EU27) baromfi-húsexportja 18,9 százalékkal 196 ezer tonnára csökkent 2022 január–februárjában 2021 azonos időszakához képest. Kubába (+54,5 százalék) és Beninbe (+3,6 százalék) több, míg Kongóba (–42,7 százalék), Ghánába (–42,2 százalék), Ukrajnába (–9,9 százalék) kevesebb uniós baromfi-húst szállítottak. A közösség baromfi-húsimportja 38,1 százalékkal 76 ezer tonnára emelkedett ugyanekkor. Az import közel 48 százaléka származott Brazíliából, 23,4 százaléka Thaiföldről, valamint 20,3 százaléka Ukrajnából (utóbbi állam tavaly ilyenkor mindössze 2,4 százalékkal részesedett az importból), a három országból összesen 69 ezer tonna baromfi-hús érkezett. A Kínából származó baromfi-hús mennyisége 153 százalékkal nőtt, 4469 tonna érkezett az első két hónapban.

Az AKI vágási statisztikai adatai alapján Magyarországon 145 ezer tonna (élő súly) baromfit vágtak le 2022 első három hónapjában, 17,6 százalékkal kevesebbet, mint az előző év azonos időszakában. Ebből a vágócsirke 104 ezer tonnát (–8,8 százalék), a vágópulyka 24 ezer tonnát (+2,4 százalék) tett ki.

A KSH adatai alapján Magyarország baromfi-húsexportja mennyiségben 9,2 százalékkal 33 ezer tonnára, értékben 1,2 százalékkal 25,9 milliárd forintra csökkent 2022. január–februárban az előző év azonos időszakához képest. A baromfi-húsimport mennyisége 40 százalékkal 14,1 ezer tonnára, értéke 56,4 százalékkal 8,9 milliárd forintra bővült ugyanekkor.

Az AKI PÁIR adatai szerint Magyarországon a vágócsirke élő súlyos termelői ára 38,3 százalékkal 359 forint/kilogramorra, a vágópulykéé 26 százalékkal 477 forint/kilogramorra emelkedett 2022 első 17 hetében 2021 azonos időszakához képest.

Az Európai Bizottság adatai szerint 237 euró/100 kilogramm volt az egész csirke uniós átlagára 2022 első tizenhét hetében, ami 23,3 százalékos növekedést jelent az előző évihez viszonyítva. A magyarországi ár 33 százalékkal 685 forint/kilogramorra növekedett ugyanebben az összehasonlításban. Az AKI PÁIR adatai szerint a csirkemellfilé feldolgozó értékesítési ára 37,3 százalékkal 1553 forint/kilogramorra, a csontos csirkemellé 53,8 százalékkal 1153 forint/kilogramorra nőtt, a csirkemell (összesen) ára 39,5 százalékkal 1529 forint/kilogramorra, a csirkecombé pedig 52,4 százalékkal 717 forint/kilogramorra emelkedett 2022 első tizenhét hetében 2021 azonos időszakához képest.

Ábrák, táblázatok

Baromfi

1. táblázat: **A vágócsirke termelői ára és a friss csirkehúsok feldolgozó értékesítési ára Magyarországon**

Megnevezés	Mértékegység	2021. 17. hét	2022. 16. hét	2022. 17. hét	2022. 17. hét/ 2021. 17. hét (százalék)	2022. 17. hét/ 2022. 16. hét (százalék)
Vágócsirke	tonna	3 897,9	2 908,7	3 836,1	98,4	131,9
	HUF/kg	267,8	387,8	397,4	148,4	102,5
Csirke egészben, 70 százalékos	tonna	50,8	39,0	54,8	107,7	140,3
	HUF/kg	482,0	751,8	756,3	156,9	100,6
Csirke egészben, 65 százalékos	tonna	115,9	77,3	129,6	111,8	167,6
	HUF/kg	534,5	797,4	798,9	149,5	100,2
Csirkecomb, csontos	tonna	831,4	462,3	781,3	94,0	169,0
	HUF/kg	458,9	855,0	815,1	177,6	95,3
Csirkemellfilé	tonna	682,4	680,4	980,0	143,6	144,0
	HUF/kg	1 188,6	1 800,8	1 800,5	151,5	100,0
Csirkemell, csontos	tonna	60,3	36,3	69,4	115,2	191,0
	HUF/kg	807,9	1 329,3	1 324,6	164,0	99,6
Csirkemell (Összesen)	tonna	742,6	716,7	1 049,5	141,3	146,4
	HUF/kg	1 157,7	1 776,9	1 769,0	152,8	99,6
Csirkemáj, szívvel	tonna	61,4	28,5	55,0	89,6	193,0
	HUF/kg	507,9	711,6	722,7	142,3	101,6

Forrás: AKI PÁIR

2. táblázat: **A vágópulyka termelői ára és a friss pulykahúsok feldolgozó értékesítési ára Magyarországon**

Megnevezés	Mértékegység	2021. 17. hét	2022. 16. hét	2022. 17. hét	2022. 17. hét/ 2021. 17. hét (százalék)	2022. 17. hét/ 2022. 16. hét (százalék)
Vágópulyka	tonna	1 421,1	1 237,2	1 604,5	112,9	129,7
	HUF/kg	403,5	510,2	516,3	128,0	101,2
Pulykacomb alsó, csontos	tonna	10,7	8,4	15,4	144,0	183,4
	HUF/kg	450,8	591,7	606,3	134,5	102,5
Pulykacomb felső, csontos	tonna	23,4	20,1	26,7	114,0	132,9
	HUF/kg	918,1	1 252,4	1 293,7	140,9	103,3
Pulykamellfilé	tonna	47,0	104,2	126,6	269,5	121,4
	HUF/kg	1 406,8	1 867,1	1 912,3	135,9	102,4

Forrás: AKI PÁIR

3. táblázat: **A friss 65%-os egész csirke és csirkemellfilé kiskereskedelmi beszerzési ára Magyarországon**

Megnevezés		2021. 17. hét	2022. 16. hét	2022. 17. hét	2022. 17. hét/ 2021. 17. hét (százalék)	2022. 17. hét/ 2022. 16. hét (százalék)	
65%-os egész csirke	lédig	Mennyiség [tonna]	9,5	26,2	14,7	155,0	55,9
		Ár [HUF/kg]	508,8	769,1	772,5	151,8	100,4
	zsugortasakos	Mennyiség [tonna]	38,5	31,9	58,8	152,7	184,4
		Ár [HUF/kg]	541,4	771,4	773,8	142,9	100,3
Csirkemell- filé	lédig	Mennyiség [tonna]	129,0	186,7	230,0	178,4	123,2
		Ár [HUF/kg]	1 133,9	1 754,7	1 753,3	154,6	99,9
	vákuumos	Mennyiség [tonna]	123,6	204,0	245,8	198,9	120,5
		Ár [HUF/kg]	1 222,7	1 755,8	1 752,6	143,3	99,8

Forrás: AKI PÁIR

4. táblázat: **A vágócsirke élőszűlyos termelői ára néhány európai uniós tagországban**

Mértékegység	Franciaország ^{a)}		Csehország ^{b)}		Szlovákia ^{c)}		Németország ^{d)}	
	ár	hónap	ár	hónap	ár	hét	ár	hét
HUF/kg élőszűly	381	III.	351	III.	374	13.	469	17.
Mértékegység	Olaszország ^{e)}		Lengyelország ^{f)}		Magyarország ^{g)}			
	ár	hét	ár	hét	ár	hét		
HUF/kg élőszűly	667	17.	498	17.	397	17.		

^{a)} Nincs szabvány.^{b)} Élőszűly 1,8 kg.^{c)} Élőszűly 1,85 kg.^{d)} Észak-Rajna-Vesztfália tartomány. Élőszűly 1,5 kg.^{e)} Nagybani piacok, nincs szabvány.^{f)} Élőszűly legalább 1,2 kg.^{g)} Élőszűly legalább 1,2 kg.

Megjegyzés: Átszámítva az MNB hivatalos középárfolyamán.

Forrás: Agreste, SZIF, Landwirtschaftskammer Nordrhein-Westfalen, PPA-ATIS, ISMEA, MRIRW ZSRIR, AKI PÁIR

5. táblázat: **Az egész csirke (65 százalékos) feldolgozó értékesítési ára az Európai Unióban**

HUF/100 kg

	2021. 17. hét	2022. 16. hét	2022. 17. hét	2022. 17. hét/ 2021. 17. hét (százalék)	2022. 17. hét/ 2022. 16. hét (százalék)
Magyarország	53 448	79 738	79 888	149,5	100,2
Belgium	62 404	89 852	–	–	–
Bulgária	54 384	85 962	87 606	161,1	101,9
Csehország	61 937	83 092	83 629	135,0	100,7
Dánia	89 022	–	–	–	–
Németország	106 770	132 273	137 168	128,5	103,7
Észtország	–	–	–	–	–
Görögország	–	–	–	–	–
Spanyolország	65 007	81 965	82 896	127,5	101,1
Franciaország	85 054	102 465	103 630	121,8	101,1
Horvátország	65 944	80 667	84 333	127,9	104,5
Írország	–	82 538	83 725	–	101,4
Olaszország	82 882	137 862	138 299	166,9	100,3
Ciprus	82 817	88 180	89 182	107,7	101,1
Lettország	–	–	–	–	–
Litvánia	56 266	79 122	80 786	143,6	102,1
Luxemburg	–	–	–	–	–
Málta	78 901	–	–	–	–
Hollandia	62 976	64 832	65 569	104,1	101,1
Ausztria	100 259	127 109	124 069	123,8	97,6
Lengyelország	54 512	–	–	–	–
Portugália	68 043	91 287	92 325	135,7	101,1
Románia	53 037	70 523	72 999	137,6	103,5
Szlovénia	74 019	104 906	111 012	150,0	105,8
Szlovákia	66 773	82 445	82 365	123,4	99,9
Finnország	111 106	122 652	123 384	111,1	100,6
Svédország	102 215	109 316	–	–	–
EU	73 021	96 809	98 303	134,6	101,5

Megjegyzés: Átszámítva az MNB hivatalos középárfolyamán. 1 euró = 2021. 17. hét: 361,93 forint, 2022. 16. hét: 371,73 forint, 2022. 17. hét: 376,84 forint.
 Forrás: Európai Bizottság, AKI PÁIR

6. táblázat: **Magyarország baromfihús-külkereskedelme**

			Export			Import		
	Megnevezés	Mértékegység	2021. I-II.	2022. I-II.	2022. I-II./ 2021. I-II. (százalék)	2021. I-II.	2022. I-II.	2022. I-II./ 2021. I-II. (százalék)
Baromfihús ^{a)}	Mennyiség	tonna	36 739	33 352	90,8	10 083	14 129	140,1
	Érték	millió forint	26 166	25 856	98,8	5 692	8 904	156,4

^{a)} 0207 Baromfi élelmezési célra alkalmas húsa, vágási mellékterméke és belsősége frissen, hűtve vagy fagyasztva.

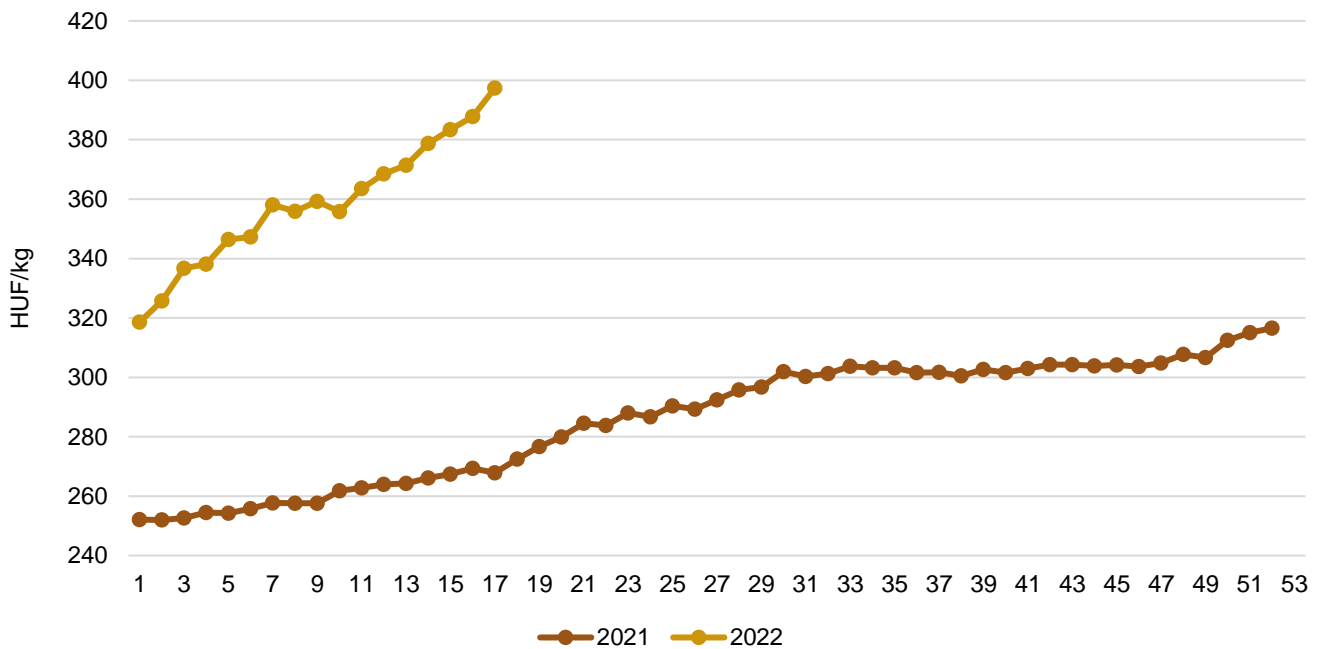
Forrás: KSH

7. táblázat: **A brojlertáp ára Magyarországon**

Megnevezés	Mértékegység	2021. március	2022. február	2022. március	2022. március/ 2021. március (százalék)	2022. március/ 2022. február (százalék)
Indítótáp (0–3. hét)	tonna	2 102	1 208	1 899	90,4	157,3
	HUF/tonna	109 882	141 421	145 208	132,2	102,7
Nevelőtáp (3–6. hét)	tonna	4 889	3 212	3 408	69,7	106,1
	HUF/tonna	103 757	133 349	135 703	130,8	101,8
Befejezőtáp (6–7. hét)	tonna	4 758	3 942	3 531	74,2	89,6
	HUF/tonna	99 957	123 908	128 951	129,0	104,1

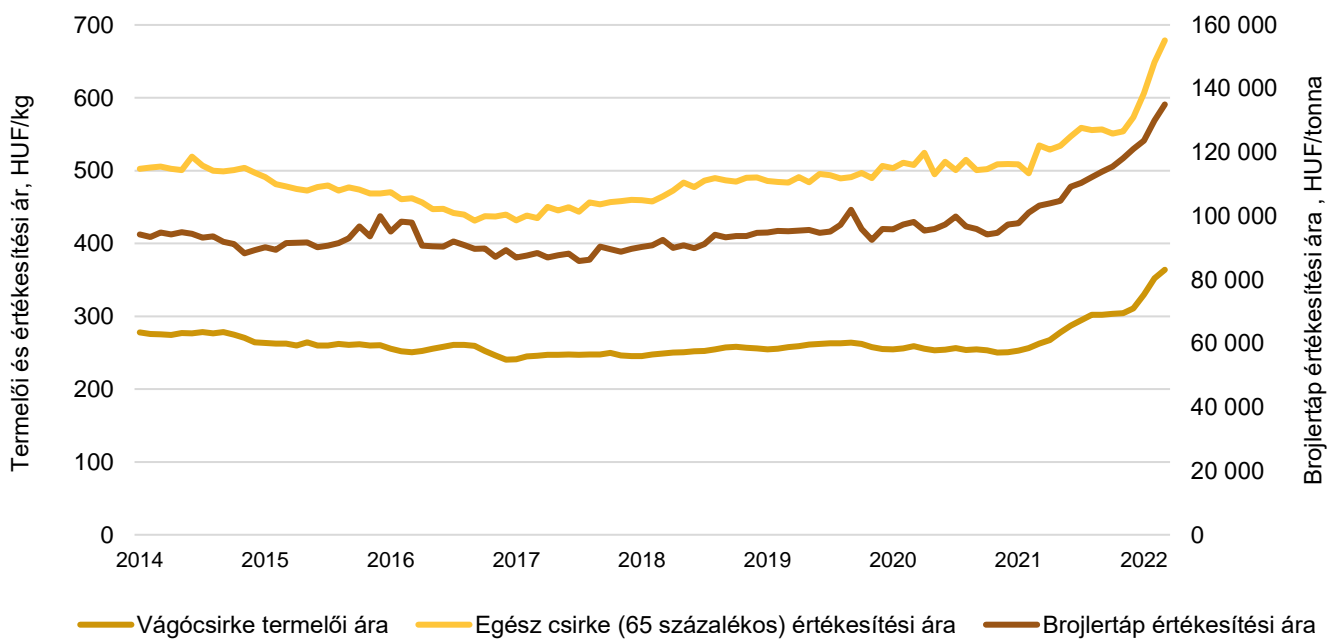
Forrás: AKI PÁIR

1. ábra: A vágócsirke heti termelői ára Magyarországon (2021–2022)



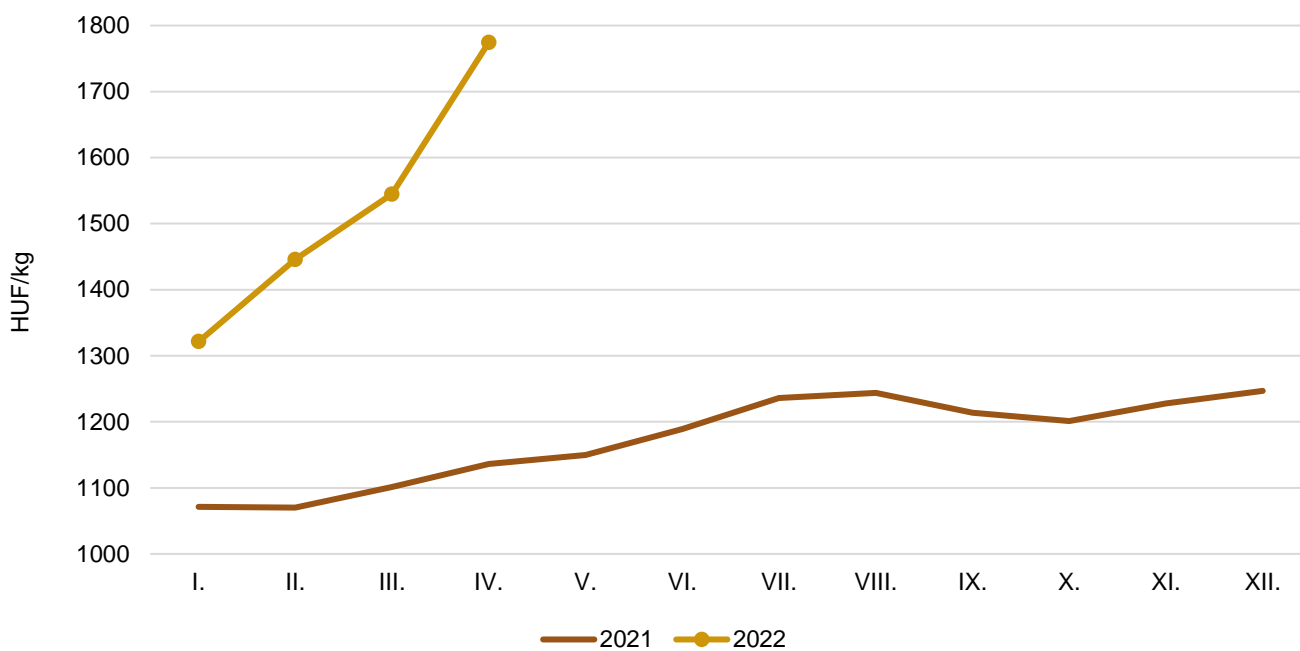
Forrás: AKI PÁIR

2. ábra: A vágócsirke-termékpálya árainak alakulása Magyarországon (2014–2022)



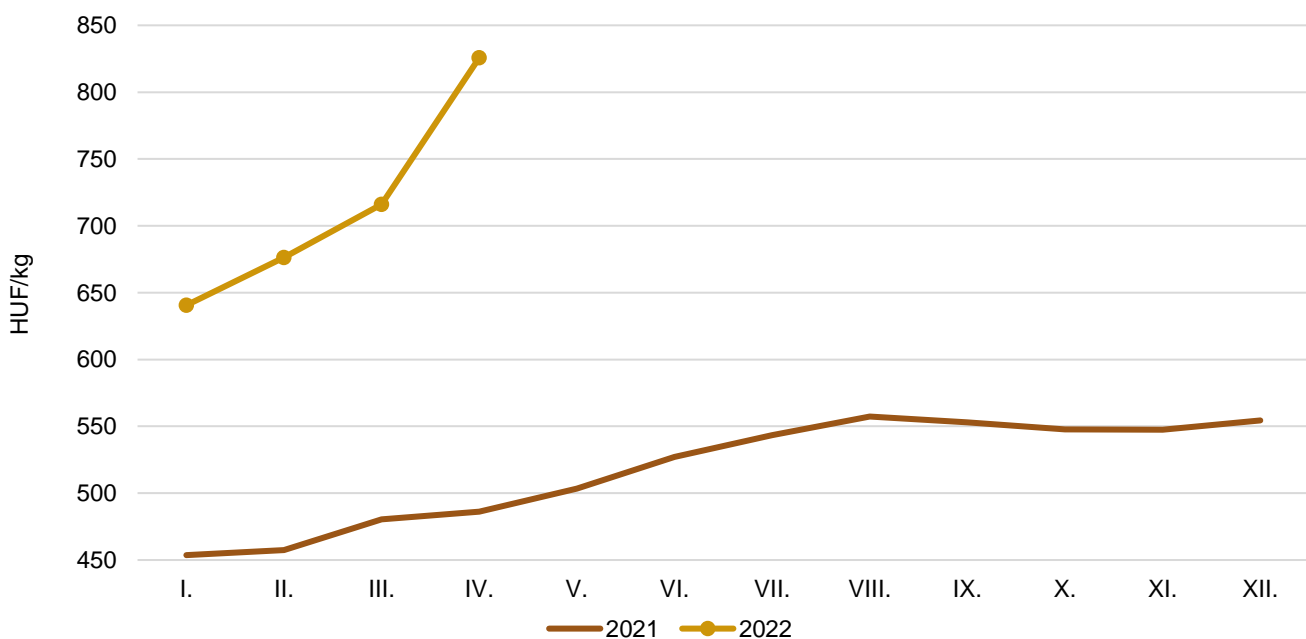
Forrás: AKI PÁIR

3. ábra: **A csirkemell havi feldolgozó értékesítési ára Magyarországon (2021–2022)**



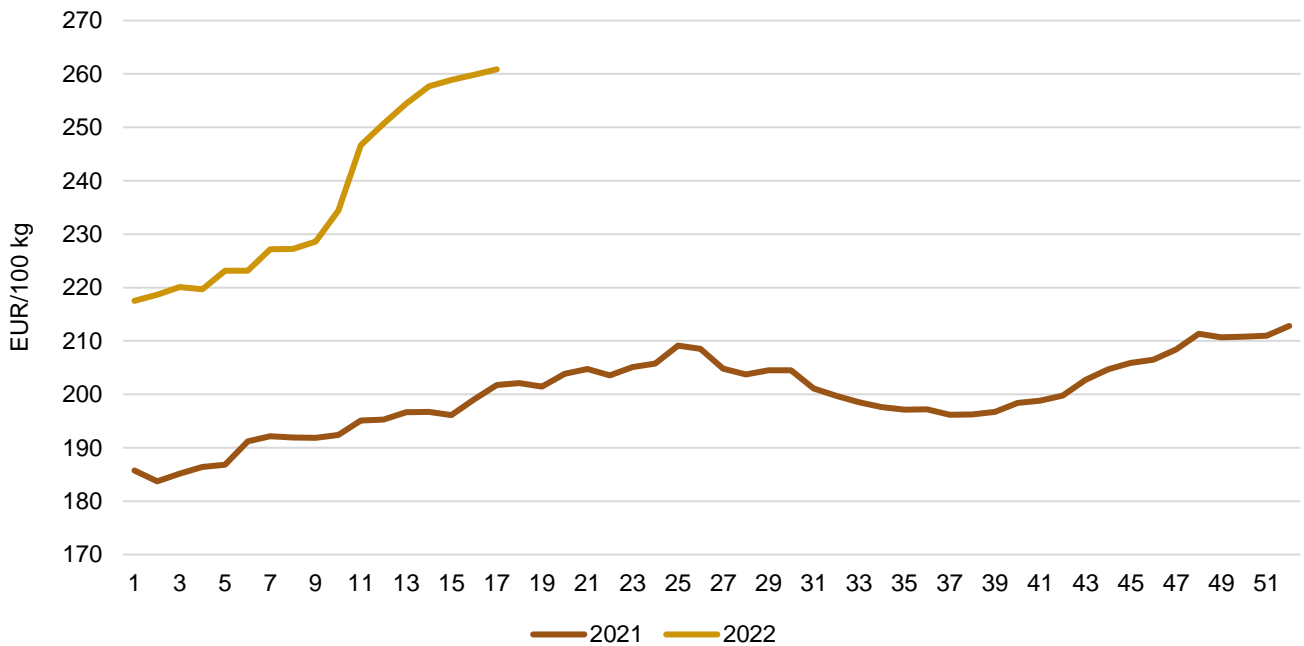
Forrás: AKI PÁIR

4. ábra: **A csirkecomb havi feldolgozó értékesítési ára Magyarországon (2021–2022)**



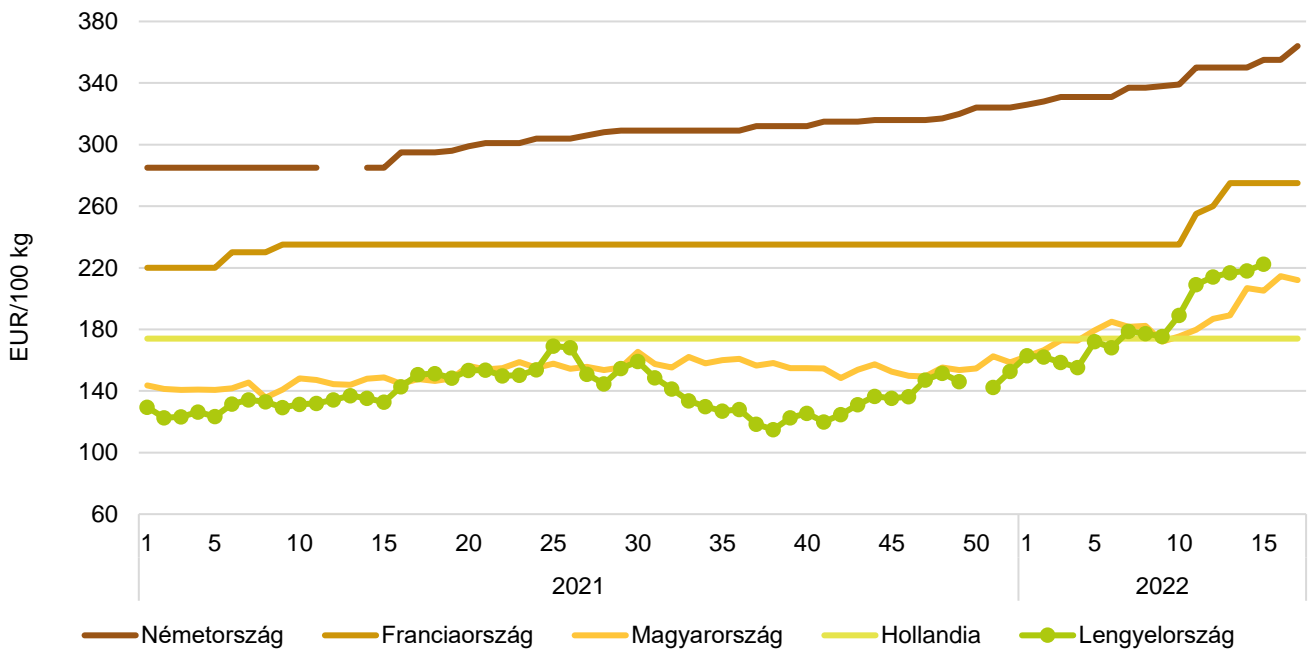
Forrás: AKI PÁIR

5. ábra: Az egész csirke (65 százalékos) heti értékesítési ára az Európai Unióban (2021–2022)



Forrás: Európai Bizottság

6. ábra: Az egész csirke (65 százalékos) heti értékesítési ára néhány uniós tagországban (2021–2022)



Forrás: Európai Bizottság, AKI PÁIR

8. táblázat: **A ketreces tartásból származó tojás csomagolóhelyi értékesítési ára Magyarországon**

Megnevezés		Mértékegység	2021. 17. hét	2022. 16. hét	2022. 17. hét	2022. 17. hét/ 2021. 17. hét (százalék)	2022. 17. hét/ 2022. 16. hét (százalék)
Dobozos (10 darabos)	M	darab	3 274 532	1 444 426	2 543 412	77,7	176,1
		HUF/darab	30,92	43,92	43,71	141,4	99,5
	L	darab	1 176 540	827 080	767 460	65,2	92,8
		HUF/darab	33,13	48,42	48,52	146,5	100,2
	M+L	darab	4 451 072	2 271 506	3 310 872	74,4	145,8
		HUF/darab	31,50	45,56	44,82	142,3	98,4
Tálcás (30 darabos)	M	darab	3 551 787	1 775 391	2 653 080	74,7	149,4
		HUF/darab	25,91	36,48	36,57	141,1	100,3
	L	darab	2 280 349	1 637 263	2 156 578	94,6	131,7
		HUF/darab	29,27	41,31	40,71	139,1	98,6
	M+L	darab	5 832 136	3 412 654	4 809 658	82,5	140,9
		HUF/darab	27,23	38,79	38,43	141,1	99,1
Összesen	M	darab	6 826 319	3 219 817	5 196 492	76,1	161,4
		HUF/darab	28,31	39,82	40,06	141,5	100,6
	L	darab	3 456 889	2 464 343	2 924 038	84,6	118,7
		HUF/darab	30,58	43,69	42,76	139,8	97,9
	M+L	darab	10 283 208	5 684 160	8 120 530	79,0	142,9
		HUF/darab	29,08	41,50	41,04	141,1	98,9

Forrás: AKI PÁIR

9. táblázat: **A mélyalmos tartásból származó tojás csomagolóhelyi értékesítési ára Magyarországon**

Megnevezés		Mértékegység	2021. 17. hét	2022. 16. hét	2022. 17. hét	2022. 17. hét/ 2021. 17. hét (százalék)	2022. 17. hét/ 2022. 16. hét (százalék)
Dobozos (10 darabos)	M	darab	728 580	943 426	1 389 030	190,7	147,2
		HUF/darab	29,65	44,53	43,33	146,2	97,3
	L	darab	...	393 770	472 090	...	119,9
		HUF/darab	...	50,98	51,12	...	100,3
	M+L	darab	1 083 050	1 337 196	1 861 120	171,8	139,2
		HUF/darab	37,87	46,43	45,31	119,6	97,6
Tálcás (30 darabos)	M	darab	97 440	154 140	143 040	146,8	92,8
		HUF/darab	31,24	47,28	46,99	150,4	99,4
	L	darab	30 950
		HUF/darab	50,56
	M+L	darab	106 676	176 851	173 990	163,1	98,4
		HUF/darab	31,86	48,13	47,62	149,5	98,9
Összesen	M	darab	826 020	1 097 566	1 532 070	185,5	139,6
		HUF/darab	29,84	44,92	43,67	146,4	97,2
	L	darab	...	416 481	503 040	...	120,8
		HUF/darab	...	51,14	51,08	...	99,9
	M+L	darab	1 189 726	1 514 047	2 035 110	171,1	134,4
		HUF/darab	37,33	46,63	45,50	121,9	97,6

...= Adatvédelmi korlátok miatt nem közölhető adat

Forrás: AKI PÁIR

10. táblázat: **Az L méretosztályú étkezési tojás csomagolóhelyi értékesítési ára néhány európai uniós tagországban**

Mértékegység	Szlovákia		Magyarország		Lengyelország		Olaszország	
	ár	hét	ár	hét	ár	hét	ár	hét
HUF/100 darab	3 608	13.	4 276	17.	4 627	17.	5 298	17.

Megjegyzés: Átszámítva az MNB hivatalos középárfolyamán.

Forrás: PPA...ATIS, AKI PÁIR, MRIRW ZSRIR, ISMEA

11. táblázat: **Az étkezési tojás (M+L) csomagolóhelyi értékesítési ára az Európai Unióban**

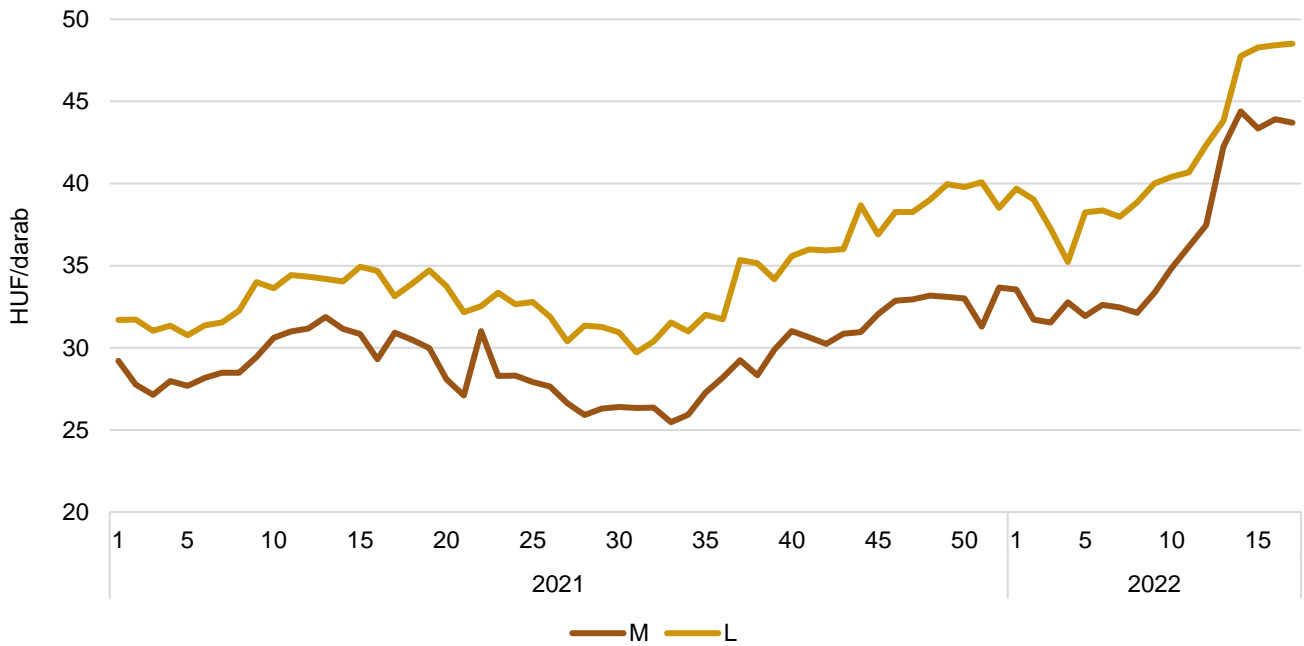
HUF/100 kg

	2021. 17. hét	2022. 16. hét	2022. 17. hét	2022. 17. hét/ 2021. 17. hét (százalék)	2022. 17. hét/ 2022. 16. hét (százalék)
Magyarország	47 386	66 577	66 618	140,6	100,1
Belgium	42 592	80 180	–	–	–
Bulgária	38 693	61 973	62 117	160,5	100,2
Csehország	40 891	55 516	56 439	138,0	101,7
Dánia	60 841	–	–	–	–
Németország	37 996	69 538	68 682	180,8	98,8
Észtország	49 418	65 168	74 052	149,9	113,6
Görögország	–	–	–	–	–
Spanyolország	31 875	60 015	57 652	180,9	96,1
Franciaország	44 496	79 230	79 968	179,7	100,9
Horvátország	48 812	66 104	67 063	137,4	101,5
Írország	–	53 599	62 306	–	116,3
Olaszország	62 191	84 722	85 685	137,8	101,1
Ciprus	57 974	63 376	64 096	110,6	101,1
Lettország	44 894	70 544	66 621	148,4	94,4
Litvánia	37 782	55 700	55 889	147,9	100,3
Luxemburg	–	–	–	–	–
Málta	58 293	–	–	–	–
Hollandia	44 518	74 147	73 106	164,2	98,6
Ausztria	69 976	96 787	101 188	144,6	104,6
Lengyelország	48 571	73 219	–	–	–
Portugália	43 566	74 092	74 934	172,0	101,1
Románia	37 820	52 662	49 327	130,4	93,7
Szlovénia	60 320	64 244	62 540	103,7	97,4
Szlovákia	43 258	57 000	57 211	132,3	100,4
Finnország	55 097	59 500	71 697	130,1	120,5
Svédország	71 369	61 198	68 157	95,5	111,4
EU	45 754	70 584	70 691	154,5	100,2

Megjegyzés: Átszámítva az MNB hivatalos középárfolyamán. 1 euró = 2021. 17. hét: 361,93 forint, 2022. 16. hét: 371,73 forint, 2022. 17. hét: 376,84 forint.

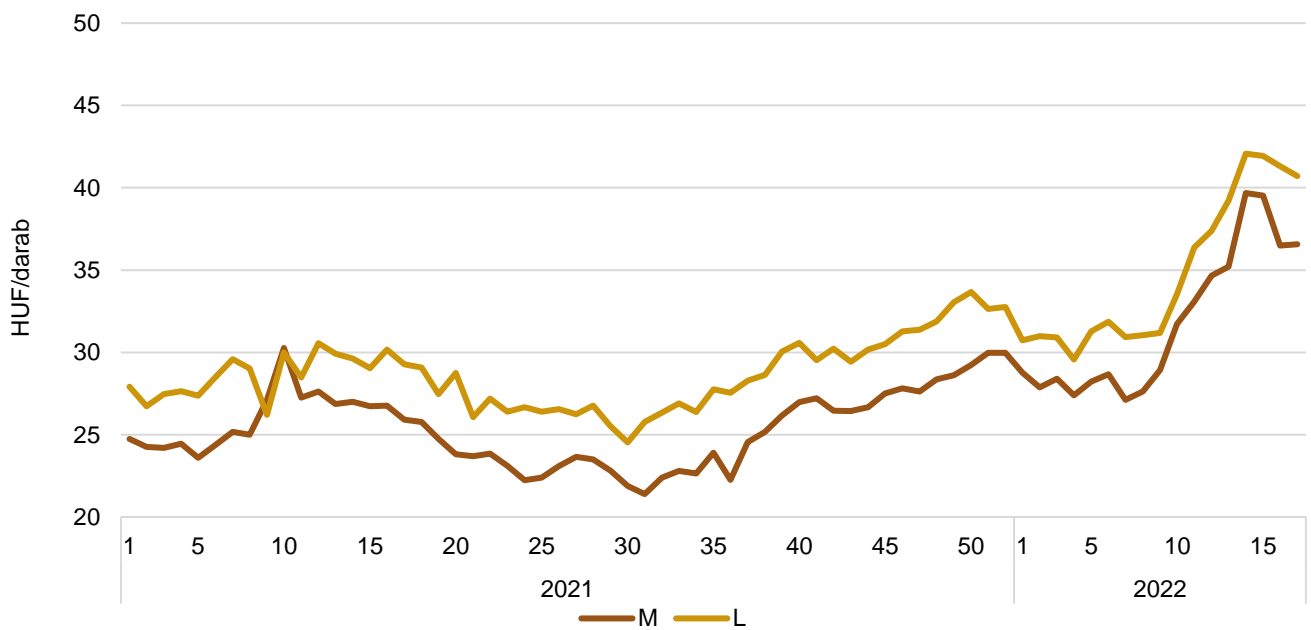
Forrás: Európai Bizottság, AKI PÁIR

7. ábra: **A ketreces tartásból származó dobozos tojás heti csomagolóhelyi értékesítési ára Magyarországon (2021–2022)**

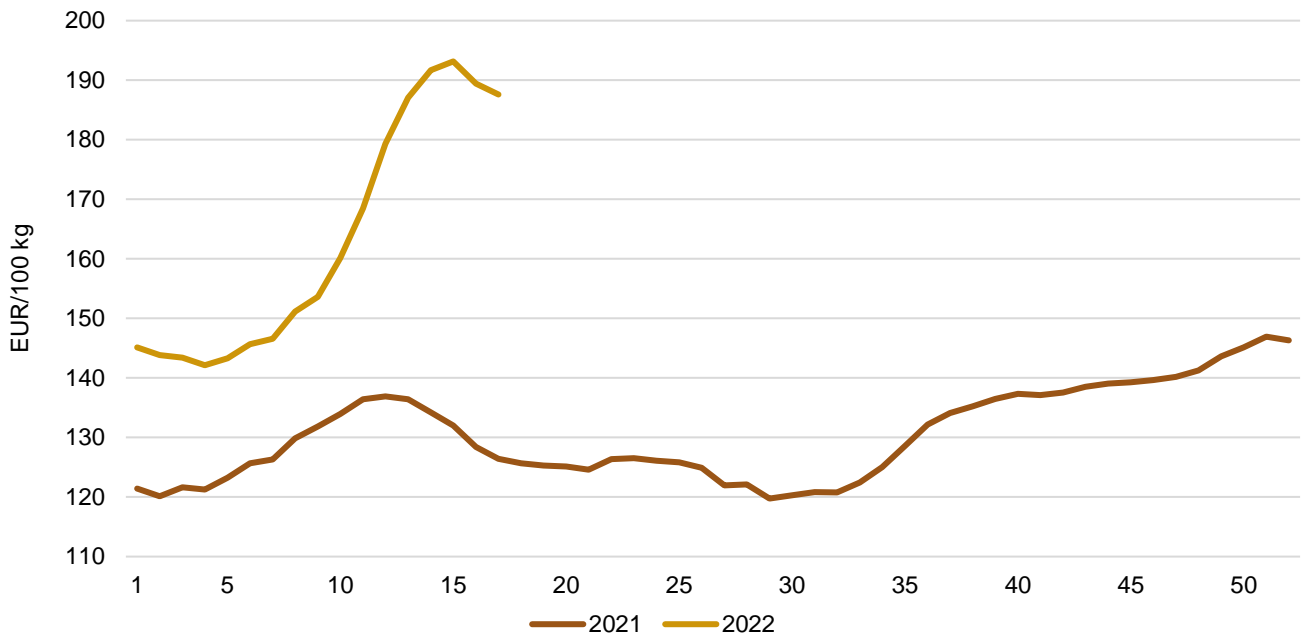


Forrás: AKI PÁIR

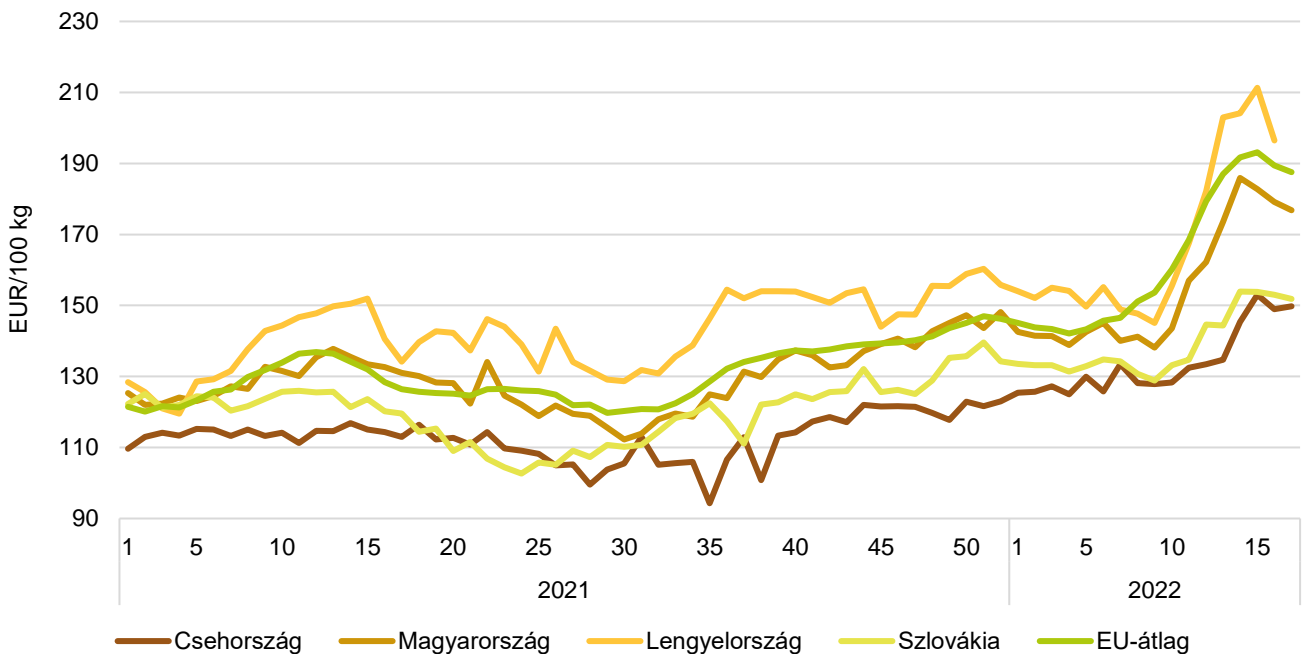
8. ábra: **A ketreces tartásból származó tálcás tojás heti csomagolóhelyi értékesítési ára Magyarországon (2021–2022)**



Forrás: AKI PÁIR

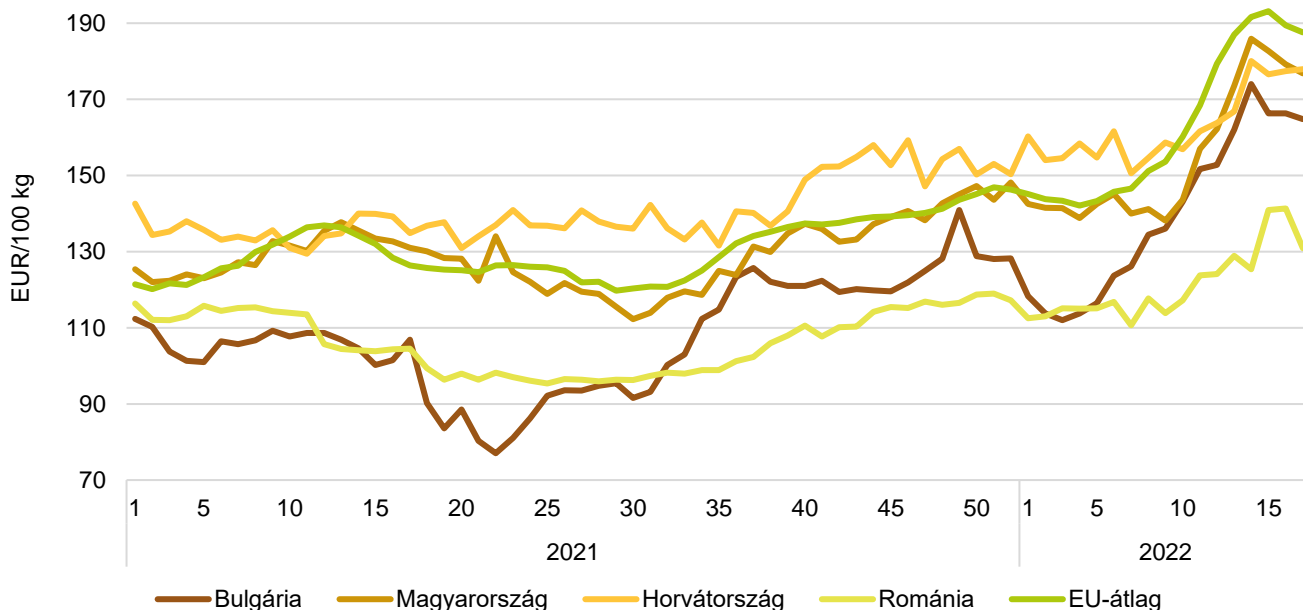
9. ábra: **Az étkezési tojás (M+L) heti csomagolóhelyi értékesítési ára az Európai Unióban (2021–2022)**

Forrás: Európai Bizottság

10. ábra: **Az étkezési tojás (M+L) heti csomagolóhelyi értékesítési ára néhány uniós tagországban I. (2021–2022)**

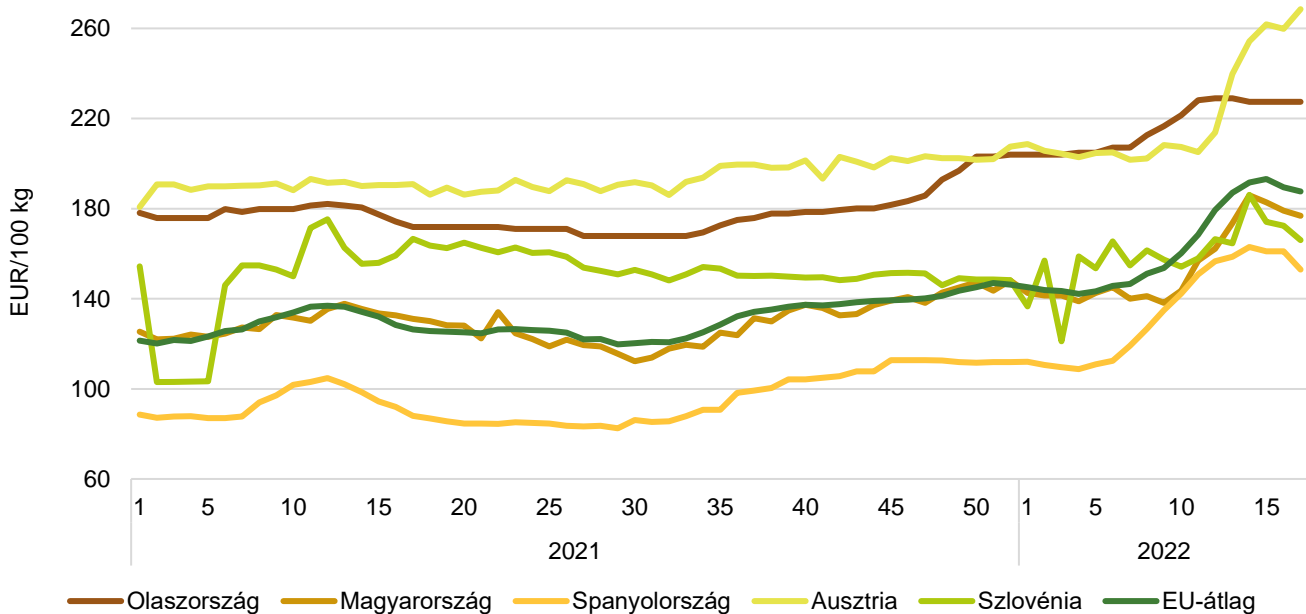
Forrás: Európai Bizottság, AKI PÁIR

11. ábra: **Az étkezési tojás (M+L) heti csomagolóhelyi értékesítési ára néhány uniós tagországban II. (2021–2022)**



Forrás: Európai Bizottság, AKI PÁIR

12. ábra: **Az étkezési tojás (M+L) heti csomagolóhelyi értékesítési ára néhány uniós tagországban III. (2021–2022)**

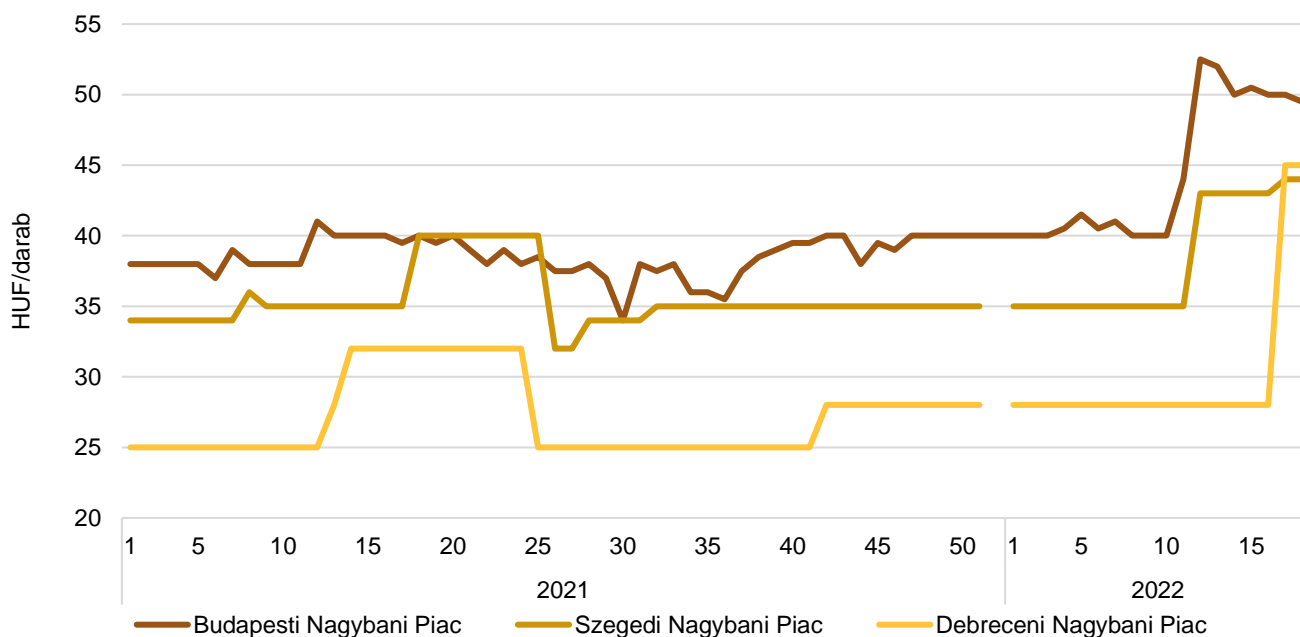


Forrás: Európai Bizottság, AKI PÁIR

12. táblázat: **A tojás bruttó leggyakoribb ára a nagybani és fogyasztói piacokon**

	HUF/darab				
	2021. 18. hét	2022. 17. hét	2022. 18. hét	2022. 18. hét/ 2021. 18. hét (százalék)	2022. 18. hét/ 2022. 17. hét (százalék)
Budapesti Nagybani Piac	40	50	49,50	123,8	99,0
Szegedi Nagybani Piac	40	44	44	110,0	100,0
Debreceni Nagybani Piac	32	45	45	140,6	100,0
Budapesti Fehérvári úti Fogyasztói Piac	45	55	55	122,2	100,0
Budapesti Várház körüti Fogyasztói Piac	39	55	50	128,2	90,9
Szegedi Fogyasztói Piac	50	55	55	110,0	100,0
Debreceni Fogyasztói Piac	40	50	55	137,5	110,0

Forrás: AKI PÁIR

13. ábra: **A tojás bruttó leggyakoribb ára a nagybani piacokon (2021–2022)**

Forrás: AKI PÁIR

Nemzetközi előrevetítések

13. táblázat: **A világ csirkehústermelése (2018–2022)**

ezer tonna

	2018	2019	2020	2021	2022 ^{a)}	2021/2020 (százalék)	2022/2021 (százalék)
USA	19 361	19 941	20 255	20 378	20 712	100,6	101,6
Brazília	13 355	13 690	13 880	14 500	14 750	101,4	101,7
Kína	11 700	13 800	14 600	14 700	14 300	105,8	97,3
Európai Unió	10 618	10 836	11 020	10 850	10 910	101,7	100,6
Mexikó	3 485	3 600	3 725	3 815	3 900	103,5	102,2
Thaiföld	3 170	3 300	3 250	3 280	3 340	98,5	101,8
Egyéb	31 144	32 040	32 333	32 378	32 909	100,9	101,6
Összesen	92 833	97 207	99 063	99 901	100 821	101,9	100,9

^{a)} Előrevetítés.
Forrás: USDA

14. táblázat: **A világ csirkehúsfogyasztása (2018–2022)**

ezer tonna

	2018	2019	2020	2021	2022 ^{a)}	2021/2020 (százalék)	2022/2021 (százalék)
USA	16 185	16 702	16 994	17 118	17 361	100,7	101,4
Kína	11 595	13 952	15 211	15 030	14 640	98,8	97,4
Európai Unió	9 347	9 448	9 650	9 685	9 755	100,4	100,7
Brazília	9 588	9 756	10 010	10 280	10 430	102,7	101,5
Mexikó	4 301	4 469	4 560	4 737	4 832	103,9	102,0
Japán	2 761	2 789	2 757	2 821	2 832	102,3	100,4
Thaiföld	2 255	2 389	2 299	2 320	2 400	100,9	103,4
Fülöp-szigetek	1 701	1 816	1 640	1 750	1 760	106,7	100,6
Egyéb	37 208	37 967	38 017	38 146	38 714	100,3	101,5
Összesen	90 479	94 683	96 741	97 316	98 132	100,6	100,8

^{a)} Előrevetítés.
Forrás: USDA

15. táblázat: **A világ csirkehúsimportja (2018–2022)**

ezer tonna

	2018	2019	2020	2021	2022 ^{a)}	2021/2020 (százalék)	2022/2021 (százalék)
Japán	1 074	1 076	1 005	1 050	1 060	104,5	101,0
Mexikó	820	875	842	930	940	110,5	101,1
Európai Unió	733	760	663	615	635	92,8	103,3
Szaúd-Arábia	629	601	618	600	625	97,1	104,2
Irak	529	494	468	375	375	80,1	100,0
Dél-afrikai Köztársaság	521	485	434	380	370	87,6	97,4
Kína	342	580	999	785	800	78,6	101,9
Fülöp-szigetek	321	366	335	420	400	125,4	95,2
USA	64	61	66	72	67	109,1	93,1
Egyéb	4 729	4 880	4 990	5 052	5 127	101,2	101,5
Összesen	10 074	10 522	10 711	10 494	10 731	98,0	102,3

^{a)} Előrevetítés.
Forrás: USDA

16. táblázat: **A világ csirkehúsexportja (2018–2022)**

ezer tonna

	2018	2019	2020	2021	2022 ^{a)}	2021/2020 (százalék)	2022/2021 (százalék)
Brazília	3 770	3 939	3 875	4 225	4 325	109,0	102,4
USA	3 244	3 259	3 376	3 367	3 403	99,7	101,1
Európai Unió	2 004	2 148	2 033	1 780	1 790	87,6	100,6
Thaiföld	925	961	941	930	960	98,8	103,2
Kína	447	428	388	455	460	117,3	101,1
Kanada	124	124	128	133	133	103,9	100,0
Dél-afrikai Köztársaság	51	51	53	45	46	84,9	102,2
Egyéb	1 883	2 119	2 270	2 154	2 312	94,9	107,3
Összesen	12 448	13 029	13 064	13 089	13 429	100,2	102,6

^{a)} Előrevetítés.
Forrás: USDA

17. táblázat: **Az Európai Unió baromfihúsiparának kilátásai rövid távon (2017–2022)**

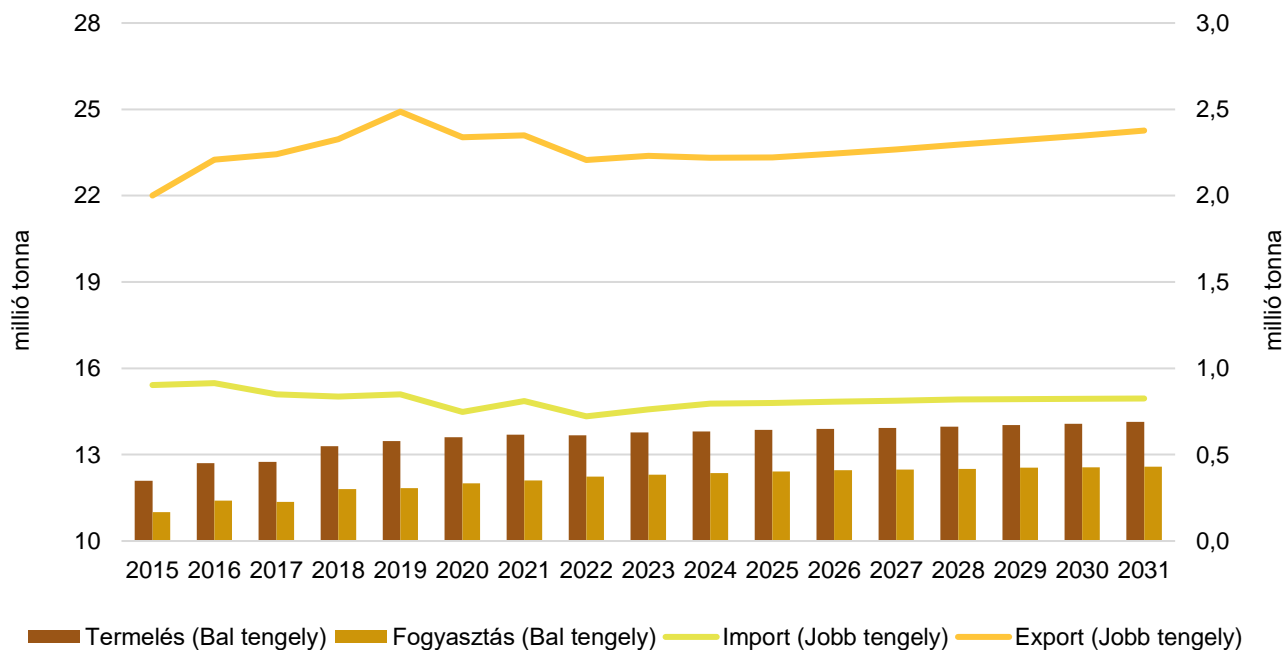
ezer tonna

	2017	2018	2019	2020	2021 ^{a)}	2022 ^{b)}	2021/2020 (százalék)	2022/2021 (százalék)
Nettó termelés	12 745	13 291	13 542	13 669	13 298	13 361	97,3	100,5
Import	849	836	849	710	710	721	100,0	101,5
Export	2 241	2 326	2 499	2 345	2 134	2 189	91,0	102,6
Összes fogyasztás	11 354	11 800	11 891	12 034	11 874	11 894	98,7	100,2
Egy főre vetített fogyasztás (kg)	22,4	23,3	23,4	23,7	23,3	23,4	98,3	100,4
Önellátottság (százalék)	112	113	114	114	112	112	98,2	100,0

a) Becslés.

b) Előrevetítés.

Forrás: Európai Bizottság

14. ábra: **Az Európai Unió baromfihúsiparának kilátásai középtávon (2015–2031)**

Forrás: Európai Bizottság

