

# AGRÁRPIACI JELENTÉSEK

**Spenót**

**ZÖLDSÉG,  
GYÜMÖLCS ÉS  
BOR**

XXVI. évfolyam • 8. szám • 2022

**ZÖLDSÉG, GYÜMÖLCS ÉS BOR**  
**XXVI. évfolyam • 8. szám • 2022**  
2022. május 3.

Megjelenik kéthetente

**Felelős szerkesztő**  
Dr. Stummer Ildikó

**Szerzők**  
Isépy Anett  
isepy.anett@aki.gov.hu  
Losonczi Tünde  
losonczi.tunde@aki.gov.hu  
Ecsediné Wanek Zsuzsanna  
wanek.zsuzsa@aki.gov.hu  
Szente-Orban Csaba

**Kiadó**



1093 Budapest, Zsil utca 3–5.  
Telefon: +36 1 217 1011  
Fax: +36 1 217 8111  
www.aki.gov.hu  
aki@aki.gov.hu

A kiadvány az Agrárközgazdasági Intézet  
által üzemeltetett Piaci Árinformációs Rendszer  
adatai alapján készül.



Friss adatokért kérjük látogasson el a  
[PÁIR lekérdezhető adatok](#) felületre.

ISSN 1418 2130

A kiadványokkal kapcsolatban részletes  
felvilágosítást ad:  
Publikációs Csoport – publikacio@aki.gov.hu  
Telefon: +36 70 501 1156

## Tartalomjegyzék

Összefoglaló	3
Summary	3
Zöldség- és gyümölcspiaci jelentés	4
Budapesti nagybani piaci körkép	4
A spenót piaca	6
Európai Unió	6
Magyarország	6
Magyarországi piaci információk	8
Nemzetközi piaci információk	19
Borpiaci jelentés	20
Magyarországi piaci információk	20



# Összefoglaló

Az AKI PÁIR adatai szerint a Budapesti Nagybani Piacon a 17. héten újdonságként jelent meg a hazai karfiol (16 cm+ méret) 515 forint/kilogramm átlagáron. A belföldi, primőr, csomós kiszerezésű sárgarépa 250 forint/kiszerezés, a petrezselyemgyökér 400 forint/kiszerezés áron került a piacra a megfigyelt héten. A spenót termelői ára 724 forint/kilogramm volt 2022 11–17. hetében, 2 százalékkal csökkent az előző év azonos periódusához képest.

## Summary

According to the data of AKI PÁIR, in the 17th week the Hungarian cauliflower (size 16 cm+) appeared as a novelty at an average price of 515 forints per kilogram in the Budapest Wholesale Market. Domestic, primal, knotted carrots were placed on the market at a price of HUF 250/pack, and parsley root at a price of HUF 400/presentation during the observed week. The producer price of spinach, 724 forints per kilogram was by 2 per cent lower in the 11-17th weeks of 2022 than it was in the same period of the previous year.

# Zöldség- és gyümölcspiaci jelentés

## Budapesti nagybani piaci körkép

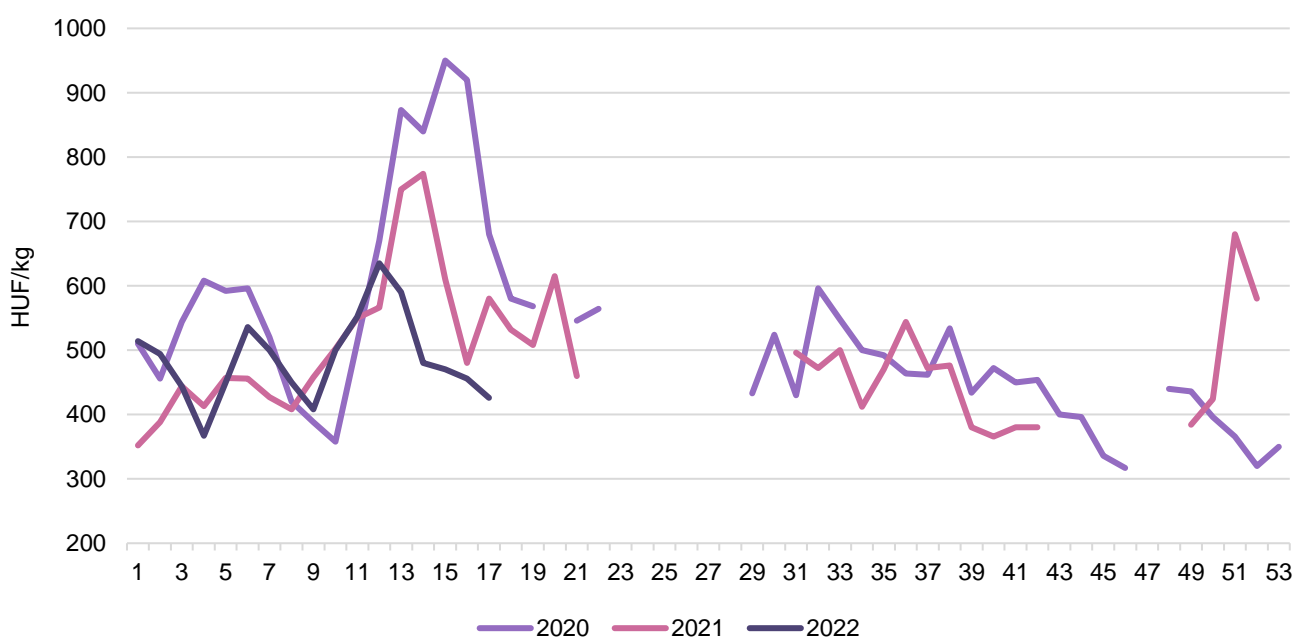
Az AKI PÁIR adatai szerint a 17. héten újdonságként jelent meg a hazai karfiol (16 cm+ méret) 515 forint/kilogramm átlagáron. Tavaly a 18. héten került be a Budapesti Nagybani Piac választékába, ára akkor 600 forint/kilogramm volt. Az Olaszországból importált karfiol 426 forint/kilogramm 17. heti átlagára alatta maradt a 2021 azonos hetinek (580 forint/kilogramm).

A belföldi, primőr, csomós kiszerezésű sárgarépa 250 forint/kiszerezés, a petrezselyemgyökér 400 forint/kiszerezés áron került a piacra a megfigyelt héten. Az előző évben a csomós sárgarépa a 18. héten jelent meg, az ideivel megegyező 250 forint/kiszerezés áron. A primőr petrezselyemgyökeret 2021-ben szintén a 18. héten kezdték értékesíteni 325 forint/kiszerezés leggyakoribb áron. A lédig, tárolási sárgarépa 180, a petrezselyemgyökér 525 forint/kilogramm termelői áron került a felhozatalba, az egy évvel korábinál 10, illetve 12 százalékkal alacsonyabb áron.

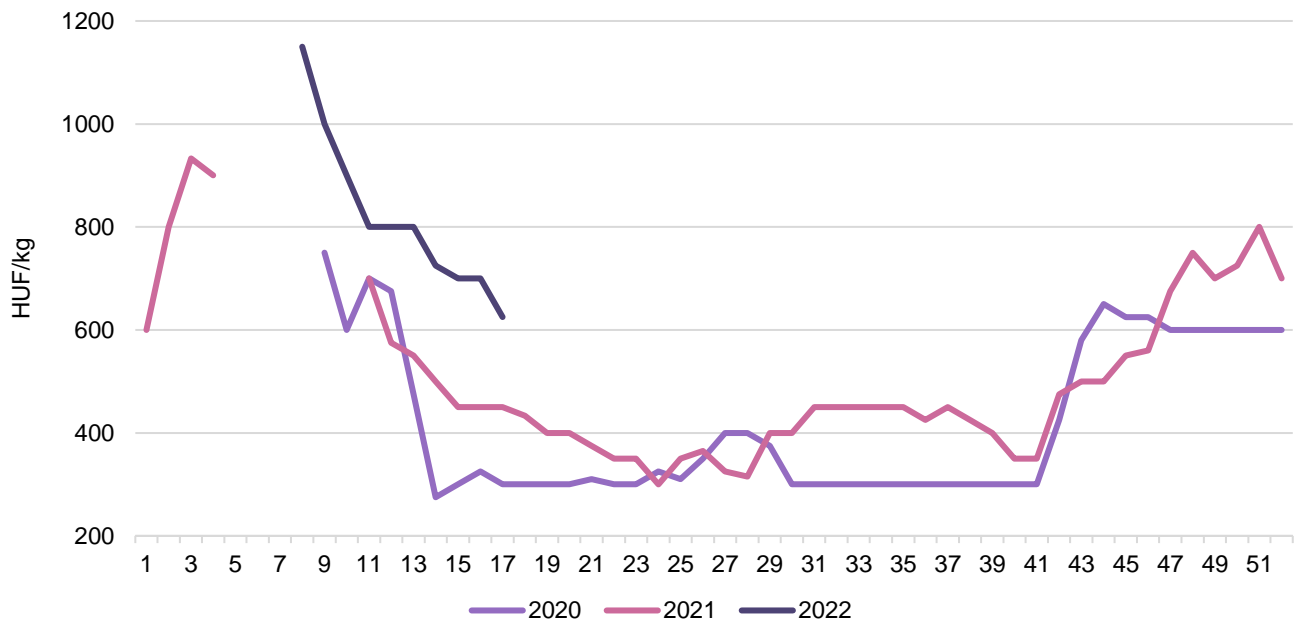
A hazai, hajtattott, 6–9 cm-es fürtös uborka 825 forint/kilogramm ára a 17. héten 9 százalékkal meghaladta a 2021 azonos hetit. A belföldön termesztett kígyóuborka átlagára idén a vizsgált hétre 625 forint/kilogrammmra csökkent, ugyanakkor 39 százalékkal meghaladta az előző évi 17. hetit. A hazai spárga is megjelent a Budapesti Nagybani Piac választékában, mindkét változatát, a halványított (fehér) és a zöld spárgát egyaránt 2200 forint/kilogramm leggyakoribb áron kínálták, ami csaknem 5 százalékkal haladta meg a 2021 azonos hetit.

A belföldi gyümölcskínálat jellemzően almából és üvegházi/fóliás szamócából állt a 17. héten: az almát fajtától függően 262 és 372 forint/kilogramm közötti áron értékesítették, míg a magyar szamócát 2500 forint/kilogramm leggyakoribb áron (–17 százalék) kínálták.

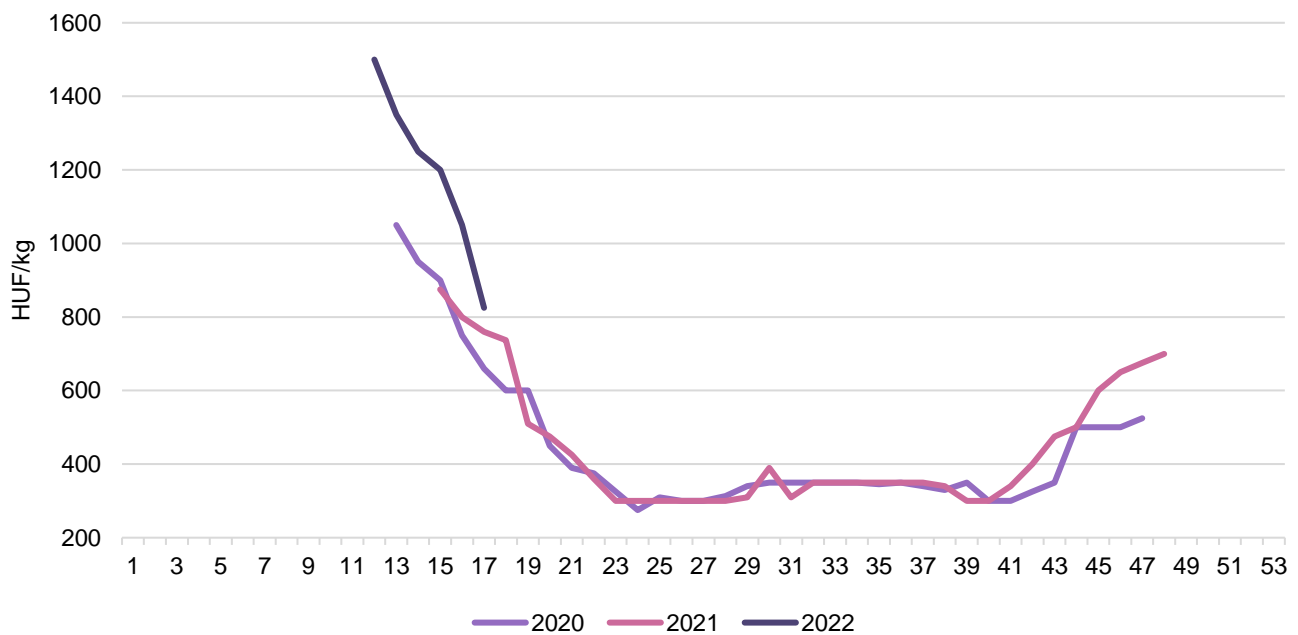
1. ábra: Az import karfiol heti átlagára a Budapesti Nagybani Piacon (2020–2022)



Forrás: AKI PÁIR

2. ábra: **A kígyóuborka heti termelői átlagára a Budapesti Nagybani Piacon (2020–2022)**

Forrás: AKI PÁIR

3. ábra: **A berakó uborka heti termelői átlagára a Budapesti Nagybani Piacon (2020–2022)**

Forrás: AKI PÁIR

## A spenót piaca

### Európai Unió

A spenót európai termésmennyisége növekvő tendenciát mutat, az *Eurostat* adatai szerint az Európai Unió tagországai 671 ezer tonna spenótot termeltek 2021-ben, ami 14 százalékos növekedést jelent az előző tíz esztendő átlagához képest. Az unió legnagyobb spenótermelője Olaszország 99 ezer tonnás éves mennyiséggel, majd Franciaország (97 ezer tonna) és Belgium (94 ezer tonna) következnek a sorban.

A közösség belső piacán a friss spenót legjelentősebb exportőre Olaszország (24,6 ezer tonna) volt 2021-ben, a 2. és 3. helyet Spanyolország (19,2 ezer tonna) és Belgium (18,95 ezer tonna) szerezte meg. A friss spenót legnagyobb importőrének Belgium (49,2 ezer tonna) és Németország (21 ezer tonna) bizonyult. Az unió külkereskedelmi egyenlege a friss spenót tekintetében pozitív volt 2021-ben, a harmadik országok (főként az Egyesült Királyság) felé 20 százalékkal (35,8 ezer tonnára) bővült a friss spenót ki szállítása, elsősorban Spanyolországból és Olaszországból.

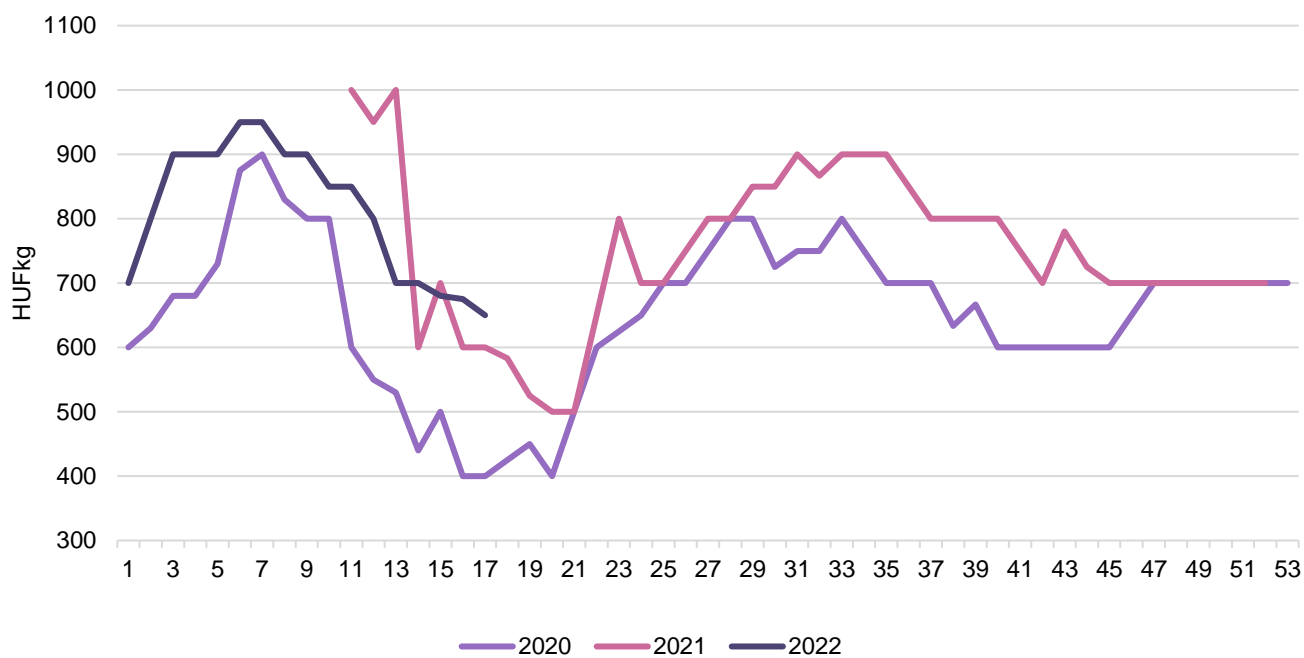
A fagyasztott spenót legnagyobb exportőre a közösség belső piacán Belgium (100,6 ezer tonna) volt 2021-ben, majd Hollandia (19,3 ezer tonna), Spanyolország (17,7 ezer tonna) és Franciaország (14,7 ezer tonna) következett a sorban. Fagyasztott spenótból a legtöbbet Németország (45,3 ezer tonna), Franciaország (23,0 ezer tonna) és Lengyelország (17,9 ezer tonna) importált. Az unió fagyasztottspenót-külkereskedelmi egyenlege pozitív volt 2021-ben. A fagyasztott termék kivitele a harmadik országok felé 55,0 ezer tonnával az előző évihez hasonlóan alakult. A legnagyobb célpiacot az Egyesült Királyság (15,8 ezer tonna) jelentette 2021-ben.

### Magyarország

Magyarországon a spenót az egyik legkorábbi szabadföldi zöldségféle. Az *Eurostat* adatai szerint a spenót termése 8,81 ezer tonna volt 2021-ben, ami 18 százalékkal nagyobb mennyiség, mint 2011–2020. évek átlaga.

A KSH adatai szerint a friss spenót külkereskedelmi egyenlege negatív, a behozatala 33 tonnáról 251 tonnára növekedett 2021-ben az előző évihez képest, a legnagyobb beszállító Spanyolország (173 tonna) lett. A kivitel – elsősorban Románia felé – nőtt ugyanekkor, 55 tonnáról 182 tonnára.

A fagyasztott spenót külkereskedelmi egyenlege negatív. A fagyasztott spenót behozatala nem változott, 1,8 ezer tonnát tett ki 2021-ben. A legnagyobb beszállítók Csehország (794 tonna), Ausztria (362 tonna) és Lengyelország (218 tonna). Ugyanakkor a kivitel 146 százalékkal 660 tonnára nőtt, a fő célpiacnak Románia számított.

4. ábra: **A belföldi spenót heti termelői átlagára a Budapesti Nagyban Piacon (2020–2022)**

Forrás: AKI PÁIR

## Magyarországi piaci információk

1. táblázat: **Az I. osztályú belföldi zöldségfélék és gyümölcsök leggyakoribb bruttó termelői ára a Budapesti Nagybani Piacon**

Faj	Fajta/Típus	Méret	Mérték-egység	2021. 17. hét	2022. 16. hét	2022. 17. hét	2022. 17. hét/ 2021. 17. hét (százalék)	2022. 17. hét/ 2022. 16. hét (százalék)
Burgonya	Újburgonya	–	HUF/kg	750	1 000	625	83,3	62,5
	Agria	–	HUF/kg	–	160	175	–	109,4
	Cherie	–	HUF/kg	250	290	300	120,0	103,5
	Laura	–	HUF/kg	120	150	150	125,0	100,0
Paradicsom	Gömb	40–47 mm	HUF/kg	550	925	835	151,8	90,3
		47–57 mm	HUF/kg	525	975	910	173,3	93,3
	Fürtös	47 mm+	HUF/kg	675	1 100	1 000	148,2	90,9
		40–47 mm	HUF/kg	725	1 218	1 112	153,5	91,4
	Koktél	15 mm+	HUF/kg	1 350	1 950	2 000	148,2	102,6
Paprika	Tölteni való édes	30–70 mm	HUF/kg	680	850	800	117,7	94,1
		70 mm+	HUF/kg	862	1 170	1 080	125,2	92,3
	Kaliforniai	70 mm+	HUF/kg	1 600	1 300	1 250	78,1	96,2
	Lecsőpaprika	–	HUF/kg	570	700	690	121,1	98,6
Padlizsán	–	70 mm+	HUF/kg	675	925	850	125,9	91,9
Uborka	Kígyó	400–500 g	HUF/kg	450	700	625	138,9	89,3
	Berakó (fürtös)	6–9 cm	HUF/kg	760	1 050	825	108,6	78,6
Főzőtök	Cukkini	–	HUF/kg	565	1 000	950	168,1	95,0
	Bébitök	–	HUF/kg	750	670	600	80,0	89,6
Sárgarépa	–	–	HUF/kg	200	180	180	90,0	100,0
Petrezselyem	–	–	HUF/kg	600	525	525	87,5	100,0
		–	HUF/csomó	–	–	400	–	–
Zeller	Gumós	–	HUF/kg	258	282	278	107,8	98,2
		–	HUF/db	245	315	310	126,5	98,4
Sóska	–	–	HUF/kg	700	730	700	100,0	95,9
Spenót	–	–	HUF/kg	600	675	650	108,3	96,3
Cékla	–	–	HUF/kg	180	180	200	111,1	111,1
Fejes saláta	–	–	HUF/db	200	200	212	106,3	106,3
Jégsaláta	–	–	HUF/db	300	350	500	166,7	142,9
Lollo Rossa	–	–	HUF/db	190	288	275	144,7	95,7
Lollo Bionda	–	–	HUF/db	190	288	275	144,7	95,7
Fejes káposzta	Fehér	–	HUF/kg	210	290	290	138,1	100,0
	Vörös	–	HUF/kg	170	270	290	170,6	107,4
Kelkáposzta	–	–	HUF/kg	402	395	378	93,8	95,6
Karalábé	–	–	HUF/db	178	230	184	103,4	79,8



Faj	Fajta/Típus	Méret	Mérték-egység	2021. 17. hét	2022. 16. hét	2022. 17. hét	2022. 17. hét/ 2021. 17. hét (százalék)	2022. 17. hét/ 2022. 16. hét (százalék)
Kínai kel	–	–	HUF/kg	340	295	300	88,2	101,7
Retek	Hónapos	–	HUF/csomó	188	200	200	106,7	100,0
	Jégcsap	–	HUF/kg	310	350	350	112,9	100,0
	Müncheni Sör	–	HUF/csomó	345	400	400	115,9	100,0
Torma	–	–	HUF/kg	1 000	1 100	1 150	115,0	104,6
Vöröshagyma	Barna héjú	40–70 mm	HUF/kg	–	135	130	–	96,3
		70 mm+	HUF/kg	–	150	150	–	100,0
	Lila héjú	70 mm+	HUF/kg	–	250	250	–	100,0
	Zöldhagyma	–	HUF/csomó	165	210	180	109,1	85,7
Fokhagyma	–	30–45 mm	HUF/db	–	–	200	–	–
Póréhagyma	–	–	HUF/db	200	262	250	125,0	95,2
Gomba	Laska	–	HUF/kg	700	750	750	107,1	100,0
Spárga	Fehér	16 mm+	HUF/kg	2 100	–	2 200	104,8	–
	Zöld	16 mm+	HUF/kg	2 100	–	2 200	104,8	–
Alma	Idared	65 mm+	HUF/kg	–	278	262	–	94,6
	Jonagold	65 mm+	HUF/kg	–	300	310	–	103,3
	Jonagored	65 mm+	HUF/kg	–	300	310	–	103,3
	Jonathan	65 mm+	HUF/kg	–	260	275	–	105,8
	Starking	65 mm+	HUF/kg	–	360	372	–	103,5
	Golden	65 mm+	HUF/kg	–	330	325	–	98,5
Szamóca	–	–	HUF/kg	3 000	3 000	2 500	83,3	83,3

Megjegyzés: A teljes adatbázis megtekinthető a <https://pair.aki.gov.hu> oldalon.  
Forrás: AKI PÁIR

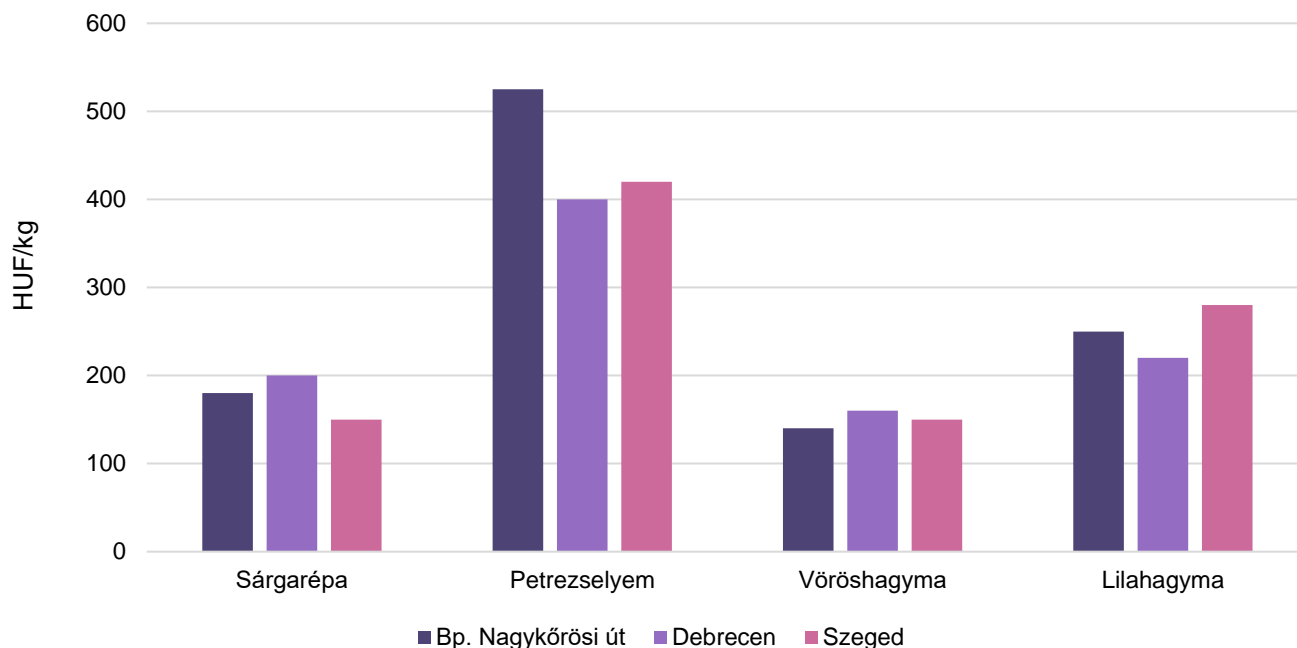
2. táblázat: **Az Európai Unióból és a harmadik országokból származó I. osztályú zöldségfélék és gyümölcsök leggyakoribb bruttó ára a Budapesti Nagyban Piacon**

Faj	Fajta/Típus	Méret	Származási hely	Mértékegység	2021. 17. hét	2022. 16. hét	2022. 17. hét	2022. 17. hét/2021. 17. hét (százalék)	2022. 17. hét/2022. 16. hét (százalék)
Burgonya	Nem jelölt	–	Franciaország	HUF/kg	215	190	190	88,4	100,0
Paradicsom	Koktél	15 mm+	Spanyolország	HUF/kg	–	1 330	1 492	–	112,2
Paprika	Kaliforniai	70 mm+	Spanyolország	HUF/kg	1 200	1 080	1 000	83,3	92,6
Padlizsán	–	70 mm+	Spanyolország	HUF/kg	482	872	730	151,5	83,7
Főzőtök	Cukkini	–	Spanyolország	HUF/kg	400	908	930	232,5	102,4
Sárgarépa	–	–	Belgium	HUF/kg	212	210	212	100,0	101,0
			Olaszország	HUF/csomó	280	308	276	98,6	89,6
Zeller	Gumós	–	Hollandia	HUF/kg	260	268	264	101,5	98,5
Jégsaláta	–	–	Spanyolország	HUF/db	388	620	692	178,4	111,6
Fejes káposzta	Fehér	–	Hollandia	HUF/kg	152	188	194	127,6	103,2
	Vörös	–	Hollandia	HUF/kg	224	298	304	135,7	102,0
Kelkáposzta	–	–	Olaszország	HUF/kg	476	434	424	89,1	97,7
Karalábé	–	–	Olaszország	HUF/db	152	168	160	105,3	95,2
Karfiol	–	16 cm+	Olaszország	HUF/kg	580	456	426	73,5	93,4
Brokkoli	–	–	Olaszország	HUF/kg	888	1 014	1 110	125,0	109,4
Lencse	–	–	Kanada	HUF/kg	400	460	340	85,0	73,9
Vörös-hagyma	Barna héjú	40–70 mm	Ausztria	HUF/kg	134	136	150	111,9	110,3
	Lila héjú	40–70 mm	Hollandia	HUF/kg	242	250	260	107,4	104,0
Fokhagyma	–	45 mm+	Spanyolország	HUF/kg	1 300	1 100	1 100	84,6	100,0
Alma	Granny Smith	65 mm+	Olaszország	HUF/kg	–	510	500	–	98,0
			Olaszország	HUF/db	200	250	250	125,0	100,0
	Gala	65 mm+	Olaszország	HUF/kg	–	450	450	–	100,0
	Starking	65 mm+	Olaszország	HUF/db	–	230	226	–	98,3
	Pink Lady	65 mm+	Olaszország	HUF/db	260	305	310	119,2	101,6
	Nem jelölt	–	Nem jelölt	HUF/kg	450	400	400	88,9	100,0
Körte	Fétel apát	65–80 mm	Dél-afrikai Köztársaság	HUF/kg	–	860	856	–	99,5
	Vilmos	60–75 mm	Dél-afrikai Köztársaság	HUF/kg	680	810	800	117,7	98,8
Őszibarack	Nem jelölt	–	Spanyolország	HUF/kg	1 920	–	2 000	104,2	–
Szamóca	–	–	Görögország	HUF/kg	1 440	1 150	1 160	80,6	100,9
Dióbél	–	–	Nem jelölt	HUF/kg	3 000	3 300	3 300	110,0	100,0
Mandula (tisztított)	–	–	USA	HUF/kg	3 340	3 200	3 200	95,8	100,0
Mogyoró (tisztított)	–	–	Törökország	HUF/kg	2 120	3 000	3 000	141,5	100,0
Földimogyoró	–	–	Kína	HUF/kg	900	1 200	1 200	133,3	100,0

Faj	Fajta/Típus	Méret	Származási hely	Mértékegység	2021. 17. hét	2022. 16. hét	2022. 17. hét	2022. 17. hét/2021. 17. hét (százalék)	2022. 17. hét/2022. 16. hét (százalék)
Csemege-szőlő	Fehér	–	Dél-afrikai Köztársaság	HUF/kg	1 460	1 620	1 730	118,5	106,8
		–	Peru	HUF/kg	–	1 680	1 668	–	99,3
	Piros	–	Dél-afrikai Köztársaság	HUF/kg	1 200	1 500	1 552	129,3	103,5
		–	Peru	HUF/kg	–	1 520	1 500	–	98,7
Citrom	–	53–65mm	Spanyolország	HUF/kg	470	560	588	125,1	105,0
		–	Törökország	HUF/kg	–	500	480	–	96,0
Zöldcitrom	–	–	Brazília	HUF/kg	900	1 290	1 350	150,0	104,7
		–	Spanyolország	HUF/kg	–	–	1 320	–	–
Mandarin	–	54–69mm	Spanyolország	HUF/kg	680	680	600	88,2	88,2
		54–69mm	Törökország	HUF/kg	630	500	542	86,0	108,4
Narancs	Vérnarancs (Moro)	67–80mm	Olaszország	HUF/kg	–	728	792	–	108,9
	Nem jelölt	–	Görögország	HUF/kg	342	373	400	117,0	107,4
		–	Spanyolország	HUF/kg	543	630	578	106,5	91,8
Grapefruit	–	–	Törökország	HUF/kg	–	530	532	–	100,4
Kivi	–	–	Görögország	HUF/kg	656	733	733	111,7	100,0
Banán	–	–	Ecuador	HUF/kg	420	505	510	121,4	101,0
		–	Kolumbia	HUF/kg	394	485	494	125,4	101,9
Mák	–	–	Cseh Köztársaság	HUF/kg	1 000	1 100	1 100	110,0	100,0

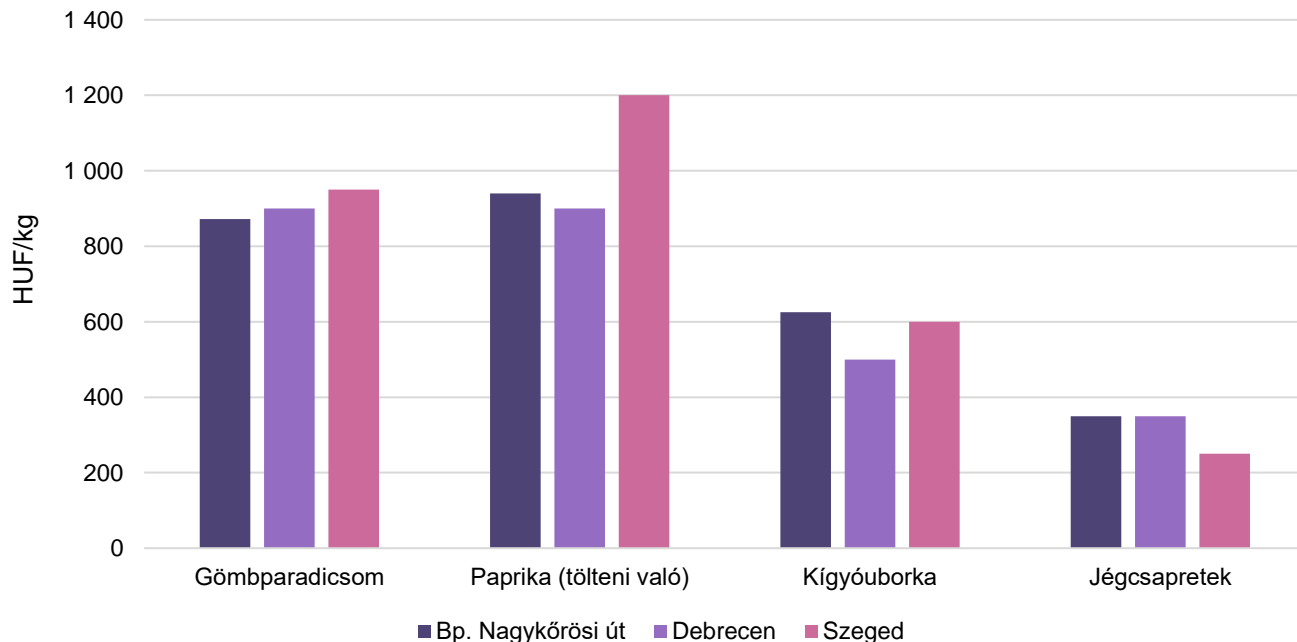
Megjegyzés: A teljes adatbázis megtekinthető a <https://pair.aki.gov.hu> oldalon.  
Forrás: AKI PÁIR

5. ábra: **A sárgarépa, a petrezselyemgyökér, a vöröshagyma és a lilahagyma leggyakoribb termelői ára a nagybani piacokon (2022. 17. hét)**



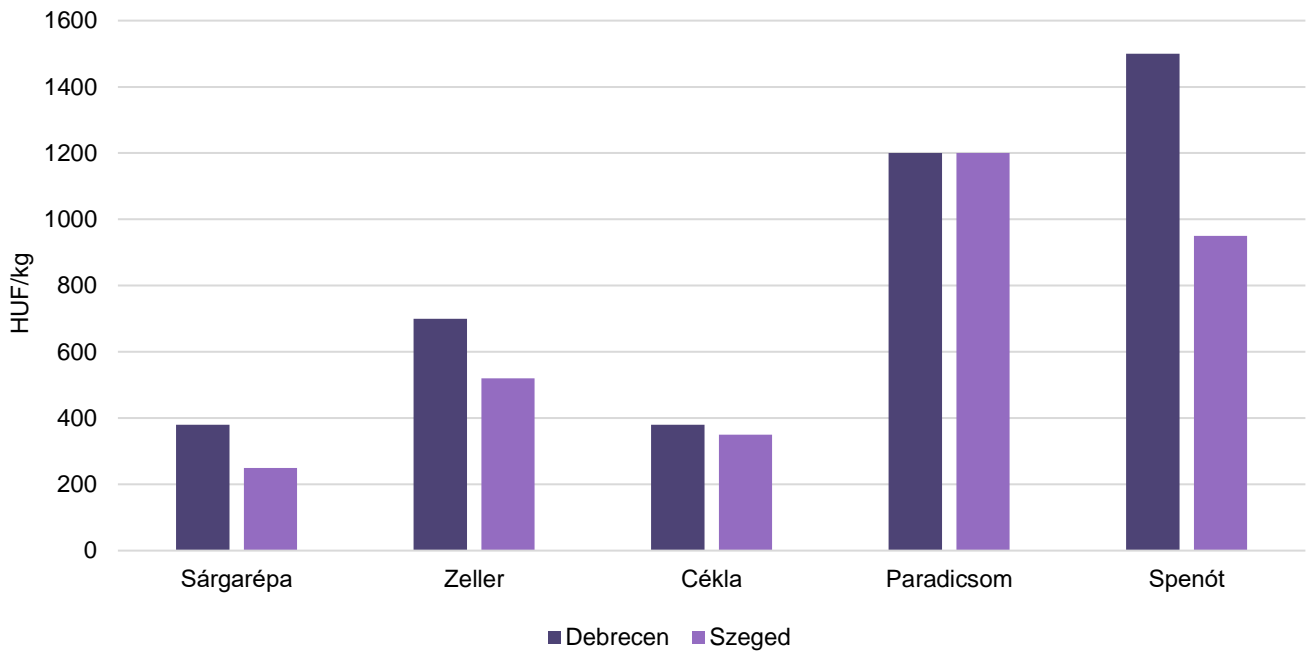
Forrás: AKI PÁIR

6. ábra: **A gömbparadicsom, a tölteni való paprika, a kígyóborka és a jégcsapretek leggyakoribb termelői ára a nagybani piacokon (2022. 17. hét)**



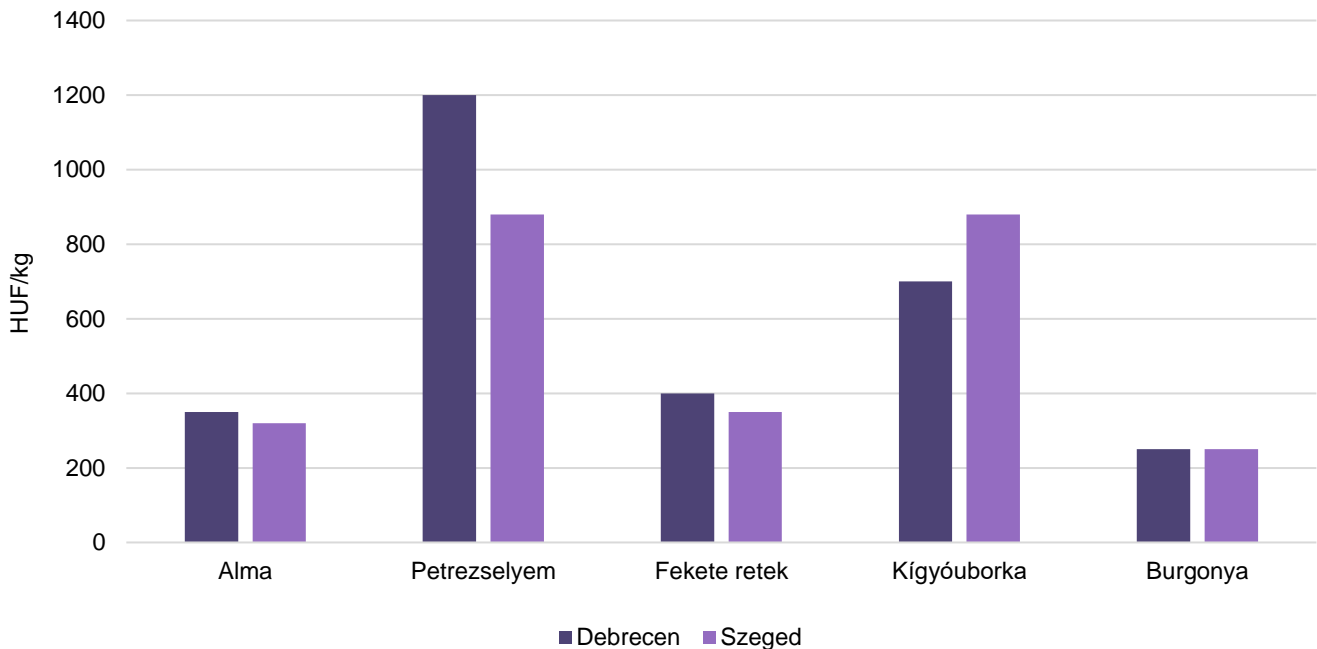
Forrás: AKI PÁIR

7. ábra: **A sárgarépa, a zeller, a cékla, a paradicsom és a spenót leggyakoribb ára a vidéki fogyasztói piacokon (2022. 17. hét)**



Forrás: AKI PÁIR

8. ábra: **Az alma, a petrezselyem, a fekete retek, a kígyóuborka és a burgonya leggyakoribb ára a vidéki fogyasztói piacokon (2022. 17. hét)**



Forrás: AKI PÁIR

3. táblázat: **A gyümölcsfélék (déli gyümölccsel, dinnyefélék nélkül) külkereskedelmi forgalma Magyarországon**

	Export mennyisége			Import mennyisége		
	2021. január	2022. január	Változás	2021. január	2022. január	Változás
	tonna	tonna	százalék	tonna	tonna	százalék
Gyümölcs	5 997,6	7 668,0	127,8	30 632,6	31 404,2	102,5
Ebből:						
Narancs	52,8	63,6	120,5	4 380,3	4 859,2	110,9
Citrom	38,6	97,1	251,7	1 307,5	1 336,0	102,2
Lime	14,9	17,8	119,5	115,6	167,2	144,6
Alma ipari célú	17,3	0,0	0,0	303,9	210,1	69,1
Alma étkezési célú	862,5	842,7	97,7	1 592,4	908,2	57,0
Dió héj nélkül	19,1	68,9	360,8	75,1	140,4	186,8

	Export értéke			Import értéke		
	2021. január	2022. január	Változás	2021. január	2022. január	Változás
	millió HUF	millió HUF	százalék	millió HUF	millió HUF	százalék
Gyümölcs	2 654,7	3 497,0	131,7	10 489,8	11 397,1	108,6
Ebből:						
Narancs	16,5	18,9	114,6	956,0	1 096,8	114,7
Citrom	12,1	29,1	240,2	439,4	443,7	101,0
Lime	9,4	14,4	152,9	33,6	37,0	110,1
Alma ipari célú	1,6	0,0	0,0	67,6	24,0	35,4
Alma étkezési célú	169,3	157,1	92,8	353,6	255,4	72,2
Dió héj nélkül	45,5	132,0	290,1	113,5	239,7	211,1

Forrás: KSH

4. táblázat: **A zöldségfélék (dinnyefélékkel) külkereskedelmi forgalma Magyarországon**

	Export mennyisége			Import mennyisége		
	2021. január	2022. január	Változás	2021. január	2022. január	Változás
	tonna	tonna	tonna	tonna	tonna	tonna
Zöldség	17 051,1	16 487,6	96,7	33 324,6	36 224,2	108,7
Ebből:						
Paradicsom	100,0	86,1	86,1	3 369,0	3 478,8	103,3
Vöröshagyma	18,4	27,4	148,8	1 596,0	1 253,0	78,5
Fokhagyma	30,6	33,7	110,4	211,2	327,9	155,3
Póréhagyma	13,7	4,6	33,9	133,0	71,1	53,5
Fejes és vöröskáposzta	30,7	35,7	116,3	608,8	316,7	52,0
Zeller	89,5	72,6	81,1	258,7	244,8	94,6
Torma	980,5	685,1	69,9	0,3	0,4	138,8
Cékla	51,9	98,9	190,6	1 147,6	839,7	73,2
Édes paprika	25,4	320,7	1 264,4	1 584,8	1 343,5	84,8
Spenót	0,0	18,0	0,0	5,3	68,0	1 271,4
Fagyasztott spenót	91,5	94,2	103,0	182,4	205,0	112,4

	Export értéke			Import értéke		
	2021. január	2022. január	Változás	2021. január	2022. január	Változás
	millió HUF	millió HUF	százalék	millió HUF	millió HUF	százalék
Zöldség	7 815,2	7 361,6	94,2	10 291,4	11 627,9	113,0
Ebből:						
Paradicsom	53,1	49,8	93,7	1 644,9	1 847,4	112,3
Vöröshagyma	5,2	7,2	138,1	209,6	188,3	89,8
Fokhagyma	34,4	28,6	83,0	205,4	202,8	98,7
Póréhagyma	13,9	2,1	15,1	48,0	35,3	73,5
Fejes és vöröskáposzta	1,9	2,6	139,3	43,3	29,1	67,3
Zeller	12,6	13,9	110,2	31,1	39,5	127,3
Torma	473,9	386,6	81,6	0,9	1,2	137,2
Cékla	27,8	33,2	119,3	273,8	203,4	74,3
Édes paprika	13,0	262,6	2 019,8	740,4	652,2	88,1
Spenót	0,0	27,2	0,0	3,3	55,3	1 700,6
Fagyasztott spenót	24,2	26,5	109,5	42,8	46,3	108,1

Forrás: KSH

5. táblázat: **A feldolgozott zöldségfélék és gyümölcsök BELFÖLDÖN értékesített mennyisége és értékesítési ára**

Megnevezés	Mértékegység	2021. III.	2022. II.	2022. III.	2022. III./ 2021. III. (százalék)	2022. III./ 2022. II. (százalék)
Paradicsomsűrítmény	tonna	...	...	...	...	...
	HUF/tonna	...	...	...	...	...
Konzerv csemegekukorica	tonna	23 698	20 506	20 996	88,60	102,39
	HUF/tonna	312 589	275 615	336 871	107,77	122,23
Fagyasztott csemegekukorica	tonna	4 226	4 106	4 546	107,57	110,72
	HUF/tonna	337 956	331 931	364 834	107,95	109,91
Fagyasztott zöldbab	tonna	...	...	...	...	...
	HUF/tonna	...	...	...	...	...
Konzerv zöldborsó	tonna	4 059	2 911	5 201	128,13	178,64
	HUF/tonna	305 556	325 802	331 425	108,47	101,73
Fagyasztott zöldborsó	tonna	567	908	812	143,08	89,41
	HUF/tonna	338 653	335 047	362 845	107,14	108,30
Almasűrítmény	tonna	1 881	1 422	2 183	116,04	153,51
	HUF/tonna	406 598	444 671	488 661	120,18	109,89
Meggybefőtt (720 ml)	tonna	...	1 673	1 465	...	87,57
	HUF/tonna	...	276 100	284 980	...	103,22
Fagyasztott meggy	tonna	...	...	275	...	...
	HUF/tonna	...	...	415 608	...	...

... = Adatvédelmi korlátok miatt nem közölhető adat.

Forrás: AKI PÁIR



6. táblázat: **A feldolgozott zöldségfélék és gyümölcsök KÜLFÖLDÖN értékesített mennyisége és értékesítési ára**

Megnevezés	Mértékegység	2021. III.	2022. II.	2022. III.	2022. III./ 2021. III. (százalék)	2022. III./ 2022. II. (százalék)
Paradicsomsűrítmény	tonna	...	...	...	...	...
	HUF/tonna	...	...	...	...	...
Konzerv csemegekukorica	tonna	23 698	20 506	20 996	88,60	102,39
	HUF/tonna	312 589	275 615	336 871	107,77	122,23
Fagyasztott csemegekukorica	tonna	4 226	4 106	4 546	107,57	110,72
	HUF/tonna	337 956	331 931	364 834	107,95	109,91
Fagyasztott zöldbab	tonna	...	...	...	...	...
	HUF/tonna	...	...	...	...	...
Konzervzöldborsó	tonna	4 059	2 911	5 201	128,13	178,64
	HUF/tonna	305 556	325 802	331 425	108,47	101,73
Fagyasztott zöldborsó	tonna	567	908	812	143,08	89,41
	HUF/tonna	338 653	335 047	362 845	107,14	108,30
Almasűrítmény	tonna	1 881	1 422	2 183	116,04	153,51
	HUF/tonna	406 598	444 671	488 661	120,18	109,89
Meggybefőtt (720 ml)	tonna	...	1 673	1 465	...	87,57
	HUF/tonna	...	276 100	284 980	...	103,22
Fagyasztott meggy	tonna	...	...	275	...	...
	HUF/tonna	...	...	415 608	...	...

... = Adatvédelmi korlátok miatt nem közölhető adat.

Forrás: AKI PÁIR

7. táblázat: **Az alma és a paradicsom (I. osztályú, ömlesztett) kiskereskedelmi beszerzési ára Magyarországon**

Megnevezés	Mértékegység	2021. 16. hét	2022. 15. hét	2022. 16. hét	2022. 16. hét/ 2021. 16. hét (százalék)	2022. 16. hét/ 2022. 15. hét (százalék)
Paradicsom gömb	tonna	198,47	28,04	25,01	12,60	89,18
	HUF/kg	412,03	817,90	860,61	208,87	105,22
Paradicsom fűrtös	tonna	274,62	260,21	325,57	118,55	125,12
	HUF/kg	439,75	780,57	737,73	167,76	94,51
Alma Idared	tonna	156,02	186,11	111,40	71,40	59,86
	HUF/kg	232,53	194,70	203,69	87,60	104,61
Alma Gala	tonna	31,95	27,76	106,89	334,57	385,08
	HUF/kg	311,31	251,98	226,89	72,88	90,04
Alma Golden	tonna	75,91	42,98	45,39	59,80	105,62
	HUF/kg	248,62	235,94	242,18	97,41	102,64
Alma Jonagold/ Jonagored	tonna	199,17	107,11	38,83	19,49	36,25
	HUF/kg	240,70	276,23	236,20	98,13	85,51
Alma Red delicious	tonna	23,51	39,82	176,11	749,13	442,33
	HUF/kg	307,87	242,54	215,64	70,04	88,91

Forrás: AKI PÁIR

## Nemzetközi piaci információk

8. táblázat: **A zöldségfélék és a gyümölcsök ára a poznani, a hamburgi, a berlini és a stuttgarti nagybani piacokon (HUF/kg)**

Megnevezés	Származás	Poznan		Származás	Hamburg		Származás	Berlin		Származás	Stuttgart	
		Min.	Max.		Min.	Max.		Min.	Max.		Min.	Max.
		2022.4.25.			2022.4.25.			2022.4.25.			2022.4.25.	
Cukkini	külpiaci	1 207	1 287	Spanyolország	485	672	Spanyolország	597	821	Spanyolország	522	746
Laskagomba	–	–	–	Lengyelország	1 679	1 959	Lengyelország	1 493	2 239	Lengyelország	1 679	2 351
Paradicsom	külpiaci	804	938	Törökország	435	498	Törökország	498	622	–	–	–
Padlizsán	külpiaci	563	611	Hollandia	410	597	Hollandia	672	821	Hollandia	560	672
Vöröshagyma	belföldi	129	145	belföldi	164	194	belföldi	149	187	belföldi	157	179
Vöröskáposzta	belföldi	241	282	belföldi	172	239	belföldi	187	243	belföldi	205	280
Citrom	tengerentúl	459	563	Spanyolország	398	647	Spanyolország	473	597	Spanyolország	448	560
Alma (Golden)	belföldi	188	215	belföldi	299	336	belföldi	373	448	belföldi	354	410
Körte	belföldi	362	402	D-afrikai Közt.	448	537	D-afrikai Közt.	478	597	–	–	–
Szamóca	külpiaci	1 207	1 287	Görögország	896	1 045	Görögország	746	1 045	–	–	–

Megjegyzés: Átszámítva az MNB hivatalos középárfolyamán.  
 Forrás: [www.wgro.com.pl](http://www.wgro.com.pl), [www.ami-informiert.de](http://www.ami-informiert.de)

# Borpiaci jelentés

## Magyarországi piaci információk

9. táblázat: **A földrajzi jelzés nélküli és az oltalom alatt álló földrajzi jelzéssel ellátott BELFÖLDÖN értékesített borok mennyisége és feldolgozó értékesítési ára**

Megnevezés		Mértékegység	2021. január–március	2022. január–március	2022. január–március/ 2021. január–március (százalék)
Fehér	Földrajzi jelzés nélküli	hektoliter	235	1 127	478,99
		HUF/hektoliter	51 529	48 879	94,86
	Oltalom alatt álló földrajzi jelzéssel ellátott	hektoliter	69 674	67 821	97,34
		HUF/hektoliter	20 616	21 445	104,02
Fehér összesen		hektoliter	69 909	68 948	98,63
		HUF/hektoliter	20 720	21 893	105,66
Vörös és rozé	Földrajzi jelzés nélküli	hektoliter	24	...	...
		HUF/hektoliter	33 007	...	...
	Oltalom alatt álló földrajzi jelzéssel ellátott	hektoliter	66 549	57 305	86,11
		HUF/hektoliter	25 792	27 386	106,18
Vörös és rozé összesen		hektoliter	66 573	57 487	86,35
		HUF/hektoliter	25 794	27 445	106,40
Földrajzi jelzés nélküli bor összesen		hektoliter	259	1 309	505,06
		HUF/hektoliter	48 819	48 501	97,36
Oltalom alatt álló földrajzi jelzéssel ellátott bor összesen		hektoliter	136 223	125 127	91,85
		HUF/hektoliter	23 144	24 166	104,41
Földrajzi jelzés nélküli bor és oltalom alatt álló földrajzi jelzéssel ellátott bor összesen		hektoliter	136 482	126 436	92,64
		HUF/hektoliter	23 195	24 418	105,27

... = Adatvédelmi korlátok miatt nem közölhető adat.

Megjegyzés: Belföldön termelt borok.

Forrás: AKI PÁIR

10. táblázat: **A földrajzi jelzés nélküli és az oltalom alatt álló földrajzi jelzéssel ellátott KÜLFÖLDÖN értékesített borok mennyisége és feldolgozó értékesítési ára**

Megnevezés		Mértékegység	2021. január–március	2022. január–március	2022. január–március/ 2021. január–március (százalék)
Fehér	Földrajzi jelzés nélküli	hektoliter	12 676	12 804	101,01
		HUF/hektoliter	42 901	46 888	109,29
	Oltalom alatt álló földrajzi jelzéssel ellátott	hektoliter	69 829	91 590	131,16
		HUF/hektoliter	23 647	24 061	101,75
Fehér összesen		hektoliter	82 505	104 394	126,53
		HUF/hektoliter	26 606	26 861	100,96
Vörös és rozé	Földrajzi jelzés nélküli	hektoliter	1 696	2 222	131,02
		HUF/hektoliter	42 133	43 820	104,01
	Oltalom alatt álló földrajzi jelzéssel ellátott	hektoliter	16 152	23 362	144,64
		HUF/hektoliter	28 183	23 130	82,07
Vörös és rozé összesen		hektoliter	17 848	25 585	143,35
		HUF/hektoliter	29 509	24 928	84,47
Földrajzi jelzés nélküli bor összesen		hektoliter	14 372	15 027	104,55
		HUF/hektoliter	42 810	46 434	108,47
Oltalom alatt álló földrajzi jelzéssel ellátott bor összesen		hektoliter	85 980	114 952	133,70
		HUF/hektoliter	24 499	23 827	97,44
Földrajzi jelzés nélküli bor és oltalom alatt álló földrajzi jelzéssel ellátott bor összesen		hektoliter	100 353	129 979	129,52
		HUF/hektoliter	27 121	26 480	97,64

Megjegyzés: Belföldön termelt borok.

Forrás: AKI PÁIR

11. táblázat: **Az oltalom alatt álló eredetmegjelöléssel ellátott BELFÖLDÖN értékesített borok mennyisége és feldolgozó értékesítési átlagára**

Megnevezés	Bortípus	Mértékegység	2021. január–március	2022. január–március	2022. január–március/ 2021. január–március (százalék)
Tokaji OEM	Fehér	hektoliter	3 178	2 880	90,62
		HUF/hektoliter	93 293	112 557	120,65
Egri OEM	Fehér	hektoliter	3 216	3 167	98,47
		HUF/hektoliter	38 878	46 741	120,22
	Vörös és rozé	hektoliter	7 734	8 247	106,64
		HUF/hektoliter	45 671	46 944	102,79
Mátrai OEM	Fehér	hektoliter	...	...	...
		HUF/hektoliter	...	...	...
	Vörös és rozé	hektoliter	...	...	...
		HUF/hektoliter	...	...	...
Villányi OEM	Fehér	hektoliter	...	...	...
		HUF/hektoliter	...	...	...
	Vörös és rozé	hektoliter	5 672	4 149	73,15
		HUF/hektoliter	67 436	72 370	107,32
Balatonboglári OEM	Fehér	hektoliter	...	...	...
		HUF/hektoliter	...	...	...
	Vörös és rozé	hektoliter	...	...	...
		HUF/hektoliter	...	...	...
Kunsági OEM	Fehér	hektoliter	...	...	...
		HUF/hektoliter	...	...	...
	Vörös és rozé	hektoliter	...	383	...
		HUF/hektoliter	...	96 180	...
Egyéb OEM	Fehér	hektoliter	5 874	10 115	172,20
		HUF/hektoliter	43 333	31 470	72,62
	Vörös és rozé	hektoliter	12 024	5 013	41,69
		HUF/hektoliter	17 115	23 184	135,46

... = Adatvédelmi korlátok miatt nem közölhető adat.

Megjegyzés: Belföldön termelt borok. 2022. január–március időszakában a fehér egyéb OEM-borok legnagyobb része tartályos kiszervezésű volt.

Forrás: AKI PÁIR

12. táblázat: **Az oltalom alatt álló eredetmegjelöléssel ellátott KÜLFÖLDÖN értékesített borok mennyisége és feldolgozó értékesítési ára**

Megnevezés	Bortípus	Mértékegység	2021. január–március	2022. január–március	2022. január–március/ 2021. január–március (százalék)
Tokaji OEM	Fehér	hektoliter	7 780	7 146	91,85
		HUF/hektoliter	60 235	70 363	116,81
Egri OEM	Fehér	hektoliter	392	457	116,51
		HUF/hektoliter	56 163	49 935	88,91
	Vörös és rozé	hektoliter	1 147	1 472	128,37
		HUF/hektoliter	51 984	49 250	94,74
Mátrai OEM	Fehér	hektoliter	...	...	...
		HUF/hektoliter	...	...	...
	Vörös és rozé	hektoliter	...	...	...
		HUF/hektoliter	...	...	...
Villányi OEM	Fehér	hektoliter	...	...	...
		HUF/hektoliter	...	...	...
	Vörös és rozé	hektoliter	...	...	...
		HUF/hektoliter	...	...	...
Balatonboglári OEM	Fehér	hektoliter	...	...	...
		HUF/hektoliter	...	...	...
	Vörös és rozé	hektoliter	...	...	...
		HUF/hektoliter	...	...	...
Kunsági OEM	Fehér	hektoliter	...	...	...
		HUF/hektoliter	...	...	...
	Vörös és rozé	hektoliter	...	...	...
		HUF/hektoliter	...	...	...
Egyéb OEM	Fehér	hektoliter	21 707	27 212	125,36
		HUF/hektoliter	18 196	18 901	103,88
	Vörös és rozé	hektoliter	5 116	10 539	206,02
		HUF/hektoliter	22 317	19 878	89,07

... = Adatvédelmi korlátok miatt nem közölhető adat.

Megjegyzés: Belföldön termelt borok.

Forrás: AKI PÁIR

13. táblázat: **Magyarország borkülkereskedelme mennyiségben kifejezve**

Megnevezés		Export mennyisége			Import mennyisége		
		2021. január	2022. január	Változás	2021. január	2022. január	Változás
		ezer hl	ezer hl	százalék	ezer hl	ezer hl	százalék
Palackos	Fehér	16,71	17,58	105,23	2,14	3,25	151,73
	Vörös és rozé	5,18	6,22	119,90	1,82	2,25	124,00
	Összesen	21,89	23,80	108,70	3,96	5,50	139,01
Lédig	Fehér	38,61	46,58	120,63	0,06	0,08	131,48
	Vörös és rozé	2,91	7,96	274,04	0,04	<0,01	6,53
	Összesen	41,52	54,54	131,36	0,10	0,08	77,28
Palackos és lédig kiszerezés összesen		63,41	78,34	123,54	4,06	5,58	137,47

Forrás: KSH

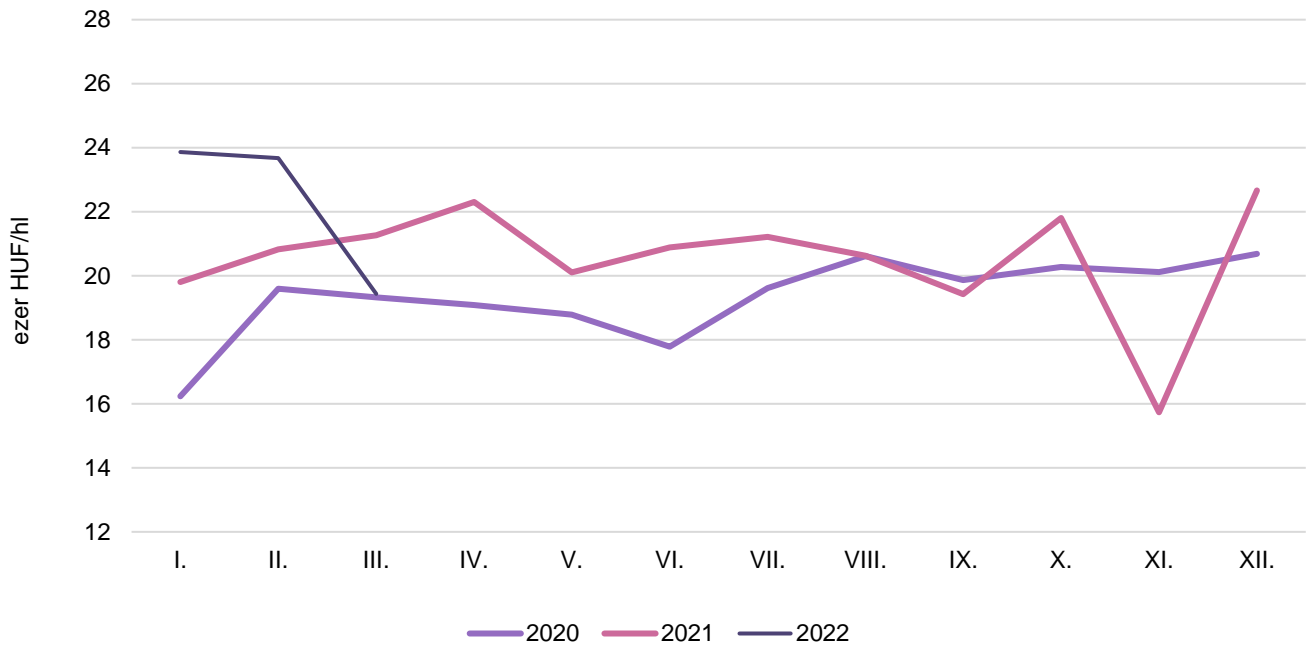
14. táblázat: **Magyarország borkülkereskedelme értékben kifejezve**

Megnevezés		Export értéke			Import értéke		
		2021. január	2022. január	Változás	2021. január	2022. január	Változás
		milliárd HUF	milliárd HUF	százalék	milliárd HUF	milliárd HUF	százalék
Palackos	Fehér	1,03	1,23	119,82	0,08	0,12	158,87
	Vörös és rozé	0,24	0,33	133,71	0,11	0,16	142,74
	Összesen	1,27	1,56	122,48	0,19	0,28	149,25
Lédig	Fehér	0,88	0,96	108,33	0,01	0,01	158,28
	Vörös és rozé	0,07	0,19	274,53	0,01	<0,01	9,70
	Összesen	0,95	0,89	93,80	0,01	0,01	100,20
Palackos és lédig kiszerezés összesen		2,23	2,45	110,19	0,20	0,30	145,67

Forrás: KSH



9. ábra: **Az oltalom alatt álló földrajzi jelzéssel ellátott fehérborok feldolgozói értékesítési ára Magyarországon (2020–2022)**



Forrás: AKI PÁIR

10. ábra: **Az oltalom alatt álló földrajzi jelzéssel ellátott vörös- és rozéborok feldolgozói értékesítési ára Magyarországon (2020–2022)**



Forrás: AKI PÁIR

