

AGRÁRPIACI JELENTÉSEK

GABONA ÉS IPARI NÖVÉNYEK

XXV. évfolyam • 8. szám • 2022

GABONA ÉS IPARI NÖVÉNYEK

XXV. évfolyam • 8. szám • 2022

2022. május 3.

Megjelenik kéthetente

Felelős szerkesztő
Dr. Stummer Ildikó

Szerzők

Pásztor Zsuzsanna
pasztor.zsuzsanna@aki.gov.hu
Ecsediné Wanek Zsuzsanna
wanek.zsuzsa@aki.gov.hu

Kiadó



1093 Budapest, Zsil utca 3–5.
Telefon: +36 1 217 1011
Fax: +36 1 217 8111
www.aki.gov.hu
aki@aki.gov.hu

A kiadvány az Agrárközgazdasági Intézet által üzemeltetett Piaci Árinformációs Rendszer adatai alapján készül.



Friss adatokért kérjük látogasson el a [PÁIR lekérdezhető adatok](#) felületre.

ISSN 1418 2130

A kiadványokkal kapcsolatban részletes felvilágosítást ad:
Publikációs Csoport – publikacio@aki.gov.hu
Telefon: +36 70 501 1156

Tartalomjegyzék

| | |
|---------------------------------------|----|
| Összefoglaló | 3 |
| Summary | 3 |
| Gabonapiaci jelentés | 4 |
| Búza | 4 |
| Kukorica | 4 |
| A gabonafélék jegyzése | 5 |
| Gabonapiaci információk | 8 |
| Olajnövénypiaci jelentés | 14 |
| Szójabab | 14 |
| Repcemag | 14 |
| Napraforgómag | 14 |
| Az olajmagok és származékaik jegyzése | 15 |
| Olajmagpiaci információk | 18 |
| Cukorpiaci jelentés | 22 |
| Ábrák, táblázatok | 23 |



Összefoglaló

Az AKI PÁIR adatai szerint Magyarországon az étkezési búza áfa és szállítási költség nélküli termelői ára 119,6 ezer forint/tonna (+63 százalék az egy évvel korábbihoz képest), a takarmánykukoricáé 116,4 ezer forint/tonna (+69 százalék) volt április harmadik hetében.

Ezzel egy időben a repcemag termelői ára 233,4 ezer forint/tonna (+28 százalék), az ipari napraforgómagé (magas olajsavtartalmú napraforgómaggal együtt) 270,4 ezer forint/tonna (+80 százalék) volt. A full-fat szóját (30-40 százalék nyersfehérje-, 17-23 százalék nyerszsír- és legfeljebb 12 százalék víztartalmú) 251,4 ezer forint/tonna (+44 százalék) áfa és szállítási költség nélküli áron értékesítették ugyanekkor.

A fehércukor világpiaci átlagára 2022 márciusában 486 euró/tonna volt, 11 százalékkal emelkedett a februárhoz képest.

Summary

According to the data of AKI PÁIR, in Hungary, the producer price of milling wheat (excluding VAT and transport costs) was HUF 119.6 thousand per tonne (+63 per cent compared to a year earlier), of feed maize was HUF 116.4 thousand per tonne (+69 per cent) in the third week of April.

At the same time, the producer price of rapeseed was HUF 233.4 thousand per tonne (+28 per cent), of sunflower seed (with high oleic sunflower seed) was HUF 270.4 thousand per tonne (+80 per cent). Meanwhile, processors' sale price of full-fat soybean (30-40 per cent crude protein, 17-23 per cent crude fat and up to 12 per cent water content) was HUF 251.4 thousand per tonne (+44 per cent) excluding VAT and transport costs.

The world market price of white sugar was EUR 486 per tonnes in March 2022, increased by 11 per cent compared to the previous month.

Gabonapiaci jelentés

Búza

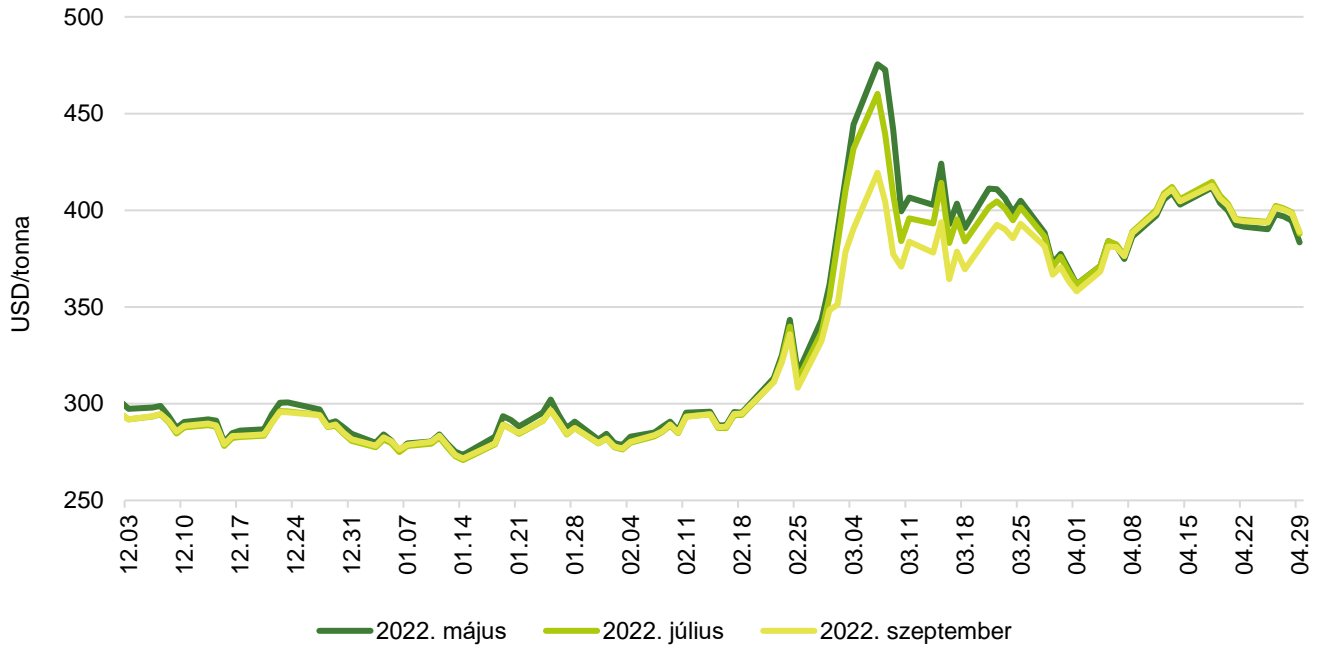
A Nemzetközi Gabonatanács (IGC) áprilisi előrejelzésében 780 millió tonnára jelzi a 2022/2023. gazdasági évben várható globális búzatermést. Az előre jelzett felhasználás 785 millió tonna lehet, így 277 millió tonna búza maradhat a tárolókban a szezon végén. A Tallage francia piacelemző vállalat áprilisi tájékoztatása szerint az Európai Unióban az enyhe és száraz tél után márciusban és április elején nagyok voltak a hőmérsékleti különbségek az egyes tagországok között, több helyen az átlagosnál alacsonyabb hőmérséklet lassította a növények fejlődését. Spanyolország kivételével – ahol márciusban heves esőzések voltak – számos tagországban egyáltalán nem hullott csapadék április elejéig, ami helyenként a növények rossz tápanyagfelvételét eredményezte. A Tallage szerint az egy évvel korábbival csaknem megegyező területről, 21,7 millió hektárról 126,8 millió tonna (–2 százalék) őszi búzát takaríthatnak be az idén. A főbb termelő tagországok közül Franciaországban a tavalyinál 2 százalékkal kisebb területről, 4,9 millió hektárról csaknem 35 millió tonna búzát (–1 százalék) arathatnak. Németországban 2,9 millió hektárról 22,1 millió tonna (+4 százalék) termény kerülhet a tárolókba 2022 nyarán. Romániában 2,1 millió hektárról 8,6 millió tonna (–21 százalék), Lengyelországban 2,4 millió hektárról 11,8 millió tonna (–1 százalék) kibocsátást jeleznek. Magyarországon az Agrárminisztérium (AM) tájékoztatása szerint 946,5 hektárról takaríthatnak be őszi búzát az idén, amelynek 23 százaléka jó, 50 százaléka közepes, 27 százaléka gyenge állapotban volt április elején. Magyarországon az AKI PÁIR adatai szerint átlagosan 119,6 ezer forint/tonna áfa és szállítási költség nélküli termelői áron kereskedtek az étkezési búzával április harmadik hetében. Ez az árszint 63 százalékkal haladta meg az egy évvel korábbi átlagát. A Budapesti Értéktőzsdén (BÉT) az euro búza szeptemberi jegyzése 7000 forinttal 131,5 ezer forint/tonnára emelkedett április 19. és 29. között. Az ISCC NUTS II fenntartható takarmánybúza májusi tőzsdei elszámolóára 120 ezer, a szeptemberi 130,5 ezer forint/tonna (+7000 forint) volt ugyanekkor. A chicagói árutőzsdén (CME/CBOT) a búza májusi jegyzése 383 dollár/tonnáig ereszkedett a megfigyelt tőzsdenapokon. Ezzel egy időben a párizsi árutőzsdén (Euronext/MATIF) a termény májusi jegyzése 399–418 euró/tonna között hullámozott.

Kukorica

Az IGC áprilisi projekciója szerint 1197 millió tonna lehet a világ 2022/2023. gazdasági évi kukoricatermése. A felhasználás 1218 millió tonnára, a termény zárókészlete pedig 265 millió tonnára tehető. A Tallage áprilisi előrejelzése szerint az Európai Unióban 9,1 millió hektárról takaríthatnak be kukoricát az idén, ami az egy évvel korábbtól 2 százalékkal maradna el. Romániában 2,6 millió hektárról (+1,5 százalék) kerülhet a termény a tárolókba 2022 őszén. Franciaországban 4 százalékkal csökkenhet, miközben Lengyelországban 1 százalékkal bővíthet a termőterület. Magyarországon 1 millió hektárt (AM) foglalhat el a szemes kukorica, amelynek 56 százalékán végeztek a vetési munkákkal a termelők április 27-ig. Magyarországon az AKI PÁIR adatai szerint átlagosan 116,4 ezer forint/tonna termelői áron cserélt gazdát a takarmánykukorica április harmadik hetében. Ez az árszint az egy évvel korábbit 69 százalékkal múlta felül. A BÉT-en az ISCC NUTS II fenntartható takarmánykukorica májusi jegyzése 118 ezer (–4000 forint), a júliusi 122 ezer (–2000 forint), a novemberi 118 ezer (+2000 forint), a decemberi 116,5 ezer forint/tonna volt április 29-én. A chicagói árutőzsdén 322 dollár/tonnáig emelkedett a kukorica fronthavi jegyzése április 18. és 29. között. A párizsi árutőzsdén a termény júniusi kurzusa 331–349 euró/tonna tartományban mozgott ugyanekkor.

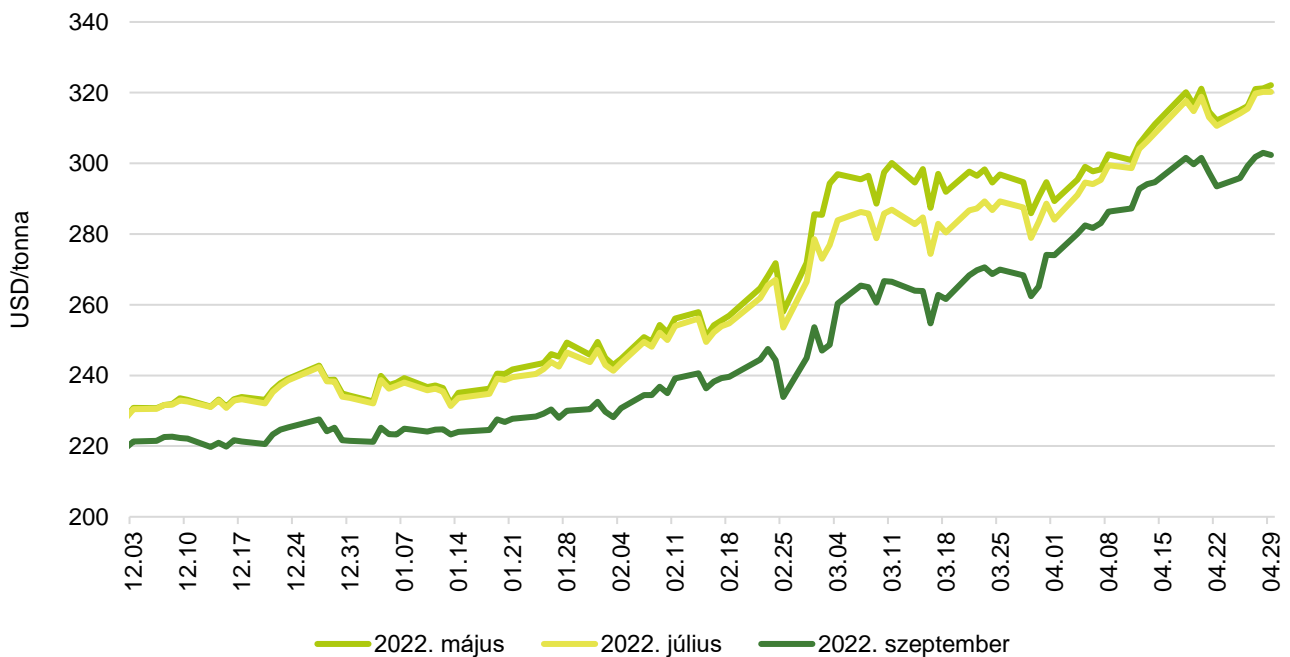
A gabonafélék jegyzése

1. ábra: A búza különböző határidőre szóló jegyzése a chicagói árutőzsdén (2021–2022)



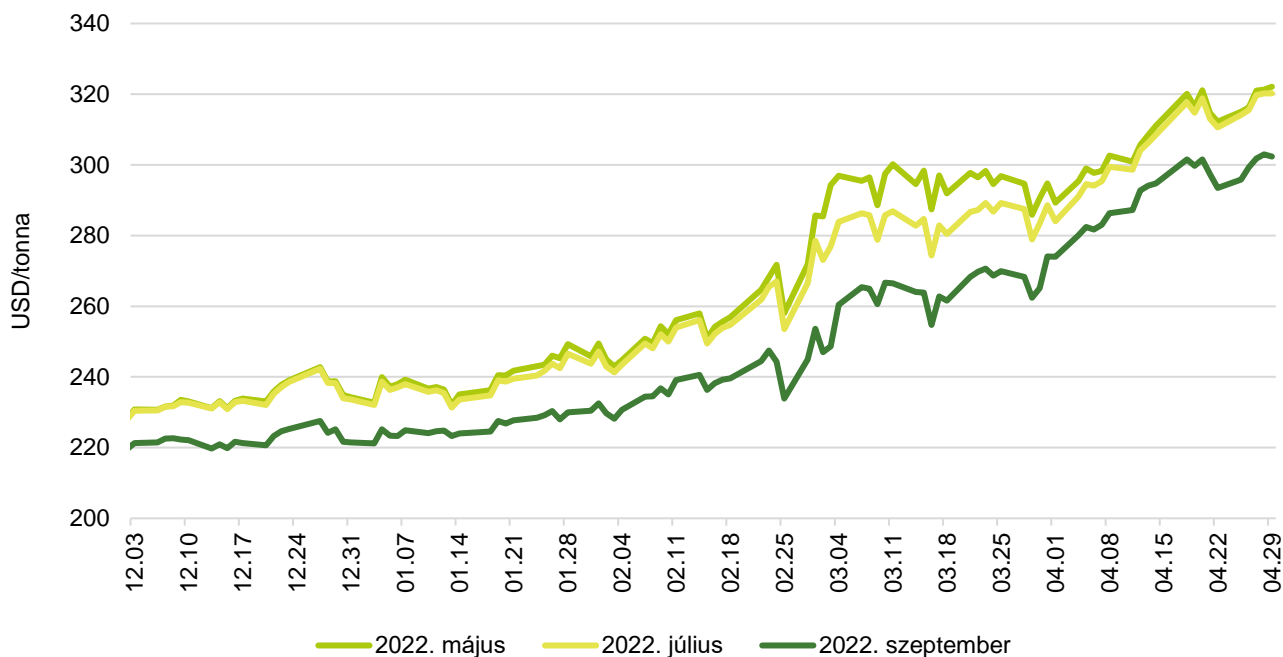
Forrás: CME Group

2. ábra: A kukorica különböző határidőre szóló jegyzése a chicagói árutőzsdén (2021–2022)



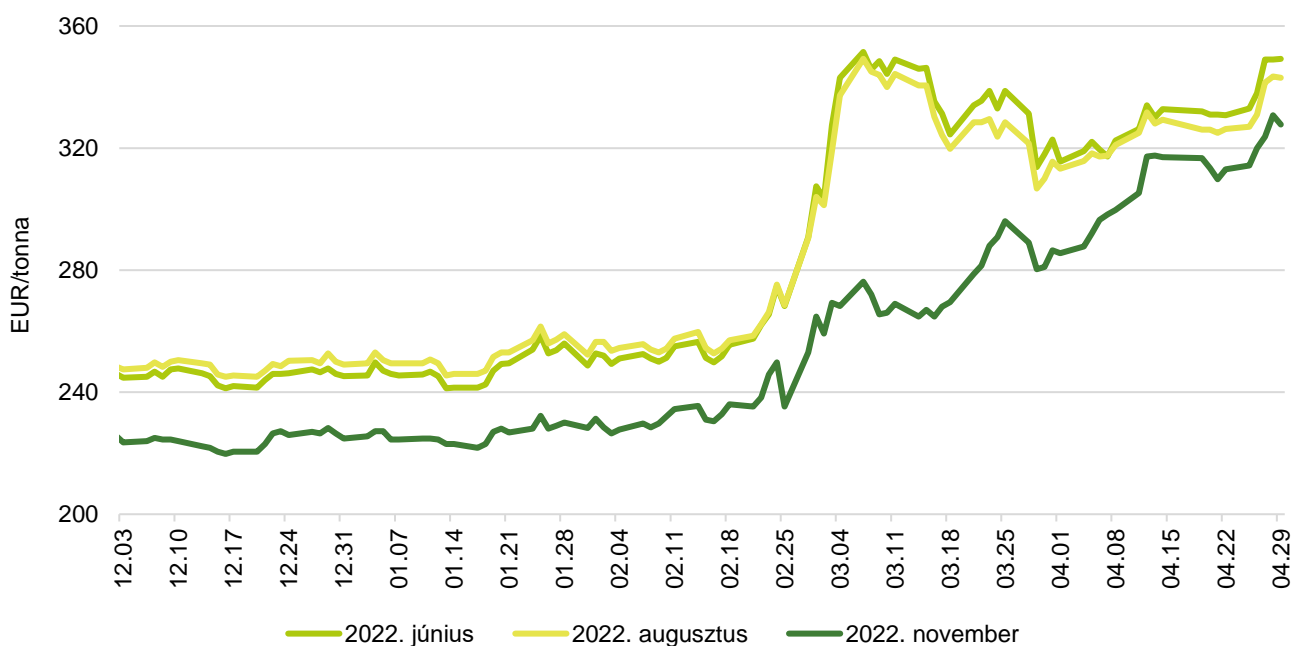
Forrás: CME Group

3. ábra: **A búza különböző határidőre szóló jegyzése a párizsi árutőzsdén (2021–2022)**



Forrás: Euronext

4. ábra: **A kukorica különböző határidőre szóló jegyzése a párizsi árutőzsdén (2021–2022)**



Forrás: Euronext

1. táblázat: A búza és a kukorica nemzetközi tőzsdei jegyzése (2022. április 29.)

| Szállítási határidő | Euronext/MATIF, Párizs | | Szállítási határidő | CME/CBOT, Chicago (őszi lágy búza) | |
|---------------------|------------------------|-----------|---------------------|---------------------------------------|-----------|
| | EUR/tonna | HUF/tonna | | USD/tonna | HUF/tonna |
| BÚZA | | | | | |
| 2022. május | 401 | 151 131 | 2022. május | 383 | 136 811 |
| 2022. szeptember | 380 | 143 306 | 2022. július | 388 | 138 384 |
| 2022. december | 374 | 141 137 | 2022. szeptember | 389 | 138 725 |
| 2023. március | 371 | 139 912 | 2022. december | 389 | 138 725 |
| 2023. május | 368 | 138 780 | 2023. március | 389 | 138 620 |
| 2023. szeptember | 322 | 121 244 | 2023. május | 386 | 137 729 |
| KUKORICA | | | | | |
| 2022. június | 349 | 131 709 | 2022. május | 322 | 114 923 |
| 2022. augusztus | 343 | 129 352 | 2022. július | 320 | 114 249 |
| 2022. november | 328 | 123 601 | 2022. szeptember | 302 | 107 872 |
| 2023. március | 327 | 123 318 | 2022. december | 296 | 105 512 |
| 2023. június | 330 | 124 450 | 2023. március | 297 | 106 046 |
| 2023. augusztus | 293 | 110 496 | 2023. május | 298 | 106 186 |

Forrás: Euronext, CME Group

2. táblázat: A főbb termények különböző lejáratra szóló kontraktusainak belső volatilitása

| | Lejárt | Elszámolóár (USD/tonna) | Belső volatilitás ^{a)} | |
|-----------|-------------|----------------------------|---------------------------------|---------------------------|
| | | | 2022.04.22. (százalék) | 2022.04.29. (százalék) |
| Búza | 2022. május | 383,46 | 37,1 | 37,3 |
| Kukorica | 2022. május | 322,11 | 31,2 | 32,2 |
| Szójabab | 2022. május | 627,66 | 23,0 | 20,6 |
| Szójadara | 2022. május | 485,43 | 23,4 | 22,8 |

^{a)} Belső volatilitás (implied volatility): A piaci szereplők várakozásait tükröző volatilitás, amelyre az adott határidős kontraktusra köthető opciók aktuális prémiumából matematikai modellek segítségével következtetni lehet. (Pl.: Ha a belső volatilitás értéke 15,8 százalék, akkor az adott határidős kontraktus jegyzésében az elkövetkező 365 napban 68 százalékos valószínűséggel $\pm 15,8$ százalékos eltérés várható.)

Forrás: Barchart

3. táblázat: A különböző árutőzsdei szereplők nyitott kötésállománya (határidős kontraktusok) a főbb termények vonatkozásában a chicagói árutőzsdén (2022. április 26.)

pozíciók száma

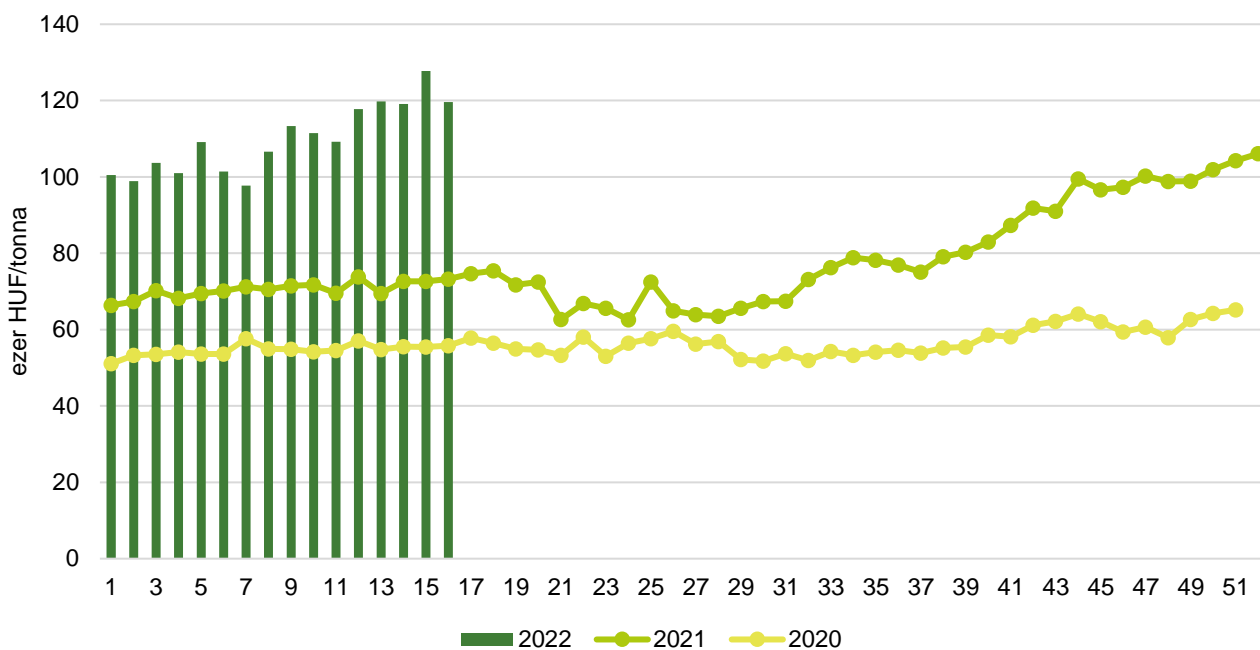
| | Termelő/kereskedő/ feldolgozó/stb. | | Swap kereskedők | | | Pénzügyi befektetők | | | Egyéb | | |
|-----------|---------------------------------------|-----------|-----------------|---------|----------------------|---------------------|---------|----------------------|---------|---------|----------------------|
| | Vételi | Eladási | Vételi | Eladási | Spread ^{a)} | Vételi | Eladási | Spread ^{a)} | Vételi | Eladási | Spread ^{a)} |
| Búza | 27 416 | 115 537 | 93 798 | 23 069 | 6 231 | 85 717 | 70 747 | 35 091 | 26 889 | 20 209 | 20 963 |
| Kukorica | 336 247 | 1 078 263 | 320 344 | 25 584 | 9 672 | 361 353 | 22 759 | 91 913 | 213 729 | 54 698 | 51 062 |
| Szójabab | 181 376 | 474 442 | 131 911 | 16 637 | 18 558 | 172 362 | 5 674 | 50 994 | 76 911 | 39 793 | 42 854 |
| Szójadara | 71 434 | 304 005 | 93 677 | 3 217 | 1 357 | 96 810 | 5 881 | 20 643 | 34 365 | 8 999 | 17 765 |

^{a)} Spread – Különbözeti ügylet.

Forrás: Commodity Futures Trading Commission

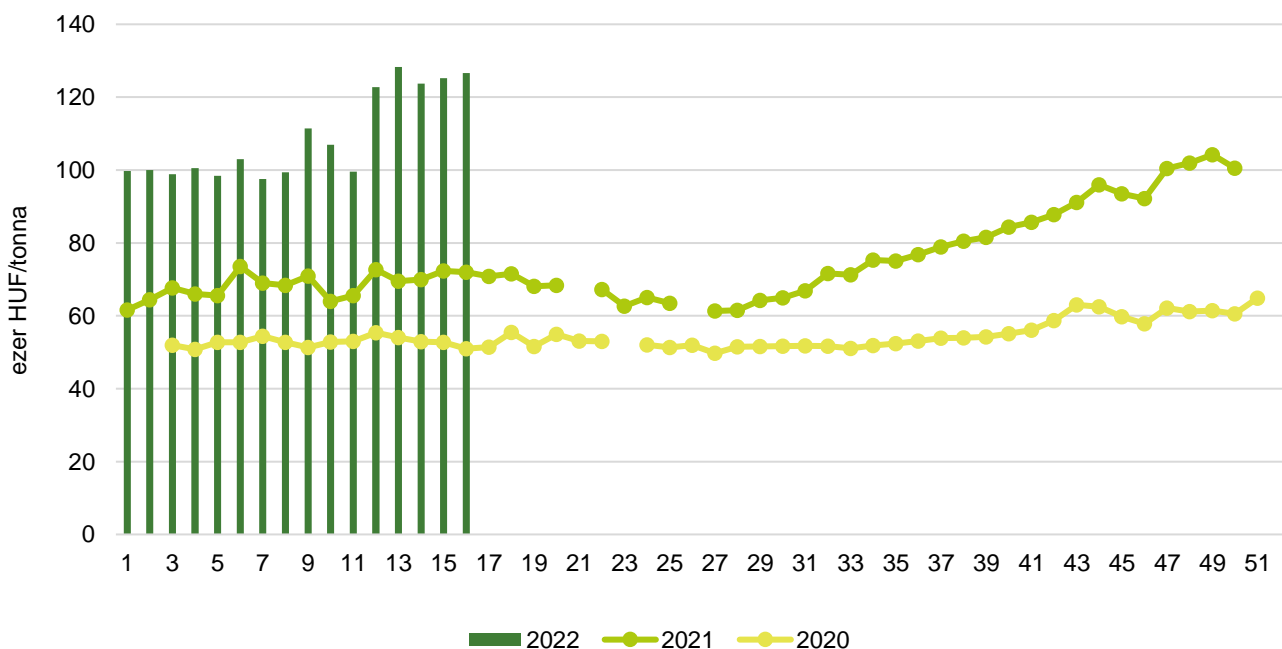
Gabonapiaci információk

5. ábra: **Az étkezési búza heti termelői ára Magyarországon (2020–2022)**



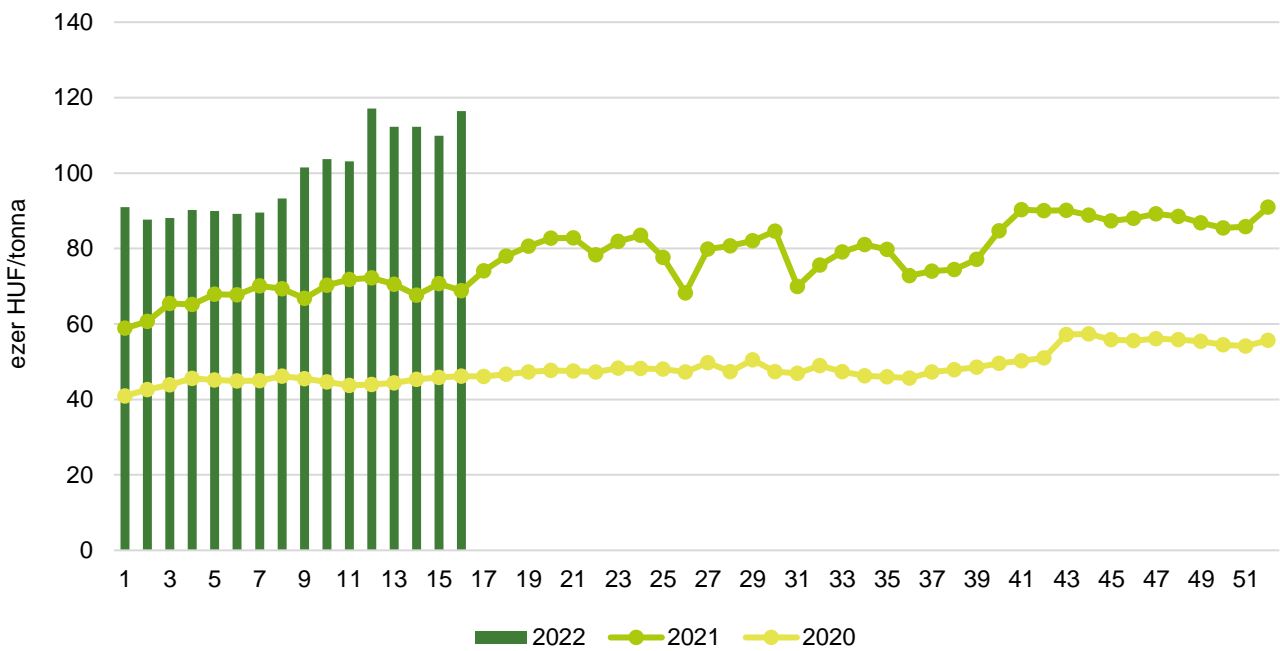
Forrás: AKI PÁIR

6. ábra: **A takarmánybúza heti termelői ára Magyarországon (2020–2022)**



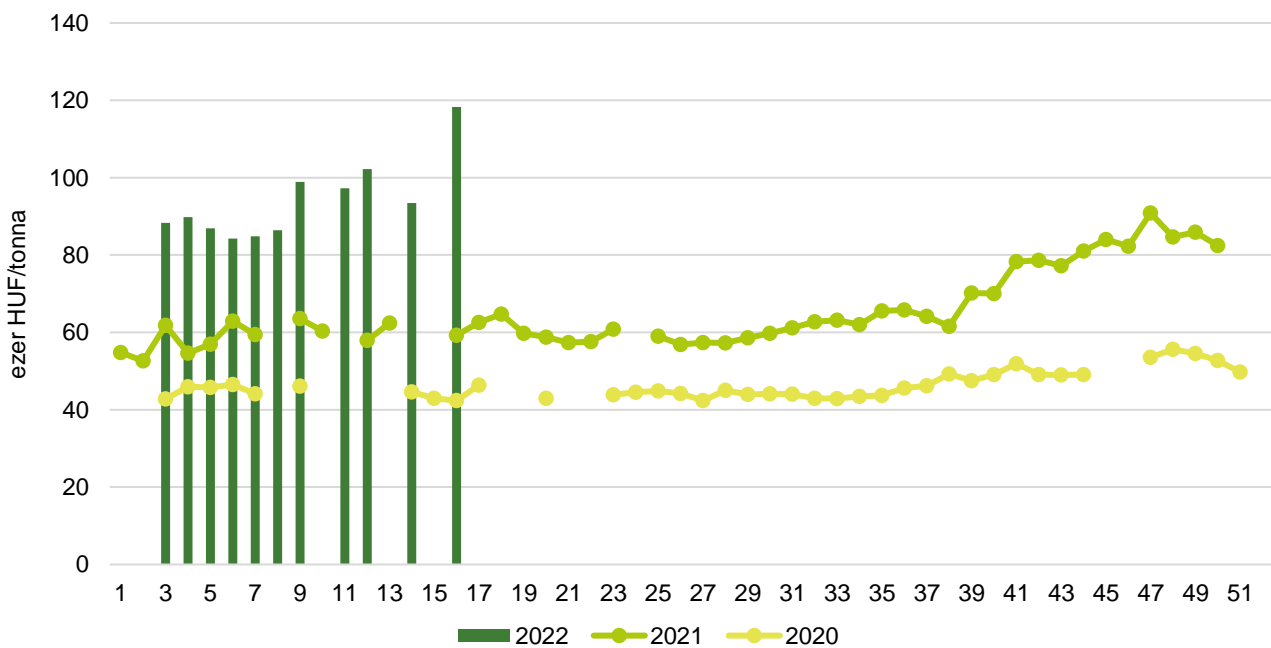
Forrás: AKI PÁIR

7. ábra: A takarmánykukorica heti termelői ára Magyarországon (2020–2022)



Forrás: AKI PÁIR

8. ábra: A takarmányárpa heti termelői ára Magyarországon (2020–2022)



Forrás: AKI PÁIR

4. táblázat: **A gabonafélék nemzetközi és európai kikötői ára**

| | | Mértékegység | 2022.04.09. | 2022.04.16. | 2022.04.23. | 2022.04.30. |
|----------|-------------------------------------|--------------|-------------|-------------|-------------|-------------|
| BÚZA | USA, FOB HRW | USD/tonna | 480 | 498 | 484 | 466 |
| | Franciaország, FOB Rouen (superior) | USD/tonna | 409 | 449 | 447 | 425 |
| | Oroszország, 12,5% FOB | USD/tonna | 380 | 385 | 380 | 380 |
| | Ukrajna, 11,5% FOB | USD/tonna | 370 | n. a. | n. a. | n. a. |
| | Románia, FOB Constanța | EUR/tonna | 411 | 349 | 331 | 330 |
| KUKORICA | USA, FOB NOLA | USD/tonna | 347 | 355 | 345 | 365 |
| | Fekete-tenger, FOB | USD/tonna | n. a. | n. a. | n. a. | n. a. |
| | Románia, FOB Constanța | EUR/tonna | 337 | 366 | 334 | 359 |
| | Hollandia, CIF Rotterdam | EUR/tonna | 389 | 378 | 372 | 374 |
| ÁRPA | Franciaország, FOB Rouen | USD/tonna | 411 | 432 | 425 | 390 |
| | Fekete-tenger, FOB | USD/tonna | 365 | 347 | 350 | 355 |
| | Románia, FOB Constanța | EUR/tonna | n. a. | n. a. | n. a. | n. a. |

Megjegyzés: FOB – Free on Board (költségmentesen a hajó fedélzetére), CIF – Cost, Insurance and Freight (költség, biztosítás és fuvardíj – megnevezett rendeltetési kikötő); n. a. – nincs adat.

Forrás: Hammersmith, Európai Bizottság, IGC

5. táblázat: **A gabonafélék európai termelői ára**

EUR/tonna

| | | 2022. 13. hét | 2022. 14. hét | 2022. 15. hét | 2022. 16. hét |
|----------------|---------------------------------|---------------|---------------|---------------|---------------|
| MALMI BÚZA | Bulgária, DEPPROD Dobrich | 312 | 312 | 312 | 332 |
| | Németország, DEPSILO Hamburg | 403 | 405 | 418 | 420 |
| | Franciaország, DELPORT Rouen | 360 | 375 | 394 | 410 |
| | Románia, DEPSILO Banat | 310 | 304 | 314 | 289 |
| TAKARMÁNY-BÚZA | Bulgária, DEPPROD Dobrich | 302 | 302 | 302 | 317 |
| | Németország, DEPSILO Hamburg | 399 | 402 | 414 | 415 |
| | Románia, DEPSILO Oltenia | 311 | 304 | 306 | n. a. |
| KUKORICA | Bulgária, DEPPROD Plevén | 309 | 309 | 299 | 299 |
| | Németország, DEPSILO Hamburg | n. a. | n. a. | n. a. | n. a. |
| | Franciaország, DELPORT Bordeaux | 343 | 350 | 355 | 358 |
| | Románia, DEPSILO Oltenia | 303 | 251 | 249 | 303 |
| TAKARMÁNY-ÁRPA | Bulgária, DEPPROD Burgas | n. a. | n. a. | n. a. | n. a. |
| | Németország, DEPSILO Hamburg | 368 | 373 | 385 | 392 |
| | Franciaország, DELPORT Rouen | 361 | 372 | 388 | 392 |
| | Románia, DEPSILO Muntenia | 280 | 253 | 275 | n. a. |

Megjegyzés: DEPPROD – a telephelyen vagy a termőhelyen tehergépkocsra vagy egyéb szállítóeszközre pakolva, DEPSILO – a tárolt termény silónál tehergépkocsra vagy egyéb szállítóeszközre pakolva, DELPORT – a kikötőbe szállítva; n. a. – nincs adat.

Forrás: Európai Bizottság

6. táblázat: **A gabonafélék termelői ára Magyarországon**

| Megnevezés | Mértékegység | 2021. 16. hét | 2022. 15. hét | 2022. 16. hét | 2022. 16. hét/ 2021. 16. hét (százalék) | 2022. 16. hét/ 2022. 15. hét (százalék) |
|-------------------|--------------|---------------|---------------|---------------|---|---|
| Étkezési búza | tonna | 5 290 | 5 479 | 5 862 | 111 | 107 |
| | HUF/tonna | 73 268 | 127 720 | 119 630 | 163 | 94 |
| Takarmánybúza | tonna | 2 329 | 3 231 | 1 280 | 55 | 40 |
| | HUF/tonna | 71 931 | 125 217 | 126 606 | 176 | 101 |
| Takarmánykukorica | tonna | 13 959 | 8 534 | 7 340 | 53 | 86 |
| | HUF/tonna | 68 783 | 109 925 | 116 438 | 169 | 106 |
| Takarmányárpa | tonna | 2 863 | ... | 351 | 12 | ... |
| | HUF/tonna | 59 257 | ... | 118 273 | 200 | ... |

... = Adatvédelmi korlátok miatt nem közölhető adatt.

Megjegyzés: A termelői ár az áfát és a szállítási költséget nem tartalmazza.

Forrás: AKI PÁIR

7. táblázat: **A gabonaalapú termékek feldolgozói értékesítési ára Magyarországon**

| Megnevezés | Kiszereles | Mértékegység | 2021. 16. hét | 2022. 15. hét | 2022. 16. hét | 2022. 16. hét/ 2021. 16. hét (százalék) | 2022. 16. hét/ 2022. 15. hét (százalék) | |
|----------------------------|--------------------|--------------|---------------|---------------|---------------|---|---|-----|
| Finomliszt BL 55 | ömlesztett | tonna | 2 586 | 2 761 | 2 511 | 97 | 91 | |
| | | HUF/kg | 89 | 142 | 141 | 159 | 99 | |
| | zsákos | tonna | 3 424 | 3 414 | 3 359 | 98 | 98 | |
| | | HUF/kg | 95 | 159 | 160 | 167 | 100 | |
| | zacskós | tonna | 1 742 | 2 788 | 2 150 | 123 | 77 | |
| | | HUF/kg | 106 | 156 | 153 | 144 | 99 | |
| Rétesliszt BFF 55 | ömlesztett | tonna | 111 | 88 | ... | ... | ... | |
| | | HUF/kg | 101 | 158 | ... | ... | ... | |
| | zsákos | tonna | 54 | 86 | 9 | 16 | 10 | |
| | | HUF/kg | 103 | 163 | 175 | 170 | 107 | |
| | zacskós | tonna | 62 | 164 | 126 | 204 | 77 | |
| | | HUF/kg | 118 | 178 | 177 | 150 | 100 | |
| | Rozsliszt RL 90 | ömlesztett | tonna | 18 | ... | ... | ... | ... |
| | | | HUF/kg | 100 | ... | ... | ... | ... |
| zsákos | | tonna | 35 | 45 | 53 | 154 | 117 | |
| | | HUF/kg | 100 | 146 | 139 | 139 | 95 | |
| Fehér kenyérliszt BL 80 | ömlesztett | tonna | 1 349 | 1 510 | 1 339 | 99 | 89 | |
| | | HUF/kg | 88 | 144 | 145 | 164 | 101 | |
| | zsákos | tonna | 1 159 | 963 | 640 | 55 | 66 | |
| | | HUF/kg | 93 | 157 | 156 | 168 | 100 | |
| Tésztaipari liszt TL 50 | ömlesztett | tonna | 612 | 819 | 651 | 106 | 79 | |
| | | HUF/kg | 94 | 143 | 145 | 154 | 101 | |
| | zsákos | tonna | 116 | 102 | 68 | 59 | 67 | |
| | | HUF/kg | 101 | 168 | 151 | 151 | 90 | |
| Étkezési búza AD | zacskós | tonna | 122 | 189 | 100 | 82 | 53 | |
| | | HUF/kg | 117 | 178 | 184 | 158 | 103 | |

... = Adatvédelmi korlátok miatt nem közölhető adatt.

Forrás: AKI PÁIR

8. táblázat: **A búzaliszt kiskereskedelmi beszerzési ára Magyarországon**

| Megnevezés | Kiszerezés | Mértékegység | 2021. 16. hét | 2022. 15. hét | 2022. 16. hét | 2022. 16. hét/ 2021. 16. hét (százalék) | 2022. 16. hét/ 2022. 15. hét (százalék) |
|---------------------|------------|--------------|---------------|---------------|---------------|---|---|
| Finomliszt BL 55 | 1 kg | tonna | 1 053 | 1 658 | 1 511 | 143 | 91 |
| | | HUF/kg | 99 | 149 | 146 | 148 | 98 |

Forrás: AKI PÁIR

9. táblázat: **A továbbfeldolgozásra szánt lisztek beszerzési ára Magyarországon**

| Megnevezés | Kiszerezés | Mértékegység | 2021. március | 2022. február | 2022. március | 2022. március/ 2021. március (százalék) | 2022. március/ 2022. február (százalék) |
|------------------------------|------------|--------------|---------------|---------------|---------------|---|---|
| Finomliszt BL 55 | ömlesztett | tonna | 8 782 | 9 400 | 11 032 | 126 | 117 |
| | | HUF/kg | 89 | 127 | 131 | 147 | 103 |
| | zsákos | tonna | 653 | 330 | 559 | 86 | 169 |
| | | HUF/kg | 91 | 142 | 143 | 158 | 101 |
| Rétesliszt BFF 55 | ömlesztett | tonna | – | – | – | – | – |
| | | HUF/kg | – | – | – | – | – |
| | zsákos | tonna | ... | ... | ... | ... | ... |
| | | HUF/kg | ... | ... | ... | ... | ... |
| Fehér kenyér- liszt BL 80 | ömlesztett | tonna | 5 394 | 4 469 | 5 293 | 98 | 118 |
| | | HUF/kg | 85 | 121 | 125 | 148 | 103 |
| | zsákos | tonna | 367 | 227 | 238 | 65 | 105 |
| | | HUF/kg | 86 | 126 | 130 | 150 | 103 |
| Tésztaipari liszt TL 50 | ömlesztett | tonna | ... | ... | ... | ... | ... |
| | | HUF/kg | ... | ... | ... | ... | ... |
| | zsákos | tonna | ... | ... | ... | ... | ... |
| | | HUF/kg | ... | ... | ... | ... | ... |
| Rozsliszt RL 90 | ömlesztett | tonna | 102 | 58 | 95 | 94 | 163 |
| | | HUF/kg | 92 | 113 | 136 | 147 | 121 |
| | zsákos | tonna | 162 | 125 | 181 | 111 | 145 |
| | | HUF/kg | 101 | 136 | 143 | 141 | 105 |

... = Adatvédelmi korlátok miatt nem közölhető adatt.

Forrás: AKI PÁIR

10. táblázat: **Az ipari keveréktakarmányok feldolgozó értékesítési ára Magyarországon**

| Megnevezés | Mértékegység | 2021. március | 2022. február | 2022. március | 2022. március/ 2021. március (százalék) | 2022. március/ 2022. február (százalék) |
|---------------|--------------|---------------|---------------|---------------|---|---|
| Brojlerkép | tonna | 11 749 | 8 362 | 8 838 | 75 | 106 |
| | HUF/tonna | 103 314 | 130 063 | 135 048 | 131 | 104 |
| Hízósertéstáp | tonna | 10 661 | 8 513 | 8 642 | 81 | 102 |
| | HUF/tonna | 84 473 | 104 555 | 112 591 | 133 | 108 |

Forrás: AKI PÁIR

11. táblázat: **A gabonafélék külkereskedelme Magyarországon**

ezer tonna

| | | 2021. január–február | 2022. január–február | Változás (százalék) |
|--------|-----------------------------|----------------------|----------------------|------------------------|
| Export | 10019900 Búza, nem vető | 347,23 | 327,11 | 94,2 |
| | 10039000 Árpa, nem vető | 76,94 | 100,01 | 130,0 |
| | 10059000 Kukorica, nem vető | 848,25 | 331,06 | 39,0 |
| Import | 10019900 Búza, nem vető | 25,05 | 17,78 | 71,0 |
| | 10039000 Árpa, nem vető | 4,41 | 0,81 | 18,4 |
| | 10059000 Kukorica, nem vető | 22,04 | 72,69 | 329,9 |

Forrás: KSH

12. táblázat: **A világ búza- és kukoricamérlege**

| | USDA | | IGC | | Tallage | |
|-----------------|-------------------------|-------------------------|-------------------------|-------------------------|-------------------------|-------------------------|
| | 2020/2021 ^{a)} | 2021/2022 ^{b)} | 2021/2022 ^{a)} | 2022/2023 ^{b)} | 2021/2022 ^{a)} | 2022/2023 ^{b)} |
| BÚZA | | | | | | |
| Termelés | 776 | 779 | 781 | 780 | 739 | 746 |
| Felhasználás | 782 | 791 | 778 | 785 | 739 | 742 |
| Export | 199 | 202 | 193 | 193 | 180 | 181 |
| Import | 199 | 202 | 193 | 193 | 180 | 181 |
| Zárókészlet | 291 | 278 | 282 | 277 | 233 | 238 |
| KUKORICA | | | | | | |
| Termelés | 1 126 | 1 210 | 1 210 | 1 197 | 1 156 | 1 139 |
| Felhasználás | 1 140 | 1 197 | 1 201 | 1 218 | 1 130 | 1 147 |
| Export | 184 | 190 | 175 | 171 | 181 | 183 |
| Import | 184 | 190 | 175 | 171 | 181 | 183 |
| Zárókészlet | 292 | 305 | 286 | 265 | 265 | 256 |

^{a)} Előzetes adat.^{b)} Előrejelzés.

Forrás: USDA, IGC, Tallage

Olajnövénypiaci jelentés

Szójabab

Az USA agrárminisztériumának (*USDA*) szakértői 351 millió tonna szójababtermésre számítanak világszinten a 2021/2022. gazdasági évben. Ez a kibocsátás csaknem 39 millió tonnával múlhatja felül a 313 millió tonnára jelzett felhasználást, így 90 millió tonna szójabab maradhat a tárolókban a gazdasági év végére. Az Európai Unióban az egy évvel korábbihoz képest 5 százalékkal nagyobb területet, 1 millió hektárt foglalhat el a szójabab az idén (*Tallage*). Az áprilisi csapadéknak köszönhetően Franciaországban kedvezőek, a közép-európai tagországokban, valamint Észak-Olaszországban pedig javultak az időjárási viszonyok a szójabab vetéséhez. Magyarországon az Agrárminisztérium (AM) tájékoztatása szerint 61 ezer hektáron kerülhet földbe a szójabab az idén, az előírányzott terület 24 százalékán végeztek a vetési munkákkal a gazdák április 27-ig. Az AKI PÁIR adatai szerint a full-fat (extrudált) szóját (30-40 százalék nyersfehérje-, 17-23 százalék nyerszsír- és legfeljebb 12 százalék víztartalmú) 251,4 ezer forint/tonna (+44 százalék) áfa és szállítási költség nélküli áron értékesítették április harmadik hetében. A chicagói árutőzsdén (*CME/CBOT*) a szójabab májusi jegyzése 626–642 dollár/tonna tartományban mozgott április 18. és 29. között.

Repcemag

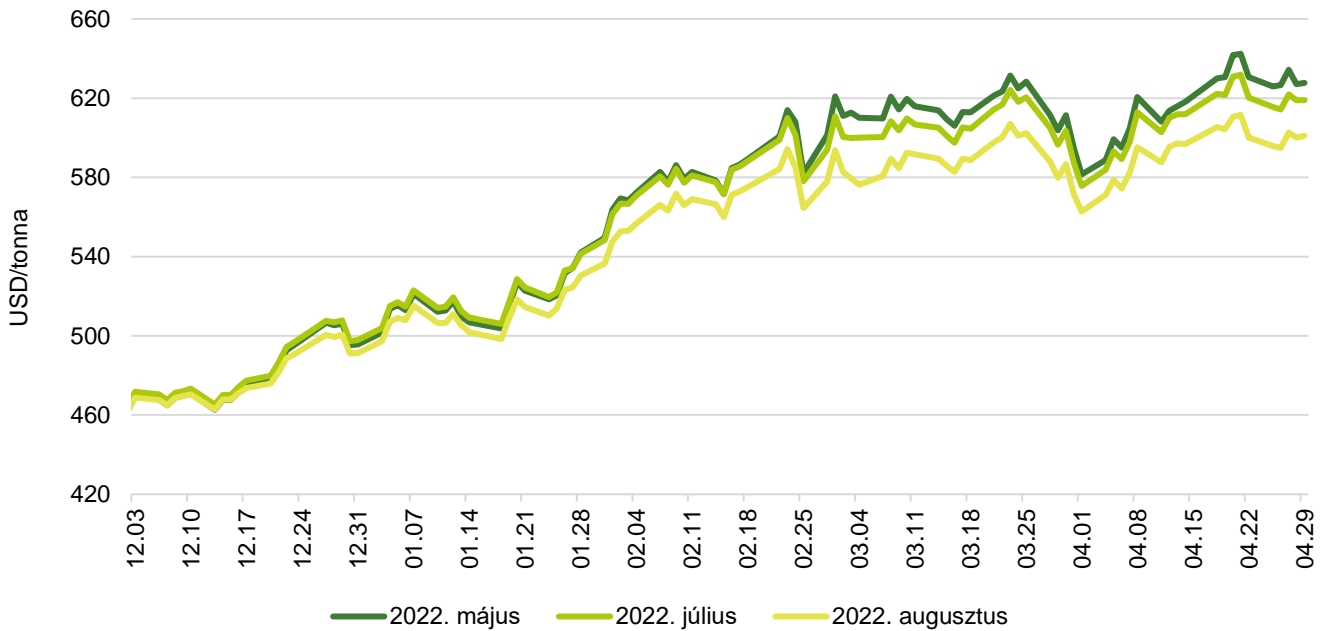
Az *USDA* áprilisi projekciója szerint a repcemag és a canola globális termelése 3 százalékkal múlhatja alul az egy évvel korábbit a 2021/2022. gazdasági évben, 71,2 millió tonna lehet, ami 1,8 millió tonnával elmarad a 73 millió tonnára jelzett felhasználástól, így a szezon végére 4,3 millió tonna repcemag (–28 százalék) maradhat a tárolókban. A *Tallage* tájékoztatása szerint a közép- és délkelet-európai tagországokban a rendkívül száraz március után az áprilisi esők javították a repcetáblák állapotán. Az EU-ban az egy évvel korábbit 8 százalékkal meghaladó területről, 5,7 millió hektárról 18,2 millió tonna (+7 százalék) repcemagot arathatnak a termelők 2022 nyarán. Magyarországon az AM tájékoztatása szerint 219,7 ezer hektárról takaríthatnak be repcemagot a gazdák, az állományok 21 százaléka jó, 41 százaléka közepes, 38 százaléka gyenge állapotban volt április elején. Az AKI PÁIR adatai szerint a repcemag áfa és szállítási költség nélküli termelői ára 233,4 ezer forint/tonna volt április harmadik hetében, az egy évvel korábbit 28 százalékkal haladta meg. A párizsi árutőzsdén (*Euronext/MATIF*) a repcemag májusi tőzsdei elszámolóára 998–1081 euró/tonna tartományban ingadozott április 19. és 29. között.

Napraforgómag

Az *USDA* 57,3 millió tonna napraforgómag-termésre számít a világon a 2021/2022. gazdasági évben. Ez a volumen 4,4 millió tonnával meghaladja a várható felhasználást, így a zárókészlet 6,5 millió tonnára bővíthet a gazdasági év végére. Az Európai Unióban 2 százalékkal nagyobb területen, 4,5 millió hektáron vethetnek napraforgómagot az idén. Az áprilisi csapadék kedvezett a vetésnek. Romániában és Bulgáriában ugyan később kezdődtek, de egyenletes ütemben zajlanak a munkák. Magyarországon az AM tájékoztatása szerint 694 ezer hektárt foglalhat el a napraforgó az idén, április 27-ig 479 ezer hektáron került a földbe a vetőmag. Az AKI PÁIR adatai szerint a magas olajsavtartalmú napraforgómagot (*HO*) tonnánként 318,5 ezer forintért, a nagy olajtartalmú napraforgómagot (*LO*) 240,5 ezer forint/tonnáért vásárolták a feldolgozók és a kereskedők április harmadik hetében. Az ipari napraforgómag (összesen) áfa és szállítási költség nélküli termelői ára az egy évvel korábbihoz képest 80 százalékkal magasabb, átlagosan 270,4 ezer forint/tonna volt.

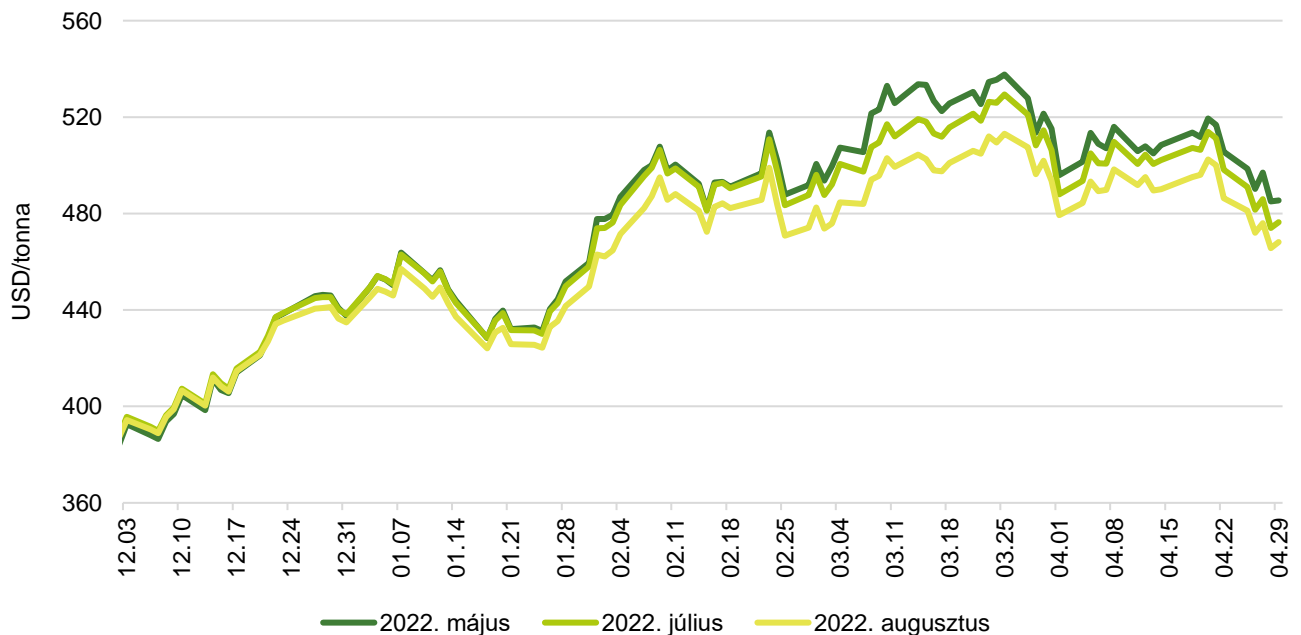
Az olajmagok és származékaik jegyzése

9. ábra: A szójabab különböző határidőre szóló jegyzése a chicagói árutőzsdén (2021–2022)



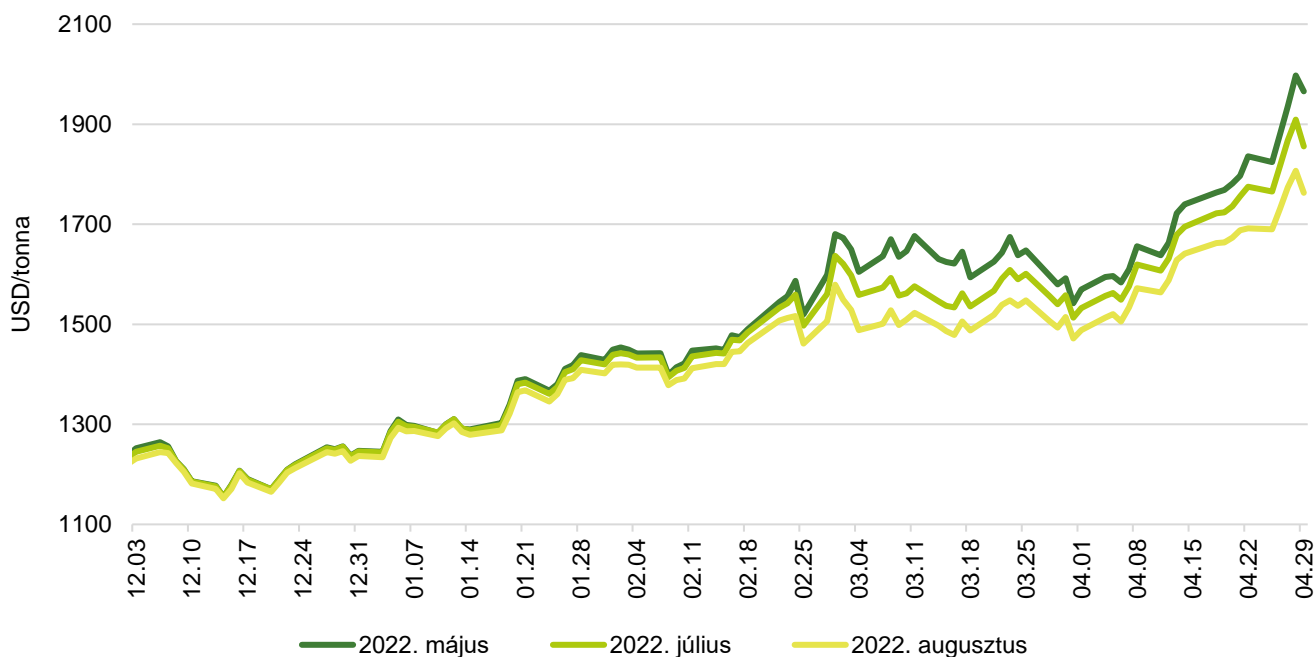
Forrás: CME Group

10. ábra: A szójadara különböző határidőre szóló jegyzése a chicagói árutőzsdén (2021–2022)



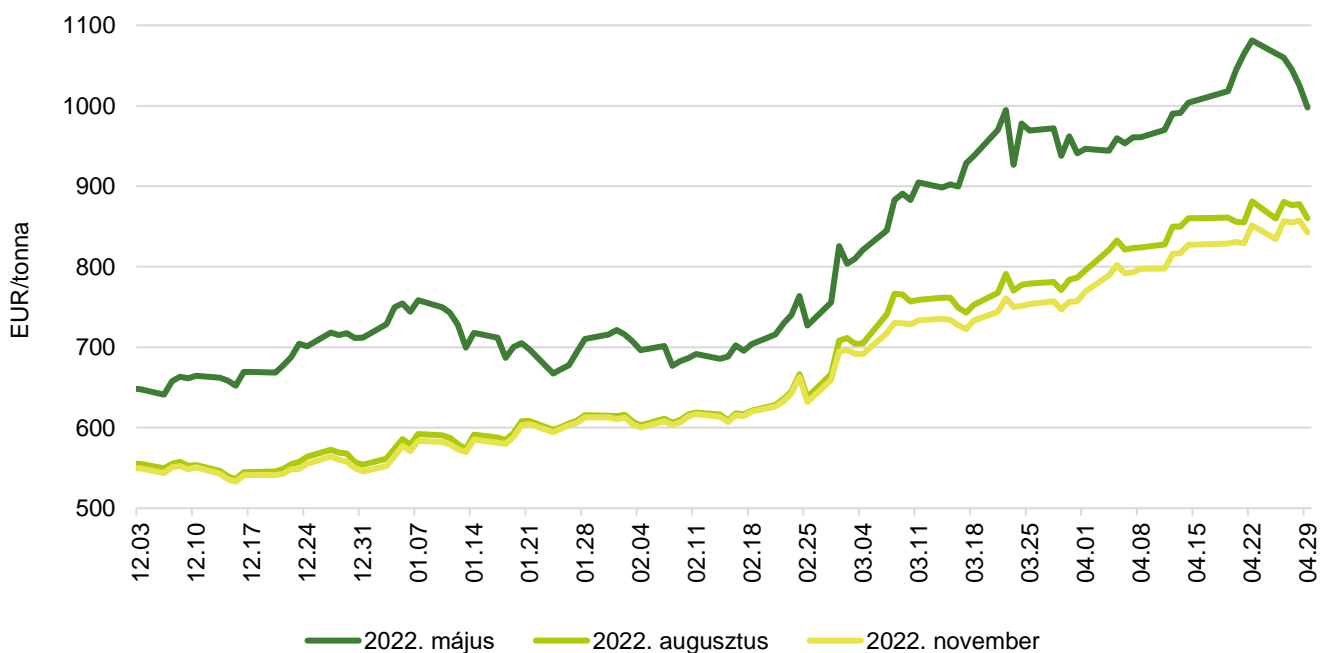
Forrás: CME Group

11. ábra: **A szójaolaj különböző határidőre szóló jegyzése a chicagói árutőzsdén (2021–2022)**



Forrás: CME Group

12. ábra: **A repcemag különböző határidőre szóló jegyzése a párizsi árutőzsdén (2021–2022)**



Forrás: Euronext

13. táblázat: **Az olajmagok és származékaik jegyzése a párizsi és a chicagói árutőzsdén (2022. április 29.)**

| | Euronext/MATIF, Párizs | | |
|-----------|------------------------|-----------|-----------|
| | Szállítási határidő | EUR/tonna | HUF/tonna |
| Repcemag | 2022. május | 998 | 376 271 |
| | 2022. augusztus | 860 | 324 417 |
| | 2022. november | 843 | 317 818 |
| | 2023. február | 830 | 313 104 |
| | 2023. május | 826 | 311 407 |
| | 2023. augusztus | 745 | 280 954 |
| | CME/CBOT, Chicago | | |
| | Szállítási határidő | USD/tonna | HUF/tonna |
| Szójabab | 2022. május | 628 | 223 937 |
| | 2022. július | 619 | 220 843 |
| | 2022. augusztus | 601 | 214 420 |
| | 2022. szeptember | 573 | 204 273 |
| | 2022. november | 557 | 198 557 |
| | 2023. január | 557 | 198 662 |
| Szójadara | 2022. május | 485 | 173 194 |
| | 2022. július | 476 | 169 970 |
| | 2022. augusztus | 468 | 167 021 |
| | 2022. szeptember | 458 | 163 246 |
| | 2022. október | 447 | 159 354 |
| | 2022. december | 446 | 159 197 |

Forrás: Euronext, CME Group

14. táblázat: **A növényolajok és származékaik jegyzése Olaszországban és Ausztriában (2022. április 26.)**

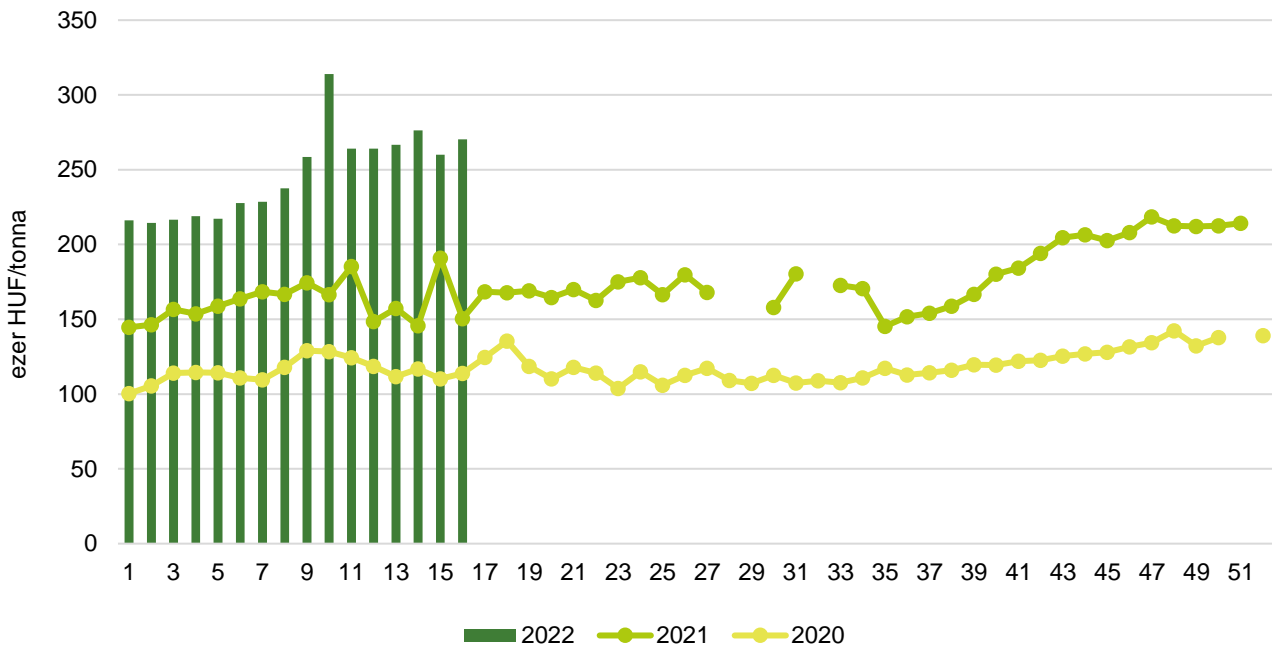
| Termék | Ország | EUR/tonna | HUF/tonna |
|-----------------------------|-------------|-----------|-----------|
| Napraforgóolaj (nyers) | Olaszország | n. a. | n. a. |
| Napraforgóolaj (finomított) | | 2 625 | 987 368 |
| Szójaolaj (nyers) | | 2 025 | 761 684 |
| Szójaolaj (finomított) | | 2 255 | 848 196 |
| Napraforgódara | Ausztria | n. a. | n. a. |
| Repcedara | | 458 | 184 499 |

n. a. – nincs adat.

Forrás: Associazione Granaria di Milano, BLPW

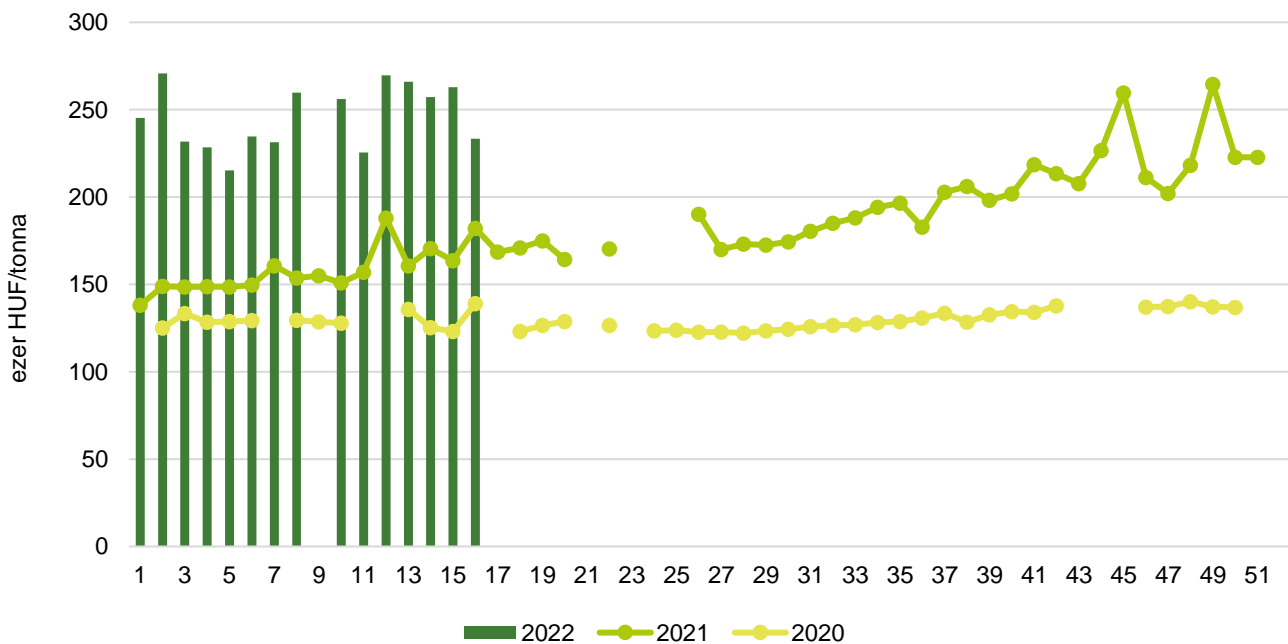
Olajmagpiaci információk

13. ábra: **A napraforgómag heti termelői ára Magyarországon (2020–2022)**



Forrás: AKI PÁIR

14. ábra: **A repcemag heti termelői ára Magyarországon (2020–2022)**



Forrás: AKI PÁIR

15. táblázat: **Az olajmagok és származékaik nemzetközi és európai kikötői ára**

USD/tonna

| | | | 2022.04.09. | 2022.04.16. | 2022.04.23. | 2022.04.30. |
|-----------------|----------------------|------------------------------|-------------|-------------|-------------|-------------|
| SZÓJA | BAB | USA FOB NOLA | 670 | 670 | 670 | 680 |
| | | Brazília FOB | 670 | 670 | 685 | 675 |
| | | EU CIF USA-ból | n. a. | 717 | 746 | 740 |
| | | EU CIF Brazíliából | n. a. | 716 | 740 | 730 |
| | | Fekete-tenger FOB | 660 | 660 | 660 | n. a. |
| | | Argentína, Up River FOB | 635 | 654 | 671 | 659 |
| | DARA | EU CIF Rotterdam | n. a. | 586 | 591 | 560 |
| OLAJ | EU FOB Hollandia | n. a. | 1 943 | 1 992 | 2 065 | |
| REPCE | MAG | Franciaország FOB Moselle | 1 050 | 1 087 | 1 144 | 1 128 |
| | | EU CIF Hamburg | n. a. | 1 105 | 1 155 | 1 093 |
| | | Ausztrália FOB | 923 | 914 | 918 | 911 |
| | | Kanada FOB | 968 | 981 | 995 | 969 |
| | | Ukrajna FOB | n. a. | n. a. | n. a. | n. a. |
| | DARA | EU FOB Hamburg | n. a. | n. a. | 520 | 520 |
| OLAJ | EU FOB Hollandia | n. a. | 2 165 | 2 244 | 2 260 | |
| NAPRAFORGÓ | MAG | EU CIF Amszterdam | n. a. | 895 | 900 | 910 |
| | | EU FOB Bordeaux | 1 039 | 1 068 | 1 099 | 1 078 |
| | | Ukrajna FOB | n. a. | n. a. | n. a. | n. a. |
| | DARA | Ukrajna DAF | n. a. | n. a. | 355 | 350 |
| | | Ukrajna FOB | n. a. | n. a. | n. a. | n. a. |
| | OLAJ | EU FOB Rotterdam | n. a. | n. a. | 2 080 | 2 160 |
| | Fekete-tenger FOB | n. a. | n. a. | 1 950 | 2 020 | |
| NYERS PÁLMAOLAJ | EU CIF | n. a. | 1 700 | 1 710 | 1 860 | |

Megjegyzés: FOB – Free on Board (költségmentesen a hajó fedélzetére – megjelölt elhajozási kikötő), DAF – Delivered at Frontier (határra szállítva); CIF – Cost, Insurance and Freight (költség, biztosítás és fuvardíj – megnevezett rendeltetési kikötő); n. a. – nincs adat.

Forrás: APK-Inform, Hammersmith, Oil World, Európai Bizottság, IGC

16. táblázat: **Az ipari napraforgómag és a repcemag heti termelői ára Magyarországon**

| Megnevezés | Mértékegység | 2021. 16. hét | 2022. 15. hét | 2022. 16. hét | 2022. 16. hét/ 2021. 16. hét (százalék) | 2022. 16. hét/ 2022. 15. hét (százalék) |
|--|--------------|---------------|---------------|---------------|---|---|
| Ipari napraforgómag (magas olajsavtartalmú, HO) | tonna | 4 808 | 1 937 | 3 282 | 68 | 169 |
| | HUF/tonna | 151 731 | 268 992 | 318 493 | 210 | 118 |
| Ipari napraforgómag (nagy olajtartalmú, LO) | tonna | 3 890 | 6 522 | 5 295 | 136 | 81 |
| | HUF/tonna | 148 698 | 257 351 | 240 526 | 162 | 93 |
| Ipari napraforgómag (Összesen) | tonna | 8 698 | 8 460 | 8 578 | 99 | 101 |
| | HUF/tonna | 150 375 | 260 017 | 270 360 | 180 | 104 |
| Repcemag | tonna | 6 238 | 3 035 | 3 274 | 52 | 108 |
| | HUF/tonna | 182 103 | 262 933 | 233 382 | 128 | 89 |

Megjegyzés: A termelői ár az áfát és a szállítási költséget nem tartalmazza.

Forrás: AKI PÁIR

17. táblázat: **A növényolajok és származékaik feldolgozói értékesítési ára Magyarországon**

| Megnevezés | Mértékegység | 2021. 16. hét | 2022. 15. hét | 2022. 16. hét | 2022. 16. hét/ 2021. 16. hét (százalék) | 2022. 16. hét/ 2022. 15. hét (százalék) |
|----------------------|--------------|---------------|---------------|---------------|---|---|
| Nyers napraforgóolaj | tonna | ... | ... | ... | ... | ... |
| | HUF/tonna | ... | ... | ... | ... | ... |
| Napraforgódara | tonna | 3 960 | 4 711 | 24 309 | 614 | 516 |
| | HUF/tonna | 68 524 | 97 949 | 94 790 | 138 | 97 |
| Nyers repceolaj | tonna | – | – | – | – | – |
| | HUF/tonna | – | – | – | – | – |
| Repcedara | tonna | 2 640 | ... | ... | ... | ... |
| | HUF/tonna | 84 173 | ... | ... | ... | ... |

... = Adatvédelmi korlátok miatt nem közölhető adat.

Forrás: AKI PÁIR

18. táblázat: **A szójabab termelői-, a full-fat (extrudált) szója, a szójadara és a szójaolaj feldolgozói értékesítési ára Magyarországon**

| Megnevezés | Mértékegység | 2021. 16. hét | 2022. 15. hét | 2022. 16. hét | 2022. 16. hét/ 2021. 16. hét (százalék) | 2022. 16. hét/ 2022. 15. hét (százalék) |
|----------------------------|--------------|---------------|---------------|---------------|---|---|
| Szójabab | tonna | 379 | ... | ... | ... | ... |
| | HUF/tonna | 189 587 | ... | ... | ... | ... |
| Full-fat (extrudált) szója | tonna | 141 | 125 | 68 | 48 | 54 |
| | HUF/tonna | 174 479 | 228 022 | 251 363 | 144 | 110 |
| Szójadara | tonna | ... | ... | ... | ... | ... |
| | HUF/tonna | ... | ... | ... | ... | ... |
| Szójaolaj | tonna | ... | ... | ... | ... | ... |
| | HUF/tonna | ... | ... | ... | ... | ... |

... = Adatvédelmi korlátok miatt nem közölhető adat.

Megjegyzés: Full-fat (extrudált) szója: 30-40% nyersfehérje, 17-23% nyerszsír, max. 12% víz. Szójadara: Low-Pro, Mid-Pro, High-Pro összesítve. Az ár az áfát és a szállítási költséget nem tartalmazza.

Forrás: AKI PÁIR

19. táblázat: **A napraforgó-étolaj kiskereskedelmi beszerzési ára Magyarországon**

| Megnevezés | Kiszerezés | Mértékegység | 2021. 16. hét | 2022. 15. hét | 2022. 16. hét | 2022. 16. hét/ 2021. 16. hét (százalék) | 2022. 16. hét/ 2022. 15. hét (százalék) |
|-------------------|------------|--------------|---------------|---------------|---------------|---|---|
| Napraforgó-étolaj | 1liter | 1000 liter | 619 | 1 455 | 1 289 | 208 | 89 |
| | | HUF/liter | 381 | 530 | 523 | 137 | 99 |

Forrás: AKI PÁIR

20. táblázat: **Az olajmagok és származékaik külkereskedelme Magyarországon**

ezer tonna

| | | 2021. január–február | 2022. január–február | Változás (százalék) |
|--------|--------------------|----------------------|----------------------|------------------------|
| Export | 1205 Repcemag | 77,74 | 84,49 | 108,7 |
| | 1206 Napraforgómag | 63,00 | 55,50 | 88,1 |
| | 2304 Szójadara | 19,22 | 19,20 | 99,9 |
| Import | 1205 Repcemag | 5,05 | 2,80 | 55,5 |
| | 1206 Napraforgómag | 14,18 | 33,84 | 238,6 |
| | 2304 Szójadara | 73,71 | 47,71 | 64,7 |

Forrás: KSH

21. táblázat: **A világ olajmagmérélege**

millió tonna

| | USDA | | Oil World | | Tallage | |
|----------------------|-------------------------|-------------------------|-------------------------|-------------------------|-------------------------|-------------------------|
| | 2020/2021 ^{a)} | 2021/2022 ^{b)} | 2020/2021 ^{a)} | 2021/2022 ^{b)} | 2021/2022 ^{a)} | 2022/2023 ^{b)} |
| SZÓJABAB | | | | | | |
| Termelés | 368 | 351 | 364 | 349 | 349 | 380 |
| Felhasználás | 315 | 313 | 362 | 365 | 366 | 374 |
| Export | 164 | 155 | 161 | 156 | 163 | 170 |
| Import | 165 | 153 | 167 | 155 | 163 | 170 |
| Zárókészlet | 103 | 90 | 100 | 84 | 91 | 97 |
| REPCEMAG | | | | | | |
| Termelés | 74 | 71 | 67 | 65 | 73 | 82 |
| Felhasználás | 74 | 73 | 69 | 66 | 75 | 79 |
| Export | 18 | 14 | 17 | 15 | 15 | 18 |
| Import | 17 | 14 | 18 | 15 | 15 | 18 |
| Zárókészlet | 6 | 4 | 6 | 5 | 4 | 7 |
| NAPRAFORGÓMAG | | | | | | |
| Termelés | 49 | 57 | 50 | 58 | 58 | 51 |
| Felhasználás | 50 | 53 | 51 | 52 | 49 | 53 |
| Export | 3 | 3 | 3 | 3 | 2 | 3 |
| Import | 3 | 2 | 3 | 3 | 2 | 3 |
| Zárókészlet | 2 | 6 | 3 | 8 | 12 | 9 |

^{a)} Előzetes adat.^{b)} Előrejelzés.

Forrás: USDA, Oil World, Tallage

Cukorpiaci jelentés

Az Európai Bizottság rövid távú előrejelzése alapján a 2021/2022. gazdasági évben az unió cukortermelése 16,4 millió tonna körül alakulhat, 13 százalékkal lehet több az előző évinél. A termelés növekedése miatt a 2021/2022. gazdasági évben az export elérheti az 1 millió tonnát. Az élénkülő kereslet hatására a cukorimport 11 százalékkal 1,5 millió tonnára emelkedhet. A cukorrépa területe a 2022/2023. évi szezonban nem változik lényegesen, 1,48 millió hektár (-0,8 százalék) lehet. A cukorrépa hozam a hosszú távú átlagnak megfelelően 77 tonna/hektár körül alakulhat. Az előrejelítés szerint az Európai Unió cukorfogyasztása a 2021/2022. gazdasági év második felében, az ukrán menekülthullám következtében növekedhet, annak ellenére, hogy hosszú távon csökken az egy főre jutó cukorfogyasztás. Az unióban a cukor zárókészlete a 2021/2022. évi szezon végére előreláthatóan 1,9 millió tonnára bővül, szemben az egy évvel korábbi 1,2 millió tonnával.

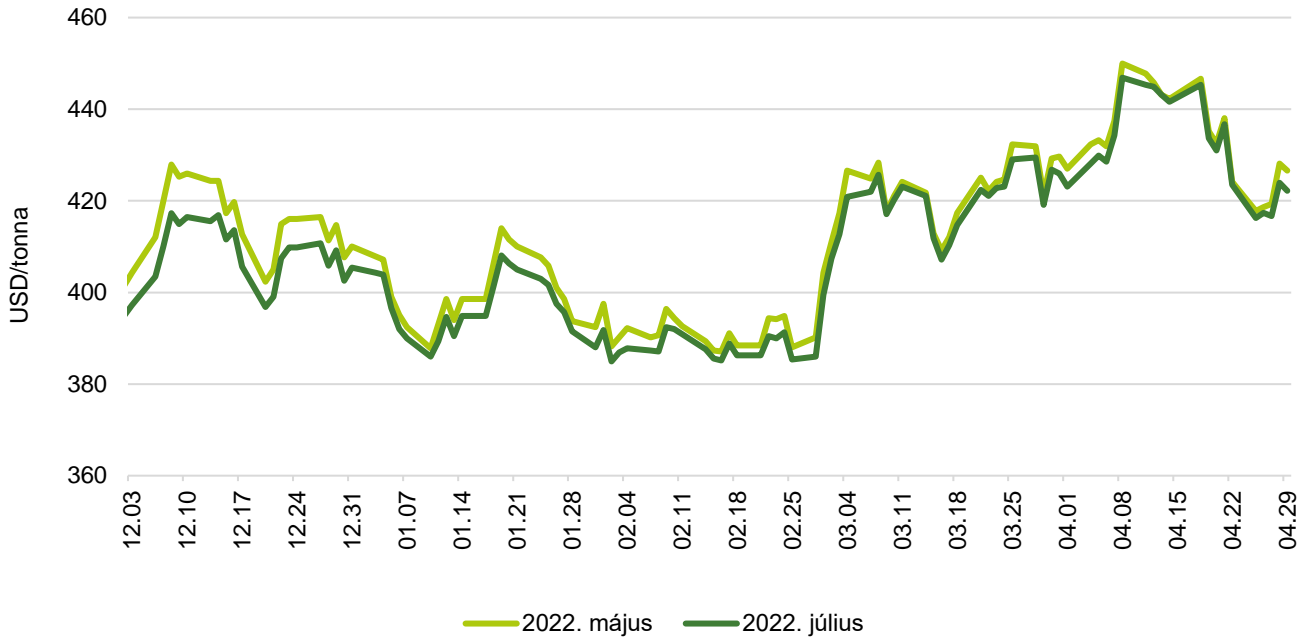
A fehércukor világpiaci átlagára 2022 márciusában 486 euró/tonna volt, 11 százalékkal emelkedett a februárhoz képest. A londoni árutőzsdén (*LIFFE*) a fehércukor fronthavi jegyzése az április 18-i 550 dollár (*USD*)/tonnáról április 25-re 521 dollár/tonnára csökkent, ezt követően emelkedett és április 29-re 529 dollár/tonnát ért el. A nyerscukor fronthavi jegyzése a vizsgált periódus elején 447 dollár/tonna volt, majd az időszak végére 427 dollár/tonnára ereszkedett.

Az Európai Bizottság adatai szerint az unióban a fehércukor átlagára 2022 februárjában csaknem 2 százalékkal 441 euró/tonnára – 4 éves csúcsra – emelkedett az előző havihoz képest. Az Európai Unió a fehércukor feldolgozóinak árát adatvédelmi okokból tagországonként nem teheti közzé, ezért a tagországok jelentett adataiból három regionális átlagát képez és azt hozza nyilvánosságra. Februárban az 1. régió (Ausztria, Csehország, Dánia, Finnország, Magyarország, Litvánia, Lengyelország, Svédország, Szlovákia) átlagára 437 euró/tonna volt. A 2. régióhoz tartozó meghatározó termelő országok (Franciaország, Németország, Hollandia, Belgium) átlagára ennél alacsonyabb, 429 euró/tonna volt. A déli országokat, Bulgáriát, Spanyolországot, Görögországot, Horvátországot, Olaszországot, Portugáliát és Romániát tömörítő 3. régió érte el a legmagasabb átlagát, 526 euró/tonnát, ami 3 százalékos emelkedés az előző hónaphoz képest.

Az Európai Bizottság előzetes adatai szerint a közösség cukorimportja a 2021/2022. gazdasági évben 757 ezer tonna volt április végéig. Az uniós importon belül a vámmentes *EPA/EBA* (Európai Partnerségi Megállapodások/„Mindent, csak fegyvert ne!”) megállapodások keretében érkező cukorimport 210 ezer tonnát tett ki, 25 százalékkal mérséklődött ugyanekkor. A *WTO*-kvóták közül a 11 euró/tonna vámtételű, ideiglenes brazil kontingens (72 ezer tonna) kihasználtsága 100 százalékos, a Balkán-kvótáé csaknem 43 százalékos volt április végéig. Az Európai Unió által a cukorra biztosított 2022. évi 190 ezer tonnás kedvezményes vámkontingenst Közép-Amerika 41 százalékban használta ki április végéig, míg az ukrán vámkontingens (20 ezer tonna) 20 százalékát vették igénybe. Az Európai Bizottság előzetes adatai szerint a 2021/2022. gazdasági év április végéig eltelt időszakában az unió cukorexportja 532 ezer tonna volt.

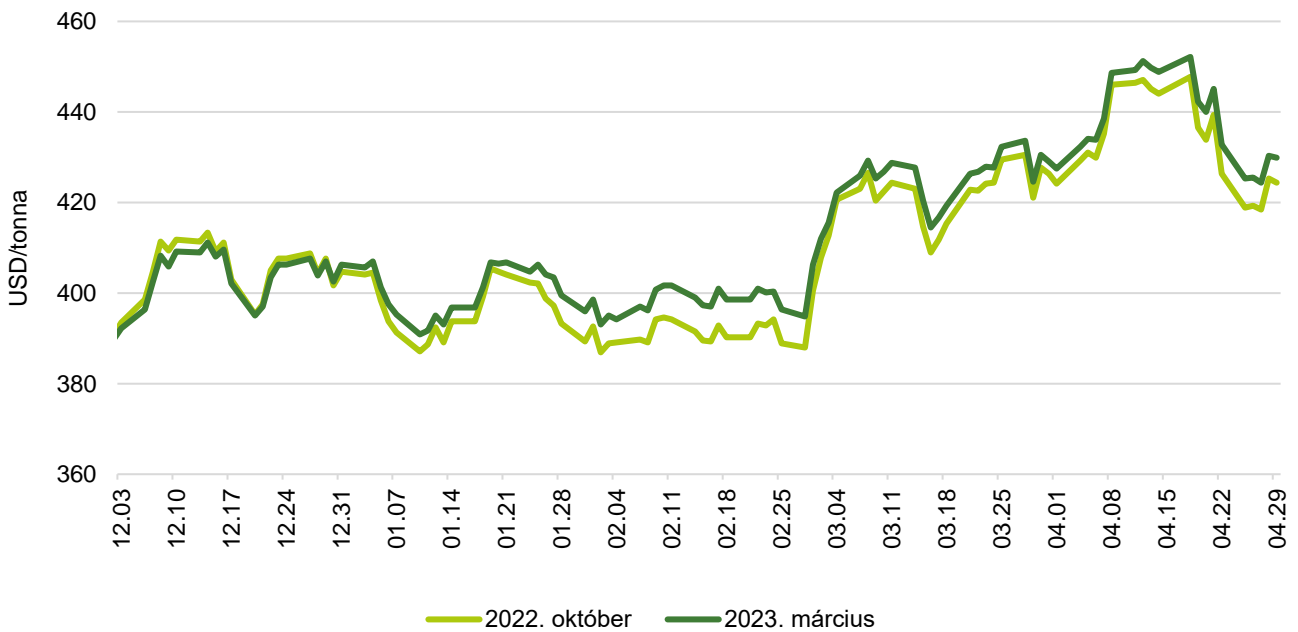
Ábrák, táblázatok

15. ábra: A nyerscukor különböző határidőre szóló jegyzése a New York-i árutőzsdén I. (2021–2022)



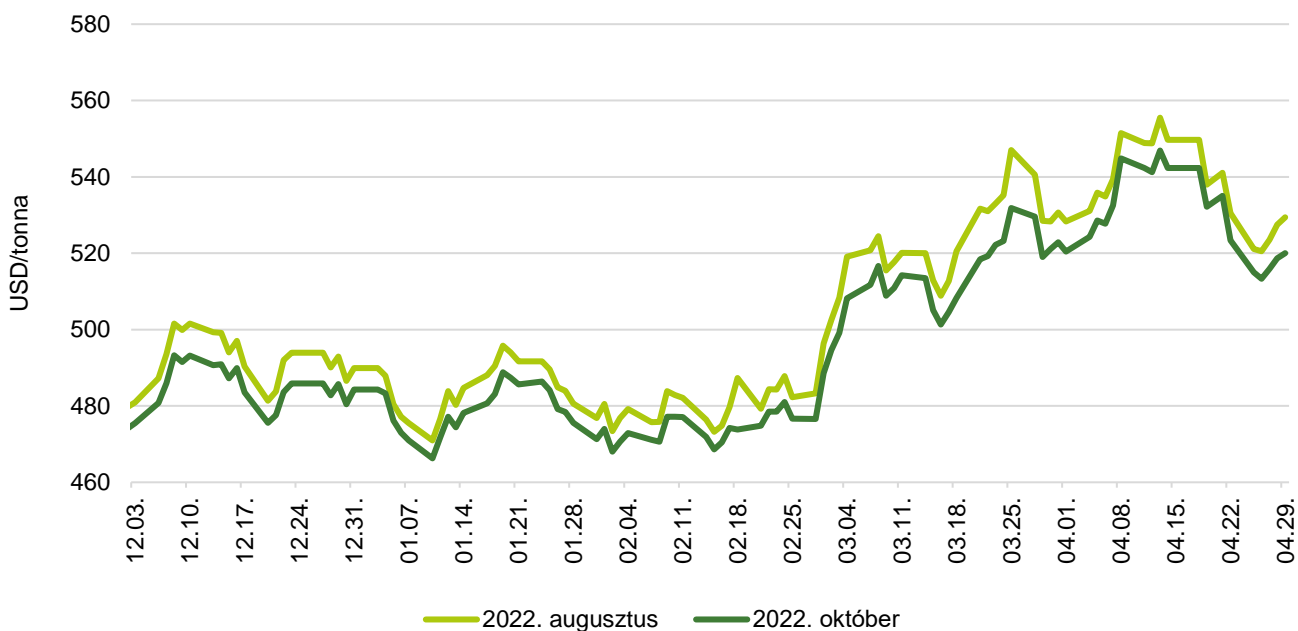
Forrás: ICE

16. ábra: A nyerscukor különböző határidőre szóló jegyzése a New York-i árutőzsdén II. (2021–2022)



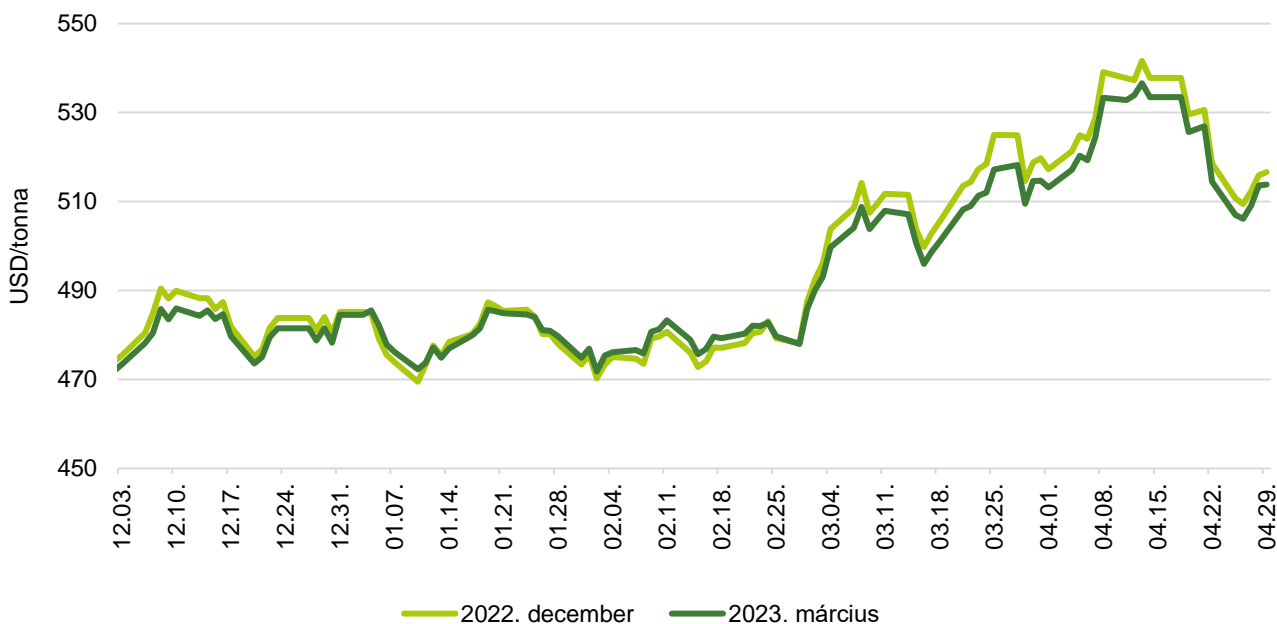
Forrás: ICE

17. ábra: **A fehércukor különböző határidőre szóló jegyzése a londoni árutőzsdén I. (2021–2022)**



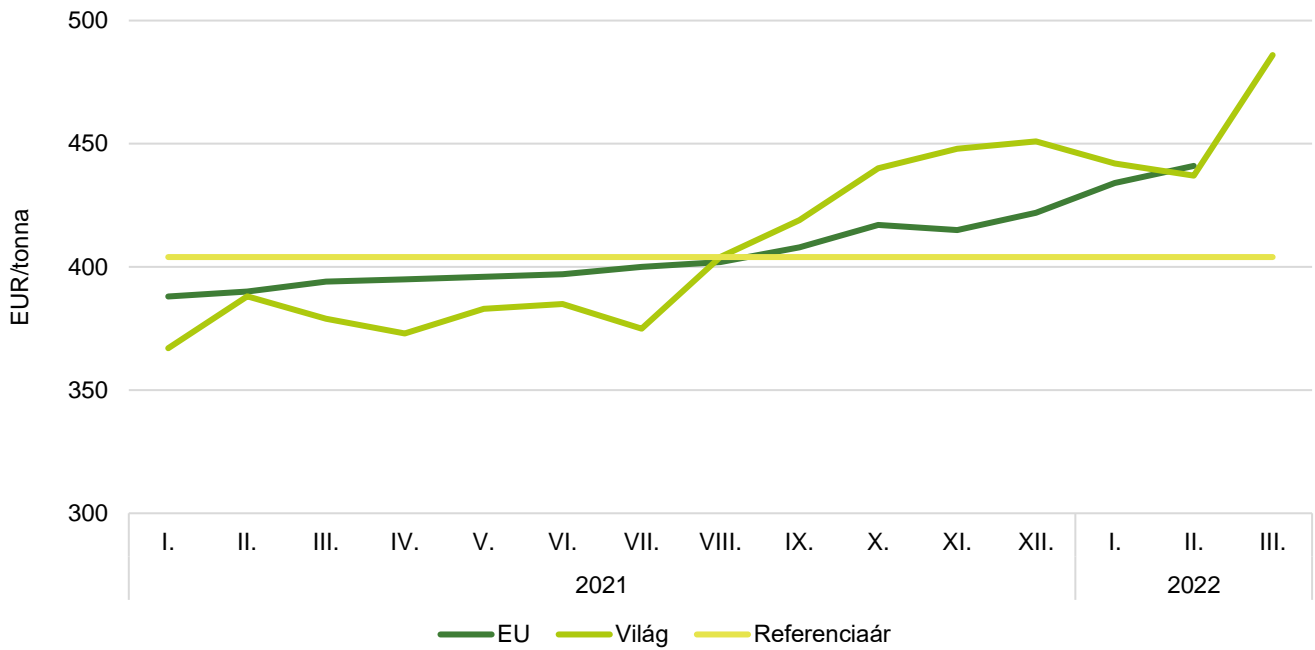
Forrás: LIFFE

18. ábra: **A fehércukor különböző határidőre szóló jegyzése a londoni árutőzsdén II. (2021–2022)**



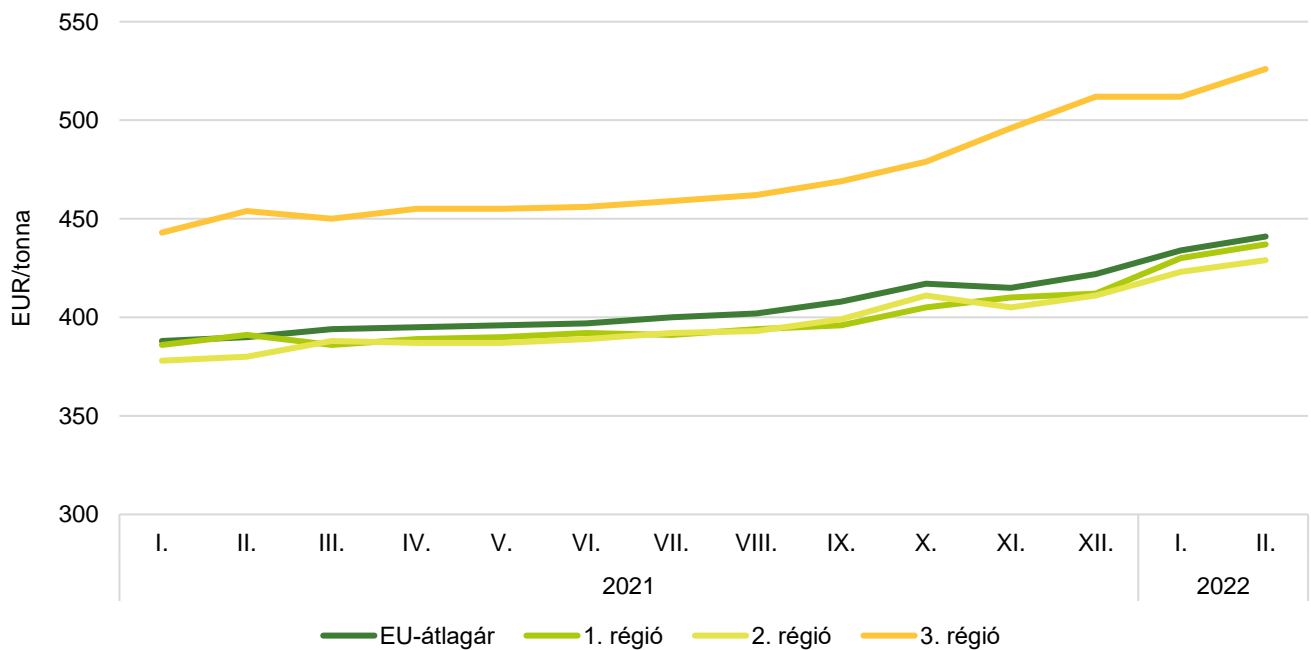
Forrás: LIFFE

19. ábra: A cukor világsi, uniós és referenciaára (2021–2022)



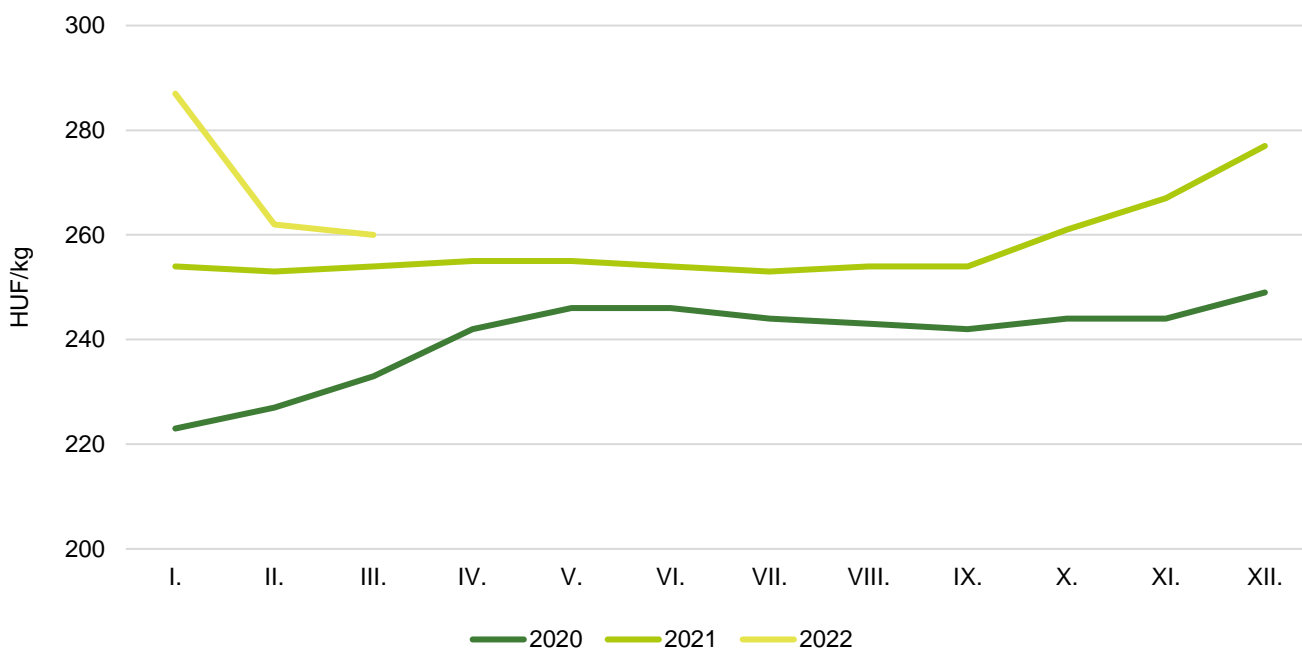
Forrás: Európai Bizottság

20. ábra: A fehércukor átlagára az Európai Unióban (2021–2022)



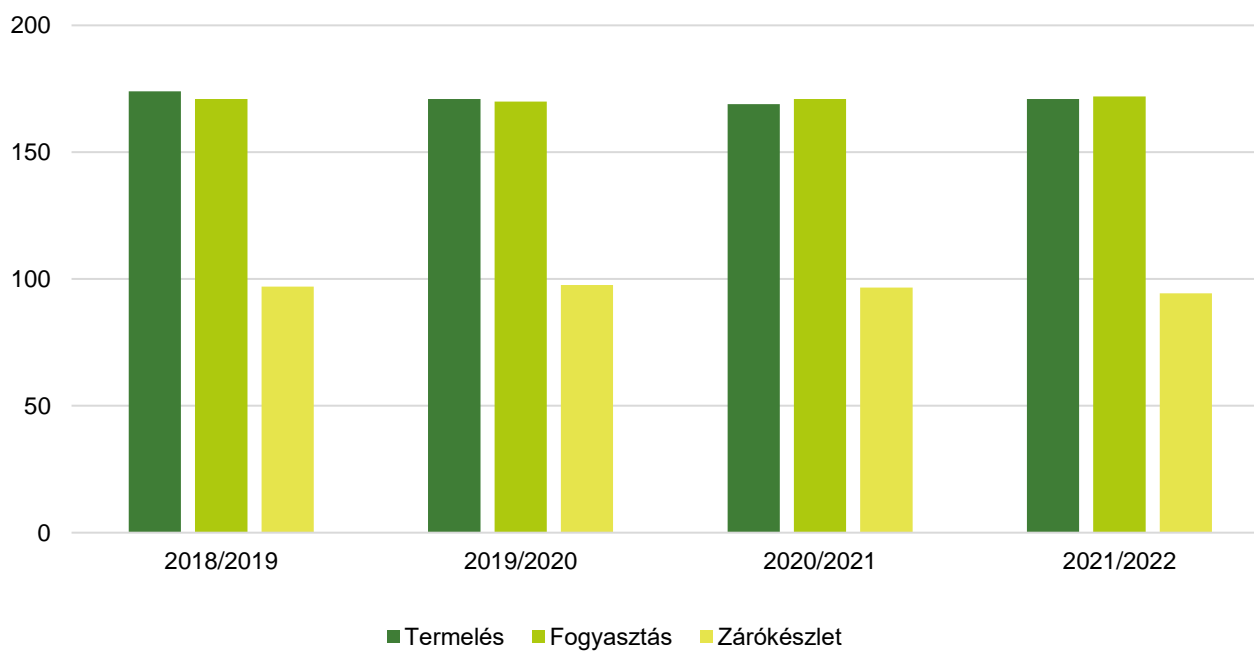
Megjegyzés: 1. régió: AT-CZ-DK-FI-HU-LT-PL-SE-SK; 2. régió: BE-FR-NL; 3. régió: BG-ES-GR-HR-IT-PT-RO.
 Forrás: Európai Bizottság

21. ábra: **A kristálycukor havi fogyasztói ára Magyarországon (2020–2022)**



Forrás: KSH

22. ábra: **A globális cukortermelés, -fogyasztás és zárókészlet alakulása**



Forrás: Európai Bizottság/ISO

22. táblázat: **A cukorrépa termésátlaga az Európai Unióban**

| | 2020 | 2021 ^{a)} | Az elmúlt öt év átlaga | 2021/elmúlt öt év átlaga (százalék) | 2021/2020 (százalék) |
|---------------|------|--------------------|------------------------|-------------------------------------|----------------------|
| EU | 67,5 | 75,4 | 73,6 | 102,4 | 112,0 |
| Ausztria | 79,5 | 73,3 | 74,2 | 98,7 | 92,2 |
| Belgium | 84,3 | 86,3 | 84,8 | 101,7 | 102,3 |
| Csehország | 61,5 | 64,1 | 63,1 | 101,6 | 104,1 |
| Németország | 74,2 | 78,2 | 73,9 | 105,7 | 105,4 |
| Dánia | 77,1 | 73,4 | 72,0 | 101,9 | 95,3 |
| Spanyolország | 88,1 | 91,2 | 88,3 | 103,3 | 103,5 |
| Finnország | 38,5 | 39,3 | 39,2 | 100,2 | 102,1 |
| Franciaország | 62,5 | 84,6 | 82,3 | 102,8 | 135,0 |
| Horvátország | 74,0 | 63,3 | 66,4 | 95,4 | 85,0 |
| Magyarország | 60,4 | 58,4 | 62,7 | 93,1 | 96,6 |
| Olaszország | 67,2 | 60,7 | 66,8 | 91,0 | 90,4 |
| Litvánia | 67,8 | 54,3 | 62,3 | 87,0 | 80,0 |
| Hollandia | 82,1 | 87,2 | 82,9 | 105,2 | 106,1 |
| Lengyelország | 57,9 | 62,3 | 61,7 | 101,0 | 107,6 |
| Románia | 34,2 | 46,3 | 39,1 | 118,0 | 135,0 |
| Svédország | 68,0 | 66,9 | 64,9 | 103,2 | 98,4 |
| Szlovákia | 60,4 | 58,5 | 60,6 | 96,7 | 96,9 |

a) Előrevetítés.

Forrás: Európai Bizottság

