

AGRÁRPIACI JELENTÉSEK

**ÉLŐ ÁLLAT ÉS
HÚS**

XXV. évfolyam • 8. szám • 2022

ÉLŐÁLLAT ÉS HÚS
XXV. évfolyam • 8. szám • 2022
2022. április 26.

Megjelenik kéthetente

Felelős szerkesztő
Dr. Stummer Ildikó

Szerző
Németh Klaudia
nemeth.klaudia@aki.gov.hu



1093 Budapest, Zsil utca 3–5.
Telefon: +36 1 217 1011
Fax: +36 1 217 8111
www.aki.gov.hu
aki@aki.gov.hu

A kiadvány az Agrárközgazdasági Intézet
által üzemeltetett Piaci Árinformációs Rendszer
adatai alapján készül.



Friss adatokért kérjük látogasson el a
[PÁIR lekérdezhető adatok](#) felületre.

ISSN 1418 2130

A kiadványokkal kapcsolatban részletes
felvilágosítást ad:
Publikációs Csoport – publikacio@aki.gov.hu
Telefon: +36 70 501 1156

Tartalomjegyzék

Összefoglaló	3
Summary	3
Piaci jelentés	4
Világ	4
Európai Unió	4
Magyarország	4
Ábrák, táblázatok	5
Sertés	5
Szarvasmarha	13
Bárány	18
Nemzetközi előrevetítések	21



Összefoglaló

Az AKI PÁIR adatai szerint a hazai termelésű vágósertés termelői ára áfa és szállítási költség nélkül 636,9 forint/kilogramm hasított meleg súly volt 2022 márciusában, ami közel 25 százalékos emelkedést jelentett az egy évvel korábbi átlagárhoz képest. A darabolt sertéshús (karaj, tarja, comb) feldolgozói értékesítési ára 16 százalékkal volt magasabb 2022 márciusában 2021 azonos hónapjához képest.

Summary

According to AKI PÁIR, the producer price of domestically produced slaughter pigs (excluding VAT and transport costs) was HUF 636.9/kilogram carcass weight in March 2022, which was 25 per cent increase compared to the average price in March 2021. The processing sales price of cut pork (loin, ribs, thighs) increased by 16 per cent in March 2022 compared to the same month in 2021

Piaci jelentés

Világ

Az Amerikai Egyesült Államok agrárminisztériumának (USDA) áprilisi elemzése szerint az USA sertéshústermelése 2 százalékkal mérséklődhet 2022 második negyedévében a 2021. április–júniusban előállított mennyiséghez viszonyítva. Az USDA szakértői a hízósertés termelői árának 1 százalék körüli csökkenésére számítanak a vizsgált összehasonlításban. A belső fogyasztás 4 százalékkal nőhet, ugyanakkor 17 százalékkal kevesebb sertéshúst értékesíthetnek a nemzetközi piacon 2022 április–júniusában, mint egy évvel korábban. Az USA élősertés-importjában 2,5 százalékos csökkenés várható, míg sertéshús-behozatala 27 százalékkal bővíthet a jelzett időszakban. Az USDA adatai szerint az Egyesült Államokban a sertés ára 2,19 dollár (USD)/kilogramm hasított hideg súly volt 2022 márciusában, ami 12 százalékos növekedést jelent az egy évvel korábbihoz képest.

Brazíliában a sertés ára (8,16 brazil reál/kilogramm hasított hideg súly) 9 százalékkal volt alacsonyabb 2022 márciusában, mint az előző esztendő azonos hónapjában. A brazíliai sertés- és baromfityénésztők szövetségének (ABPA) adatai szerint Brazília sertéshúskivitele 2022 márciusában 91,4 ezer tonnát tett ki, ami 16 százalékkal alacsonyabb, mint 2021 azonos hónapjának mennyisége.

Európai Unió

Az Európai Bizottság adatai szerint az Európai Unió 26 százalékkal kevesebb, 756 ezer tonna (friss, fagyasztott és feldolgozott) sertéshúst értékesített a nemzetközi piacon 2022 január–februárjában, mint egy évvel korábban. Az export 32 százaléka Kínába irányult (–61 százalék), további nagy célpiacok Japán (74 ezer tonna), illetve Dél- Korea (72 ezer tonna) voltak.

Az Európai Unióban az „E” kereskedelmi osztályba tartozó sertés vágóhídi belépési ára 1,69 euró/kilogramm hasított hideg súly volt 2022 márciusában, 12 százalékkal nőtt egy év alatt. Az uniós sertéspiac szempontjából meghatározó vállalatok és vágóhidak sertésárai átlagosan 15 százalékkal emelkedtek 2022 16. hetében az előző év azonos hetének átlagárához képest. A németországi szerződéses ár, a West Fleisch felvásárlási ára és a Tönnies ára is 1,95 euró/kilogramm hasított súly volt a megfigyelt héten. A Vion 1,86, a Danish Crown és a Tican 1,41 euró/kilogramm hasított súly áron vásárolta a sertéseket a 16. héten.

Magyarország

A KSH adatai szerint Magyarország élősertés-kivitele 27 százalékkal 1,5 ezer tonnára csökkent 2022 januárjában a 2021 januárjában külföldön eladott mennyiséghez viszonyítva. Az élősertés-behozatal 34,5 százalékkal mérséklődött. A nemzetközi piacon értékesített sertéshús mennyisége 4 százalékkal (11 ezer tonnára), értéke 12 százalékkal nőtt 2022 első hónapjában 2021 első hónapjához képest. A sertéshúsimport volumene 18 százalékkal (14 ezer tonna), értéke 19 százalékkal volt több.

Az AKI PÁIR adatai szerint a hazai termelésű vágósertés termelői ára áfa és szállítási költség nélkül 636,9 forint/kilogramm hasított meleg súly volt 2022 márciusában, ami közel 25 százalékos emelkedést jelentett az egy évvel korábbi átlagárához képest. A darabolt sertéshús (karaj, tarja, comb) feldolgozó értékesítési ára 16 százalékkal volt magasabb ugyanebben az összehasonlításban. A KSH adatai szerint a rövidkaraj fogyasztói ára 6,6 százalékkal, a sertéscombé 0,7 százalékkal nőtt ugyanekkor.

Ábrák, táblázatok

Sertés

1. táblázat: **A vágósertés termelői ára^{a)} Magyarországon**

Megnevezés	Minőségi kategória	Mértékegység	2021. 15. hét	2022. 14. hét	2022. 15. hét	2022. 15. hét/ 2021. 15. hét (százalék)	2022. 15. hét/ 2022. 14. hét (százalék)
Vágósertés, hazai termelésből	E	darab	26 471	24 101	19 569	73,93	81,20
		HUF/kg hasított meleg súly	530,26	721,44	726,04	136,92	100,64
	Valamennyi kategória ^{b)}	darab	58 596	57 727	48 478	82,73	83,98
		HUF/kg hasított meleg súly	527,04	723,22	730,02	138,51	100,94

^{a)} Az ár nem tartalmazza a szállítási költséget.

^{b)} S-P, Nem minősített, M1.

Forrás: AKI PÁIR

2. táblázat: **A vágósertés vágóhídi belépési ára^{a)} Magyarországon**

Megnevezés	Mértékegység	2021. 15. hét	2022. 14. hét	2022. 15. hét	2022. 15. hét/ 2021. 15. hét (százalék)	2022. 15. hét/ 2022. 14. hét (százalék)
Vágósertés, hazai termelésből származó	darab	58 596	57 727	48 478	82,73	83,98
	HUF/kg hasított meleg súly	536,84	733,02	739,82	137,81	100,93
Vágósertés, importból származó	darab	9 117	8 091	5 767	63,26	71,28
	HUF/kg hasított meleg súly	530,67	708,01	716,34	134,99	101,18

^{a)} A sertések termelői ára a vágóhíd kapujában, amely tartalmazza a szállítási költséget is.

Forrás: AKI PÁIR

3. táblázat: **A hizósertéstáp értékesítési ára Magyarországon**

Megnevezés	Mértékegység	2021. március	2022. február	2022. március	2022. március/ 2021. március (százalék)	2022. március/ 2022. március (százalék)
Hizósertéstáp I.	tonna	3 874,75	2 714,62	2 764,44	71,35	101,84
	HUF/tonna	92 043	114 668	117 338	127,48	102,33
Hizósertéstáp II.	tonna	6 670,06	5 798,81	5 877,76	88,12	101,36
	HUF/tonna	80 087	99 821	110 359	137,80	110,56
Hizósertéstáp III.	tonna	...	–	–	–	–
	HUF/tonna	...	–	–	–	–

... = Adatvédelmi korlátok miatt nem közölhető adat.

Forrás: AKI PÁIR

4. táblázat: **A nyers sertéshúsok feldolgozói értékesítési ára Magyarországon**

Megnevezés	Mértékegység	2021. 15. hét	2022. 14. hét	2022. 15. hét	2022. 15. hét/ 2021. 15. hét (százalék)	2022. 15. hét/ 2022. 14. hét (százalék)
Csontos sertéshús, lehúzott, félben (fej, láb és farok nélkül)	tonna	362,89	285,86	315,24	86,87	110,28
	HUF/kg	738,32	1 015,79	1 021,55	138,36	100,57
Szalonnás és bőrös sertéshús, félben (fejvel, lábbal, farokkal)	tonna	430,26	390,14	390,43	90,74	100,08
	HUF/kg	629,33	847,31	842,34	133,85	99,41
Sertéskaraj, csonttal, szűzpecsenye nélkül	tonna	2,00	3,99	2,43	121,35	60,78
	HUF/kg	1 047,15	1 321,69	1 270,72	121,35	96,14
Sertéscomb, csont nélkül	tonna	402,90	244,57	319,91	79,40	130,81
	HUF/kg	976,59	1 383,52	1 352,14	138,46	97,73
Sertéstarja, csonttal	tonna	9,60	51,19	10,66	111,02	20,82
	HUF/kg	1 057,19	1 309,05	1 419,48	134,27	108,44
Sertéslapocka	tonna	302,22	132,23	125,57	41,55	94,96
	HUF/kg	999,35	1 339,22	1 352,26	135,31	100,97
Sertésoldalas	tonna	60,19	36,94	62,75	104,26	169,89
	HUF/kg	1 213,39	1 638,72	1 543,91	127,24	94,21
Sertésdagadó	tonna	1,56	4,06	4,33	276,74	106,75
	HUF/kg	1 106,99	1 272,62	1 270,10	114,73	99,80
Más sertéshús csonttal	tonna	194,49	182,98	198,52	102,07	108,49
	HUF/kg	633,90	762,22	854,91	134,86	112,16
Más sertéshús csont nélkül	tonna	1 042,55	866,86	807,61	77,46	93,16
	HUF/kg	787,77	1 054,59	978,67	124,23	92,80
Darált sertéshús	tonna
	HUF/kg

... = Adatvédelmi korlátok miatt nem közölhető adat.

Forrás: AKI PÁIR

5. táblázat: **A nyers sertéshúsok (friss) és a darálthús (friss) kiskereskedelmi beszerzési ára Magyarországon**

Megnevezés	Kiszereelés	Mértékegység	2021. 15. hét	2022. 14. hét	2022. 15. hét	2022. 15. hét/ 2021. 15. hét (százalék)	2022. 15. hét/ 2022. 14. hét (százalék)
Sertéscomb csont nélkül	lédig	tonna	173,14	250,17	330,99	191,17	132,31
		HUF/kg	1 085,68	1 357,93	1 360,46	125,31	100,19
	tálcás (500 gramm)	tonna	1,18	4,50	3,50	296,95	77,85
		HUF/kg	1 435,20	1 819,15	1 742,41	121,41	95,78
	vákuumos	tonna	50,81	123,54	134,71	265,10	109,04
		HUF/kg	1 136,24	1 437,29	1 417,62	124,76	98,63
Sertéslapocka	lédig	tonna	214,95	111,33	107,62	50,07	96,67
		HUF/kg	1 005,15	1 332,02	1 322,44	131,57	99,28
	tálcás (500 gramm)	tonna	0,69	3,39	3,27	476,71	96,69
		HUF/kg	1 170,77	1 697,49	1 656,45	141,48	97,58
	vákuumos	tonna	55,32	52,75	70,68	127,78	133,99
		HUF/kg	1 060,18	1 402,00	1 376,61	129,85	98,19
Sertéskaraj csonttal, szűzpecsenye nélkül	lédig	tonna	8,53	4,07	5,49	64,43	134,93
		HUF/kg	1 024,05	1 367,53	1 409,13	137,60	103,04
	tálcás (500 gramm)	tonna
		HUF/kg
	vákuumos	tonna	0,68	0,70	0,85	125,22	121,11
		HUF/kg	1 044,64	1 457,86	1 442,09	138,05	98,92
Sertésstarja csonttal	lédig	tonna	24,16	67,02	50,54	209,19	75,40
		HUF/kg	1 174,87	1 337,59	1 344,72	114,46	100,53
	tálcás (500 gramm)	tonna
		HUF/kg
	vákuumos	tonna	2,24	2,89	5,00	223,09	173,33
		HUF/kg	1 280,86	1 415,05	1 355,15	105,80	95,77
Sertésoldalas	lédig	tonna	17,83	26,35	65,44	367,02	248,34
		HUF/kg	1 140,69	1 541,83	1 488,41	130,48	96,54
	tálcás (500 gramm)	tonna
		HUF/kg
	vákuumos	tonna	19,31	15,63	13,34	69,10	85,35
		HUF/kg	1 346,19	1 819,02	1 828,07	135,80	100,50
Sertésdagadó	lédig	tonna	2,13	3,05	4,85	227,50	158,69
		HUF/kg	1 017,19	1 277,86	1 317,06	129,48	103,07
	tálcás (500 gramm)	tonna
		HUF/kg
	vákuumos	tonna	0,24	0,55	0,74	310,50	134,61
		HUF/kg	1 200,95	1 423,03	1 395,19	116,17	98,04
Sertés darálthús	tonna	226,96	266,28	168,23	74,12	63,18	
	HUF/kg	1 003,15	1 290,52	1 357,53	135,33	105,19	

... = Adatvédelmi korlátok miatt nem közölhető adat.

Forrás: AKI PÁIR

6. táblázat: **A vágósertés („E” minőségi kategória) vágóhídi belépési ára^{a)} az Európai Unióban**

HUF/kg hasított hideg súly

	2021. 15. hét	2022. 14. hét	2022. 15. hét	2022. 15. hét/ 2021. 15. hét (százalék)	2022. 15. hét/ 2022. 14. hét (százalék)
Magyarország	551	746	751	136,30	100,63
Belgium	503	–	651	129,36	–
Bulgária	633	681	–	–	–
Csehország	511	716	727	142,31	101,60
Dánia	563	585	589	104,74	100,76
Németország	559	763	767	137,30	100,61
Észtország	537	642	645	120,17	100,48
Görögország	–	–	–	–	–
Spanyolország	640	763	796	124,34	104,27
Franciaország	542	642	681	125,63	106,06
Horvátország	537	745	710	132,26	95,33
Írország	585	604	–	–	–
Olaszország	–	–	–	–	–
Ciprus	616	869	874	141,86	100,57
Lettország	596	766	723	121,41	94,43
Litvánia	554	736	725	130,86	98,45
Luxemburg	544	757	755	138,89	99,78
Hollandia	–	–	–	–	–
Ausztria	532	636	625	117,56	98,28
Lengyelország	599	793	793	132,41	100,04
Portugália	547	719	718	131,25	99,86
Románia	693	780	815	117,64	104,45
Szlovénia	512	731	717	139,92	98,05
Szlovákia	608	806	811	133,48	100,66
Finnország	518	741	742	143,26	100,15
Svédország	576	693	718	124,72	103,58
EU	707	796	809	114,44	101,64

^{a)} Az ár tartalmazza a szállítási költséget is.

Megjegyzés: Átszámítva az MNB hivatalos középárfolyamán 1 euró = 2021. 15. hét: 358,87 forint, 2022. 14. hét: 375,36 forint, 2022. 15. hét: 378,22 forint.

Forrás: Európai Bizottság, AKI PÁIR

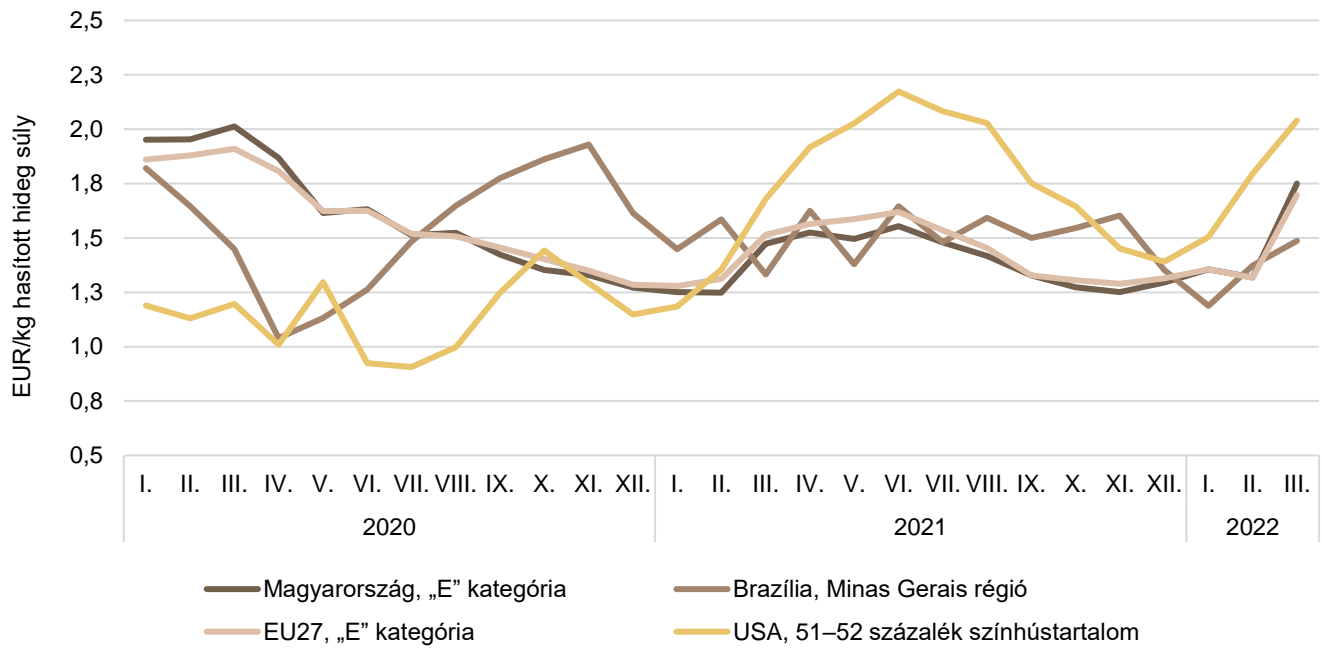
7. táblázat: **A vágósertés termelői ára az EU néhány tagországában**

EUR/kg hasított súly

	2022. 12. hét	2022. 13. hét	2022. 14. hét	2022. 15. hét	2022. 16. hét
Vion (Hollandia)	1,88	1,91	1,91	1,86	1,86
Compezo (Hollandia)	1,64	1,67	1,67	1,61	1,61
Németország (szerződéses ár)	1,92	1,95	1,95	1,95	1,95
Tönnies (Németország)	1,92	1,95	1,95	1,95	1,95
West Fleisch (Németország)	1,92	1,95	1,95	1,95	1,95
Danish Crown (Dánia)	1,25	1,34	1,41	1,41	1,41
Tican (Dánia)	1,25	1,34	1,41	1,41	1,41

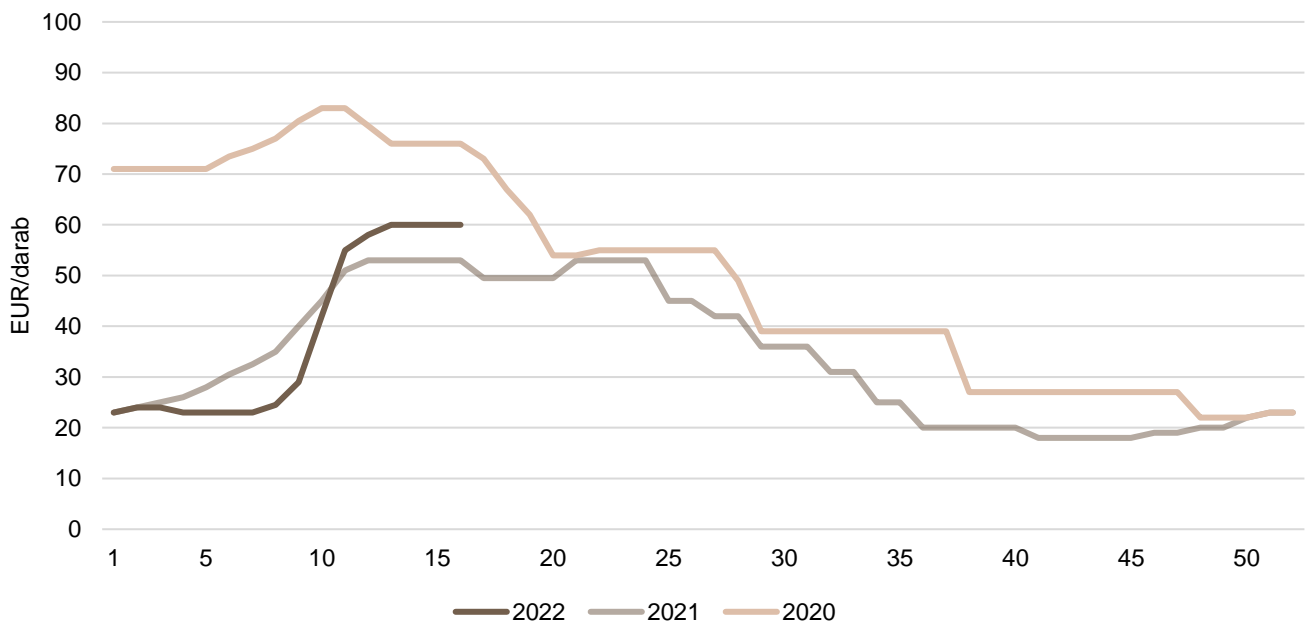
Forrás: Schuttert, Danish Crown, Tican, MPB

1. ábra: A sertés havi világpiaci ára (2020–2022)



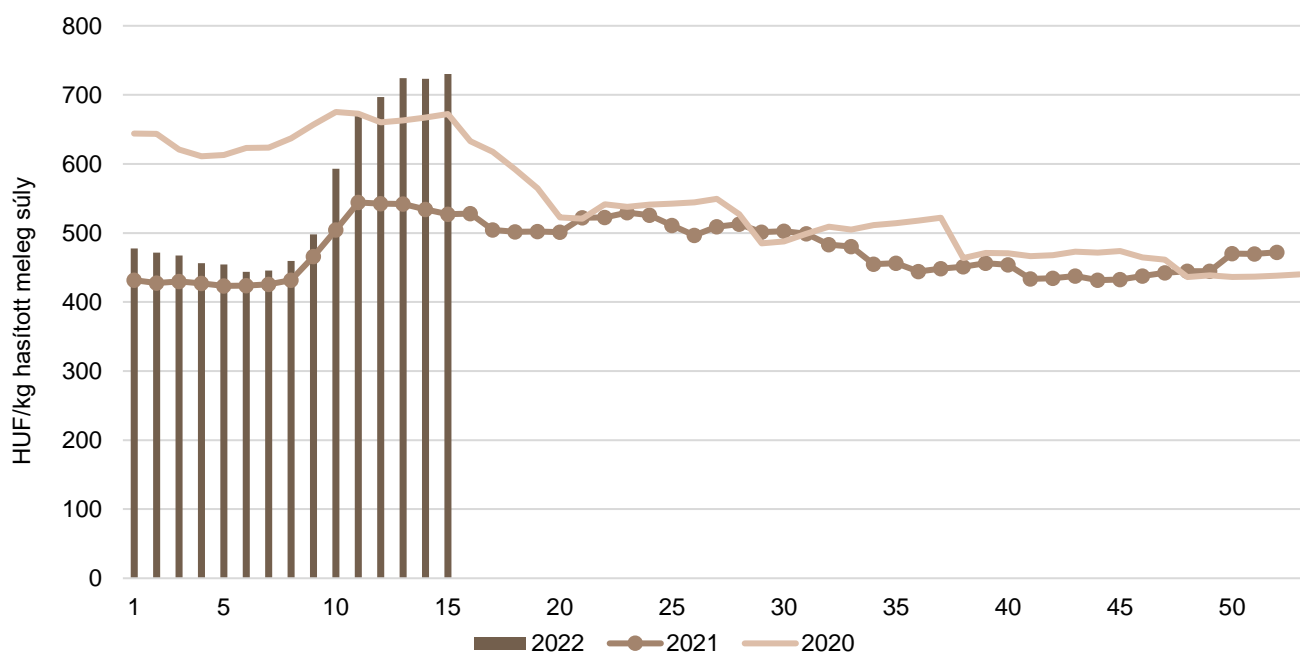
Forrás: USDA, Európai Bizottság, MPB, AKI PÁIR

2. ábra: A malac ára (Nord–West, 25 kg) Németországban (2020–2022)



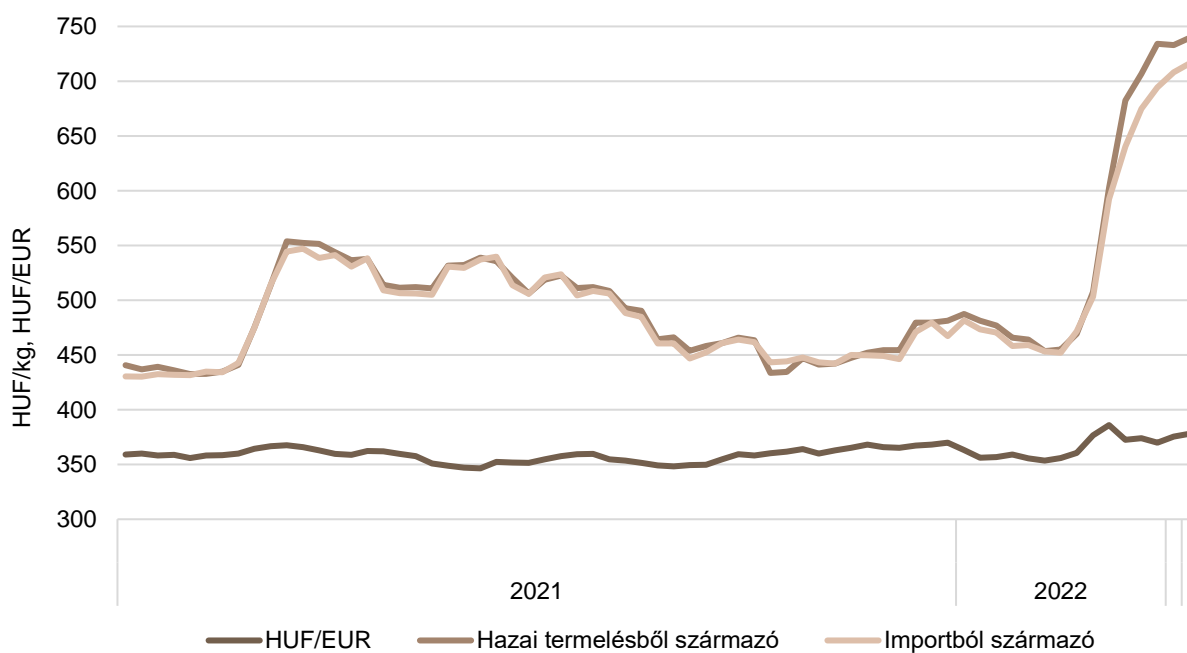
Forrás: VAEX

3. ábra: **A hazai termelésből származó vágósertés^{a)} heti termelői ára Magyarországon (2020–2022)**

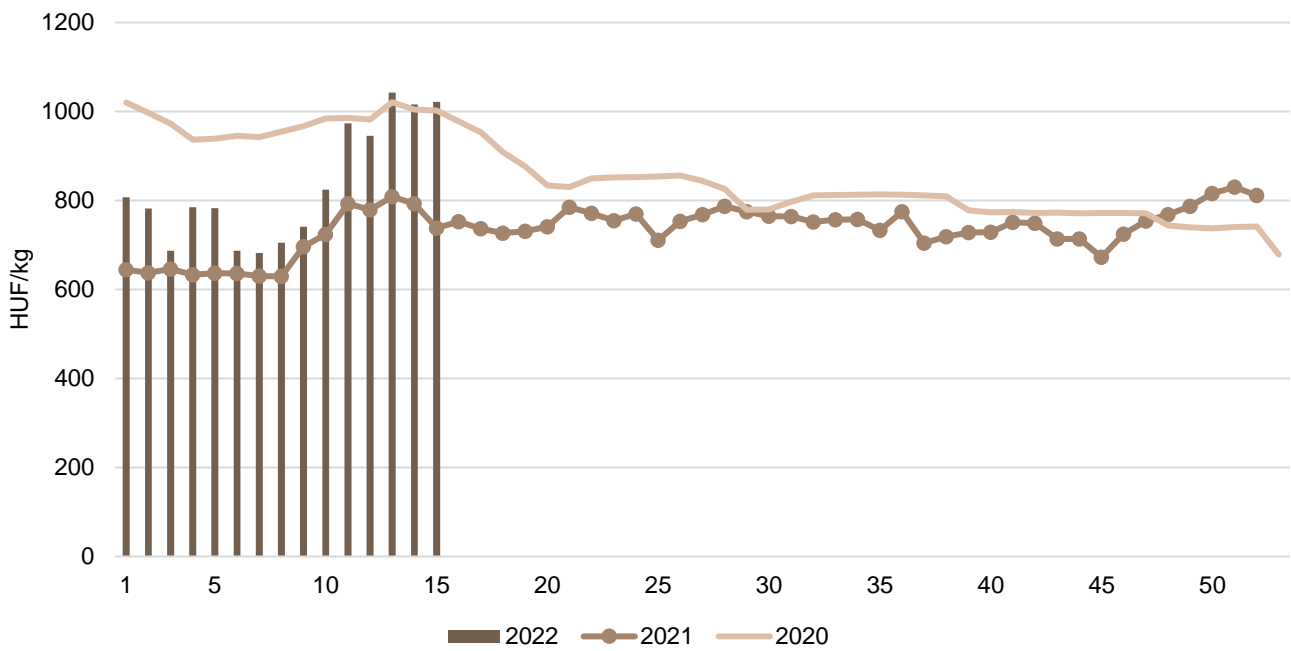


^{a)} S-P, Nem minősített, M1.
Forrás: AKI PÁIR

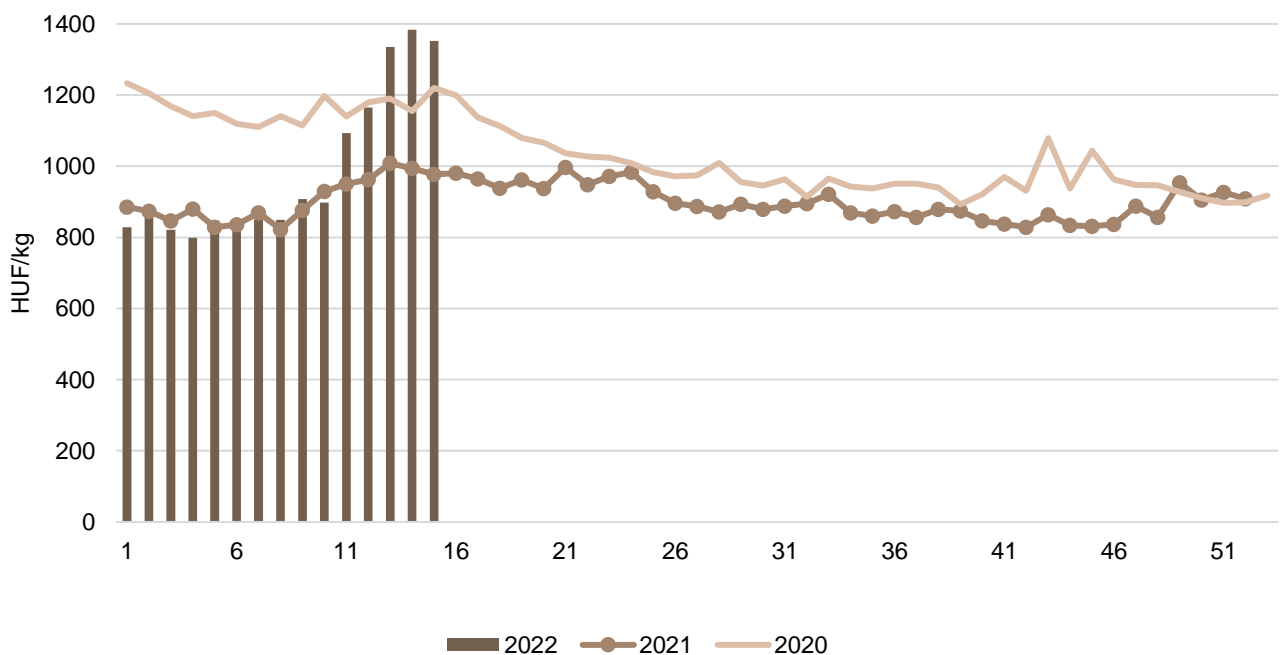
4. ábra: **A vágósertés heti vágóhídi belépési ára Magyarországon (2021–2022)**



Forrás: AKI PÁIR, MNB

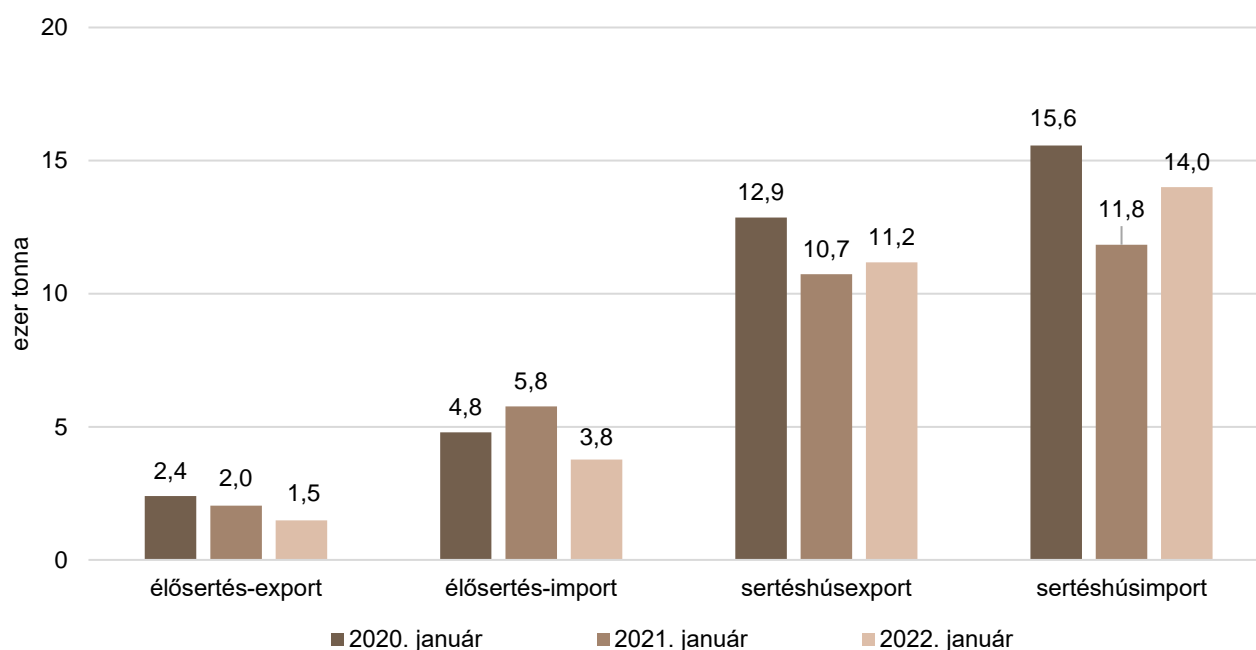
5. ábra: **A csontos sertéshús, lehúzott, félben heti értékesítési ára Magyarországon (2020–2022)**

Forrás: AKI PÁIR

6. ábra: **A sertéscomb heti értékesítési ára Magyarországon (2020–2022)**

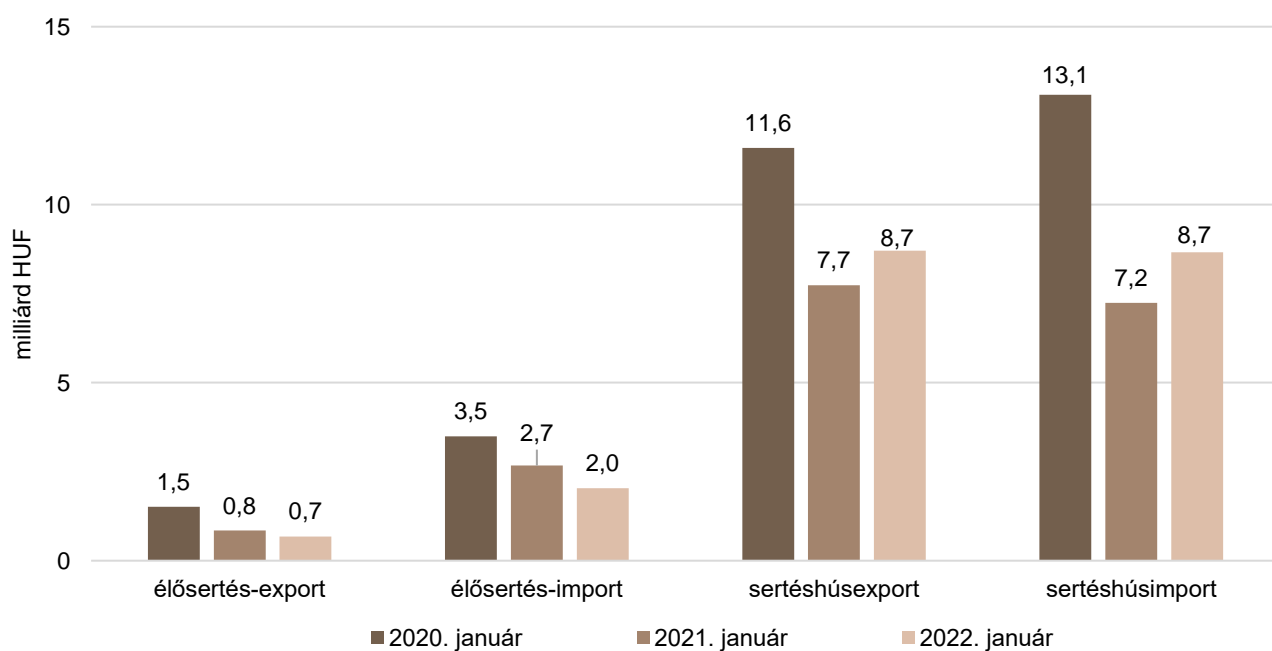
Forrás: AKI PÁIR

7. ábra: **Az élő sertés és a sertéshús külkereskedelmének mennyisége Magyarországon**



Forrás: KSH

8. ábra: **Az élő sertés és a sertéshús külkereskedelmének értéke Magyarországon**



Forrás: KSH

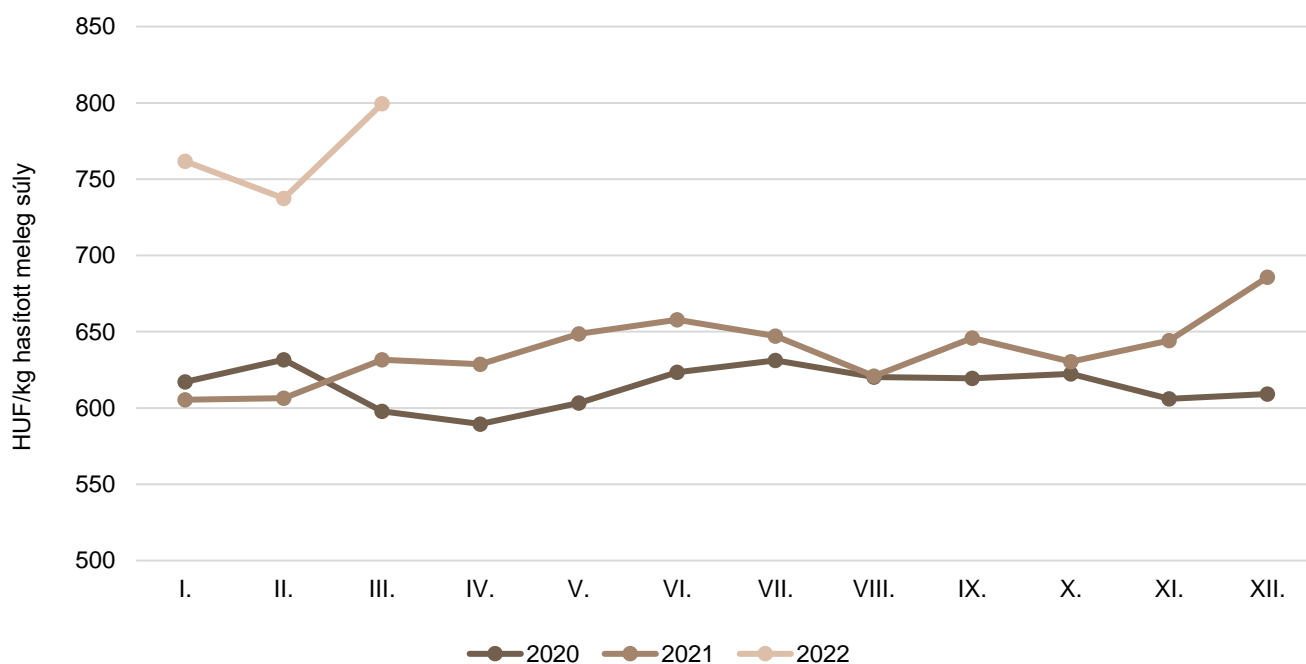
Szarvasmarha

8. táblázat: **A vágómarha termelői ára Magyarországon**

Megnevezés	Minőségi kategória	Mértékegység	2021. 15. hét	2022. 14. hét	2022. 15. hét	2022. 15. hét/ 2021. 15. hét (százalék)	2022. 15. hét/ 2022. 14. hét (százalék)
Fiatal bika	E–P	darab	134	120	75	55,97	62,50
		HUF/kg hasított meleg súly	774	936	870	112,35	92,96
Vágótehén	E–P	darab	1 136	875	778	68,49	88,91
		HUF/kg hasított meleg súly	622	771	768	123,35	99,55
Vágóüsző	E–P	darab	80	105	72	90,00	68,57
		HUF/kg hasított meleg súly	546	803	665	121,84	82,77
Vágómarha összesen	E–P	darab	1 369	1 119	929	67,86	83,02
		HUF/kg hasított meleg súly	634	789	770	121,48	97,60

Forrás: AKI PÁIR

9. ábra: **A vágómarha havi termelői ára Magyarországon (2020–2022)**



Forrás: AKI PÁIR

9. táblázat: **A fiatal bika („R3” minőségi kategória) vágóhídi belépési ára^{a)} az Európai Unióban**

HUF/kg hasított hideg súly

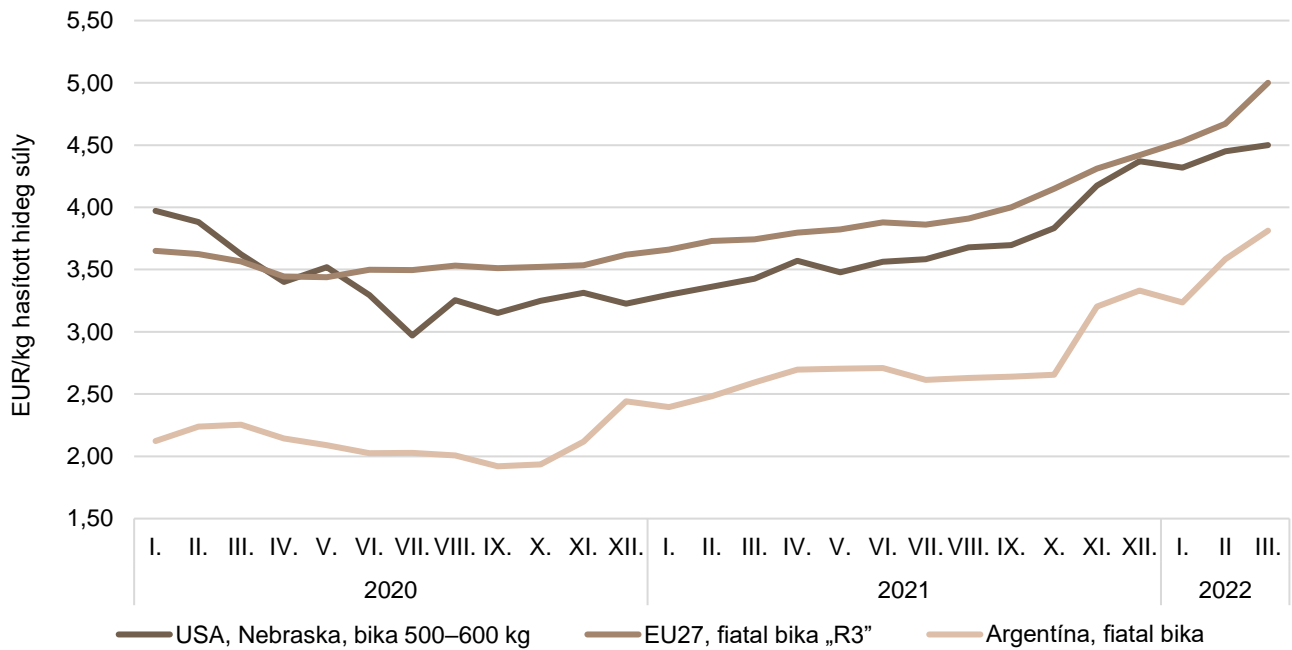
	2021. 15. hét	2022. 14. hét	2022. 15. hét	2022. 15. hét/ 2021. 15. hét (százalék)	2022. 15. hét/ 2022. 14. hét (százalék)
Magyarország	–	–	–	–	–
Belgium	1 068	1 386	1 429	133,84	103,12
Bulgária	–	–	–	–	–
Csehország	1 193	1 735	1 778	148,98	102,44
Dánia	1 162	1 642	1 671	143,84	101,78
Németország	1 440	2 204	2 141	148,65	97,14
Észtország	–	–	–	–	–
Görögország	1 377	–	–	–	–
Spanyolország	1 287	1 868	1 902	147,74	101,78
Franciaország	1 364	1 854	1 872	137,29	100,96
Horvátország	1 251	1 806	1 857	148,39	102,81
Írország	1 366	1 739	1 756	128,51	100,95
Olaszország	1 271	1 782	1 524	119,90	85,50
Ciprus	–	–	–	–	–
Lettország	947	–	1 403	148,19	–
Litvánia	1 015	1 568	1 606	158,29	102,46
Luxemburg	1 254	2 075	–	–	–
Málta	–	–	–	–	–
Hollandia	1 195	1 986	1 997	167,11	100,57
Ausztria	1 400	1 885	1 894	135,29	100,49
Lengyelország	1 175	1 903	1 911	162,66	100,41
Portugália	1 339	1 779	1 814	135,43	101,95
Románia	1 150	1 393	1 388	120,63	99,60
Szlovénia	1 185	1 566	1 644	138,73	104,96
Szlovákia	1 311	1 625	1 643	125,24	101,10
Finnország	1 360	1 614	1 657	121,88	102,67
Svédország	1 695	1 880	1 908	112,59	101,52
EU	1 363	1 942	1 939	142,33	99,87

^{a)} Az ár tartalmazza a szállítási költséget is.

Megjegyzés: Átszámítva az MNB hivatalos középárfolyamán 1 euró = 2021. 15. hét: 358,87 forint, 2022. 14. hét: 375,36 forint, 2022. 15. hét: 378,22 forint.

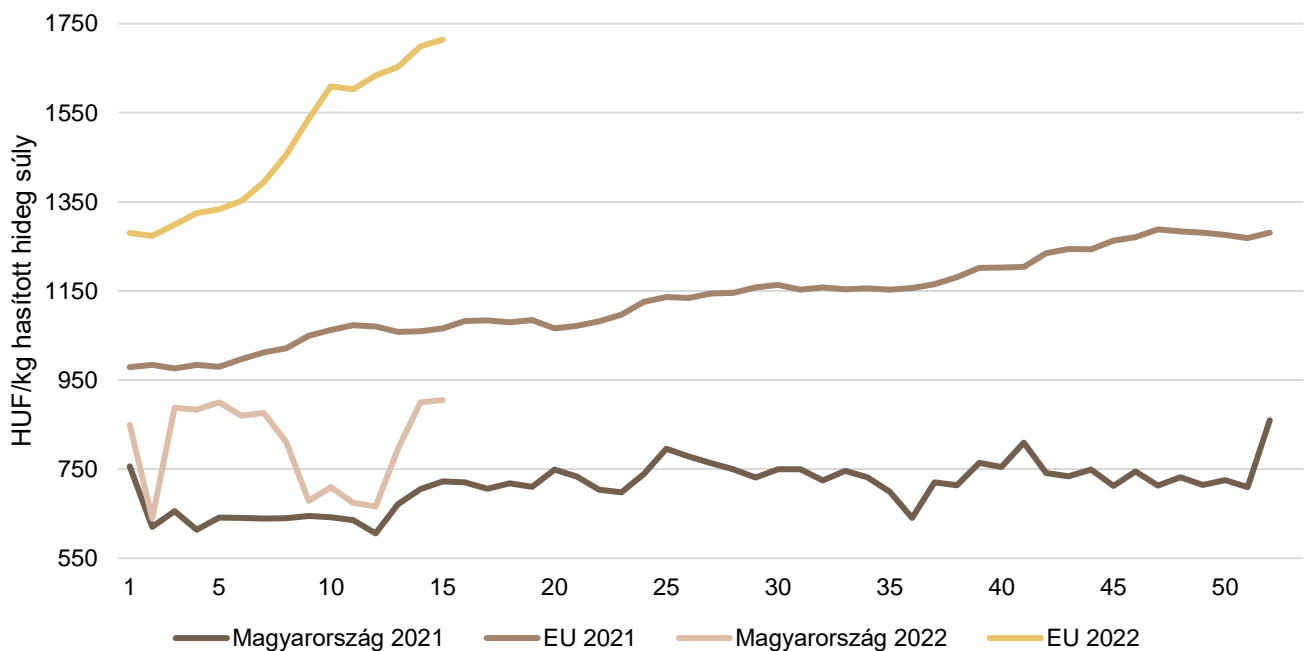
Forrás: Európai Bizottság, AKI PÁIR

10. ábra: A szarvasmarha havi világpiaci ára (2020–2022)



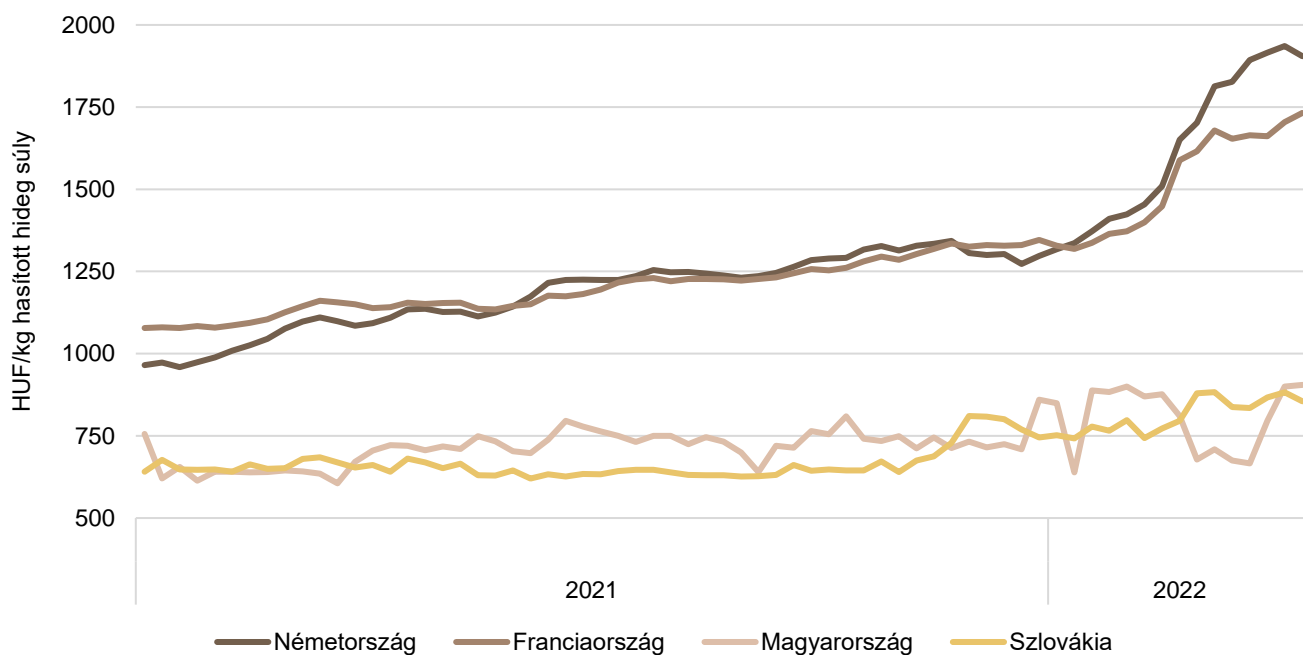
Forrás: USDA, Európai Bizottság, Minagri

11. ábra: A vágótehén „O3” heti vágóhídi belépési ára Magyarországon és az EU-ban (2021–2022)



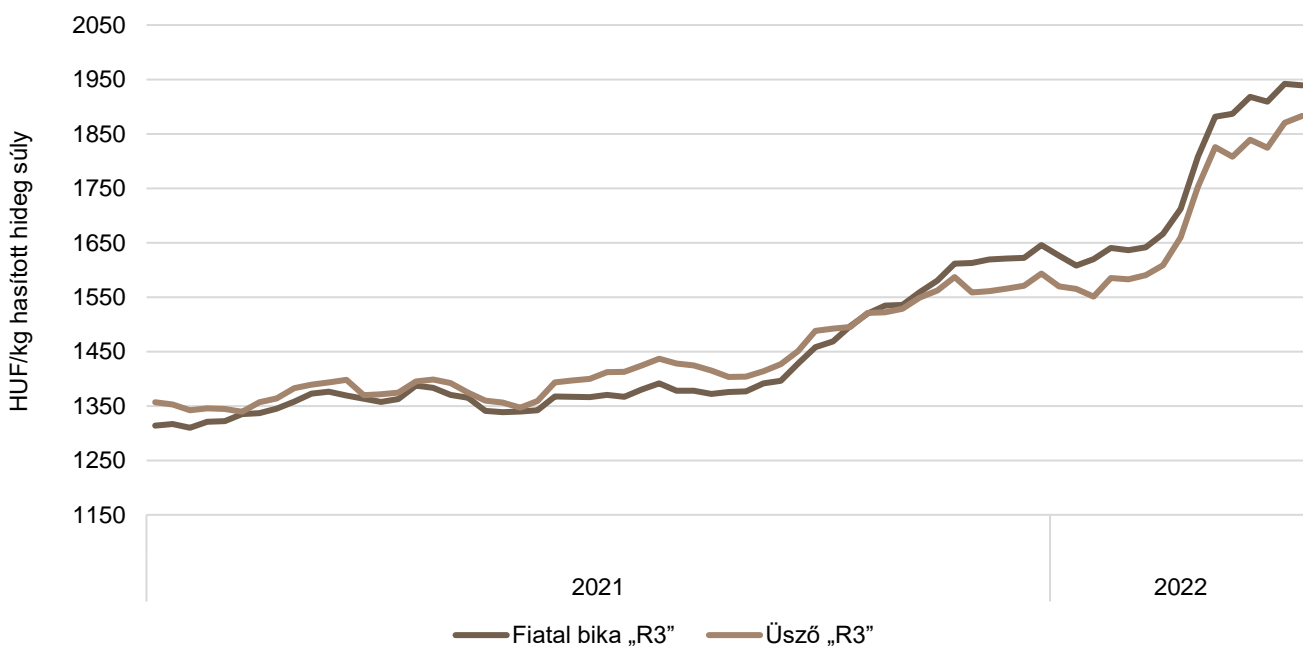
Forrás: Európai Bizottság, AKI PÁIR

12. ábra: A vágótehén „O3” heti vágóhídi belépési ára az EU néhány tagországában (2021–2022)

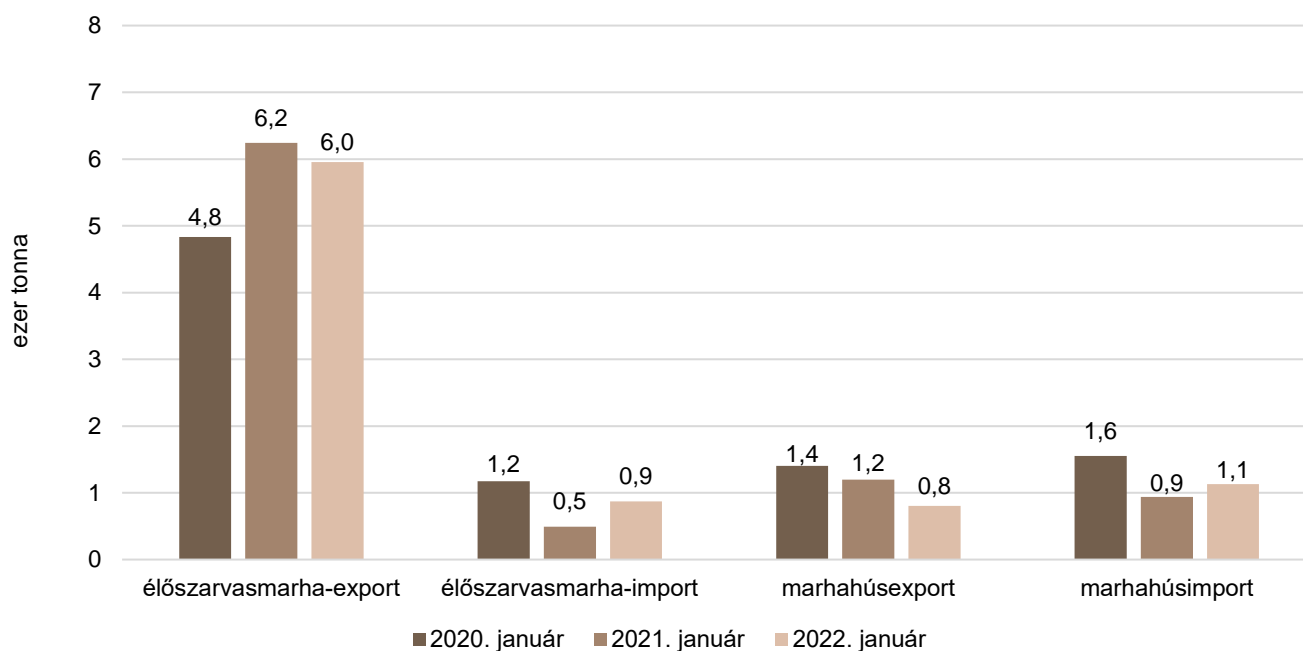


Forrás: Európai Bizottság

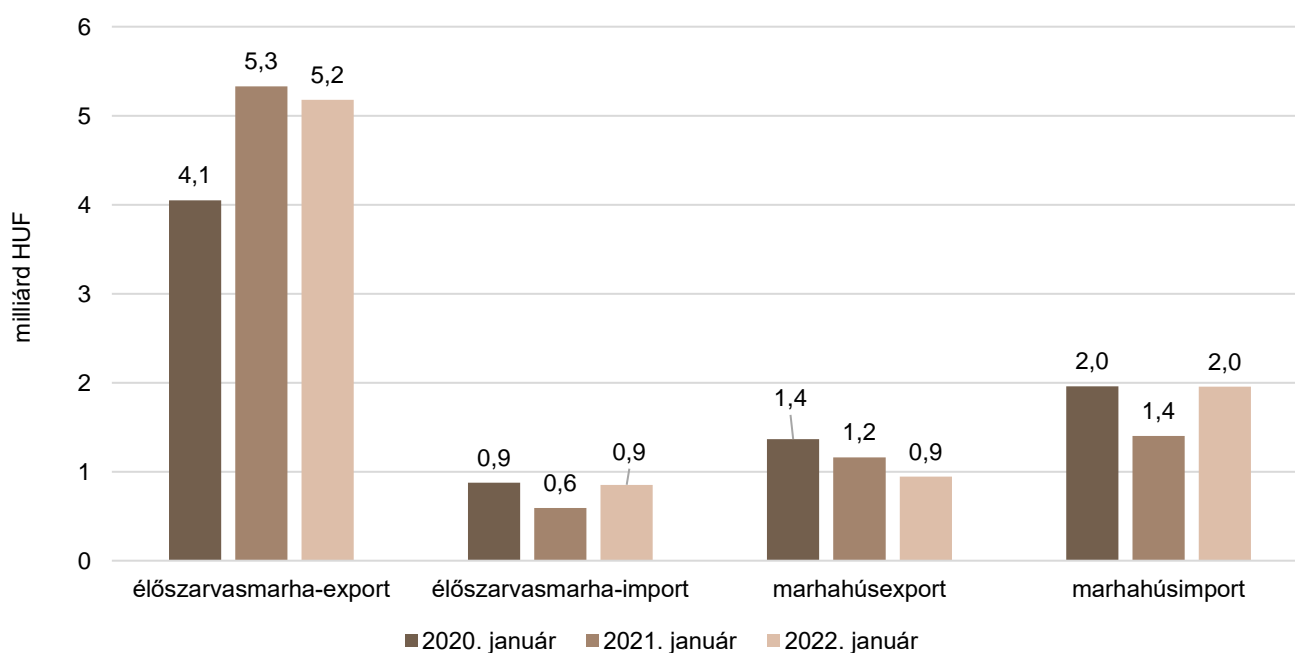
13. ábra: A fiatal bika „R3” és az üsző „R3” heti vágóhídi belépési ára az EU-ban (2021–2022)



Forrás: Európai Bizottság

14. ábra: **Az élő szarvasmarha és a marhahús külkereskedelmének mennyisége Magyarországon**

Forrás: KSH

15. ábra: **Az élő szarvasmarha és a marhahús külkereskedelmének értéke Magyarországon**

Forrás: KSH

Bárány

10. táblázat: **A vágóbárány termelői ára Magyarországon**

Megnevezés	Mértékegység	2021. 15. hét	2022. 14. hét	2022. 15. hét	2022. 15. hét/ 2021. 15. hét (százalék)	2022. 15. hét/ 2022. 14. hét (százalék)
Könnyű bárány	darab	4 747	9 901	7 015	147,78	70,85
	HUF/kg élősúly	1 304	1 547	1 575	120,75	101,82
ebből 20–24 kg között	darab	2 037	3 198	2 224	109,18	69,54
	HUF/kg élősúly	1 319	1 595	1 612	122,20	101,07
Nehéz bárány	darab	2 304	8 506	3 778	163,98	44,42
	HUF/kg élősúly	1 195	1 479	1 484	124,21	100,32
Vágóbárány összesen	darab	7 051	18 407	10 793	153,07	58,64
	HUF/kg élősúly	1 268	1 516	1 543	121,65	101,82

... = Adatvédelmi korlátok miatt nem közölhető adat.

Forrás: AKI PÁIR

11. táblázat: **A nehéz bárány (13 kg-nál nagyobb vágott súly) ára az Európai Unióban**

HUF/kg vágott súly

	2021. 15. hét	2022. 14. hét	2022. 15. hét	2022. 15. hét/ 2021. 15. hét (százalék)	2022. 15. hét/ 2022. 14. hét (százalék)
Magyarország	2 553	–	–	–	–
Belgium	–	–	2 737	–	–
Dánia	–	–	–	–	–
Németország	2 712	3 010	3 048	112,37	101,26
Észtország	–	–	–	–	–
Spanyolország	2 271	2 565	2 572	113,24	100,26
Franciaország	2 713	2 977	3 052	112,50	102,54
Írország	2 796	2 738	2 760	98,69	100,82
Ciprus	2 010	2 076	2 107	104,83	101,49
Lettország	1 724	2 243	2 038	118,21	90,86
Litvánia	2 111	1 741	2 281	108,04	131,00
Hollandia	2 444	2 449	2 455	100,47	100,26
Ausztria	2 186	2 451	2 508	114,74	102,30
Lengyelország	–	2 544	–	–	–
Románia	1 035	1 232	1 915	185,02	155,39
Finnország	1 420	1 829	1 842	129,72	100,76
Svédország	2 482	2 852	2 947	118,73	103,32
EU	2 517	2 739	2 792	110,89	101,90

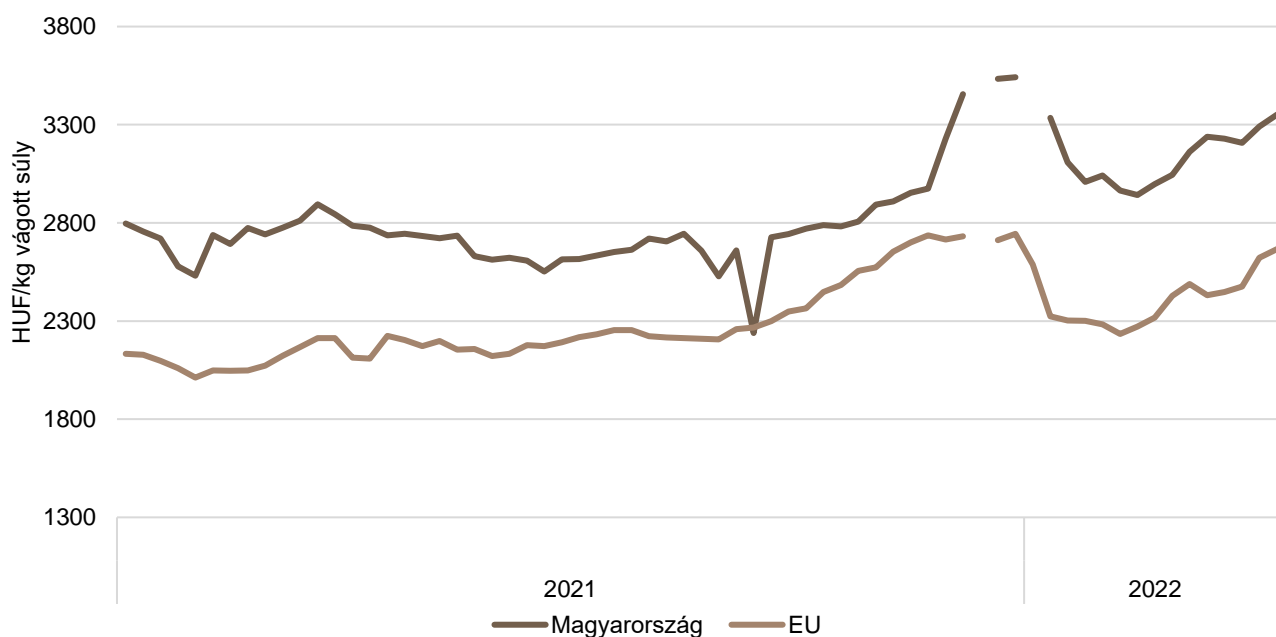
Megjegyzés: Átszámítva az MNB hivatalos középárfolyamán 1 euró = 2021. 15. hét: 358,87 forint, 2022. 14. hét: 375,36 forint, 2022. 15. hét: 378,22 forint.

Forrás: Európai Bizottság, AKI PÁIR

12. táblázat: **A könnyű bárány (13 kg-nál kisebb vágott súly) ára az Európai Unióban**

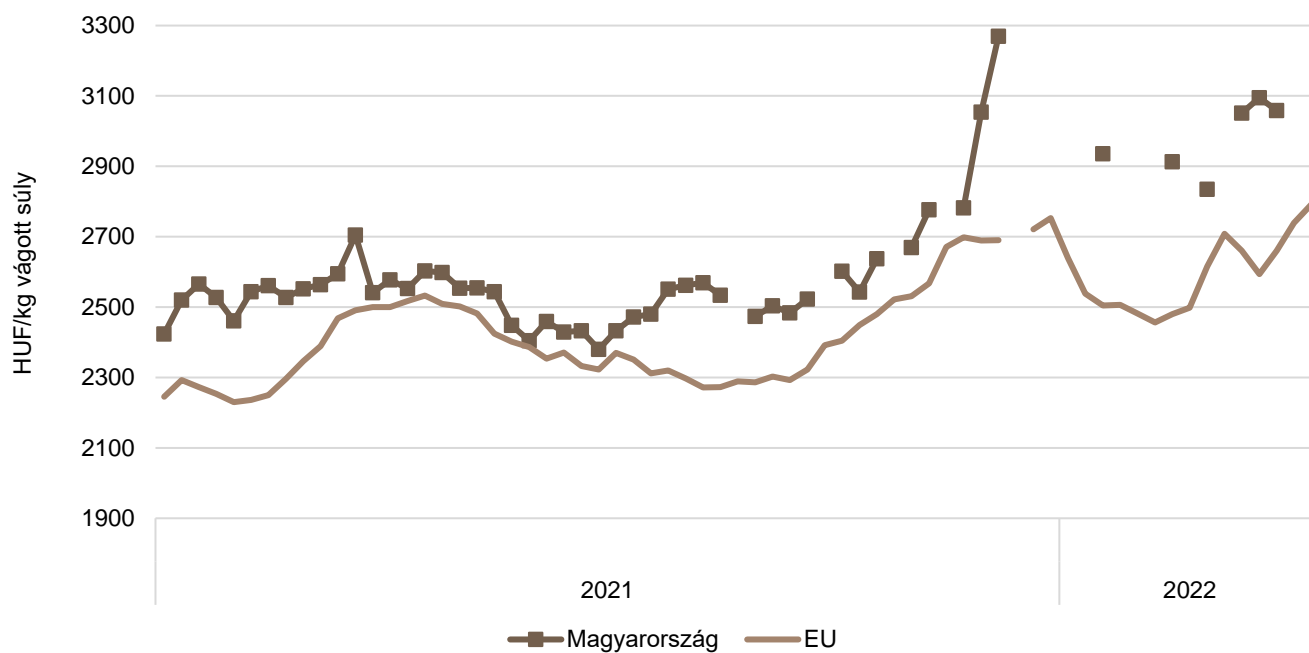
	HUF/kg vágott súly				
	2021. 15. hét	2022. 14. hét	2022. 15. hét	2022. 15. hét/ 2021. 15. hét (százalék)	2022. 15. hét/ 2022. 14. hét (százalék)
Magyarország	2 775	3 291	3 351	120,75	101,82
Bulgária	2 268	3 010	–	–	–
Görögország	–	–	–	–	–
Spanyolország	2 328	2 623	2 627	112,85	100,15
Horvátország	2 636	3 044	3 082	116,93	101,24
Olaszország	2 189	3 480	3 676	167,93	105,65
Portugália	2 484	3 147	3 223	129,78	102,43
Szlovénia	2 082	2 287	2 289	109,94	100,10
Szlovákia	–	1 285	2 276	–	177,10
EU	2 108	2 623	2 666	126,51	101,65

Megjegyzés: Átszámítva az MNB hivatalos középárfolyamán 1 euró = 2021. 15. hét: 358,87 forint, 2022. 14. hét: 375,36 forint, 2022. 15. hét: 378,22 forint.
Forrás: Európai Bizottság, AKI PÁIR

16. ábra: **A könnyű bárány heti termelői ára Magyarországon és az EU-ban (2021–2022)**

Forrás: Európai Bizottság, AKI PÁIR

17. ábra: **A nehéz bárány heti termelői ára Magyarországon és az EU-ban (2021–2022)**



Forrás: Európai Bizottság, AKI PÁIR

Nemzetközi előrevetítések

13. táblázat: **A világ hústermelése (2018–2022)**

ezer tonna

	2018	2019	2020 ^{a)}	2021 ^{b)}	2022 ^{b)}	2021/2020 (százalék)	2022/2021 (százalék)
Sertéshús							
Kína	54 040	42 550	36 340	46 000	43 750	126,58	95,11
Európai Unió	23 156	22 996	23 219	23 680	23 660	101,99	99,92
USA	11 943	12 543	12 845	12 559	12 519	97,77	99,68
Brazília	3 763	3 975	4 125	4 325	4 450	104,85	102,89
Hongkong	128	74	63	70	71	111,11	101,43
Fülöp-szigetek	1 601	1 585	1 585	1 000	1 000	63,09	100,00
Kanada	1 955	2 000	2 115	2 115	2 150	100,00	101,65
Japán	1 284	1 279	1 306	1 306	1 325	100,00	101,45
Dél-Korea	1 329	1 364	1 403	1 403	1 365	100,00	97,29
Mexikó	1 321	1 408	1 451	1 451	1 560	100,00	107,51
Egyéb	11 396	11 255	11 773	12 129	12 330	103,02	101,66
Összesen	111 029	101 029	95 755	106 103	104 180	110,81	98,19
Marha- és borjúhús							
USA	12 256	12 385	12 389	12 684	12 306	102,38	97,02
Brazília	9 900	10 200	10 100	9 500	9 700	94,06	102,11
Európai Unió	7 067	6 964	6 883	6 840	6 830	99,38	99,85
Kína	6 440	6 670	6 720	6 830	7 000	101,64	102,49
Japán	475	471	477	480	485	100,63	101,04
Argentína	3 050	3 125	3 170	3 045	3 020	96,06	99,18
Ausztrália	2 309	2 432	2 125	1 915	2 070	90,12	108,09
Mexikó	1 980	2 072	2 079	2 120	2 190	101,97	103,30
Új-Zéland	672	713	727	730	704	100,41	96,44
Dél-Korea	279	286	287	310	325	108,01	104,84
Kanada	1 265	1 342	1 314	1 450	1 430	110,35	98,62
Egyéb	12 019	12 022	11 384	11 868	12 306	104,25	103,69
Összesen	57 718	58 642	57 660	57 777	58 117	100,20	100,59

^{a)} Becslés.

^{b)} Előrevetítés.

Forrás: USDA

14. táblázat: **Az Európai Unió húspiacának kilátásai rövid távon (2016–2021)**

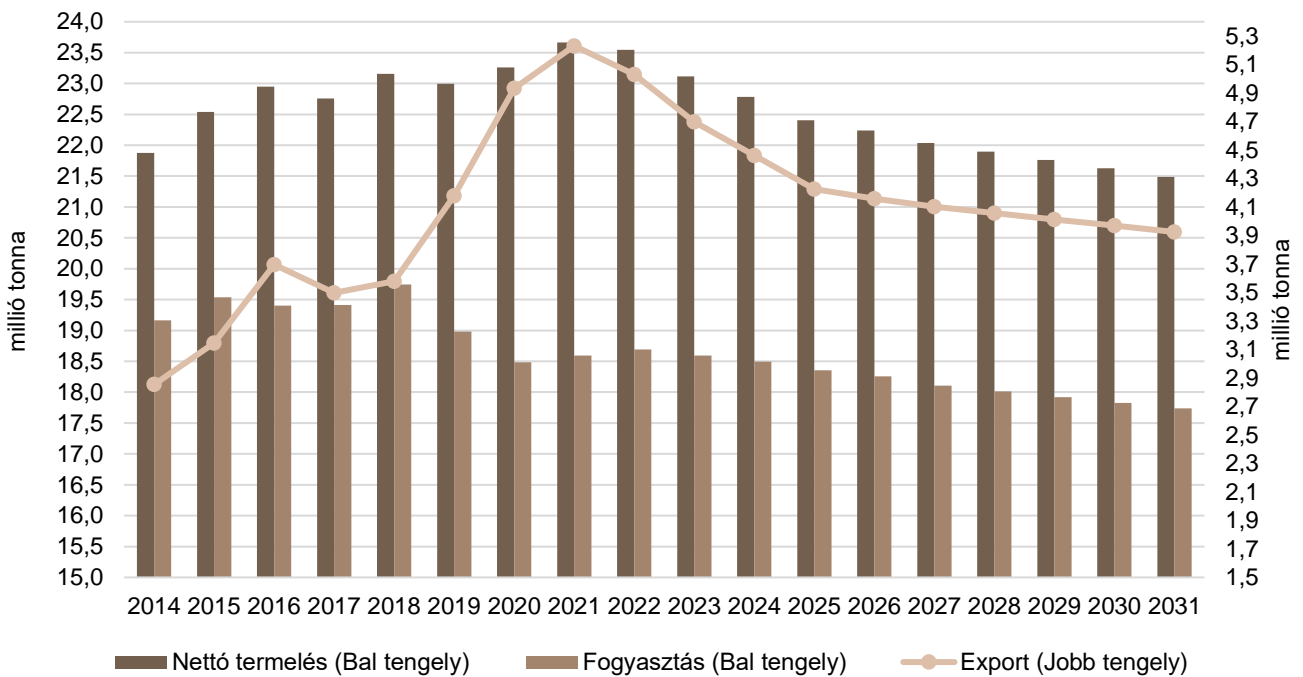
ezer tonna

	2016	2017	2018	2019	2020 ^{a)}	2021 ^{b)}	2020/2019 (százalék)	2021/2020 (százalék)
Sertéshús								
Nettó termelés	22 984	22 802	23 205	23 039	23 281	23 680	101,05	101,72
Import	152	154	167	162	158	159	97,39	101,00
Export	3 695	3 498	3 580	4 177	4 934	5 230	118,12	106,00
Fogyasztás	19 404	19 414	19 743	18 981	18 484	18 591	97,38	100,58
Egy főre jutó fogyasztás (kg)	34,0	34,0	34,5	33,1	32,2	32,4	97,31	100,49
Önellátottság (százalék)	118,5	117,4	117,5	121,4	125,9	127,4	103,76	101,13
Marha- és borjúhús								
Nettó termelés	7 166	7 196	7 310	7 197	7 133	7 104	99,11	99,59
Import	351	348	371	386	307	322	79,34	105,00
Export	585	613	595	577	592	604	102,64	102,00
Fogyasztás	6 705	6 686	6 843	6 774	6 616	6 585	97,67	99,53
Egy főre jutó fogyasztás (kg)	10,5	10,5	10,7	10,6	10,3	10,3	97,59	99,44
Önellátottság (százalék)	106,9	107,6	106,8	106,3	107,8	107,9	101,47	100,06
Juh- és kecskehús								
Nettó termelés	623	624	632	646	627	635	97,10	101,29
Import	170	169	172	163	152	125	93,50	82,00
Export	41	55	51	56	58	51	102,95	88,00
Fogyasztás	701	686	703	694	664	651	95,75	98,04
Egy főre jutó fogyasztás (kg)	1,4	1,4	1,4	1,4	1,3	1,3	95,67	97,96
Önellátottság (százalék)	88,9	91,0	89,9	93,0	94,4	97,5	101,41	103,31

^{a)} Becslés.^{b)} Előrevetítés.

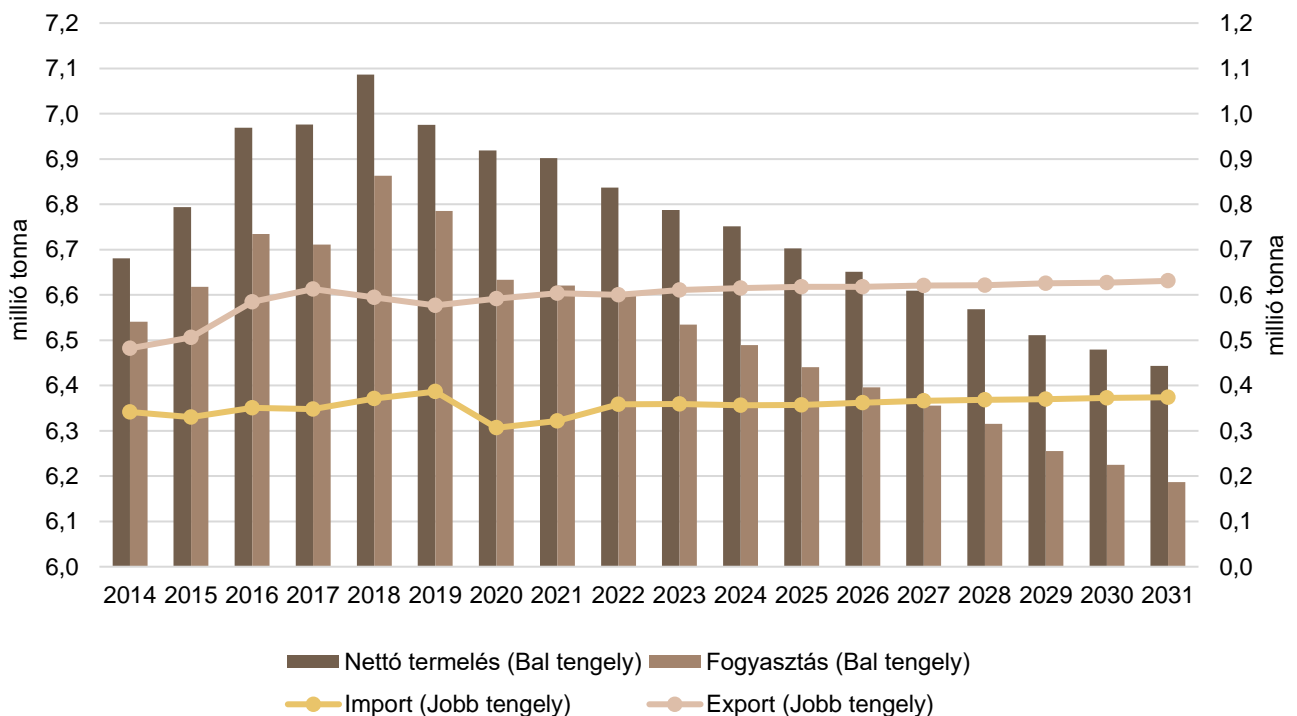
Forrás: Európai Bizottság

18. ábra: Az Európai Unió sertéshúspiacának kilátásai középtávon (2014–2031)



Forrás: Európai Bizottság

19. ábra: Az Európai Unió marha- és borjúhúspiacának kilátásai középtávon (2014–2031)



Forrás: Európai Bizottság

