

AGRÁRPIACI JELENTÉSEK

**Import
zöldségfélék**

**ZÖLDSÉG,
GYÜMÖLCS ÉS
BOR**

XXVI. évfolyam • 7. szám • 2022

ZÖLDSÉG, GYÜMÖLCS ÉS BOR
XXVI. évfolyam • 7. szám • 2022

2022. április 20.

Megjelenik kéthetente

Felelős szerkesztő

Dr. Stummer Ildikó

Szerzők

Isépy Anett

isepy.anett@aki.gov.hu

Losonczi Tünde

losonczi.tunde@aki.gov.hu

Ecsediné Wanek Zsuzsanna

wanek.zsuzsa@aki.gov.hu

Szente-Orban Csaba

Kiadó



1093 Budapest, Zsil utca 3–5.

Telefon: +36 1 217 1011

Fax: +36 1 217 8111

www.aki.gov.hu

aki@aki.gov.hu

A kiadvány az Agrárközgazdasági Intézet
által üzemeltetett Piaci Árinformációs Rendszer
adatai alapján készül.



Friss adatokért kérjük látogasson el a
[PÁIR lekérdezhető adatok](#) felületre.

ISSN 1418 2130

A kiadványokkal kapcsolatban részletes
felvilágosítást ad:

Publikációs Csoport – publikacio@aki.gov.hu

Telefon: +36 70 501 1156

Tartalomjegyzék

Összefoglaló	3
Summary	3
Zöldség- és gyümölcspiaci jelentés	4
Budapesti nagybani piaci körkép	4
Import zöldségfélék a Budapesti Nagyban Piac kínálatában	6
Magyarországi piaci információk	8
Nemzetközi piaci információk	19
Borpiaci jelentés	20
Magyarországi piaci információk	21



Összefoglaló

Az AKI PÁIR adatai szerint a Budapesti Nagybani Piacon a 15. héten a belföldi termesztésű kígyóuborka 700 forint/kilogrammos ára jelentősen emelkedett az előző év ugyanezen hetének 450 forint/kilogrammos árához viszonyítva. A magyar tormagyökér a vizsgált héten 1150 forint/kilogramm heti átlagáron került a választékba, ami 15 százalékkal emelkedett egy év alatt.

Az import paradicsom ára 32 százalékkal, a barna héjú vöröshagyma ára 29 százalékkal, a cukkini ára 20 százalékkal, a tölteni való paprika ára 17 százalékkal, a burgonya ára 13 százalékkal, a lilahagyma ára 9 százalékkal, a padlizsán ára 3 százalékkal emelkedett, míg a fokhagyma ára 5 százalékkal csökkent 2022 1–15. hetében az előző év azonos időszakához képest.

Az AKI PÁIR adatai szerint a belföldön termelt és belföldön értékesített földrajzi jelzés nélküli, valamint az oltalom alatt álló földrajzi jelzéssel ellátott borok értékesítési ára 5,3 százalékkal 24,4 ezer forintba emelkedett hektoliterenként 2022. január–március között az előző év azonos időszakához viszonyítva.

Summary

According to the data of AKI PÁIR, in the Budapest Wholesale Market the price of HUF 700 / kg of domestically grown snake cucumber increased significantly compared to the price of HUF 450 / kilogram in the same week of previous year. Hungarian horseradish root was offered at the Budapest Wholesale Market at an average weekly price of HUF 1,150 per kilogram, which increased by 15 per cent in one year.

The price of imported tomato (+32 per cent), imported onion 'yellow' (+29 per cent), imported zucchini (+20 per cent), imported sweet pepper 'yellow' (+17 per cent), imported potato (+13 per cent), imported onion 'red' (+9 per cent), imported aubergine (+3 per cent), was higher, the price of imported garlic (–5 per cent) was lower in the first 15 weeks of 2022 than it was in the same period of the previous year.

According to the data of AKI PÁIR, the processor's sale prices of wines without geographical indication (GI) and wines with protected geographical indication (PGI) increased almost by 5.3 per cent to HUF 24.4 thousand per hectolitre between January–March 2022 compared to the same period of the previous year.

Zöldség- és gyümölcspiaci jelentés

Budapesti nagybani piaci körkép

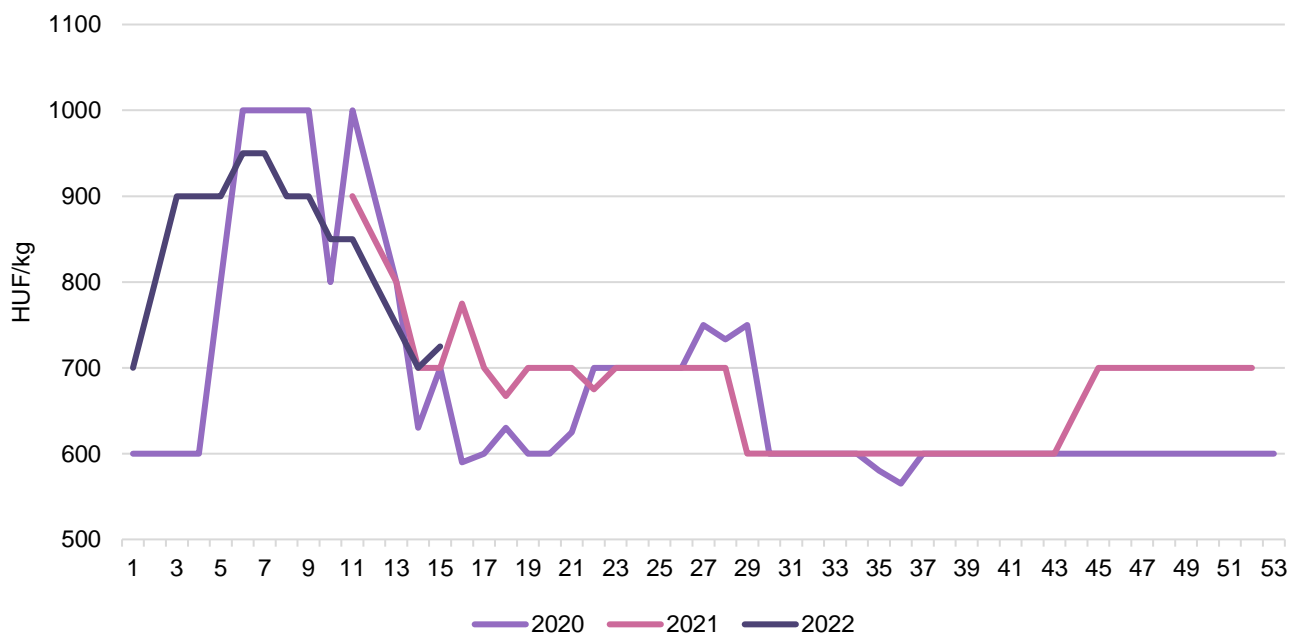
Az AKI PÁIR adatai szerint a 15. héten a belpiaci, tárolási fejes káposzta 165, a kelkáposzta 245 forint/kilogramm leggyakoribb áron került a kínálatba, az előbbi 22 százalékkal meghaladta a tavalyi azonos heti árát, az utóbbi 6 százalékkal alatta maradt annak. Ugyanezen két káposztaféleségből hazai primőrúru is jelen volt a piacon: a fejes káposzta 460, a kelkáposzta 600 forint/kilogramm áron. A kínai kelből csak a primőr változat szerepelt a felhozatalban, 290 forint/kilogramm ára 3 százalékkal csökkent az 52 héttel korábbihoz képest.

A belföldi termesztésű kígyóuborka 700 forint/kilogrammos ára jelentősen emelkedett az előző év ugyanezen hetének 450 forint/kilogrammos árához viszonyítva, valamint az apró méretű (6–9 cm-es kategóriájú) berakó uborkát is magasabb (+37 százalék) áron, kilogrammonként 1200 forintért értékesítették.

A belpiaci spenót az egy évvel korábbinál 3 százalékkal alacsonyabb, 680 forint/kilogramm, míg a sóska 4 százalékkal magasabb, 725 forint/kilogramm leggyakoribb áron szerepelt a választékban. A Spanyolországból behozott fokhagyma 1125 forint/kilogramm ára csökkent a 2021. 15. hetivel összehasonlítva, amely 1300 forint/kilogramm volt.

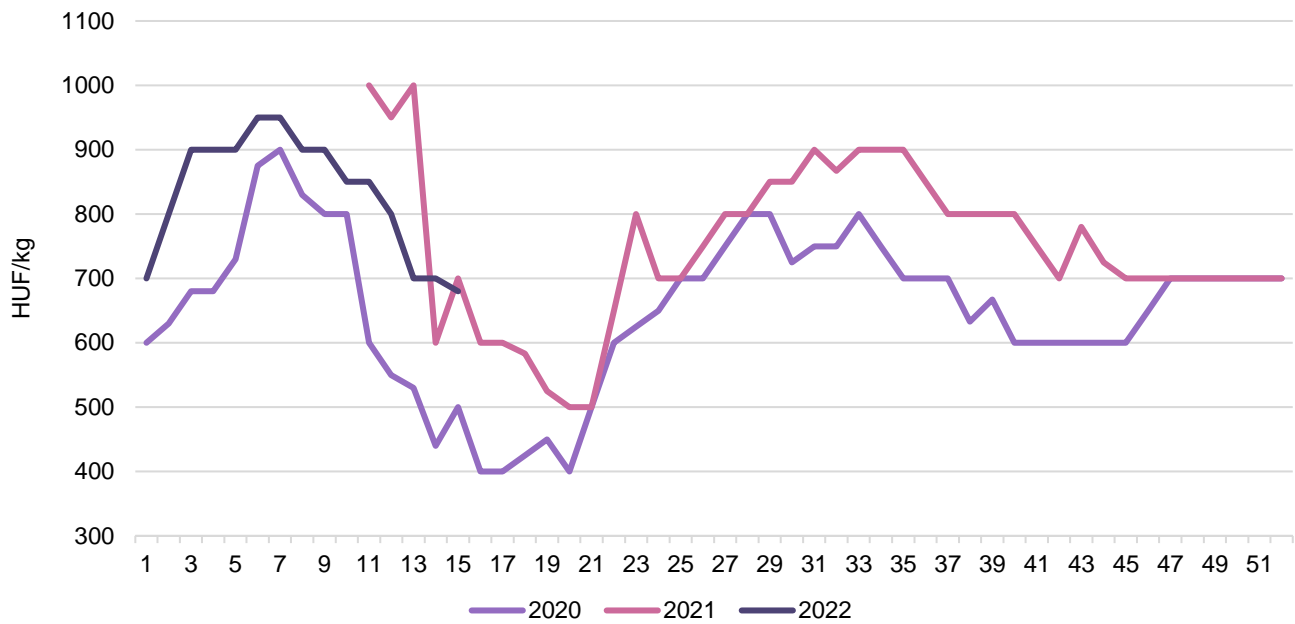
A magyar tormagyökér a Budapesti Nagybani Piacon a vizsgált héten 1150 forint/kilogramm heti átlagáron került a választékba, ami 15 százalékkal emelkedett egy év alatt. Ugyanezen zöldség termelői ára a Szegedi Nagybani Piacon 750, a hazai termesztési központokhoz közelebb eső Debreceni Nagybani Piacon pedig 550 forint/kilogramm volt a 15. héten.

1. ábra: A sóska heti termelői átlagára a Budapesti Nagybani Piacon (2020–2022)



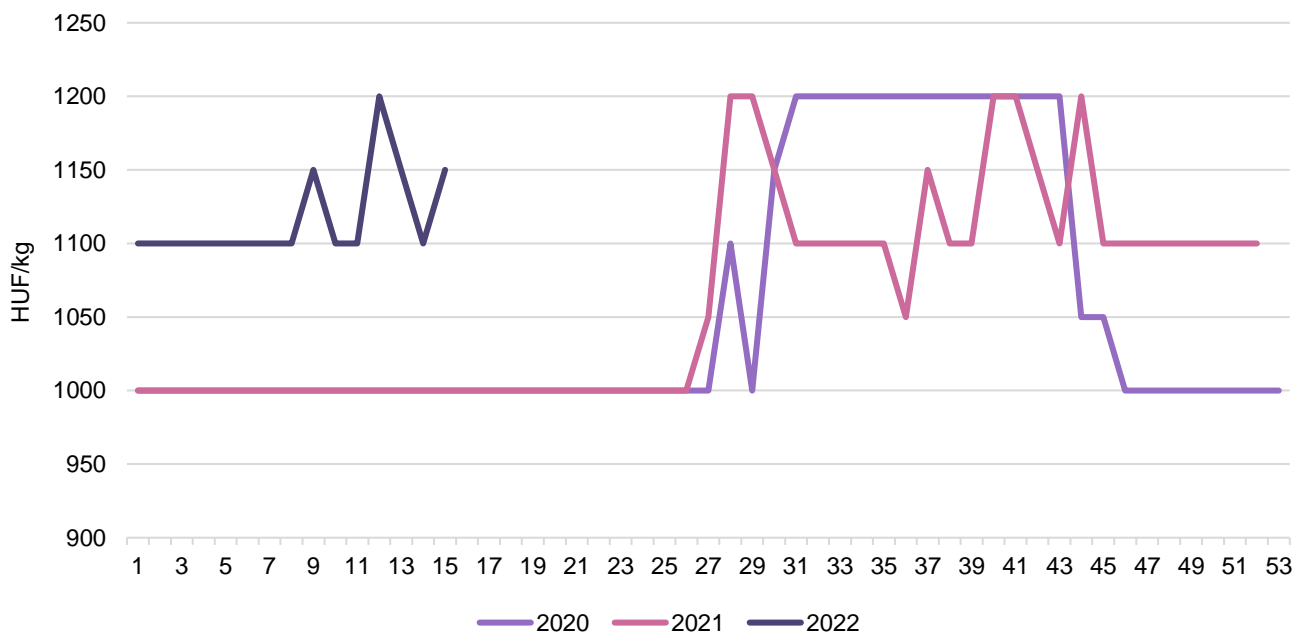
Forrás: AKI PÁIR

2. ábra: A spenót heti termelői átlagára a Budapesti Nagyban Piacon (2020–2022)



Forrás: AKI PÁIR

3. ábra: A torma heti termelői átlagára a Budapesti Nagyban Piacon (2020–2022)



Forrás: AKI PÁIR

Import zöldségfélék a Budapesti Nagybeni Piac kínálatában

Az import zöldségfélék nagykereskedelmi ára – néhány kivételtől (kaliforniai paprika, kelkáposzta, fokhagyma, karfiol) eltekintve – emelkedett 2022 első 15 hetében az előző év azonos időszakához képest. A hajtattott, majd a szabadföldi magyar zöldségtermés felfutásával a következő hetekben várhatóan csökken az importtermékek kínálata. A továbbiakban rövid áttekintést adunk a Budapesti Nagybeni Piac kínálatában a vizsgált időszakban megjelenő import zöldségfélék áráiról.

Az import termékek domináltak karfiolból, fokhagymából, padlizsánból, cukkiniből. Az olaszországi karfiol nagykereskedelmi ára nem változott 2022 1–15. hetében az előző év azonos időszakához képest, a magyarországi tárolási karfiol februártól nem szerepel a kínálatban. A spanyolországi kilogrammos kiszelésű fokhagyma ára 5 százalékkal csökkent a megfigyelt időszakban. A spanyolországi padlizsán ára 3 százalékkal, a cukkinié 20 százalékkal emelkedett.

A Budapesti Nagybeni Piacon néhány zöldségféle esetében a belföldi és a külpiazi termékek versyeznek egymással. Egyes import termékeket a belföldihez képest magasabb (burgonya, tölteni való paprika), másokat alacsonyabb (gömb- és fűrtös paradicsom, vöröshagyma) áron kínáltak a megfigyelt időszakban.

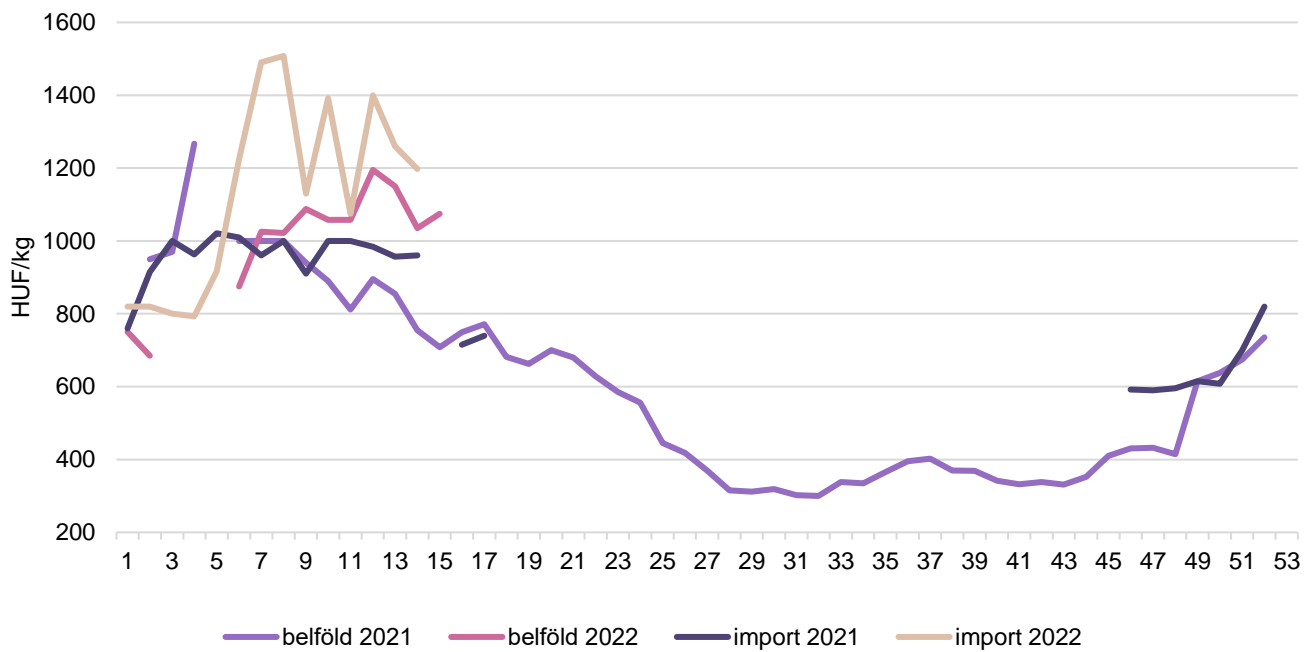
A franciaországi (tisztított, mosott) burgonya nagykereskedelmi ára 13 százalékkal 197 forint/kilogrammra emelkedett 2022 1–15. hetében az előző év hasonló időszakához képest. Ezzel egy időben a belföldi burgonya (Chérie és újbungonya nélkül) termelői ára is emelkedett, 35 százalékkal 157 forint/kilogrammra. Az import (törökországi, spanyolországi, görögországi, marokkói) tölteni való paprika nagykereskedelmi ára 17 százalékkal 1126 forint/kilogrammra, a belföldi termék termelői ára 13 százalékkal 1021 forint/kilogrammra emelkedett 2022 1–15. hetében.

Az olaszországi, spanyolországi és törökországi gömb típusú paradicsom nagykereskedelmi ára 32 százalékkal 818 forint/kilogrammra, a hazai termék ára 23 százalékkal 1027 forint/kilogrammra nőtt 2022 1–15. hetében. Az import (olaszországi, spanyolországi, törökországi) fűrtös paradicsom nagykereskedelmi ára 32 százalékkal 926 forint/kilogrammra, a belföldi termelői ára pedig 9 százalékkal 1220 forint/kilogrammra emelkedett ugyanekkor.

Az ausztriai és hollandiai vöröshagyma nagykereskedelmi ára (barna héjú: +29 százalék, 132 forint/kilogramm, a lila héjú: +9 százalék, 255 forint/kilogramm) 2022 1–15. hetében magasabb volt az előző évinél. A belföldi barna héjú vöröshagyma termelői ára 20 százalékkal 147 forint/kilogrammra emelkedett, míg a lila héjú ára nem változott, 250 forint/kilogramm maradt a megfigyelt időszakban. A spanyolországi kaliforniai paprika mellett a belföldi kaliforniai paprika idén lényegesen korábban, már február végén (a múlt évben április közepén) megjelent a Budapesti Nagybeni Piac kínálatában, az import termék ára (1140 forint/kilogramm) elmaradt a belföldihez (1269 forint/kilogramm) képest a 2022. 9–15. héten.

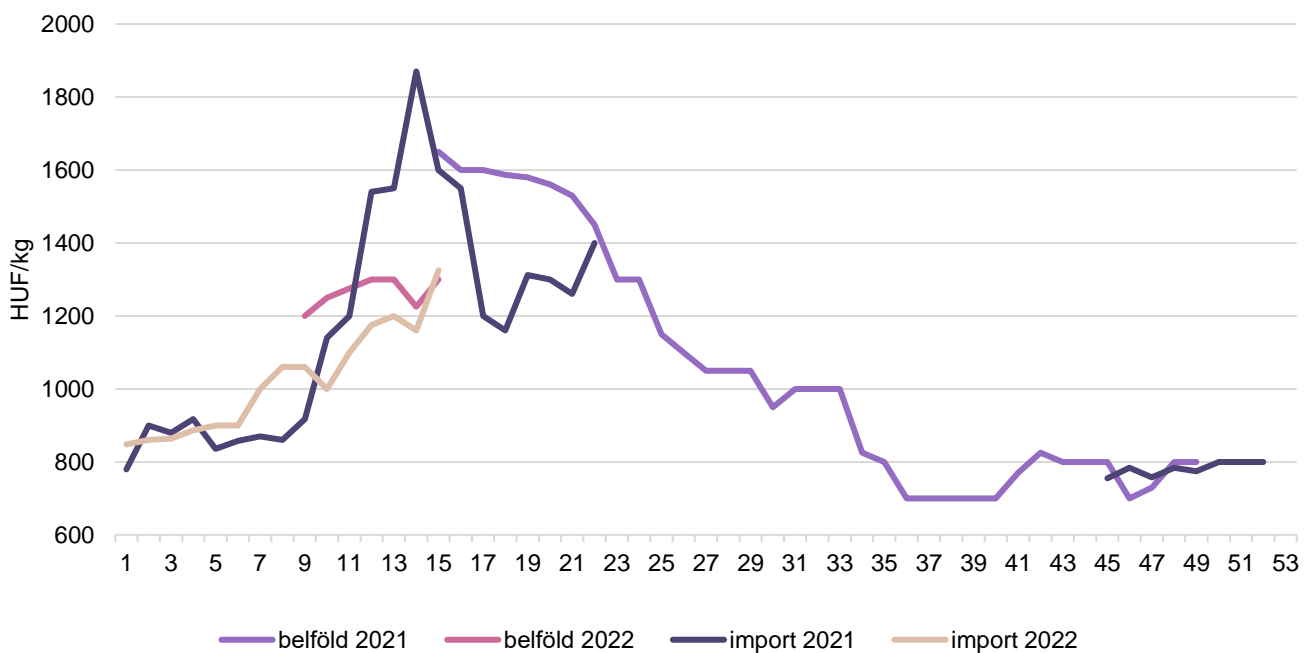
A kígyóuborkából az év első hónapjaiban az import uralja piacot. A spanyolországi termékek ára 9 százalékkal emelkedett 2022 1–10. hetében, a 11. héttől csak a belföldi primőr kígyóuborka van jelen a felhozatalban. A hollandiai fehér fejes káposztát a 15. héten 180 forint/kilogramm áron kínálták, a hazainál magasabb áron: a belföldi szabadföldit (+22 százalék) 165 forint/kilogramm áron lehetett megvásárolni, a primőrt pedig 460 forint/kilogrammos áron.

4. ábra: A tölteni való paprika heti átlagára a Budapesti Nagyban Piacon (2021–2022)



Forrás: AKI PÁIR

5. ábra: A kaliforniai paprika heti átlagára a Budapesti Nagyban Piacon (2021–2022)



Forrás: AKI PÁIR

Magyarországi piaci információk

1. táblázat: **Az I. osztályú belföldi zöldségfélék és gyümölcsök leggyakoribb bruttó termelői ára a Budapesti Nagybani Piacon**

Faj	Fajta/Típus	Méret	Mérték-egység	2021. 15. hét	2022. 14. hét	2022. 15. hét	2022. 15. hét/ 2021. 15. hét (százalék)	2022. 15. hét/ 2022. 14. hét (százalék)
Burgonya	Újburgonya	–	HUF/kg	850	–	1 200	141,2	–
	Agria	–	HUF/kg	–	165	175	–	106,1
	Red–Scarlett	–	HUF/kg	–	–	160	–	–
	Cherie	–	HUF/kg	220	262	290	131,8	110,5
	Laura	–	HUF/kg	105	150	150	142,9	100,0
Paradicsom	Gömb	40–47 mm	HUF/kg	600	905	955	159,2	105,5
		47–57 mm	HUF/kg	640	950	975	152,3	102,6
	Fürtös	47 mm+	HUF/kg	725	1 000	1 100	151,7	110,0
		40–47 mm	HUF/kg	780	1 100	1 265	162,2	115,0
	Koktél	15 mm–	HUF/kg	1 500	2 000	2 000	133,3	100,0
		15 mm+	HUF/kg	1 400	2 050	2 050	146,4	100,0
Paprika	Tölteni való édes	30–70 mm	HUF/kg	600	870	925	154,2	106,3
		70 mm+	HUF/kg	815	1 200	1 225	150,3	102,1
	Kaliforniai	70 mm+	HUF/kg	1 650	1 225	1 300	78,8	106,1
	Leccsópaprika	–	HUF/kg	510	740	770	151,0	104,1
Uborka	Kígyó	400–500 g	HUF/kg	450	725	700	155,6	96,6
	Berakó (fürtös)	6–9 cm	HUF/kg	875	1 250	1 200	137,1	96,0
Főzőtök	Bébitök	–	HUF/kg	750	825	800	106,7	97,0
Sárgarépa	–	–	HUF/kg	180	180	180	100,0	100,0
Petrezselyem	–	–	HUF/kg	565	550	550	97,4	100,0
Zeller	Gumós	–	HUF/kg	255	290	290	113,7	100,0
		–	HUF/db	255	310	310	121,6	100,0
Sóska	–	–	HUF/kg	700	700	725	103,6	103,6
Spenót	–	–	HUF/kg	700	700	680	97,1	97,1
Cékla	–	–	HUF/kg	180	180	190	105,6	105,6
Fejes saláta	–	–	HUF/db	184	200	225	122,6	112,5
Jégsaláta	–	–	HUF/db	300	340	348	115,8	102,2
Lollo Rossa	–	–	HUF/db	220	355	275	125,0	77,5
Lollo Bionda	–	–	HUF/db	220	355	275	125,0	77,5
Fejes káposzta	Fehér	–	HUF/kg	135	305	312	231,5	102,5
	Vörös	–	HUF/kg	180	260	280	155,6	107,7
Kelkáposzta	–	–	HUF/kg	260	265	363	139,7	137,1
Karalábé	–	–	HUF/db	200	230	265	132,5	115,2

Faj	Fajta/Típus	Méret	Mértékegység	2021. 15. hét	2022. 14. hét	2022. 15. hét	2022. 15. hét/ 2021. 15. hét (százalék)	2022. 15. hét/ 2022. 14. hét (százalék)
Kínai kel	–	–	HUF/kg	300	345	290	96,7	84,1
Retek	Hónapos	–	HUF/csomó	200	200	200	100,0	100,0
	Jégcsap	–	HUF/kg	310	340	335	108,1	98,5
	Müncheni Sör	–	HUF/csomó	300	365	385	128,3	105,5
Torma	–	–	HUF/kg	1 000	1 100	1 150	115,0	104,6
Borsó	Száraz sárga	–	HUF/kg	220	255	270	122,7	105,9
Bab	Száraz tarka	–	HUF/kg	700	900	900	128,6	100,0
	Száraz fehér	–	HUF/kg	700	900	900	128,6	100,0
Vöröshagyma	Barna héjú	40–70 mm	HUF/kg	–	135	130	–	96,3
		70 mm+	HUF/kg	–	160	150	–	93,8
	Lila héjú	70 mm+	HUF/kg	–	255	250	–	98,0
	Zöldhagyma	–	HUF/csomó	178	200	210	118,3	105,0
Póréhagyma	–	–	HUF/db	200	255	250	125,0	98,0
Gomba	Laska	–	HUF/kg	700	750	780	111,4	104,0
Spárga	Fehér	16 mm+	HUF/kg	2 600	–	–	–	–
	Zöld	16 mm+	HUF/kg	2 650	–	–	–	–
Alma	Idared	65 mm+	HUF/kg	–	280	300	–	107,1
	Jonagold	65 mm+	HUF/kg	–	280	300	–	107,1
	Jonagored	65 mm+	HUF/kg	–	280	300	–	107,1
	Jonathan	65 mm+	HUF/kg	–	270	250	–	92,6
	Golden	65 mm+	HUF/kg	–	320	325	–	101,6
	Nem jelölt	–	HUF/kg	312	300	300	96,0	100,0
Szamóca	–	–	HUF/kg	3 150	3 350	3 250	103,2	97,0

Megjegyzés: A teljes adatbázis megtekinthető a <https://pair.aki.gov.hu> oldalon.
Forrás: AKI PÁIR

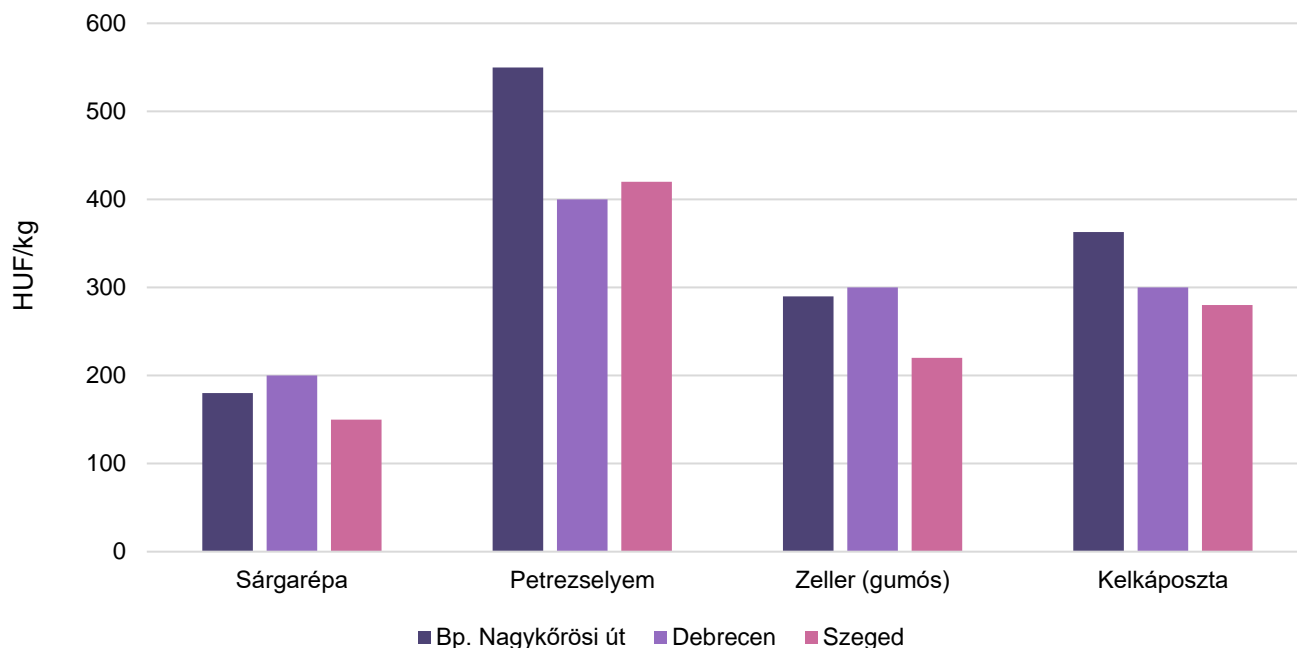
2. táblázat: **Az Európai Unióból és a harmadik országokból származó I. osztályú zöldségfélék és gyümölcsök leggyakoribb bruttó ára a Budapesti Nagyban Piacon**

Faj	Fajta/ Típus	Méret	Származási hely	Mérték- egység	2021. 15. hét	2022. 14. hét	2022. 15. hét	2022. 15. hét/ 2021. 15. hét (százalék)	2022. 15. hét/ 2022. 14. hét (százalék)
Burgonya	Nem jelölt	–	Franciaország	HUF/kg	179	192	182	101,9	95,1
Paradicsom	Koktél	15 mm+	Olaszország	HUF/kg	1 220	1 460	1 375	112,7	94,2
Paprika	Kaliforniai	70 mm+	Spanyolország	HUF/kg	1 600	1 160	1 325	82,8	114,2
Padlizsán	–	70 mm+	Spanyolország	HUF/kg	525	688	920	175,2	133,7
Főzőtök	Cukkini	–	Spanyolország	HUF/kg	565	920	988	174,8	107,3
Sárgarépa	–	–	Olaszország	HUF/csomó	270	288	300	111,1	104,2
Zeller	Gumós	–	Hollandia	HUF/kg	253	280	278	109,5	99,1
Jégsaláta	–	–	Spanyolország	HUF/db	400	440	552	138,1	125,6
Fejes ká- poszta	Fehér	–	Hollandia	HUF/kg	125	–	180	144,0	–
	Vörös	–	Hollandia	HUF/kg	–	–	280	–	–
Kelkáposzta	–	–	Olaszország	HUF/kg	410	340	442	107,9	130,2
Bimbóskel	–	–	Lengyelország	HUF/kg	–	688	700	–	101,7
Karalábé	–	–	Olaszország	HUF/db	160	160	168	104,7	104,7
Karfiol	–	16 cm+	Olaszország	HUF/kg	610	480	470	77,1	97,9
Brokkoli	–	–	Olaszország	HUF/kg	867	964	938	108,2	97,3
Lencse	–	–	Kanada	HUF/kg	400	472	480	120,0	101,7
Vörös- hagyma	Barna héjú	40–70 mm	Ausztria	HUF/kg	120	156	140	116,7	89,7
	Lila héjú	40–70 mm	Hollandia	HUF/kg	245	268	258	105,1	96,1
	Zöld- hagyma	–	Olaszország	HUF/csomó	185	200	–	–	–
Fokhagyma	–	45 mm+	Spanyolország	HUF/kg	1 300	1 100	1 125	86,5	102,3
Alma	Granny Smith	65 mm+	Olaszország	HUF/db	200	246	250	125,0	101,6
	Idared	65 mm+	Lengyelország	HUF/kg	–	–	270	–	–
	Jonagold	65 mm+	Lengyelország	HUF/kg	–	–	300	–	–
	Starking	65 mm+	Lengyelország	HUF/kg	–	–	300	–	–
			Olaszország	HUF/db	–	220	212	–	96,6
	Pink Lady	65 mm+	Olaszország	HUF/db	278	300	315	113,3	105,0
Nem jelölt	–	Nem jelölt	HUF/kg	438	338	358	81,6	105,8	
Körte	Fétel apát	65–80 mm	Dél-afrikai Köztársaság	HUF/kg	–	860	783	–	91,0
	Vilmos	60–75 mm	Dél-afrikai Köztársaság	HUF/kg	700	824	798	113,9	96,8
Szamóca	–	–	Görögország	HUF/kg	1 000	1 320	1 175	117,5	89,0
Dióbél	–	–	Nem jelölt	HUF/kg	3 000	3 140	3 300	110,0	105,1
Mandula (tisztított)	–	–	USA	HUF/kg	3 300	3 200	3 200	97,0	100,0
Mogyoró (tisztított)	–	–	Törökország	HUF/kg	3 060	3 000	3 000	98,0	100,0

Faj	Fajta/ Típus	Méret	Származási hely	Mérték- egység	2021. 15. hét	2022. 14. hét	2022. 15. hét	2022. 15. hét/ 2021. 15. hét (százalék)	2022. 15. hét/ 2022. 14. hét (százalék)
Földimo- gyoró	–	–	Kína	HUF/kg	900	1 300	1 200	133,3	92,3
Csemege- szőlő	Fehér	–	Dél-afrikai Köztársaság	HUF/kg	1 600	1 604	1 620	101,3	101,0
			Peru	HUF/kg	1 620	–	1 750	108,0	–
	Piros	–	Dél-afrikai Köztársaság	HUF/kg	1 250	1 476	1 500	120,0	101,6
			Peru	HUF/kg	1 250	–	1 480	118,4	–
Citrom	–	53–65mm	Görögország	HUF/kg	–	–	460	–	–
			Spanyolország	HUF/kg	478	546	580	121,3	106,2
			Törökország	HUF/kg	–	464	510	–	109,9
Zöldcitrom	–	–	Brazília	HUF/kg	950	1 200	1 288	135,5	107,3
Mandarin	–	54–69mm	Spanyolország	HUF/kg	660	600	635	96,2	105,8
			Törökország	HUF/kg	580	462	505	87,1	109,3
Narancs	Vérnarancs (Moro)	67–80mm	Olaszország	HUF/kg	–	754	780	–	103,5
			Spanyolország	HUF/kg	–	–	720	–	–
	Nem jelölt	–	Görögország	HUF/kg	368	388	380	103,3	97,9
			Spanyolország	HUF/kg	578	596	613	106,0	102,8
Grapefruit	–	–	Törökország	HUF/kg	520	476	505	97,1	106,1
Kivi	–	–	Görögország	HUF/kg	656	692	694	105,8	100,3
Banán	–	–	Ecuador	HUF/kg	426	500	510	119,7	102,0
			Kolumbia	HUF/kg	398	480	490	123,1	102,1
Mák	–	–	Cseh Köztársaság	HUF/kg	1 060	1 100	1 100	103,8	100,0

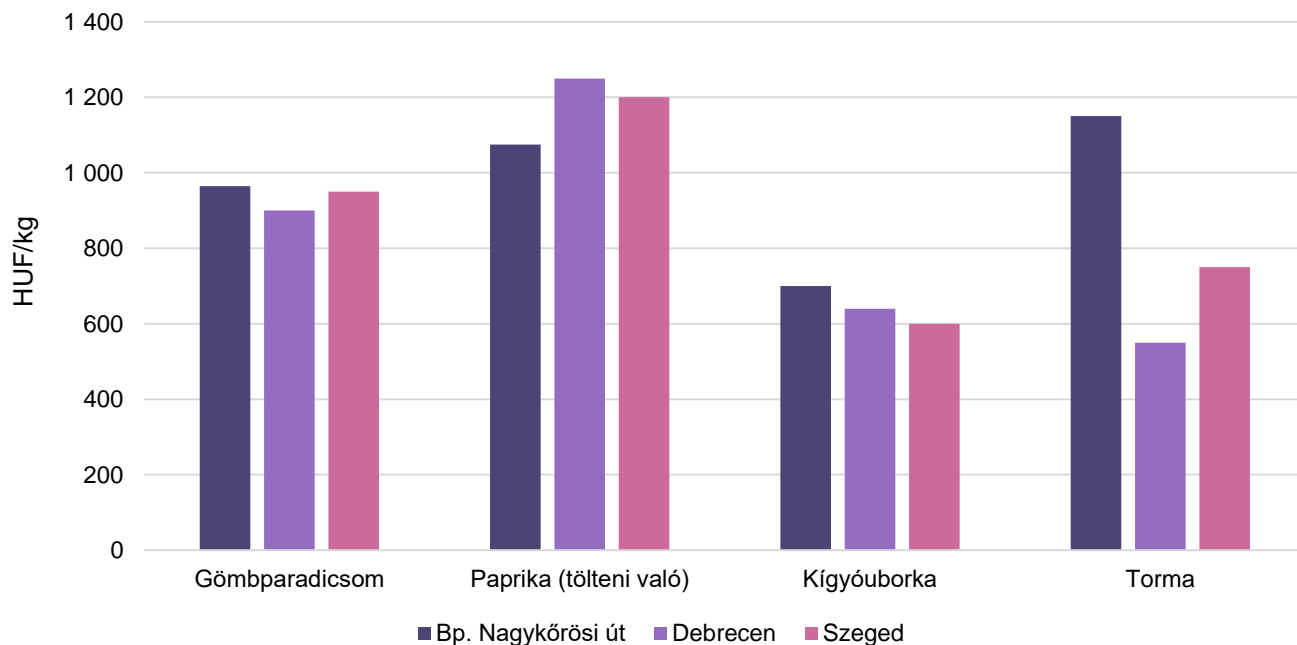
Megjegyzés: A teljes adatbázis megtekinthető a <https://pair.aki.gov.hu> oldalon.
Forrás: AKI PÁIR

6. ábra: **A sárgarépa, a petrezselyemgyökér, a zeller és a kelkáposzta leggyakoribb termelői ára a nagybani piacokon (2022. 15. hét)**



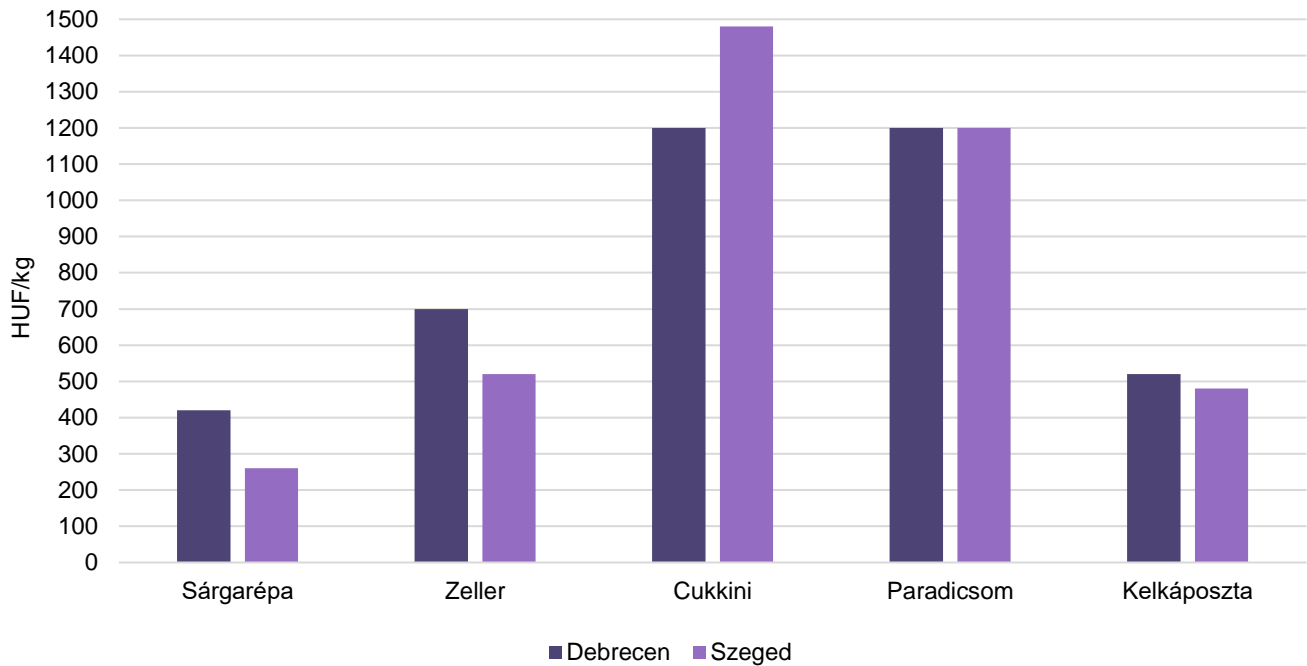
Forrás: AKI PÁIR

7. ábra: **A gömbparadicsom, a tölteni való paprika, a kígyóuborka és a torma leggyakoribb termelői ára a nagybani piacokon (2022. 15. hét)**



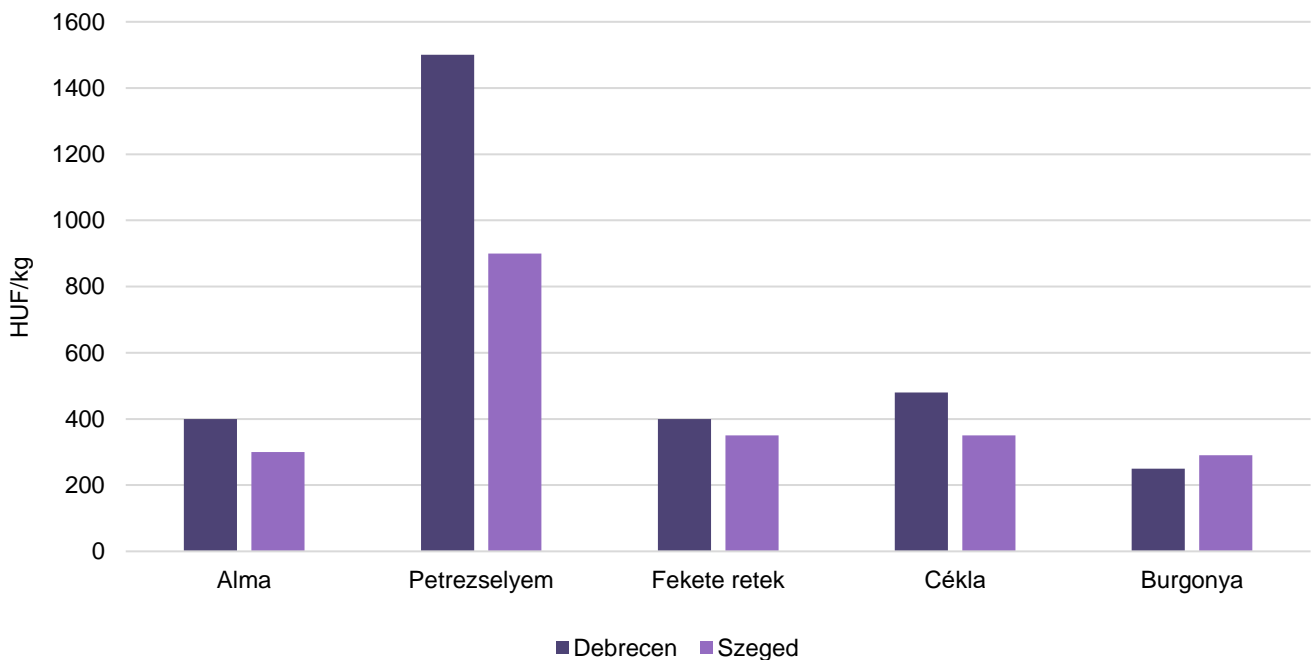
Forrás: AKI PÁIR

8. ábra: **A sárgarépa, a zeller, a cukkini, a paradicsom és a kelkáposzta leggyakoribb ára a vidéki fogyasztói piacokon (2022. 15. hét)**



Forrás: AKI PÁIR

9. ábra: **Az alma, a petrezselyem, a fekete retek, a cékla és a burgonya leggyakoribb ára a vidéki fogyasztói piacokon (2022. 15. hét)**



Forrás: AKI PÁIR

3. táblázat: **A gyümölcsfélék (déli gyümölccsel, dinnyefélék nélkül) külkereskedelmi forgalma Magyarországon**

	Export mennyisége			Import mennyisége		
	2021. január	2022. január	Változás	2021. január	2022. január	Változás
	tonna	tonna	százalék	tonna	tonna	százalék
Gyümölcs	5 997,6	7 668,0	127,8	30 632,6	31 404,2	102,5
Ebből:						
Narancs	52,8	63,6	120,5	4 380,3	4 859,2	110,9
Citrom	38,6	97,1	251,7	1 307,5	1 336,0	102,2
Lime	14,9	17,8	119,5	115,6	167,2	144,6
Alma ipari célú	17,3	0,0	0,0	303,9	210,1	69,1
Alma étkezési célú	862,5	842,7	97,7	1 592,4	908,2	57,0
Dió héj nélkül	19,1	68,9	360,8	75,1	140,4	186,8

	Export értéke			Import értéke		
	2021. január	2022. január	Változás	2021. január	2022. január	Változás
	millió HUF	millió HUF	százalék	millió HUF	millió HUF	százalék
Gyümölcs	2 654,7	3 497,0	131,7	10 489,8	11 397,1	108,6
Ebből:						
Narancs	16,5	18,9	114,6	956,0	1 096,8	114,7
Citrom	12,1	29,1	240,2	439,4	443,7	101,0
Lime	9,4	14,4	152,9	33,6	37,0	110,1
Alma ipari célú	1,6	0,0	0,0	67,6	24,0	35,4
Alma étkezési célú	169,3	157,1	92,8	353,6	255,4	72,2
Dió héj nélkül	45,5	132,0	290,1	113,5	239,7	211,1

Forrás: KSH

4. táblázat: **A zöldségfélék (dinnyefélékkel) külkereskedelmi forgalma Magyarországon**

	Export mennyisége			Import mennyisége		
	2021. január	2022. január	Változás	2021. január	2022. január	Változás
	tonna	tonna	tonna	tonna	tonna	tonna
Zöldség	17 051,1	16 487,6	96,7	33 324,6	36 224,2	108,7

Ebből:

Paradicsom	100,0	86,1	86,1	3 369,0	3 478,8	103,3
Vöröshagyma	18,4	27,4	148,8	1 596,0	1 253,0	78,5
Fokhagyma	30,6	33,7	110,4	211,2	327,9	155,3
Póréhagyma	13,7	4,6	33,9	133,0	71,1	53,5
Fejes és vöröskáposzta	30,7	35,7	116,3	608,8	316,7	52,0
Zeller	89,5	72,6	81,1	258,7	244,8	94,6
Torma	980,5	685,1	69,9	0,3	0,4	138,8
Cékla	51,9	98,9	190,6	1 147,6	839,7	73,2
Édes paprika	25,4	320,7	1 264,4	1 584,8	1 343,5	84,8

	Export értéke			Import értéke		
	2021. január	2022. január	Változás	2021. január	2022. január	Változás
	millió HUF	millió HUF	százalék	millió HUF	millió HUF	százalék
Zöldség	7 815,2	7 361,6	94,2	10 291,4	11 627,9	113,0

Ebből:

Paradicsom	53,1	49,8	93,7	1 644,9	1 847,4	112,3
Vöröshagyma	5,2	7,2	138,1	209,6	188,3	89,8
Fokhagyma	34,4	28,6	83,0	205,4	202,8	98,7
Póréhagyma	13,9	2,1	15,1	48,0	35,3	73,5
Fejes és vöröskáposzta	1,9	2,6	139,3	43,3	29,1	67,3
Zeller	12,6	13,9	110,2	31,1	39,5	127,3
Torma	473,9	386,6	81,6	0,9	1,2	137,2
Cékla	27,8	33,2	119,3	273,8	203,4	74,3
Édes paprika	13,0	262,6	2 019,8	740,4	652,2	88,1

Forrás: KSH

5. táblázat: **A feldolgozott zöldségfélék és gyümölcsök BELFÖLDÖN értékesített mennyisége és értékesítési ára**

Megnevezés	Mértékegység	2021. II.	2022. I.	2022. II.	2022. II./ 2021. II. (százalék)	2022. II./ 2022. I. (százalék)
Paradicsomsűrítmény	tonna
	HUF/tonna
Konzerv csemegekukorica	tonna	1 567	874	1 175	74,98	134,50
	HUF/tonna	286 428	338 734	335 427	117,11	99,02
Fagyasztott csemegekukorica	tonna	943	609	234	24,79	38,37
	HUF/tonna	271 164	312 206	319 661	117,88	102,39
Fagyasztott zöldbab	tonna	461	337	469	101,67	139,21
	HUF/tonna	291 164	310 249	310 809	106,75	100,18
Konzerv zöldborsó	tonna	164	412	715	435,56	173,49
	HUF/tonna	331 067	316 101	301 773	91,15	95,47
Fagyasztott zöldborsó	tonna	818	785	759	92,83	96,77
	HUF/tonna	331 995	331 858	332 611	100,19	100,23
Almasűrítmény	tonna	6 481	5 516	1 560	24,07	28,28
	HUF/tonna	360 889	255 642	289 588	80,24	113,28
Meggybefőtt (720 ml)	tonna	...	328	364	...	111,12
	HUF/tonna	...	290 220	266 857	...	91,95
Fagyasztott meggy	tonna	...	97	84	...	86,78
	HUF/tonna	...	523 778	508 147	...	97,02

... = Adatvédelmi korlátok miatt nem közölhető adat.

Forrás: AKI PÁIR

6. táblázat: **A feldolgozott zöldségfélék és gyümölcsök KÜLFÖLDÖN értékesített mennyisége és értékesítési ára**

Megnevezés	Mértékegység	2021. II.	2022. I.	2022. II.	2022. II./ 2021. II. (százalék)	2022. II./ 2022. I. (százalék)
Paradicsomsúrítmény	tonna
	HUF/tonna
Konzerv csemegekukorica	tonna	17 410	12 934	20 506	117,79	158,55
	HUF/tonna	299 325	375 728	275 615	92,08	73,35
Fagyasztott csemegekukorica	tonna	3 273	3 557	4 106	125,46	115,44
	HUF/tonna	320 977	328 342	331 931	103,41	101,09
Fagyasztott zöldbab	tonna	164
	HUF/tonna	287 749
Konzervzöldborsó	tonna	3 474	2 971	2 911	83,80	97,98
	HUF/tonna	292 007	356 339	325 802	111,57	91,43
Fagyasztott zöldborsó	tonna	703	801	908	129,09	113,39
	HUF/tonna	349 372	348 024	335 047	95,90	96,27
Almasúrítmény	tonna	1 406	1 769	1 422	101,15	80,41
	HUF/tonna	411 664	423 635	444 671	108,02	104,97
Meggybefőtt (720 ml)	tonna	...	1 785	1 673	...	93,76
	HUF/tonna	...	279 272	276 100	...	98,86
Fagyasztott meggy	tonna
	HUF/tonna

... = Adatvédelmi korlátok miatt nem közölhető adat.

Forrás: AKI PÁIR

7. táblázat: **Az alma és a paradicsom (I. osztályú) kiskereskedelmi beszerzési ára Magyarországon**

Megnevezés	Kiszerezés	Mértékegység	2021. 14. hét	2022. 13. hét	2022. 14. hét	2022. 14. hét/ 2021. 14. hét (százalék)	2022. 14. hét/ 2022. 13. hét (százalék)
Paradicsom gömb	ömlesztett	tonna	104,25	20,71	21,48	20,60	103,70
		HUF/kg	514,51	834,19	841,66	163,59	100,90
Paradicsom fűrtös	ömlesztett	tonna	198,00	204,57	204,16	103,11	99,80
		HUF/kg	523,04	735,48	783,87	149,87	106,58
Alma Idared	ömlesztett	tonna	352,55	111,34	597,77	169,55	536,89
		HUF/kg	221,18	202,68	194,99	88,16	96,20
Alma Gala	ömlesztett	tonna	152,39	54,44	40,37	26,49	74,16
		HUF/kg	252,70	238,02	245,65	97,21	103,21
Alma Golden	ömlesztett	tonna	39,40	154,38	72,66	184,42	47,07
		HUF/kg	268,26	200,61	227,19	84,69	113,25
Alma Jonagold/ Jonagored	ömlesztett	tonna	50,49	70,64	52,73	104,44	74,65
		HUF/kg	268,73	214,03	237,31	88,31	110,88
Alma Red delicious	ömlesztett	tonna	20,44	195,09	37,39	182,88	19,16
		HUF/kg	354,02	222,55	245,53	69,36	110,33

Forrás: AKI PÁIR

Nemzetközi piaci információk

8. táblázat: **A zöldségfélék és a gyümölcsök ára a poznani, a hamburgi, a berlini és a frankfurti nagybani piacokon (HUF/kg)**

Megnevezés	Származás	Poznan		Származás	Hamburg		Származás	Berlin		Származás	Frankfurt	
		Min.	Max.		Min.	Max.		Min.	Max.		Min.	Max.
		2022.4.11.			2022.4.11.			2022.4.11.			2022.4.11.	
Cukkini	külpiai	1 227	1 309	Spanyolország	1 216	1 368	Spanyolország	1 140	1 444	Spanyolország	1 140	1 406
Csiperkegomba	belföldi	654	763	belföldi	950	1 026	belföldi	836	1 064	belföldi	855	950
Paradicsom	külpiai	1227	1363	Spanyolország	950	1 140	Spanyolország	1 013	1 140	Spanyolország	1 013	1 077
Fejes káposzta	belföldi	115	143	belföldi	129	228	belföldi	171	228	belföldi	125	190
Padlizsán	külpiai	573	622	Hollandia	760	988	Hollandia	684	836	Hollandia	684	836
Zeller	belföldi	245	294	belföldi	220	266	belföldi	266	304	belföldi	285	304
Citrom	tengerentúl	409	532	Spanyolország	456	659	Spanyolország	507	608	Spanyolország	481	659
Alma (Golden)	belföldi	191	218	belföldi	304	342	belföldi	380	456	belföldi	380	456
Körte	belföldi	368	409	Dél-afrikai Köztársaság	532	608	Dél-afrikai Köztársaság	578	669	Dél-afrikai Köztársaság	426	608
Narancs	külpiai	409	573	Spanyolország	266	367	Spanyolország	304	405	Spanyolország	342	431

Megjegyzés: Átszámítva az MNB hivatalos középfolyamán.
 Forrás: www.wgro.com.pl, www.ami-informiert.de

Borpiaci jelentés

Az Európai Bizottság rövid távú előrevetítése alapján a 2021/2022. gazdasági évben az unió bortermelése 155 millió hektoliter körül alakulhat. Az Európai Unió egy főre eső borfogyasztása előreláthatóan 22,7 liter lesz. Az unió borexportja a 2021/2022. évi szezonban várhatóan 6 százalékkal 34 millió hektoliterre nő, míg az import 1 százalékkal csökkenhet.

Az AKI PÁIR adatai szerint a belföldön termelt és belföldön értékesített földrajzi jelzés nélküli, valamint az oltalom alatt álló földrajzi jelzéssel ellátott borok értékesítési ára 5,3 százalékkal 24,4 ezer forintra emelkedett hektoliterenként 2022. január–március között az előző év azonos időszakához viszonyítva. Az oltalom alatt álló földrajzi jelzéssel ellátott borok közül a fehérborok feldolgozó értékesítési ára 4 százalékkal 21,4 ezer forint/hektoliterre emelkedett, a vörös- és rozéboroké 27,4 ezer forint/hektoliter volt (+6 százalék).

A belföldön termelt és külföldön értékesített földrajzi jelzés nélküli, valamint az oltalom alatt álló földrajzi jelzéssel ellátott borok értékesítési ára 2 százalékkal 26,5 ezer forint/hektoliterre csökkent 2022 első három hónapjában az egy évvel korábbihoz viszonyítva. Az oltalom alatt álló földrajzi jelzéssel ellátott fehérborok értékesítési ára csaknem 2 százalékkal 24,1 ezer forintra emelkedett hektoliterenként. Az oltalom alatt álló földrajzi jelzéssel ellátott vörös- és rozéborok 18 százalékkal alacsonyabb áron, hektoliterenként 23,1 ezer forintért kerültek forgalomba a nemzetközi piacon a megfigyelt időszakban.

Az oltalom alatt álló eredetmegjelöléssel ellátott borok közül a tokaji fehérborok belföldi értékesítési átlagára csaknem 21 százalékkal 112,6 ezer forintra emelkedett hektoliterenként 2022. január–március között az előző év azonos időszakához viszonyítva. Az oltalom alatt álló eredetmegjelöléssel ellátott vörös- és rozéborok közül az egri borok belföldi értékesítési átlagára 3 százalékkal 46,9 ezer forint/hektoliterre, a villányi boroké hozzávetőleg 7 százalékkal 71,9 ezer forint/hektoliterre emelkedett a vizsgált időszakban.

A belföldön termelt és külföldön értékesített oltalom alatt álló eredetmegjelöléssel ellátott borok közül a tokaji fehérborok értékesítési átlagára 17 százalékkal 70,4 ezer forint/hektoliterre nőtt 2022 első három hónapjában az előző év azonos időszakához viszonyítva. Az oltalom alatt álló eredetmegjelöléssel ellátott egri vörös- és rozéborok átlagára 5 százalékkal 49,3 ezer forintra mérséklődött hektoliterenként.

A KSH adatai szerint Magyarország borkülkereskedelmi egyenlege (gyöngyöző bor és pezsgő nélkül) mind mennyiségben, mind értékben pozitív volt 2022 januárjában, mennyiségben 23 százalékkal, értékben 6 százalékkal nőtt az előző évihez viszonyítva. A borexport volumenben megközelítően 24 százalékkal 78,3 ezer hektoliterre, értékben 10 százalékkal 2,5 milliárd forintra mérséklődött. A külpiacon értékesített mennyiség nagyobb hányadát (csaknem 70 százalék) a lédig borok tették ki, amelyek exportja 31 százalékkal közel 54,5 ezer hektoliterre bővült a vizsgált időszakban. A palackos borok kiszállítása 9 százalékkal 23,8 ezer hektoliterre nőtt, míg a kivitel értéke mintegy 23 százalékkal 1,6 milliárd forintra emelkedett. A nemzetközi piacon továbbra is a magyar fehérborok voltak a keresettebbek, a kivitel 82 százalékát tették ki 2022 januárjában.

A KSH adatai szerint Magyarország borimportja 2022 első hónapjában 37 százalékkal 5,6 ezer hektoliterre nőtt az egy évvel korábbihoz képest, és csaknem teljes egészében palackos kiszerezésű volt. A palackos és a lédig kiszerezésű borok behozatalának összértéke 46 százalékkal 0,3 milliárd forintra emelkedett a vizsgált időszakban.

Magyarországi piaci információk

9. táblázat: **A földrajzi jelzés nélküli és az oltalom alatt álló földrajzi jelzéssel ellátott BELFÖLDÖN értékesített borok mennyisége és feldolgoói értékesítési ára**

Megnevezés		Mértékegység	2021. január–március	2022. január–március	2022. január–március/ 2021. január–március (százalék)
Fehér	Földrajzi jelzés nélküli	hektoliter	235	1 127	478,99
		HUF/hektoliter	51 529	48 879	94,86
	Oltalom alatt álló földrajzi jelzéssel ellátott	hektoliter	69 674	67 821	97,34
		HUF/hektoliter	20 616	21 445	104,02
Fehér összesen		hektoliter	69 909	68 948	98,63
		HUF/hektoliter	20 720	21 893	105,66
Vörös és rozé	Földrajzi jelzés nélküli	hektoliter	24
		HUF/hektoliter	33 007
	Oltalom alatt álló földrajzi jelzéssel ellátott	hektoliter	66 549	57 305	86,11
		HUF/hektoliter	25 792	27 386	106,18
Vörös és rozé összesen		hektoliter	66 573	57 487	86,35
		HUF/hektoliter	25 794	27 445	106,40
Földrajzi jelzés nélküli bor összesen		hektoliter	259	1 309	505,06
		HUF/hektoliter	48 819	48 501	97,36
Oltalom alatt álló földrajzi jelzéssel ellátott bor összesen		hektoliter	136 223	125 127	91,85
		HUF/hektoliter	23 144	24 166	104,41
Földrajzi jelzés nélküli bor és oltalom alatt álló földrajzi jelzéssel ellátott bor összesen		hektoliter	136 482	126 436	92,64
		HUF/hektoliter	23 195	24 418	105,27

... = Adatvédelmi korlátok miatt nem közölhető adat.

Megjegyzés: Belföldön termelt borok.

Forrás: AKI PÁIR

10. táblázat: **A földrajzi jelzés nélküli és az oltalom alatt álló földrajzi jelzéssel ellátott KÜLFÖLDÖN értékesített borok mennyisége és feldolgozói értékesítési ára**

Megnevezés		Mértékegység	2021. január–március	2022. január–március	2022. január–március/ 2021. január–március (százalék)
Fehér	Földrajzi jelzés nélküli	hektoliter	12 676	12 804	101,01
		HUF/hektoliter	42 901	46 888	109,29
	Oltalom alatt álló földrajzi jelzéssel ellátott	hektoliter	69 829	91 590	131,16
		HUF/hektoliter	23 647	24 061	101,75
Fehér összesen		hektoliter	82 505	104 394	126,53
		HUF/hektoliter	26 606	26 861	100,96
Vörös és rozé	Földrajzi jelzés nélküli	hektoliter	1 696	2 222	131,02
		HUF/hektoliter	42 133	43 820	104,01
	Oltalom alatt álló földrajzi jelzéssel ellátott	hektoliter	16 152	23 362	144,64
		HUF/hektoliter	28 183	23 130	82,07
Vörös és rozé összesen		hektoliter	17 848	25 585	143,35
		HUF/hektoliter	29 509	24 928	84,47
Földrajzi jelzés nélküli bor összesen		hektoliter	14 372	15 027	104,55
		HUF/hektoliter	42 810	46 434	108,47
Oltalom alatt álló földrajzi jelzéssel ellátott bor összesen		hektoliter	85 980	114 952	133,70
		HUF/hektoliter	24 499	23 827	97,44
Földrajzi jelzés nélküli bor és oltalom alatt álló földrajzi jelzéssel ellátott bor összesen		hektoliter	100 353	129 979	129,52
		HUF/hektoliter	27 121	26 480	97,64

Megjegyzés: Belföldön termelt borok.
Forrás: AKI PÁIR

11. táblázat: **Az oltalom alatt álló eredetmegjelöléssel ellátott BELFÖLDÖN értékesített borok mennyisége és feldolgozóinak értékesítési átlagára**

Megnevezés	Bortípus	Mértékegység	2021. január–március	2022. január–március	2022. január–március/ 2021. január–március (százalék)
Tokaji OEM	Fehér	hektoliter	3 178	2 880	90,62
		HUF/hektoliter	93 293	112 557	120,65
Egri OEM	Fehér	hektoliter	3 216	3 167	98,47
		HUF/hektoliter	38 878	46 741	120,22
	Vörös és rozé	hektoliter	7 734	8 247	106,64
		HUF/hektoliter	45 671	46 944	102,79
Mátrai OEM	Fehér	hektoliter
		HUF/hektoliter
	Vörös és rozé	hektoliter
		HUF/hektoliter
Villányi OEM	Fehér	hektoliter
		HUF/hektoliter
	Vörös és rozé	hektoliter	5 672	4 149	73,15
		HUF/hektoliter	67 436	72 370	107,32
Balatonboglári OEM	Fehér	hektoliter
		HUF/hektoliter
	Vörös és rozé	hektoliter
		HUF/hektoliter
Kunsági OEM	Fehér	hektoliter
		HUF/hektoliter
	Vörös és rozé	hektoliter	...	383	...
		HUF/hektoliter	...	96 180	...
Egyéb OEM	Fehér	hektoliter	5 874	10 115	172,20
		HUF/hektoliter	43 333	31 470	72,62
	Vörös és rozé	hektoliter	12 024	5 013	41,69
		HUF/hektoliter	17 115	23 184	135,46

... = Adatvédelmi korlátok miatt nem közölhető adat.

Megjegyzés: Belföldön termelt borok. 2022. január–március időszakában a fehér egyéb OEM-borok legnagyobb része tartályos kiszervezésű volt.

Forrás: AKI PÁIR

12. táblázat: **Az oltalom alatt álló eredetmegjelöléssel ellátott KÜLFÖLDÖN értékesített borok mennyisége és feldolgozóinak értékesítési ára**

Megnevezés	Bortípus	Mértékegység	2021. január–március	2022. január–március	2022. január–március/ 2021. január–március (százalék)
Tokaji OEM	Fehér	hektoliter	7 780	7 146	91,85
		HUF/hektoliter	60 235	70 363	116,81
Egri OEM	Fehér	hektoliter	392	457	116,51
		HUF/hektoliter	56 163	49 935	88,91
	Vörös és rozé	hektoliter	1 147	1 472	128,37
		HUF/hektoliter	51 984	49 250	94,74
Mátrai OEM	Fehér	hektoliter
		HUF/hektoliter
	Vörös és rozé	hektoliter
		HUF/hektoliter
Villányi OEM	Fehér	hektoliter
		HUF/hektoliter
	Vörös és rozé	hektoliter
		HUF/hektoliter
Balatonboglári OEM	Fehér	hektoliter
		HUF/hektoliter
	Vörös és rozé	hektoliter
		HUF/hektoliter
Kunsági OEM	Fehér	hektoliter
		HUF/hektoliter
	Vörös és rozé	hektoliter
		HUF/hektoliter
Egyéb OEM	Fehér	hektoliter	21 707	27 212	125,36
		HUF/hektoliter	18 196	18 901	103,88
	Vörös és rozé	hektoliter	5 116	10 539	206,02
		HUF/hektoliter	22 317	19 878	89,07

... = Adatvédelmi korlátok miatt nem közölhető adat.

Megjegyzés: Belföldön termelt borok.

Forrás: AKI PÁIR

13. táblázat: Magyarország borkülkereskedelme mennyiségben kifejezve

Megnevezés		Export mennyisége			Import mennyisége		
		2021. január	2022. január	Változás	2021. január	2022. január	Változás
		ezer hl	ezer hl	százalék	ezer hl	ezer hl	százalék
Palackos	Fehér	16,71	17,58	105,23	2,14	3,25	151,73
	Vörös és rozé	5,18	6,22	119,90	1,82	2,25	124,00
	Összesen	21,89	23,80	108,70	3,96	5,50	139,01
Lédig	Fehér	38,61	46,58	120,63	0,06	0,08	131,48
	Vörös és rozé	2,91	7,96	274,04	0,04	<0,01	6,53
	Összesen	41,52	54,54	131,36	0,10	0,08	77,28
Palackos és lédig kiszerezés összesen		63,41	78,34	123,54	4,06	5,58	137,47

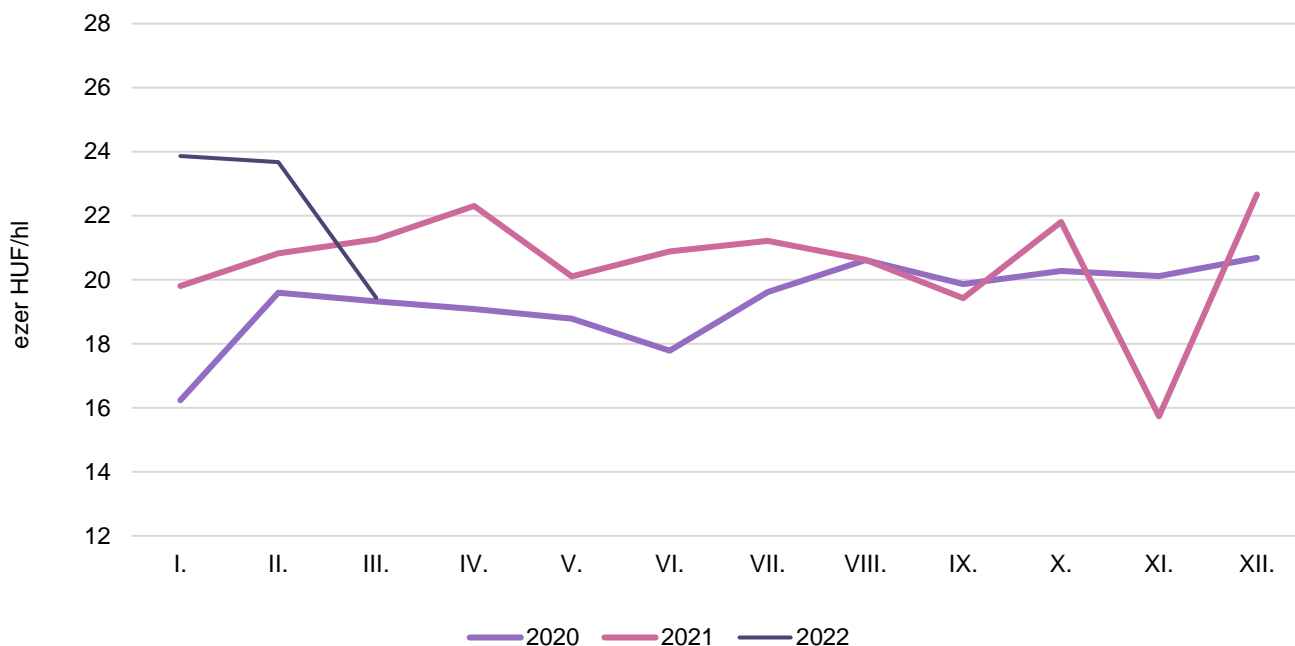
Forrás: KSH

14. táblázat: Magyarország borkülkereskedelme értékben kifejezve

Megnevezés		Export értéke			Import értéke		
		2021. január	2022. január	Változás	2021. január	2022. január	Változás
		milliárd HUF	milliárd HUF	százalék	milliárd HUF	milliárd HUF	százalék
Palackos	Fehér	1,03	1,23	119,82	0,08	0,12	158,87
	Vörös és rozé	0,24	0,33	133,71	0,11	0,16	142,74
	Összesen	1,27	1,56	122,48	0,19	0,28	149,25
Lédig	Fehér	0,88	0,96	108,33	0,01	0,01	158,28
	Vörös és rozé	0,07	0,19	274,53	0,01	<0,01	9,70
	Összesen	0,95	0,89	93,80	0,01	0,01	100,20
Palackos és lédig kiszerezés összesen		2,23	2,45	110,19	0,20	0,30	145,67

Forrás: KSH

10. ábra: **Az oltalom alatt álló földrajzi jelzéssel ellátott fehérborok feldolgozói értékesítési ára Magyarországon (2020–2022)**



Forrás: AKI PÁIR

11. ábra: **Az oltalom alatt álló földrajzi jelzéssel ellátott vörös- és rozéborok feldolgozói értékesítési ára Magyarországon (2020–2022)**



Forrás: AKI PÁIR

