

AGRÁRPIACI JELENTÉSEK

GABONA ÉS IPARI NÖVÉNYEK

XXV. évfolyam • 7. szám • 2022

GABONA ÉS IPARI NÖVÉNYEK

XXV. évfolyam • 7. szám • 2022

2022. április 20.

Megjelenik kéthetente

Felelős szerkesztő
Dr. Stummer Ildikó

Szerző
Pásztor Zsuzsanna
pasztor.zsuzsanna@aki.gov.hu

Kiadó



1093 Budapest, Zsil utca 3–5.
Telefon: +36 1 217 1011
Fax: +36 1 217 8111
www.aki.gov.hu
aki@aki.gov.hu

A kiadvány az Agrárközgazdasági Intézet
által üzemeltetett Piaci Árinformációs Rendszer
adatai alapján készül.



Friss adatokért kérjük látogasson el a
[PÁIR lekérdezhető adatok](#) felületre.

ISSN 1418 2130

A kiadványokkal kapcsolatban részletes
felvilágosítást ad:
Publikációs Csoport – publikacio@aki.gov.hu
Telefon: +36 70 501 1156

Tartalomjegyzék

Összefoglaló	3
Summary	3
Gabonapiaci jelentés	4
Búza	4
Kukorica	4
A gabonafélék jegyzése	5
Gabonapiaci információk	8
Olajnövénypiaci jelentés	14
Szójabab	14
Repce	14
Napraforgómag	14
Az olajmagok és származékaik jegyzése	15
Olajmagpiaci információk	18



Összefoglaló

Az AKI PÁIR adatai szerint Magyarországon az étkezési búza áfa és szállítási költség nélküli termelői ára 119,1 ezer forint/tonna (+64 százalék az egy évvel korábbihoz képest), a takarmánykukoricáé 112,2 ezer forint/tonna (+66 százalék) volt április első hetében.

Ezzel egy időben a repcemag termelői ára 257,3 ezer forint/tonna (+51 százalék), az ipari napraforgómagé (magas olajsavtartalmú napraforgómaggal együtt) 276,3 ezer forint/tonna (+90 százalék) volt. A full-fat szóját (30-40 százalék nyersfehérje-, 17-23 százalék nyerszsír- és legfeljebb 12 százalék víztartalmú) 252,5 ezer forint/tonna (+49 százalék) áfa és szállítási költség nélküli áron értékesítették ugyanekkor.

Summary

According to the data of AKI PÁIR, in Hungary, the producer price of milling wheat (excluding VAT and transport costs) was HUF 119.1 thousand per tonne (+64 per cent compared to a year earlier), of feed maize was HUF 112.2 thousand per tonne (+66 per cent) in the first week of April.

At the same time, the producer price of rapeseed was HUF 257.3 thousand per tonne (+51 per cent), of sunflower seed (with high oleic sunflower seed) was HUF 276.3 thousand per tonne (+90 per cent). Meanwhile, processors' sale price of full-fat soybean (30-40 per cent crude protein, 17-23 per cent crude fat and up to 12 per cent water content) was HUF 252.5 thousand per tonne (+49 per cent) excluding VAT and transport costs.

Gabonapiaci jelentés

Búza

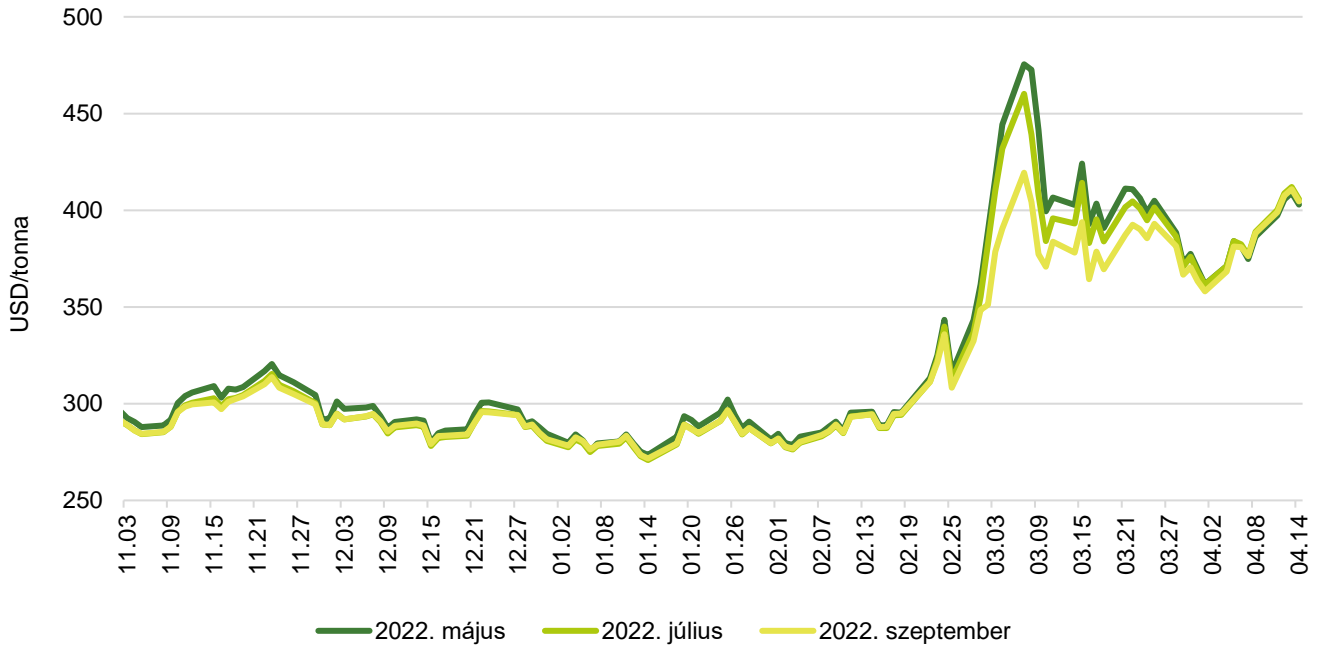
A *Tallage* áprilisi tájékoztatása szerint a búza világpiaci ára a májusi szállítási határidőre vonatkozóan március 14. és április 8. között 25–47 dollárral csökkent, kivéve az amerikai piros keményszemű őszi búzát, amelynek ára a kedvezőtlen időjárás miatt emelkedett. A június–augusztusi szerződések esetében az uniós és az észak-amerikai búzaárak nőttek. A Rouenba (*FOB*) érkező malmi búza májusi exportára 32 dollárral 414 dollár/tonnára csökkent, miközben a júniusi 30 dollárral 413, az augusztusi 22 dollárral 387 dollár/tonnára emelkedett a jelzett időszakban. Németországban (*FOB Hamburg*) tonnánként 421 dollárért (–24 dollár) kötöttek szerződést a májusi, 421 dollárért (+38 dollár) a júniusi, 383 dollárért (+17 dollár) az augusztusi szállítmányokra. Az USA-ban a piros keményszemű 11 százalék fehérjetartalmú őszi búza (*HRW*) májusi kikötői ára 13 dollárral 468, a júniusi 17 dollárral 466 dollár/tonnára nőtt, az augusztusi szintén 466 dollár/tonna volt. Argentínában a malmi búza májusi exportára 373 (–35 dollár), a júniusi 383 (–25 dollár), az augusztusi 395 dollár/tonna (–19 dollár) volt április 8-án. Ezzel egy időben az Oroszországban megtermelt 12,5 százalék fehérjetartalmú malmi búza exportára (*FOB*) a májusi szállítási határidőre vonatkozóan 47 dollárral (380 dollár/tonna), a júniusi 25 dollárral (375 dollár/tonna), az augusztusi 1 dollárral (346 dollár/tonna) volt alacsonyabb. A 11,5 százalék fehérjetartalmú oroszországi étkezési búza májusi kikötői ára 370 (–40 dollár), a júniusi 365 (–23 dollár), az augusztusi 337 dollár/tonna (–1 dollár) volt ugyanekkor. Az AKI PÁIR adatai szerint Magyarországon az egy évvel korábbit 64 százalékkal meghaladó, átlagosan 119,1 ezer forint/tonna áfa és szállítási költség nélküli termelői áron kereskedtek az étkezési búzával április első hetében. A Budapesti Értéktőzsdén (BÉT) az euro búza szeptemberi jegyzése 8250 forinttal 124,5 ezer forint/tonnára, az *ISCC NUTS II* fenntartható takarmánybúza májusi tőzsdei elszámolóára 3000 forinttal 120 ezer, a szeptemberi 8250 forinttal 123,5 ezer forint/tonnára emelkedett április 4. és 14. között. A chicagói árutőzsdén (*CME/CBOT*) a búza májusi jegyzése 371–409 dollár/tonna között ingadozott a megfigyelt a tőzsdenapokon. Ezzel egy időben a párizsi árutőzsdén (*Euronext/MATIF*) a termény májusi jegyzése 364–403 euró/tonna között alakult.

Kukorica

A *Tallage* szerint március 10. és április 7. között az ótermésű kukorica ára csökkent a világpiacon, mivel rövid távon kezdenek megoldást találni az ukrainai termény pótlására. Argentínában elkezdődött a betakarítás, ami szintén lefelé mozgatta az árakat. Franciaországban a kukorica azonnali kiviteli ára (*FOB*) 387 (–68 dollár), a júniusi 389 (–37 dollár), a decemberi 336 dollár/tonna volt április 7-én. Bulgáriában és Romániában a kukorica azonnali kiviteli ára (*FOB*) 42 dollárral 368, a június–augusztusi 58–59 dollárral, sorrendben 358 és 364 dollár/tonnára csökkent a megfigyelt időszakban. Ukrajnában 56 dollárral volt alacsonyabb a júniusi (322 dollár/tonna), 52 dollárral az augusztusi (330 dollár/tonna), 31 dollárral (299 dollár/tonna) a decemberi szállítású termény kikötői ára (*FOB*). Az USA-ban megtermelt kukorica júniusi piaci ára 339 (–1 dollár), az augusztusi 324 (+15 dollár), a decemberi 336 dollár/tonna (+33 dollár) volt április 7-én. Ezzel egy időben Brazíliában a júniusi szállítású terménnyel 318 (–12 dollár), az augusztusival 312 (+3 dollár), a decemberivel 322 dollár/tonnáért (+13 dollár) kereskedtek. Argentínában a kukorica júniusi exportára (*FOB*) 20 dollárral 299 dollár/tonnára csökkent, miközben az augusztusi 10 dollárral 296, a decemberi 23 dollárral 294 dollár/tonnáig emelkedett. Az USA-ban és a dél-amerikai országokban az újtermés árát az alacsonyabb amerikai kukoricaterület hajtotta felfelé. Magyarországon az AKI PÁIR adatai szerint átlagosan 112,2 ezer forint/tonna termelői áron cserélt gazdát a takarmánykukorica április első hetében. Ez az árszint az egy évvel korábbit 66 százalékkal múlta felül. A BÉT-en az *ISCC NUTS II* fenntartható takarmánykukorica májusi jegyzése változatlanul 122 ezer, a júliusi 124 ezer forint/tonna volt április 4. és 14. között. A termény a november–decemberi jegyzése 116–116,5 ezer forint/tonnára (+10 000 forint) emelkedett. A chicagói árutőzsdén 295–311 dollár/tonna között alakult a kukorica fronthavi jegyzése a jelzett időszakban. A párizsi árutőzsdén a termény júniusi kurzusa 317–334 euró/tonna tartományban mozgott ugyanekkor.

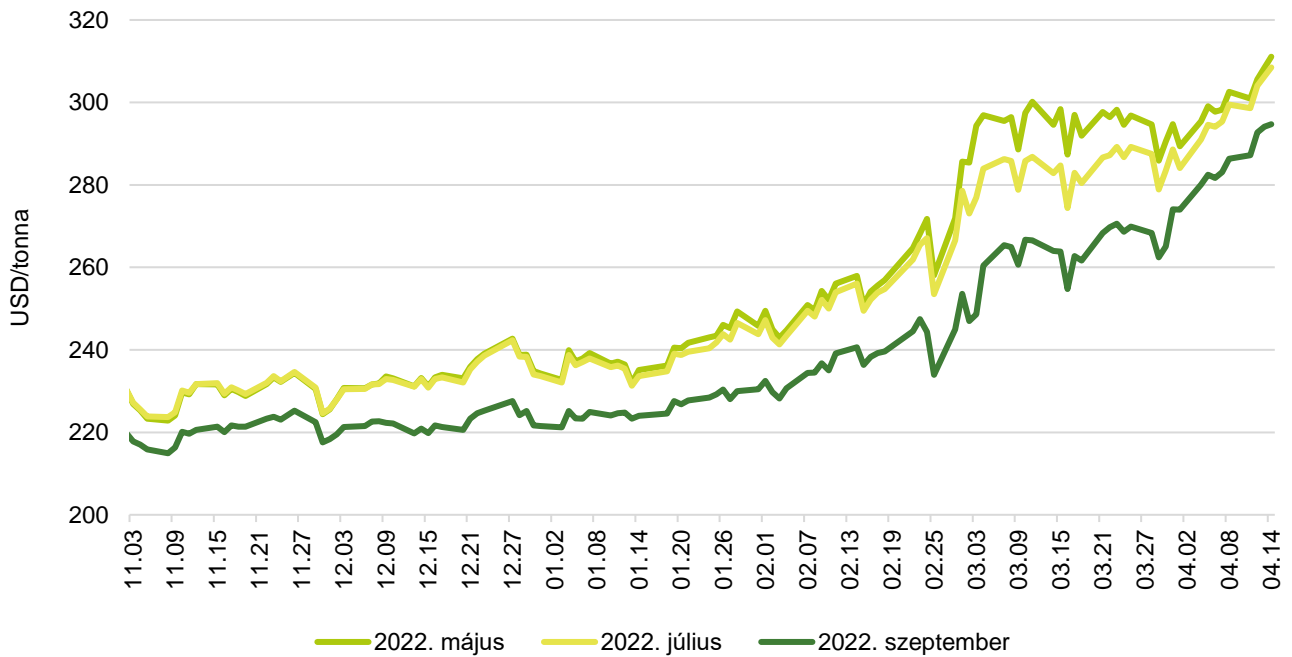
A gabonafélék jegyzése

1. ábra: A búza különböző határidőre szóló jegyzése a chicagói árutőzsdén (2021–2022)



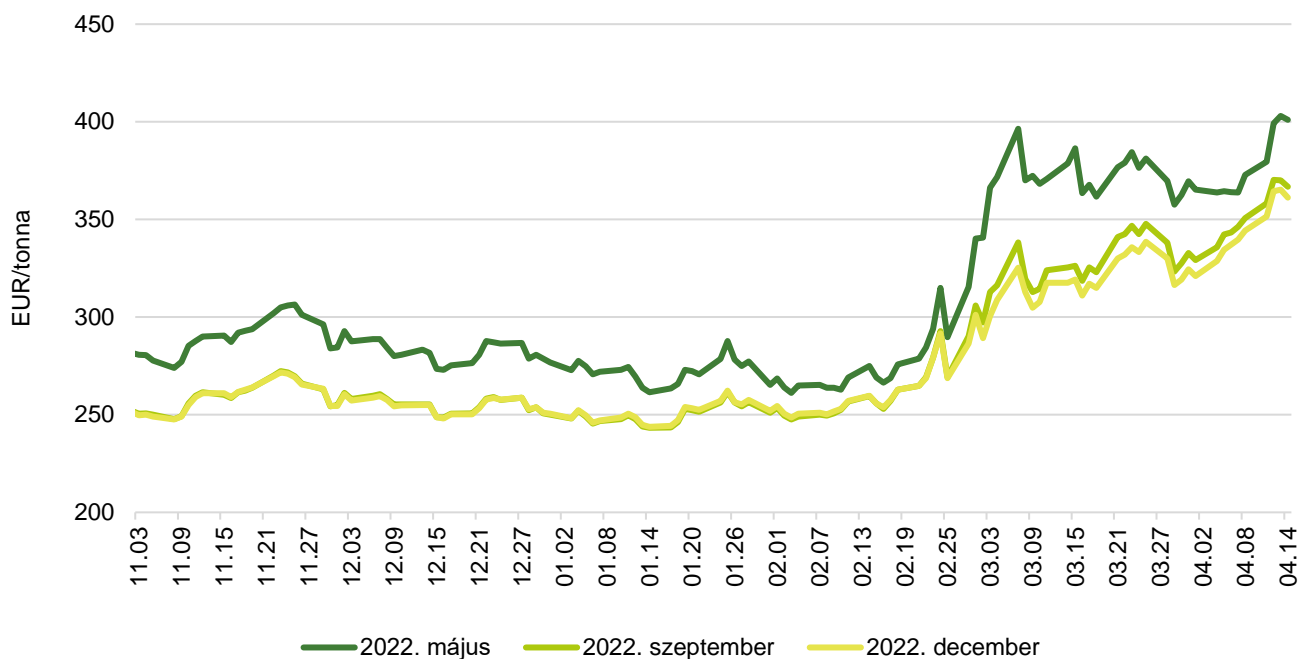
Forrás: CME Group

2. ábra: A kukorica különböző határidőre szóló jegyzése a chicagói árutőzsdén (2021–2022)



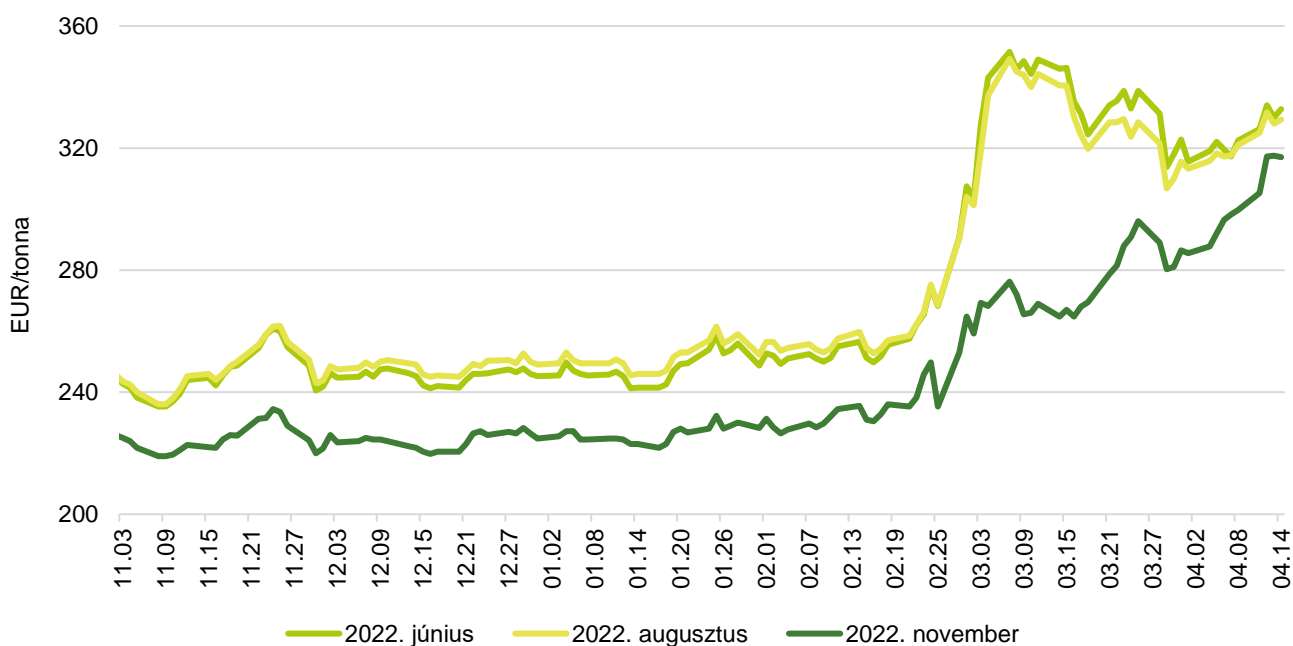
Forrás: CME Group

3. ábra: **A búza különböző határidőre szóló jegyzése a párizsi árutőzsdén (2021–2022)**



Forrás: Euronext

4. ábra: **A kukorica különböző határidőre szóló jegyzése a párizsi árutőzsdén (2021–2022)**



Forrás: Euronext

1. táblázat: A búza és a kukorica nemzetközi tőzsdei jegyzése (2022. április 14.)

Szállítási határidő	Euronext/MATIF, Párizs		Szállítási határidő	CME/CBOT, Chicago (őszi lágy búza)	
	EUR/tonna	HUF/tonna		USD/tonna	HUF/tonna
BÚZA					
2022. május	401	150 808	2022. május	403	138 895
2022. szeptember	367	137 927	2022. július	406	139 909
2022. december	361	135 859	2022. szeptember	405	139 478
2023. március	358	134 637	2022. december	402	138 540
2023. május	357	134 073	2023. március	399	137 527
2023. szeptember	311	116 961	2023. május	394	135 728
KUKORICA					
2022. június	333	125 141	2022. május	311	107 254
2022. augusztus	329	123 824	2022. július	308	106 358
2022. november	317	119 217	2022. szeptember	295	101 608
2023. március	317	119 123	2022. december	289	99 789
2023. június	320	120 346	2023. március	290	100 061
2023. augusztus	275	103 234	2023. május	290	100 115

Forrás: Euronext, CME Group

2. táblázat: A főbb termények különböző lejáratra szóló kontraktusainak belső volatilitása

	Lejárat	Elszámolóár (USD/tonna)	Belső volatilitás ^{a)}	
			2022.04.08. (százalék)	2022.04.14. (százalék)
Búza	2022. május	402,86	41,6	41,5
Kukorica	2022. május	311,09	33,0	32,4
Szójabab	2022. május	618,10	22,4	22,2
Szójadara	2022. május	508,46	26,7	24,9

^{a)} Belső volatilitás (implied volatility): A piaci szereplők várakozásait tükröző volatilitás, amelyre az adott határidős kontraktusra köthető opciók aktuális prémiumából matematikai modellek segítségével következtetni lehet. (Pl.: Ha a belső volatilitás értéke 15,8 százalék, akkor az adott határidős kontraktus jegyzésében az elkövetkező 365 napban 68 százalékos valószínűséggel $\pm 15,8$ százalék eltérés várható.)

Forrás: Barchart

3. táblázat: A különböző árutőzsdei szereplők nyitott kötésállománya (határidős kontraktusok) a főbb termények vonatkozásában a chicagói árutőzsdén (2022. április 12.)

pozíciók száma

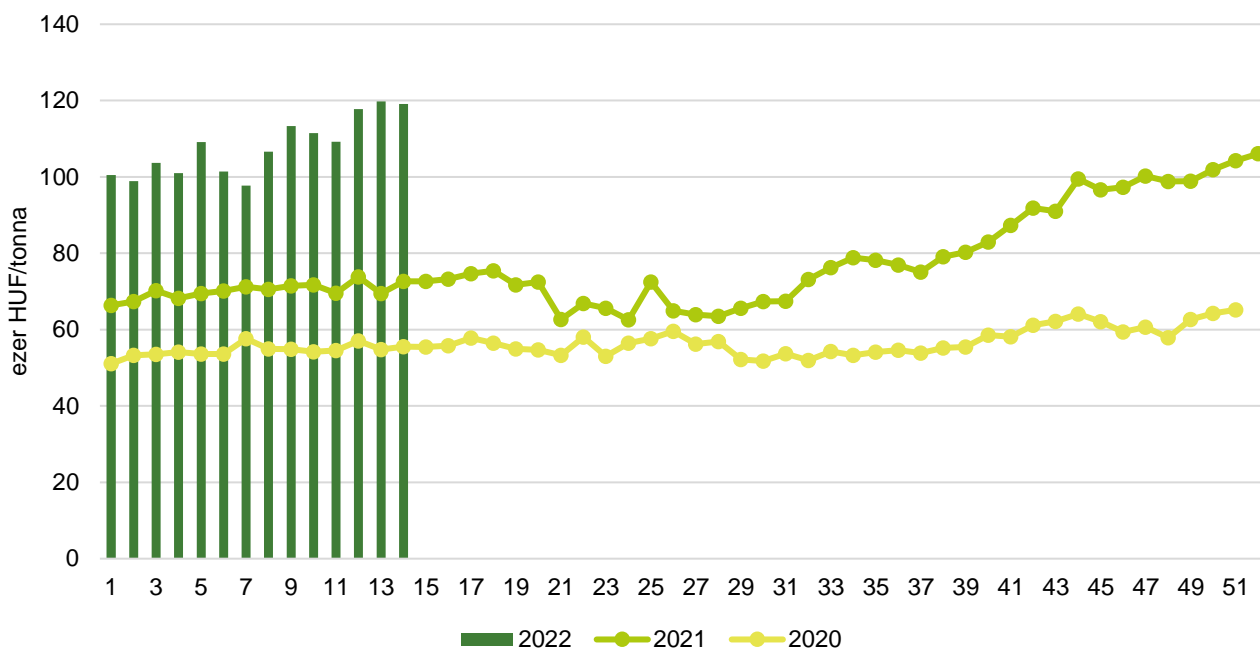
	Termelő/kereskedő/ feldolgozó/stb.		Swap kereskedők			Pénzügyi befektetők			Egyéb		
	Vételi	Eladási	Vételi	Eladási	Spread ^{a)}	Vételi	Eladási	Spread ^{a)}	Vételi	Eladási	Spread ^{a)}
Búza	26 859	119 605	94 627	23 139	4 171	89 473	72 406	30 638	30 093	23 274	29 910
Kukorica	382 433	1 127 788	329 189	27 540	9 519	371 950	15 073	93 399	200 577	61 873	53 116
Szójabab	196 448	488 084	144 520	23 578	12 192	171 513	6 864	55 615	76 252	42 606	42 229
Szójadara	73 299	312 947	94 322	2 894	3 185	96 856	3 853	19 329	33 501	10 246	25 317

^{a)} Spread – Különbözeti ügylet.

Forrás: Commodity Futures Trading Commission

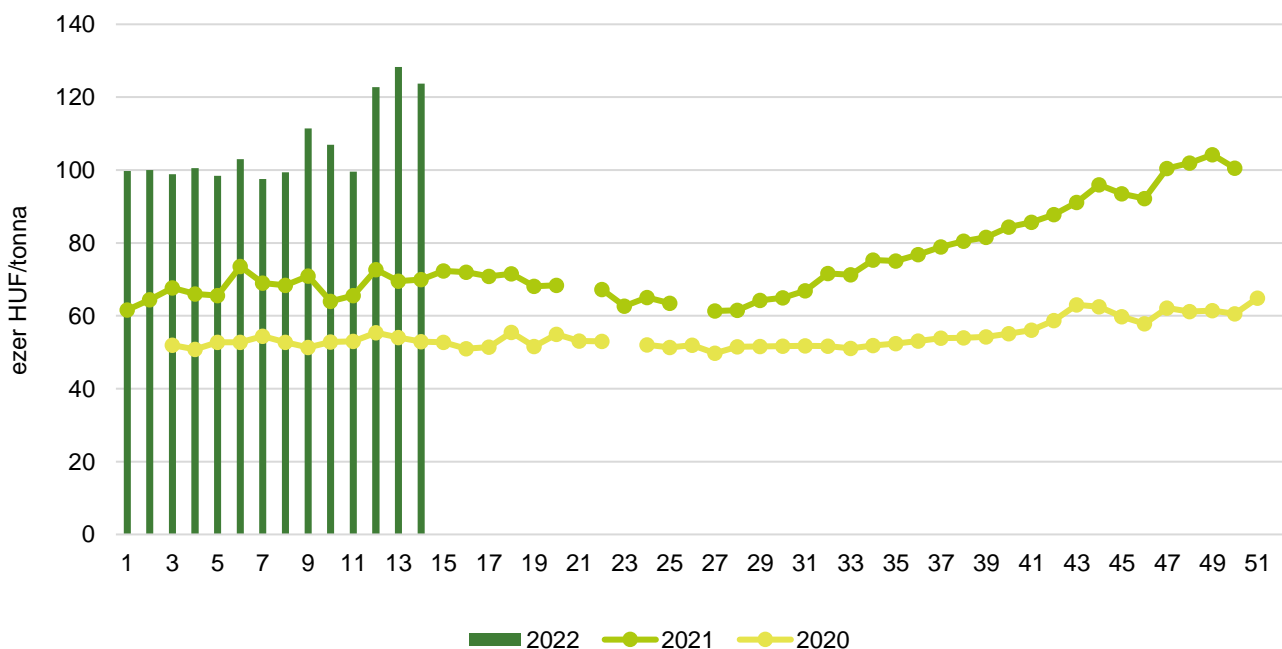
Gabonapiaci információk

5. ábra: **Az étkezési búza heti termelői ára Magyarországon (2020–2022)**



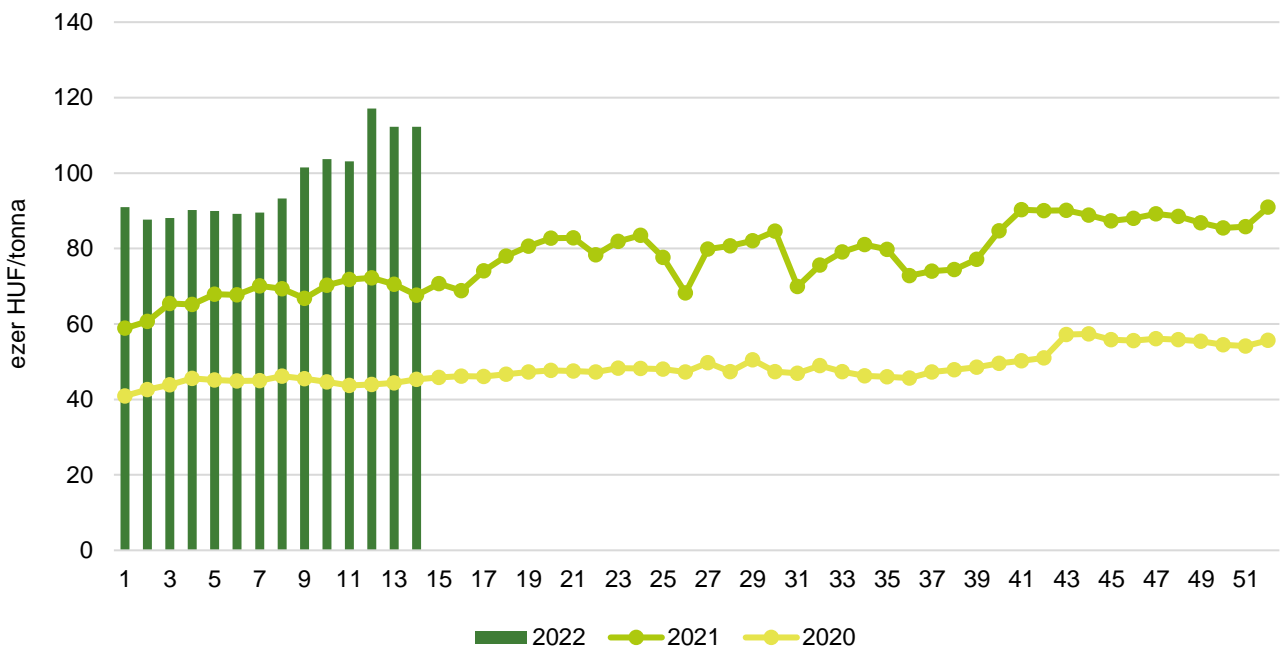
Forrás: AKI PÁIR

6. ábra: **A takarmánybúza heti termelői ára Magyarországon (2020–2022)**



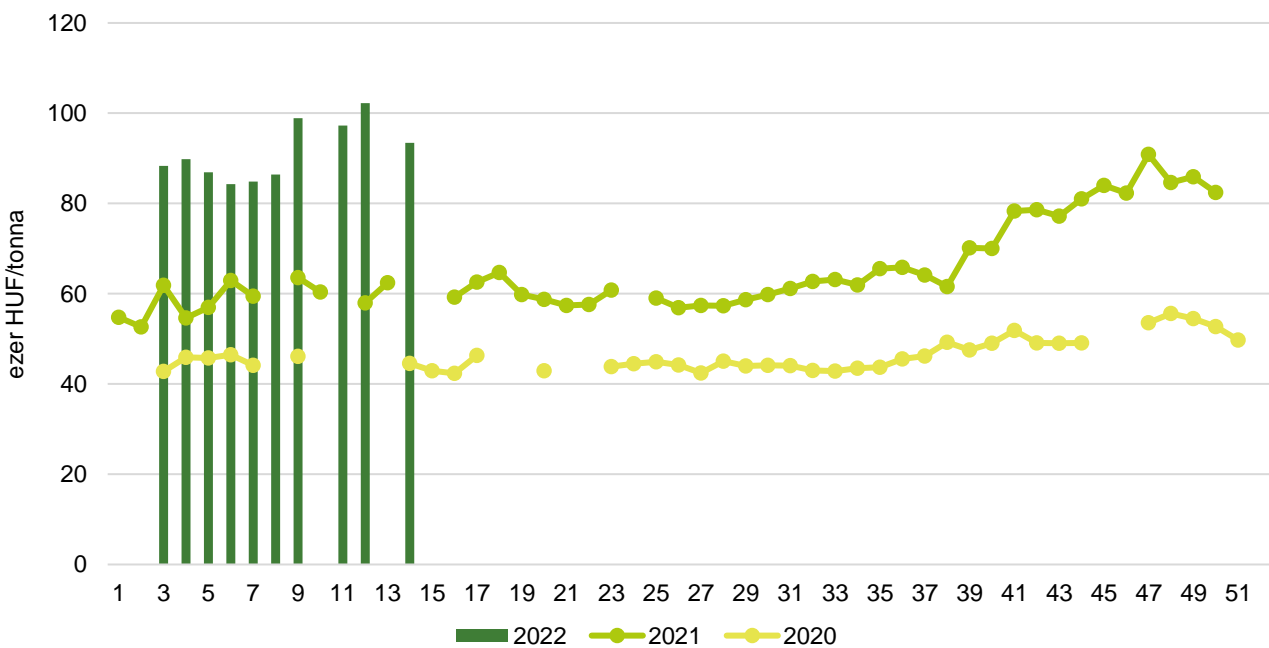
Forrás: AKI PÁIR

7. ábra: A takarmánykukorica heti termelői ára Magyarországon (2020–2022)



Forrás: AKI PÁIR

8. ábra: A takarmányárpa heti termelői ára Magyarországon (2020–2022)



Forrás: AKI PÁIR

4. táblázat: **A gabonafélék nemzetközi és európai kikötői ára**

		Mértékegység	2022.03.26.	2022.04.02.	2022.04.09.	2022.04.16.
BÚZA	USA, FOB HRW	USD/tonna	478	446	480	498
	Franciaország, FOB Rouen (superior)	USD/tonna	431	423	409	449
	Oroszország, 12,5% FOB	USD/tonna	412	385	380	385
	Ukrajna, 11,5% FOB	USD/tonna	407	380	370	n. a.
	Románia, FOB Constanța	EUR/tonna	305	379	411	349
KUKORICA	USA, FOB NOLA	USD/tonna	352	331	347	355
	Fekete-tenger, FOB	USD/tonna	n. a.	386	n. a.	n. a.
	Románia, FOB Constanța	EUR/tonna	299	301	337	366
	Hollandia, CIF Rotterdam	EUR/tonna	400	398	389	378
ÁRPA	Franciaország, FOB Rouen	USD/tonna	427	417	411	432
	Fekete-tenger, FOB	USD/tonna	345	355	365	347
	Románia, FOB Constanța	EUR/tonna	n. a.	n. a.	n. a.	n. a.

Megjegyzés: FOB – Free on Board (költségmentesen a hajó fedélzetére), CIF – Cost, Insurance and Freight (költség, biztosítás és fuvardíj – megnevezett rendeltetési kikötő); n. a. – nincs adat.

Forrás: Hammersmith, Európai Bizottság, IGC

5. táblázat: **A gabonafélék európai termelői ára**

EUR/tonna

		2022. 11. hét	2022. 12. hét	2022. 13. hét	2022. 14. hét
MALMI BÚZA	Bulgária, DEPPROD Dobrich	307	320	312	312
	Németország, DEPSILO Hamburg	407	420	403	405
	Franciaország, DELPORT Rouen	395	n. a.	n. a.	n. a.
	Románia, DEPSILO Banat	284	300	310	304
TAKARMÁNY-BÚZA	Bulgária, DEPPROD Dobrich	297	307	302	302
	Németország, DEPSILO Hamburg	402	418	399	402
	Románia, DEPSILO Oltenia	299	331	311	304
KUKORICA	Bulgária, DEPPROD Plevén	302	309	309	309
	Németország, DEPSILO Hamburg	n. a.	n. a.	n. a.	n. a.
	Franciaország, DELPORT Bordeaux	376	n. a.	n. a.	n. a.
	Románia, DEPSILO Oltenia	230	321	303	251
TAKARMÁNY-ÁRPA	Bulgária, DEPPROD Burgas	n. a.	n. a.	n. a.	n. a.
	Németország, DEPSILO Hamburg	380	386	368	373
	Franciaország, DELPORT Rouen	384	n. a.	n. a.	n. a.
	Románia, DEPSILO Muntenia	251	251	80	253

Megjegyzés: DEPPROD – a telephelyen vagy a termőhelyen tehergépkocsira vagy egyéb szállítóeszközeire pakolva, DEPSILO – a tárolt termény silónál tehergépkocsira vagy egyéb szállítóeszközeire pakolva, DELPORT – a kikötőbe szállítva; n. a. – nincs adat.

Forrás: Európai Bizottság

6. táblázat: **A gabonafélék termelői ára Magyarországon**

Megnevezés	Mértékegység	2021. 14. hét	2022. 13. hét	2022. 14. hét	2022. 14. hét/ 2021. 14. hét (százalék)	2022. 14. hét/ 2022. 13. hét (százalék)
Étkezési búza	tonna	4 607	15 068	3 657	79	24
	HUF/tonna	72 672	119 809	119 094	164	99
Takarmánybúza	tonna	5 627	7 093	980	17	14
	HUF/tonna	69 940	128 283	123 691	177	96
Takarmánykukorica	tonna	7 415	17 916	8 668	117	48
	HUF/tonna	67 639	112 270	112 246	166	100
Takarmányárpa	tonna	129
	HUF/tonna	93 409

... = Adatvédelmi korlátok miatt nem közölhető adatt.

Megjegyzés: A termelői ár az áfát és a szállítási költséget nem tartalmazza.

Forrás: AKI PÁIR

7. táblázat: **A gabonaalapú termékek feldolgozói értékesítési ára Magyarországon**

Megnevezés	Kiszereles	Mértékegység	2021. 14. hét	2022. 13. hét	2022. 14. hét	2022. 14. hét/ 2021. 14. hét (százalék)	2022. 14. hét/ 2022. 13. hét (százalék)	
Finomliszt BL 55	ömlesztett	tonna	2 240	3 362	3 077	137	92	
		HUF/kg	84	136	139	165	102	
	zsákos	tonna	3 298	4 381	3 629	110	83	
		HUF/kg	95	148	157	165	106	
	zacskós	tonna	1 615	3 719	3 378	209	91	
		HUF/kg	105	153	155	147	101	
Rétesliszt BFF 55	ömlesztett	tonna	41	91	127	312	140	
		HUF/kg	102	144	156	154	108	
	zsákos	tonna	17	64	47	271	74	
		HUF/kg	107	148	164	153	110	
	zacskós	tonna	88	199	157	179	79	
		HUF/kg	117	170	173	148	102	
	Rozsliszt RL 90	ömlesztett	tonna	-	-	-
			HUF/kg	-	-	-
zsákos		tonna	55	64	47	86	73	
		HUF/kg	90	149	140	156	94	
Fehér kenyérliszt BL 80	ömlesztett	tonna	1 206	1 702	1 611	134	95	
		HUF/kg	88	135	141	160	104	
	zsákos	tonna	942	1 147	877	93	76	
		HUF/kg	93	144	154	166	107	
Tésztaipari liszt TL 50	ömlesztett	tonna	630	939	719	114	77	
		HUF/kg	94	139	141	150	101	
	zsákos	tonna	100	206	113	113	55	
		HUF/kg	98	144	163	166	113	
Étkezési búza AD	zacskós	tonna	116	208	119	103	57	
		HUF/kg	115	168	176	153	105	

... = Adatvédelmi korlátok miatt nem közölhető adatt.

Forrás: AKI PÁIR

8. táblázat: **A búzaliszt kiskereskedelmi beszerzési ára Magyarországon**

Megnevezés	Kiszereles	Mértékegység	2021. 14. hét	2022. 13. hét	2022. 14. hét	2022. 14. hét/ 2021. 14. hét (százalék)	2022. 14. hét/ 2022. 13. hét (százalék)
Finomliszt BL 55	1 kg	tonna	1 020	2 110	2 109	207	100
		HUF/kg	96	146	147	153	101

Forrás: AKI PÁIR

9. táblázat: **A továbbfeldolgozásra szánt lisztek beszerzési ára Magyarországon**

Megnevezés	Kiszereles	Mértékegység	2021. február	2022. január	2022. február	2022. február/ 2021. február (százalék)	2022. február/ 2022. január (százalék)
Finomliszt BL 55	ömlesztett	tonna	7 822	9 411	9 400	120	100
		HUF/kg	88	122	127	144	104
	zsákos	tonna	482	517	330	69	64
		HUF/kg	92	141	142	155	101
Rétesliszt BFF 55	ömlesztett	tonna	–	...	–	–	–
		HUF/kg	–	...	–	–	–
	zsákos	tonna	4
		HUF/kg	100
Fehér kenyér- liszt BL 80	ömlesztett	tonna	4 552	5 021	4 469	98	89
		HUF/kg	84	115	121	144	106
	zsákos	tonna	147	256	227	155	89
		HUF/kg	86	122	126	147	103
Tésztaipari liszt TL 50	ömlesztett	tonna
		HUF/kg
	zsákos	tonna	...	–	–
		HUF/kg	...	–	–
Rozsliszt RL 90	ömlesztett	tonna	88	92	58	66	63
		HUF/kg	91	115	113	124	98
	zsákos	tonna	150	177	125	83	70
		HUF/kg	99	129	136	138	105

... = Adatvédelmi korlátok miatt nem közölhető adatt.

Forrás: AKI PÁIR

10. táblázat: **Az ipari keveréktakarmányok feldolgozó értékesítési ára Magyarországon**

Megnevezés	Mértékegység	2021. március	2022. február	2022. március	2022. március/ 2021. március (százalék)	2022. március/ 2022. február (százalék)
Brojertáp	tonna	11 749	8 362	8 838	75	106
	HUF/tonna	103 314	130 063	135 048	131	104
Hízósertéstáp	tonna	10 661	8 513	8 642	81	102
	HUF/tonna	84 473	104 555	112 591	133	108

Forrás: AKI PÁIR

11. táblázat: **A gabonafélék külkereskedelme Magyarországon**

ezer tonna

		2021. január	2022. január	Változás (százalék)
Export	10019900 Búza, nem vető	160,81	152,14	94,6
	10039000 Árpa, nem vető	28,59	45,93	160,6
	10059000 Kukorica, nem vető	412,12	158,45	38,4
Import	10019900 Búza, nem vető	13,53	6,71	49,5
	10039000 Árpa, nem vető	1,76	0,40	23,0
	10059000 Kukorica, nem vető	8,32	43,41	521,8

Forrás: KSH

12. táblázat: **A világ búza- és kukoricamérlege**

	USDA		IGC		Tallage	
	2020/2021 ^{a)}	2021/2022 ^{b)}	2020/2021 ^{a)}	2021/2022 ^{b)}	2021/2022 ^{a)}	2022/2023 ^{b)}
BÚZA						
Termelés	776	779	774	781	739	746
Felhasználás	782	791	771	778	739	742
Export	199	202	190	194	180	181
Import	199	202	190	194	180	181
Zárókészlet	291	278	278	281	233	238
KUKORICA						
Termelés	1 126	1 210	1 132	1 207	1 156	1 139
Felhasználás	1 140	1 197	1 153	1 197	1 130	1 147
Export	184	190	189	173	181	183
Import	184	190	189	173	181	183
Zárókészlet	292	305	277	287	265	256

^{a)} Előzetes adat.^{b)} Előrejelzés.

Forrás: USDA, IGC, Tallage

Olajnövénypiaci jelentés

Szójabab

A Tallage piacelemző vállalat áprilisi tájékoztatása szerint a szójabab világpiacon a február 11. és március 22. között. Az orosz-ukrán háború nagy bizonytalanságot szül a gabonafélék és az olajos magvak piacán az elérhető mennyiségek tekintetében. Az ukrán fekete-tengeri kikötők működése valószínűleg több hónapig szünetel és a vetési munkákat is hátráltatják a harcok. Az oroszországi exportot szankciók korlátozzák. Az ukrán szójabab vásárlói máshonnan szerzik be a terményt (a Fekete-tengeren kívül), ami szintén növeli az árakat. Emellett a dél-amerikai betakarítás előrehaladtával egyre inkább körvonalazódnak a téli aszály okozta károk, ami tovább csökkenti a várható termésre vonatkozó becsléseket. Mindezek eredményeként az USA-ból származó szójabab azonnali és májusi exportára (*FOB Gulf*) 51–57 dollárral egyaránt 686, a júliusi 54 dollárral 676, a szeptemberi 16 dollárral 624 dollár/tonnára nőtt a megfigyelt időszakban. Braziliában a szójabab azonnali exportára (*FOB Paranagua*) 65 dollárral (682 dollár/tonna), a májusi 67 dollárral (683 dollár/tonna), a júliusi 68 dollárral (688 dollár/tonna) volt magasabb ugyanakkor. Ezzel egy időben Argentínában a termény azonnali kiviteli ára (*FOB, Up River*) 690 (+57 dollár), a májusi 680 (+64 dollár), a júliusi 680 (+66 dollár), a szeptemberi 639 dollár/tonnára emelkedett. Az AKI PÁIR adatai szerint a full-fat (extrudált) szóját (30-40 százalék nyersfehérje-, 17-23 százalék nyerszsír- és legfeljebb 12 százalék víztartalmú) 252,5 ezer forint/tonna áfa és szállítási költség nélküli áron értékesítették április első hetében, ami az egy évvel korábbi 49 százalékkal múlta felül. A chicagói árutőzsdén (*CME/CBOT*) a szójabab májusi jegyzése 589–621 dollár/tonna tartományban mozgott április 4. és 14. között.

Repcemag

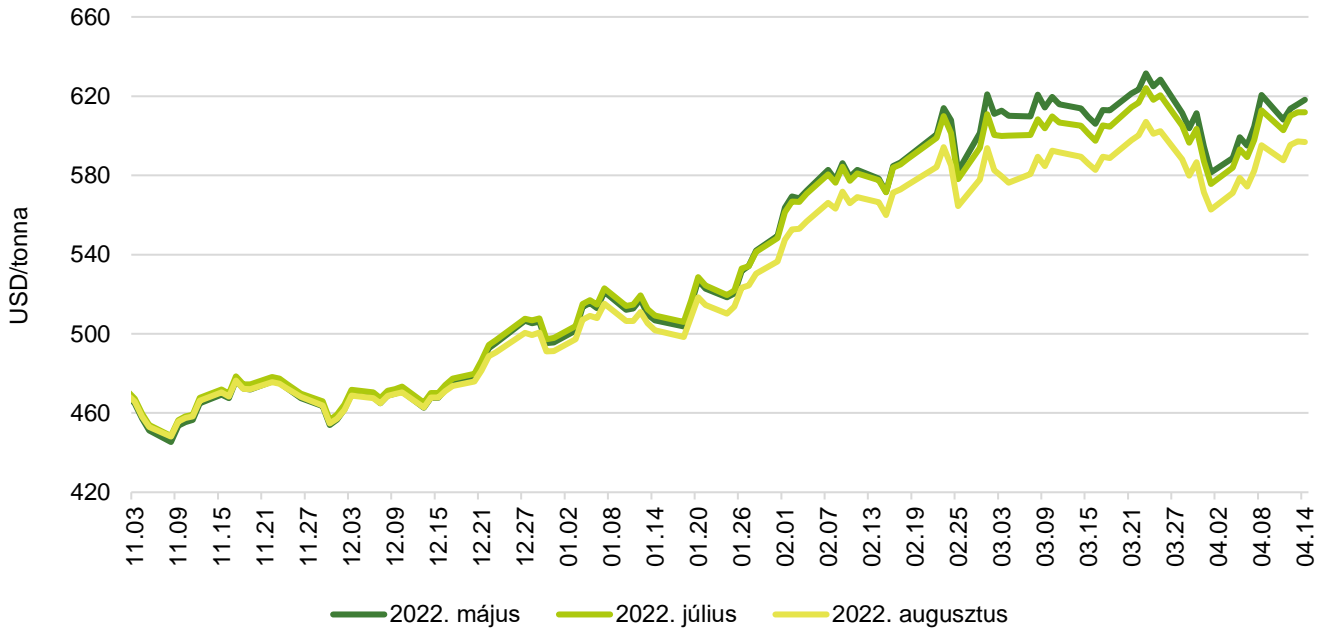
Az Ukrajna és Oroszország közötti konfliktus miatt kieső napraforgóolaj-export pótlására az importáló országok más olajok, többek között a repceolaj felé fordulnak (korlátozott a kínálat), ami az árakat felfelé mozgatta február 11. és március 22. között. Kanadában a canola azonnali kikötői ára (*FOB Vancouver*) 114 dollárral 968, az augusztusi 122 dollárral 941, a novemberi 96 dollárral 809 dollár/tonnára emelkedett a megfigyelt időszakban. Ausztráliában a nagy exportigény miatt – a rekordtermés ellenére – 91 dollárral 731 dollár/tonnáig nőtt a termény azonnali kiviteli ára. Ezzel egy időben Oroszországban a rubel dollárral szembeni leértékelődése miatt 150 dollárral 600 dollár/tonnára (belföldi ár) csökkent a termény spot piaci ára. Indiában az időjárás kedvezett a repcetermesztésnek, ami magas termést eredményez, ezért az olajmag azonnali kikötői ára 131 dollárral 920 dollár/tonnára ereszkedett március 22-ig. Az AKI PÁIR adatai szerint a repcemag áfa és szállítási költség nélküli termelői ára 257,3 ezer forint/tonna volt április első hetében. Ez az árszint az egy évvel korábbi 51 százalékkal haladta meg. A párizsi árutőzsdén (*Euronext/MATIF*) a repcemag májusi tőzsdei elszámolóára 1004 euró/tonnáig emelkedett április 14-ig.

Napraforgómag

Az ukrainai feldolgozóüzemek és az export leállása gondot okozott a növényi olajok piacán, mivel a napraforgóolaj alternatívái nagyon korlátozottak, ezért az európai és az argentin napraforgóolaj árai március közepéig 60 százalékkal emelkedtek, ami az olajmag árát is magával húzta. A franciaországi Saint-Nazaire-ban és Bordeaux-ban egyaránt 1058 dollár/tonnáért (+362 dollár) kötöttek szerződéseket az áprilisi és a májusi, 932 dollár/tonnáért (+313 dollár) a szeptemberi szállítású olajmagra február 11. és március 22. között. Argentínában 315 dollárral (925 dollár/tonna, *FOB Buenos Aires*), Bulgáriában 224 dollárral (929 dollár/tonna, *FOB*) nőtt a napraforgómag azonnali exportára. Az AKI PÁIR adatai szerint a magas olajsavtartalmú napraforgómagot (*HO*) tonnánként 320,8 ezer forintért, a nagy olajtartalmú napraforgómagot (*LO*) 273,1 ezer forint/tonnáért (+88 százalék) vásárolták a feldolgozók és a kereskedők április első hetében. Az ipari napraforgómag (összesen) áfa és szállítási költség nélküli termelői ára az egy évvel korábbihoz képest 90 százalékkal magasabb, átlagosan 276,3 ezer forint/tonna volt.

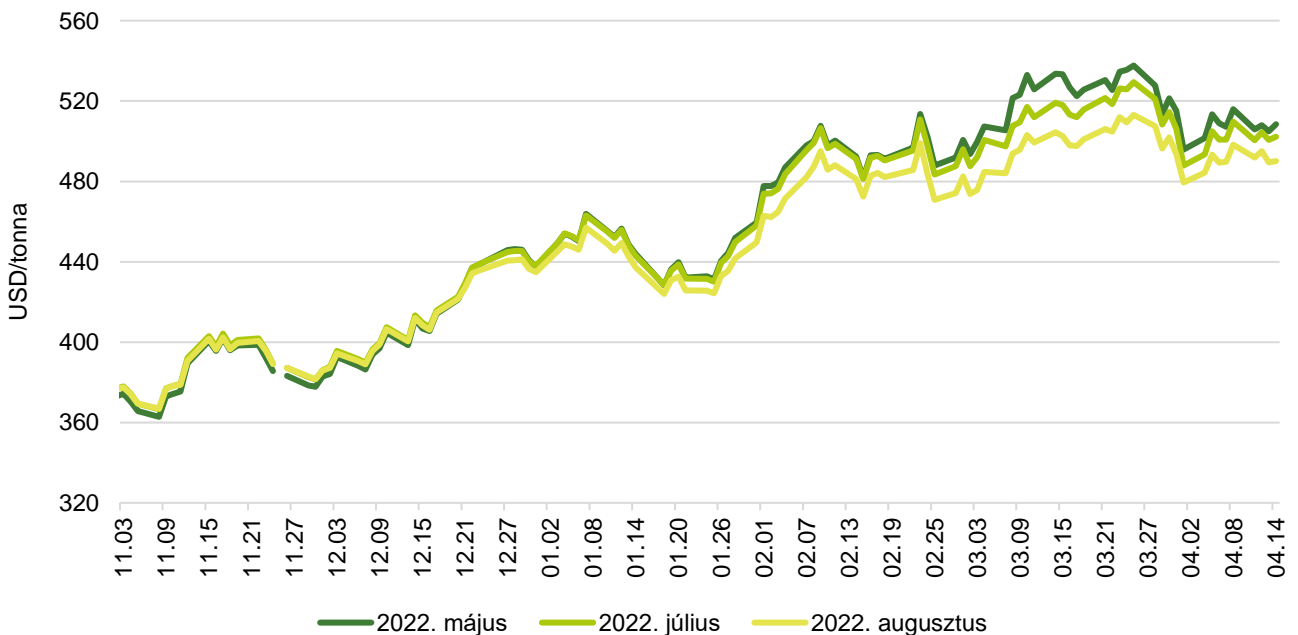
Az olajmagok és származékaik jegyzése

9. ábra: A szójabab különböző határidőre szóló jegyzése a chicagói árutőzsdén (2021–2022)



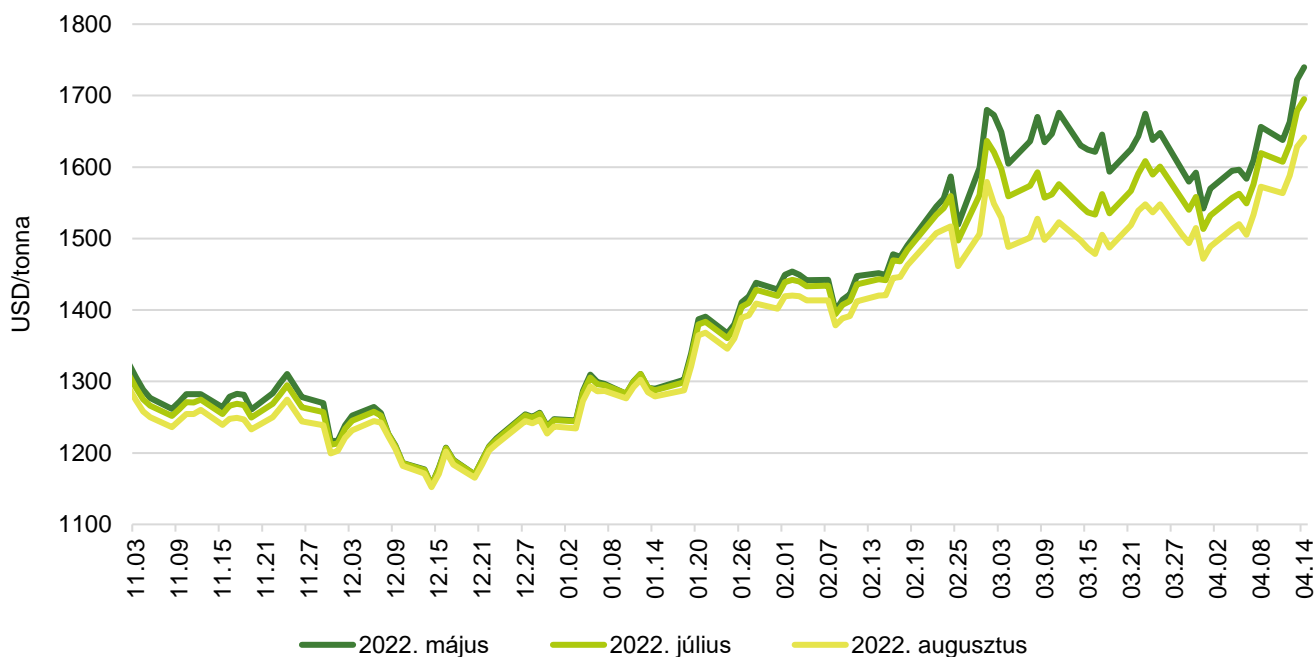
Forrás: CME Group

10. ábra: A szójadara különböző határidőre szóló jegyzése a chicagói árutőzsdén (2021–2022)



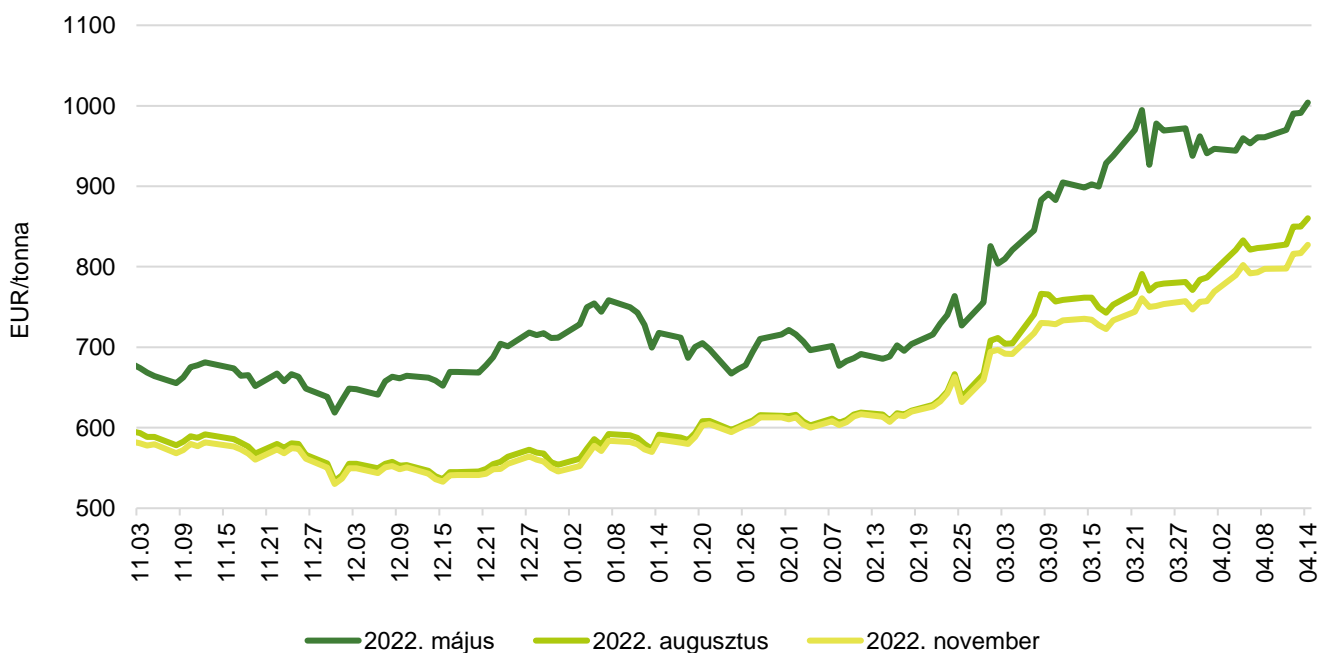
Forrás: CME Group

11. ábra: **A szójaolaj különböző határidőre szóló jegyzése a chicagói árutőzsdén (2021–2022)**



Forrás: CME Group

12. ábra: **A repcemag különböző határidőre szóló jegyzése a párizsi árutőzsdén (2021–2022)**



Forrás: Euronext

13. táblázat: **Az olajmagok és származékaik jegyzése a párizsi és a chicagói árutőzsdén (2022. április 14.)**

	Euronext/MATIF, Párizs		
	Szállítási határidő	EUR/tonna	HUF/tonna
Repcemag	2022. május	1 004	377 584
	2022. augusztus	860	323 523
	2022. november	827	311 112
	2023. február	816	306 975
	2023. május	813	305 753
	2023. augusztus	719	270 213
	CME/CBOT, Chicago		
	Szállítási határidő	USD/tonna	HUF/tonna
Szójabab	2022. május	618	213 106
	2022. július	612	210 952
	2022. augusztus	597	205 784
	2022. szeptember	568	195 776
	2022. november	552	190 202
	2023. január	552	190 151
Szójadara	2022. május	508	175 305
	2022. július	502	173 139
	2022. augusztus	490	168 960
	2022. szeptember	476	163 983
	2022. október	463	159 537
	2022. december	462	159 157

Forrás: Euronext, CME Group

14. táblázat: **A növényolajok és származékaik jegyzése Olaszországban és Ausztriában (2022. április 12.)**

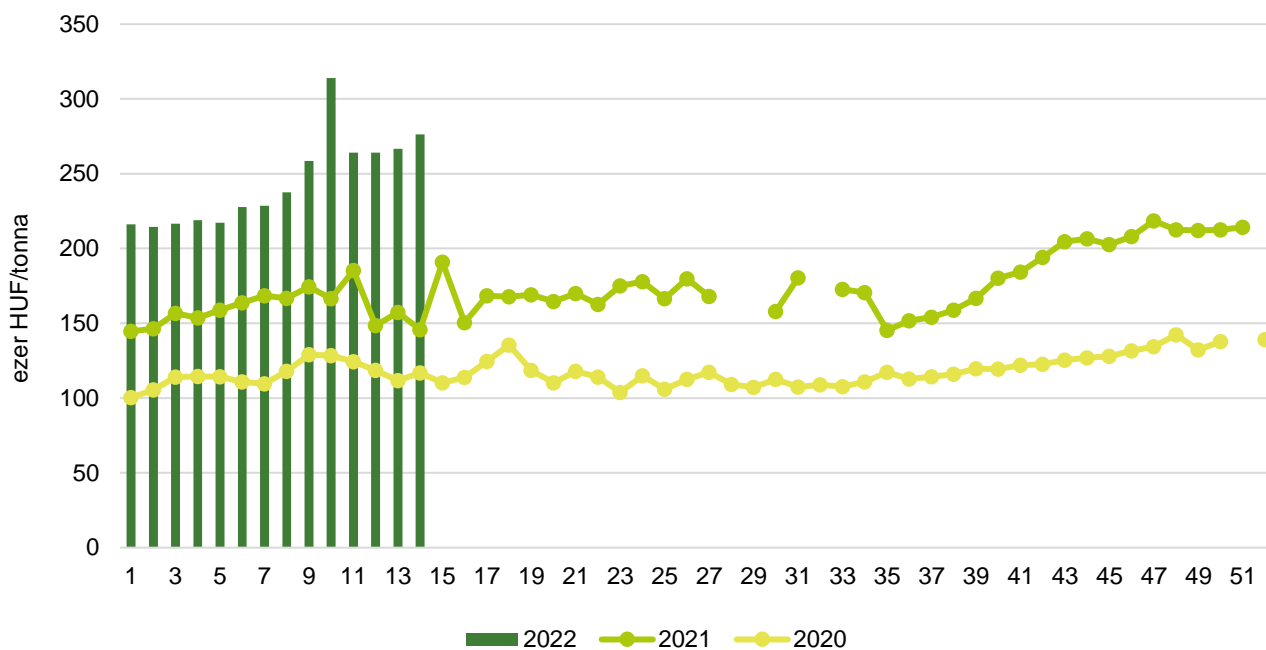
Termék	Ország	EUR/tonna	HUF/tonna
Napraforgóolaj (nyers)	Olaszország	n. a.	n. a.
Napraforgóolaj (finomított)		2 795	1 058 411
Szójaolaj (nyers)		1 895	717 599
Szójaolaj (finomított)		2 195	831 203
Napraforgódara	Ausztria	n. a.	n. a.
Repcedara		n. a.	n. a.

n. a. – nincs adat.

Forrás: Associazione Granaria di Milano, BLPW

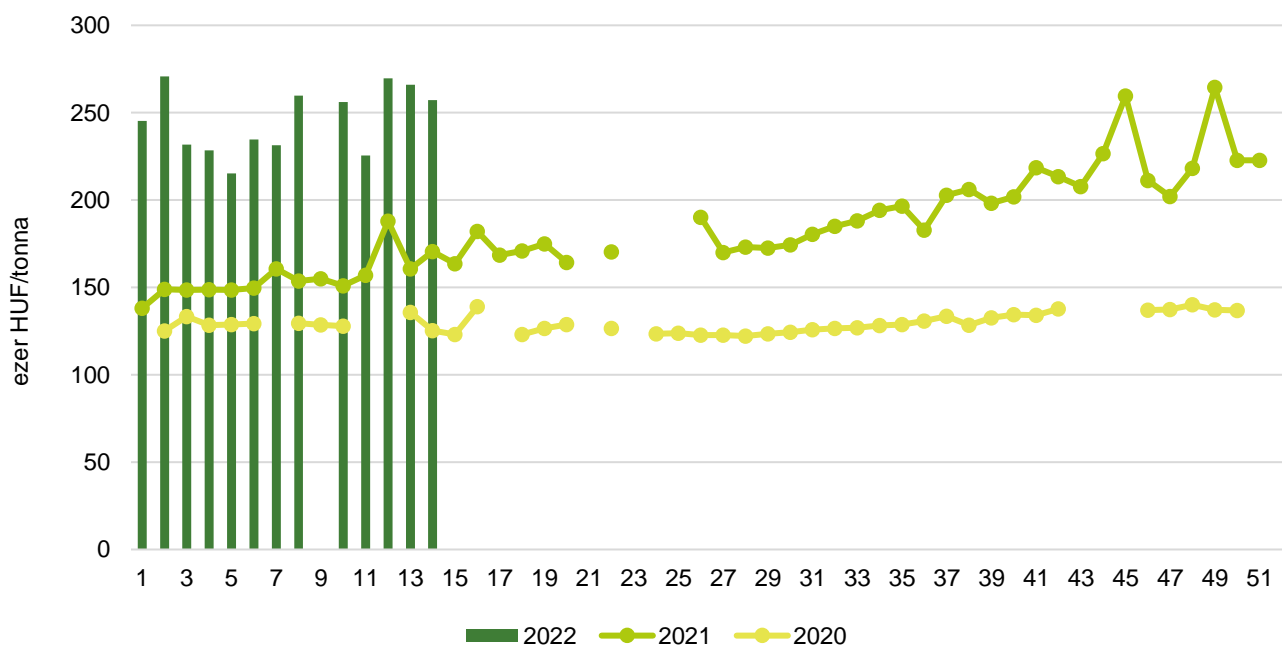
Olajmagpiaci információk

13. ábra: A napraforgómag heti termelői ára Magyarországon (2020–2022)



Forrás: AKI PÁIR

14. ábra: A repcemag heti termelői ára Magyarországon (2020–2022)



Forrás: AKI PÁIR

15. táblázat: **Az olajmagok és származékaik nemzetközi és európai kikötői ára**

USD/tonna

			2022.03.26.	2022.04.02.	2022.04.09.	2022.04.16.
SZÓJA	BAB	USA FOB NOLA	690	640	670	670
		Brazília FOB	690	640	670	670
		EU CIF USA-ból	745	n. a.	n. a.	n. a.
		EU CIF Brazíliából	750	n. a.	n. a.	n. a.
		Fekete-tenger FOB	n. a.	665	660	660
		Argentína, Up River FOB	690	654	640	653
	DARA	EU CIF Rotterdam	620	n. a.	n. a.	n. a.
OLAJ	EU FOB Hollandia	2 000	n. a.	n. a.	n. a.	
REPCE	MAG	Franciaország FOB Moselle	1 111	1 068	1 059	1 085
		EU CIF Hamburg	1 098	n. a.	n. a.	n. a.
		Ausztrália FOB	859	884	908	906
		Kanada FOB	974	962	978	982
		Ukrajna FOB	n. a.	n. a.	n. a.	n. a.
	DARA	EU FOB Hamburg	574	n. a.	n. a.	n. a.
OLAJ	EU FOB Hollandia	2 174	n. a.	n. a.	n. a.	
NAPRAFORGÓ	MAG	EU CIF Amszterdam	n. a.	n. a.	n. a.	n. a.
		EU FOB Bordeaux	1 125	1 067	1 040	1 066
		Ukrajna FOB	n. a.	n. a.	n. a.	n. a.
	DARA	Ukrajna DAF	n. a.	n. a.	n. a.	n. a.
		Ukrajna FOB	355	355	n. a.	n. a.
	OLAJ	EU FOB Rotterdam	3 000	n. a.	n. a.	n. a.
Fekete-tenger FOB		n. a.	n. a.	n. a.	n. a.	
NYERS PÁLMAOLAJ	EU CIF	1 740	n. a.	n. a.	n. a.	

Megjegyzés: FOB – Free on Board (költségmentesen a hajó fedélzetére – megjelölt elhajozási kikötő), DAF – Delivered at Frontier (határra szállítva); CIF – Cost, Insurance and Freight (költség, biztosítás és fuvardíj – megnevezett rendeltetési kikötő); n. a. – nincs adat.

Forrás: APK-Infom, Hammersmith, Oil World, Európai Bizottság, IGC

16. táblázat: **Az ipari napraforgómag és a repcemag heti termelői ára Magyarországon**

Megnevezés	Mértékegység	2021. 14. hét	2022. 13. hét	2022. 14. hét	2022. 14. hét/ 2021. 14. hét (százalék)	2022. 14. hét/ 2022. 13. hét (százalék)
Ipari napraforgómag (magas olajsavtartalmú, HO)	tonna	...	4 853	673	...	14
	HUF/tonna	...	249 148	320 778	...	129
Ipari napraforgómag (nagy olajtartalmú, LO)	tonna	7 820	19 055	9 410	120	49
	HUF/tonna	145 348	271 162	273 089	188	101
Ipari napraforgómag (Összesen)	tonna	7 882	23 908	10 083	128	42
	HUF/tonna	145 704	266 693	276 273	190	104
Repcemag	tonna	2 860	7 420	5 373	188	72
	HUF/tonna	170 569	266 049	257 274	151	97

... = Adatvédelmi korlátok miatt nem közölhető adat.

Megjegyzés: A termelői ár az áfát és a szállítási költséget nem tartalmazza.

Forrás: AKI PÁIR

17. táblázat: **A növényolajok és származékaik feldolgozói értékesítési ára Magyarországon**

Megnevezés	Mértékegység	2021. 14. hét	2022. 13. hét	2022. 14. hét	2022. 14. hét/ 2021. 14. hét (százalék)	2022. 14. hét/ 2022. 13. hét (százalék)
Nyers napraforgóolaj	tonna
	HUF/tonna
Napraforgódara	tonna	4 284	4 454	4 777	112	107
	HUF/tonna	70 379	91 648	96 773	138	106
Nyers repceolaj	tonna	–	–	–	–	–
	HUF/tonna	–	–	–	–	–
Repcedara	tonna	1 544	1 833
	HUF/tonna	79 877	96 299

... = Adatvédelmi korlátok miatt nem közölhető adat.

Forrás: AKI PÁIR

18. táblázat: **A szójabab termelői-, a full-fat (extrudált) szója, a szójadara és a szójaolaj feldolgozói értékesítési ára Magyarországon**

Megnevezés	Mértékegység	2021. 14. hét	2022. 13. hét	2022. 14. hét	2022. 14. hét/ 2021. 14. hét (százalék)	2022. 14. hét/ 2022. 13. hét (százalék)
Szójabab	tonna
	HUF/tonna
Full-fat (extrudált) szója	tonna	132	...	110	83	...
	HUF/tonna	169 762	...	252 461	149	...
Szójadara	tonna
	HUF/tonna
Szójaolaj	tonna
	HUF/tonna

... = Adatvédelmi korlátok miatt nem közölhető adat.

Megjegyzés: Full-fat (extrudált) szója: 30-40% nyersfehérje, 17-23% nyerszsír, max. 12% víz. Szójadara: Low-Pro, Mid-Pro, High-Pro összesítve. Az ár az áfát és a szállítási költséget nem tartalmazza.

Forrás: AKI PÁIR

19. táblázat: **A napraforgó-étolaj kiskereskedelmi beszerzési ára Magyarországon**

Megnevezés	Kiszerezés	Mértékegység	2021. 14. hét	2022. 13. hét	2022. 14. hét	2022. 14. hét/ 2021. 14. hét (százalék)	2022. 14. hét/ 2022. 13. hét (százalék)
Napraforgó-étolaj	1liter	1000 liter	567	1 089	1 460	257	134
		HUF/liter	375	509	549	146	108

Forrás: AKI PÁIR

20. táblázat: **Az olajmagok és származékaik külkereskedelme Magyarországon**

ezer tonna

		2021. január	2022. január	Változás (százalék)
Export	1205 Repcemag	43,27	41,51	95,9
	1206 Napraforgómag	33,20	21,34	64,3
	2304 Szójadara	8,07	9,30	115,3
Import	1205 Repcemag	0,56	1,62	292,7
	1206 Napraforgómag	8,32	8,29	99,6
	2304 Szójadara	39,35	22,39	56,9

Forrás: KSH

21. táblázat: **A világ olajmagmérélege**

millió tonna

	USDA		Oil World		Tallage	
	2020/2021 ^{a)}	2021/2022 ^{b)}	2020/2021 ^{a)}	2021/2022 ^{b)}	2021/2022 ^{a)}	2022/2023 ^{b)}
SZÓJABAB						
Termelés	368	351	364	348	349	381
Felhasználás	315	313	362	367	367	375
Export	164	155	161	158	164	170
Import	165	153	167	157	164	170
Zárókészlet	103	90	100	81	90	96
REPCEMAG						
Termelés	74	71	67	65	73	82
Felhasználás	74	73	69	66	75	79
Export	18	14	17	15	15	18
Import	17	14	18	15	15	18
Zárókészlet	6	4	6	6	5	7
NAPRAFORGÓMAG						
Termelés	49	57	51	58	58	50
Felhasználás	50	53	51	54	49	52
Export	3	3	3	3	2	3
Import	3	2	3	3	2	3
Zárókészlet	2	6	3	7	12	10

^{a)} Előzetes adat.^{b)} Előrejelzés.

Forrás: USDA, Oil World, Tallage

