

AGRÁRPIACI JELENTÉSEK

**ÉLŐ ÁLLAT ÉS
HÚS**

XXV. évfolyam • 7. szám • 2022

ÉLŐÁLLAT ÉS HÚS
XXV. évfolyam • 7. szám • 2022
2022. április 12.

Megjelenik kéthetente

Felelős szerkesztő
Dr. Stummer Ildikó

Szerző
Németh Klaudia
nemeth.klaudia@aki.gov.hu



1093 Budapest, Zsil utca 3–5.
Telefon: +36 1 217 1011
Fax: +36 1 217 8111
www.aki.gov.hu
aki@aki.gov.hu

A kiadvány az Agrárközgazdasági Intézet
által üzemeltetett Piaci Árinformációs Rendszer
adatai alapján készül.



Friss adatokért kérjük látogasson el a
[PÁIR lekérdezhető adatok](#) felületre.

ISSN 1418 2130

A kiadványokkal kapcsolatban részletes
felvilágosítást ad:
Publikációs Csoport – publikacio@aki.gov.hu
Telefon: +36 70 501 1156

Tartalomjegyzék

Összefoglaló	3
Summary	3
Piaci jelentés	4
Világ	4
Európai Unió	4
Magyarország	4
Ábrák, táblázatok	5
Sertés	5
Szarvasmarha	13
Bárány	18
Nemzetközi előrevetítések	21



Összefoglaló

Az AKI PÁIR adatai szerint Magyarországon a könnyű és a nehéz bárány termelői ára 2022 január–márciusában emelkedett a 2021 azonos hónapjainak átlagárához viszonyítva. A könnyű bárány átlagára 1503 forint/kilogramm (+13 százalék), a nehéz bárányé 1472 forint/kilogramm volt (+13 százalék) az első három hónapban.

Summary

According to the data of AKI PÁIR, the price of light and heavy lamb in Hungary in January–March of 2022 increased compared to the previous year, the price of light lamb was HUF 1503/kilogram (+13 per cent) and the price of heavy lamb was HUF 1472/kilogram (+13 per cent).

Piaci jelentés

Világ

Az ENSZ Élelmezésügyi és Mezőgazdasági Szervezete (FAO) szerint a juhhús globális termelése közel 16,5 millió tonna volt 2021-ben, nem változott számottevően az előző évihez képest. A juhhús a világ hústermelésének csaknem 5 százalékát tette ki. A világ juhhústermelésének 86 százaléka ázsiai és afrikai országokból származik. A legnagyobb juhhús-előállító ország Kína (5 millió tonna) volt, az ázsiai kontinensen további nagy juhhústermelő India (829 ezer tonna), Pakisztán (765 ezer tonna) és Törökország (489 ezer tonna). Az ausztrálok ugyanannyi juhot és bárányt küldtek a vágóhidakra 2021-ben, mint az előző évben: Ausztráliában 657 ezer tonna, Új-Zélandon 462 ezer tonna a juhhústermelés. A világ juhhús-kereskedelmében az export és az import tekintetében egyaránt kismértékű csökkenés volt tapasztalható. A nemzetközi piacra kerülő juhhús 80 százaléka Ausztráliából és Új-Zélandról származott. A legnagyobb juhhúsimportőr Kína, az USA és az Európai Unió volt 2021-ben. Az Ausztrál Agrárgazdasági és Erőforrás-gazdálkodási Tudományok Hivatalának (ABARES) adatai szerint Ausztrália juhállománya 4,3 százalékkal 66,2 millió egyedre nőtt a 2020/2021. gazdasági év (július–június) végére, a 2021/2022. évi szezon zárólétszáma 70,4 millió lehet. A bárányok vágása 2,3 százalékkal (20,7 millió darab), a juhoké 34,7 százalékkal (5,4 millió darab) mérséklődött a 2020/2021. gazdasági évben, ugyanakkor a folyó gazdasági évben a bárányok (+1 százalék) és a juhok (+11 százalék) vágásának növekedésére számítanak a szakértők. A New Zealand Economic Service szerint Új-Zéland juhállománya 25,83 millió egyed volt 2021. június 30-án, ami csaknem 1 százalékkal kevesebb az egy évvel korábbinál, az anyajuhállomány pedig 0,5 százalékkal mérséklődött.

Európai Unió

Az Európai Bizottság adatai szerint az Európai Unió juh- és kecskeimportja (élő állat és hús) 62 ezer tonna volt 2021-ben, ez 16 százalékos csökkenést jelent az előző év azonos időszakához képest (az adat nem tartalmazza az Egyesült Királyságból beszállított mennyiséget). A legnagyobb beszállító Új-Zéland volt 83 százalékos részesedéssel. A nemzetközi piacon értékesített juh- és kecskehús, valamint élő állat mennyisége (86 ezer tonna) 10 százalékos csökkenést ért el 2020-hoz képest (az adat nem tartalmazza az Egyesült Királyságba irányuló kivitel mennyiségét). A legnagyobb célpiacok Jordánia (25 százalék részesedés) és Szaúd-Arábia (23 százalék) voltak. A Jordániába szállított mennyiség 27 százalékkal nőtt, míg a Szaúd-Arábiába szállított 9 százalékkal csökkent ugyanekkor. Az Európai Unióban a könnyű bárány ára a szezonális hatásoknak megfelelően alakult az év első tizenhárom hetében, 12 százalékkal volt magasabb az előző év azonos időszakához képest. A nehéz bárány ára 9 százalékkal emelkedett ugyanekkor. Magyarország legnagyobb exportpiacán, Olaszországban a könnyű bárány ára 4 százalékkal nőtt a vizsgált időszakban.

Magyarország

A KSH adatai szerint Magyarország juhállománya 887 ezer egyed volt 2021. december 1-jén, 6 százalékkal csökkent a 2020. decemberihez képest. Az anyajuhok létszáma –4,5 százalékkal 720,4 ezer egyedre változott. Magyarország élőbárány-exportjának mennyisége 2 százalékkal (10 ezer tonnára) csökkent, értéke 22 százalékkal (15 milliárd forint) nőtt 2021-ben 2020-hoz képest. A kivitelből 73 százalékkal részesedő Olaszországba 12 százalékkal kevesebb bárány került, míg Németországba és Ausztriába nőtt a kivitel. Az élőbárány-import mennyisége 10 százalékkal (223 tonna) nőtt 2021-ben az előző évi volumenhez képest. A legtöbb élő bárány Romániából származott. Az AKI PÁIR adatai szerint Magyarországon a könnyű és a nehéz bárány termelői ára 2022 január–márciusában emelkedett 2021 azonos hónapjainak átlagárához viszonyítva. A könnyű bárány átlagára 1503 forint/kilogramm (+13 százalék), a nehéz bárányé 1472 forint/kilogramm volt (+13 százalék) az első három hónapban.

Ábrák, táblázatok

Sertés

1. táblázat: **A vágósertés termelői ára^{a)} Magyarországon**

Megnevezés	Minőségi kategória	Mértékegység	2021. 13. hét	2022. 12. hét	2022. 13. hét	2022. 13. hét/ 2021. 13. hét (százalék)	2022. 13. hét/ 2022. 12. hét (százalék)
Vágósertés, hazai termelésből	E	darab	19 811	20 384	22 665	114,41	111,19
		HUF/kg hasított meleg súly	540,93	700,62	726,13	134,24	103,64
	Valamennyi kategória ^{b)}	darab	45 175	50 773	56 823	125,78	111,92
		HUF/kg hasított meleg súly	541,79	696,90	724,38	133,70	103,94

^{a)} Az ár nem tartalmazza a szállítási költséget.

^{b)} S-P, Nem minősített, M1.

Forrás: AKI PÁIR

2. táblázat: **A vágósertés vágóhídi belépési ára^{a)} Magyarországon**

Megnevezés	Mértékegység	2021. 13. hét	2022. 12. hét	2022. 13. hét	2022. 13. hét/ 2021. 13. hét (százalék)	2022. 13. hét/ 2022. 12. hét (százalék)
Vágósertés, hazai termelésből származó	darab	45 175	50 773	56 823	125,78	111,92
	HUF/kg hasított meleg súly	551,59	706,70	734,18	133,10	103,89
Vágósertés, importból származó	darab	6 796	7 678	7 038	103,56	91,66
	HUF/kg hasított meleg súly	538,44	674,68	694,31	128,95	102,91

^{a)} A sertések termelői ára a vágóhíd kapujában, amely tartalmazza a szállítási költséget is.

Forrás: AKI PÁIR

3. táblázat: **A hizósertéstáp értékesítési ára Magyarországon**

Megnevezés	Mértékegység	2021. február	2022. január	2022. február	2022. február/ 2021. február (százalék)	2022. február/ 2022. január (százalék)
Hizósertéstáp I.	tonna	3 399,32	3 042,66	2 714,62	79,86	89,22
	HUF/tonna	90 992	111 301	114 668	126,02	103,03
Hizósertéstáp II.	tonna	5 990,51	6 021,07	5 798,81	96,80	96,31
	HUF/tonna	77 813	97 724	99 821	128,28	102,15
Hizósertéstáp III.	tonna	...	–	–	–	–
	HUF/tonna	...	–	–	–	–

... = Adatvédelmi korlátok miatt nem közölhető adat.

Forrás: AKI PÁIR

4. táblázat: **A nyers sertéshúsok feldolgozói értékesítési ára Magyarországon**

Megnevezés	Mértékegység	2021. 13. hét	2022. 12. hét	2022. 13. hét	2022. 13. hét/ 2021. 13. hét (százalék)	2022. 13. hét/ 2022. 12. hét (százalék)
Csontos sertéshús, lehúzott, félben (fej, láb és farok nélkül)	tonna	349,48	220,26	172,01	49,22	78,09
	HUF/kg	809,00	945,23	1 042,53	128,87	110,29
Szalonnás és bőrös sertéshús, félben (fejvel, lábbal, farokkal)	tonna	256,12	418,57	297,16	116,02	70,99
	HUF/kg	635,85	853,04	846,33	133,10	99,21
Sertéskaraj, csonttal, szűzpecsenye nélkül	tonna	2,09	8,24	6,21	296,66	75,35
	HUF/kg	1 075,65	992,46	1 121,04	104,22	112,96
Sertéscomb, csont nélkül	tonna	171,77	281,93	155,09	90,29	55,01
	HUF/kg	1 008,18	1 164,66	1 335,02	132,42	114,63
Sertésstarja, csonttal	tonna	38,81	8,74	6,90	17,77	78,90
	HUF/kg	989,44	1 306,89	1 443,10	145,85	110,42
Sertéslapocka	tonna	102,82	187,85	200,59	195,08	106,78
	HUF/kg	1 028,87	1 131,42	1 233,47	119,89	109,02
Sertésoldalas	tonna	22,15	59,97	29,10	131,38	48,52
	HUF/kg	1 241,17	1 366,92	1 449,30	116,77	106,03
Sertésdagadó	tonna	3,57	2,26	12,57	351,76	556,78
	HUF/kg	1 112,30	1 288,45	1 131,18	101,7	87,79
Más sertéshús csonttal	tonna	139,35	301,40	167,84	120,44	55,69
	HUF/kg	680,08	781,33	787,24	115,76	100,76
Más sertéshús csont nélkül	tonna	557,81	785,30	573,52	102,82	73,03
	HUF/kg	831,92	904,54	880,75	105,87	97,37
Darált sertéshús	tonna
	HUF/kg

... = Adatvédelmi korlátok miatt nem közölhető adat.

Forrás: AKI PÁIR

5. táblázat: **A nyers sertéshúsok (friss) és a darálthús (friss) kiskereskedelmi beszerzési ára Magyarországon**

Megnevezés	Kiszerezés	Mértékegység	2021. 13. hét	2022. 12. hét	2022. 13. hét	2022. 13. hét/ 2021. 13. hét (százalék)	2022. 13. hét/ 2022. 12. hét (százalék)
Sertéscomb csont nélkül	lédig	tonna	149,50	248,05	114,98	76,91	46,35
		HUF/kg	1 096,74	1 234,02	1 341,98	122,36	108,75
	tálcás (500 gramm)	tonna	1,20	4,29	6,22	517,99	145,18
		HUF/kg	1 408,61	1 758,87	1 787,23	126,88	101,61
	vákuumos	tonna	61,94	117,50	84,55	136,50	71,96
		HUF/kg	1 155,59	1 282,50	1 415,88	122,52	110,40
Sertéslapocka	lédig	tonna	111,53	78,19	191,46	171,67	244,87
		HUF/kg	1 088,16	1 216,05	1 332,08	122,42	109,54
	tálcás (500 gramm)	tonna	0,29	4,42	3,75	1 284,25	84,79
		HUF/kg	1 284,93	1 563,07	1 676,04	130,44	107,23
	vákuumos	tonna	44,33	73,13	89,33	201,54	122,16
		HUF/kg	1 107,27	1 274,42	1 255,98	113,43	98,55
Sertéskaraj csonttal, szűzpecsenye nélkül	lédig	tonna	7,54	4,02	7,83	103,87	194,90
		HUF/kg	1 023,04	1 329,76	1 224,17	119,66	92,06
	tálcás (500 gramm)	tonna
		HUF/kg
	vákuumos	tonna	0,60	0,76	0,67	112,75	88,76
		HUF/kg	1 029,09	1 391,16	1 390,95	135,16	99,98
Sertésstarja csonttal	lédig	tonna	84,05	19,40	25,01	29,76	128,91
		HUF/kg	1 059,31	1 274,22	1 354,33	127,85	106,29
	tálcás (500 gramm)	tonna	...	1,11	1,24	92,12	111,51
		HUF/kg	...	1 923,56	1 923,19	139,77	99,98
	vákuumos	tonna	3,66	5,61	3,49	95,21	62,19
		HUF/kg	1 071,44	1 225,80	1 397,81	130,46	114,03
Sertésoldalas	lédig	tonna	16,24	23,98	22,66	139,54	94,49
		HUF/kg	1 165,21	1 343,99	1 486,71	127,59	110,62
	tálcás (500 gramm)	tonna	...	0,82	0,69	243,31	84,06
		HUF/kg	...	1 645,73	1 722,66	116,51	104,67
	vákuumos	tonna	12,90	15,55	24,96	193,54	160,50
		HUF/kg	1 342,77	1 518,23	1 790,67	133,36	117,94
Sertésdagadó	lédig	tonna	3,76	2,51	2,64	70,15	105,14
		HUF/kg	1 060,74	1 225,14	1 248,16	117,67	101,88
	tálcás (500 gramm)	tonna
		HUF/kg
	vákuumos	tonna	0,42	0,46	0,39	92,62	84,75
		HUF/kg	1 159,36	1 422,50	1 403,96	121,10	98,70
Sertés darálthús	tonna	186,52	231,02	171,06	91,71	74,04	
	HUF/kg	986,28	1 132,62	1 288,55	130,65	113,77	

... = Adatvédelmi korlátok miatt nem közölhető adat.

Forrás: AKI PÁIR

6. táblázat: **A vágósertés („E” minőségi kategória) vágóhídi belépési ára^{a)} az Európai Unióban**

HUF/kg hasított hideg súly

	2021. 13. hét	2022. 12. hét	2022. 13. hét	2022. 13. hét/ 2021. 13. hét (százalék)	2022. 13. hét/ 2022. 12. hét (százalék)
Magyarország	562	725	751	133,68	103,59
Belgium	510	660	665	130,46	100,79
Bulgária	640	–	670	104,67	–
Csehország	506	670	697	137,74	104,01
Dánia	564	518	553	98,06	106,71
Németország	565	738	746	131,99	101,07
Észtország	531	595	605	113,90	101,59
Görögország	635	–	735	115,83	–
Spanyolország	646	709	725	112,32	102,29
Franciaország	533	602	633	118,62	105,06
Horvátország	535	703	696	130,08	98,92
Írország	577	529	523	90,65	99,02
Olaszország	–	–	–	–	–
Ciprus	621	776	785	126,42	101,16
Lettország	610	757	772	126,61	101,97
Litvánia	576	707	735	127,64	103,96
Luxemburg	553	726	740	133,76	101,90
Hollandia	–	–	–	–	–
Ausztria	538	625	625	116,19	100,11
Lengyelország	610	765	771	126,42	100,85
Portugália	544	700	703	129,27	100,44
Románia	700	691	716	102,19	103,64
Szlovénia	539	727	735	136,37	101,10
Szlovákia	617	777	786	127,44	101,09
Finnország	547	724	723	132,14	99,77
Svédország	575	678	670	116,48	98,76
EU	707	769	763	107,87	99,22

^{a)} Az ár tartalmazza a szállítási költséget is.

Megjegyzés: Átszámítva az MNB hivatalos középárfolyamán 1 euró = 2021. 13. hét: 362,87 forint, 2022. 12. hét: 374,07 forint, 2022. 13. hét: 370,02 forint.

Forrás: Európai Bizottság, AKI PÁIR

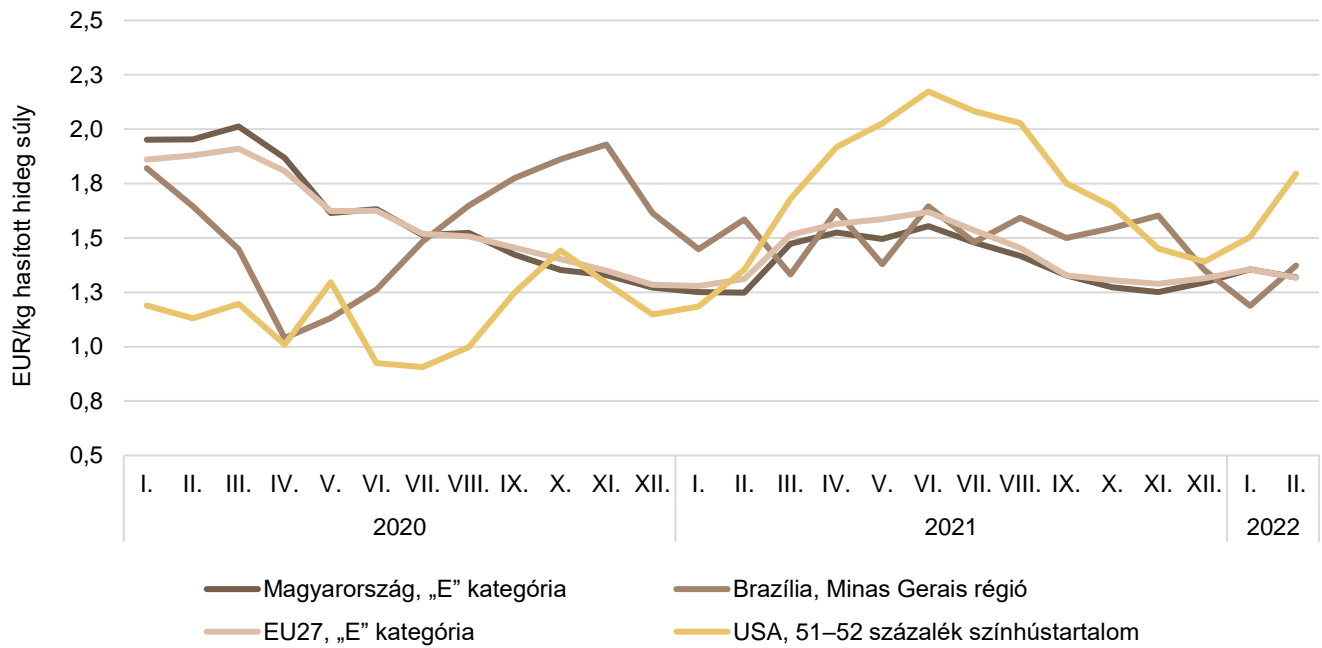
7. táblázat: **A vágósertés termelői ára az EU néhány tagországában**

EUR/kg hasított súly

	2022. 10. hét	2022. 11. hét	2022. 12. hét	2022. 13. hét	2022. 14. hét
Vion (Hollandia)	1,60	1,82	1,88	1,91	1,91
Compezo (Hollandia)	1,38	1,60	1,64	1,67	1,67
Németország (szerződéses ár)	1,75	1,85	1,92	1,95	1,95
Tönnies (Németország)	1,75	1,85	1,92	1,95	1,95
West Fleisch (Németország)	1,75	1,85	1,92	1,95	1,95
Danish Crown (Dánia)	1,12	1,17	1,25	1,34	1,41
Tican (Dánia)	1,12	1,17	1,25	1,34	1,41

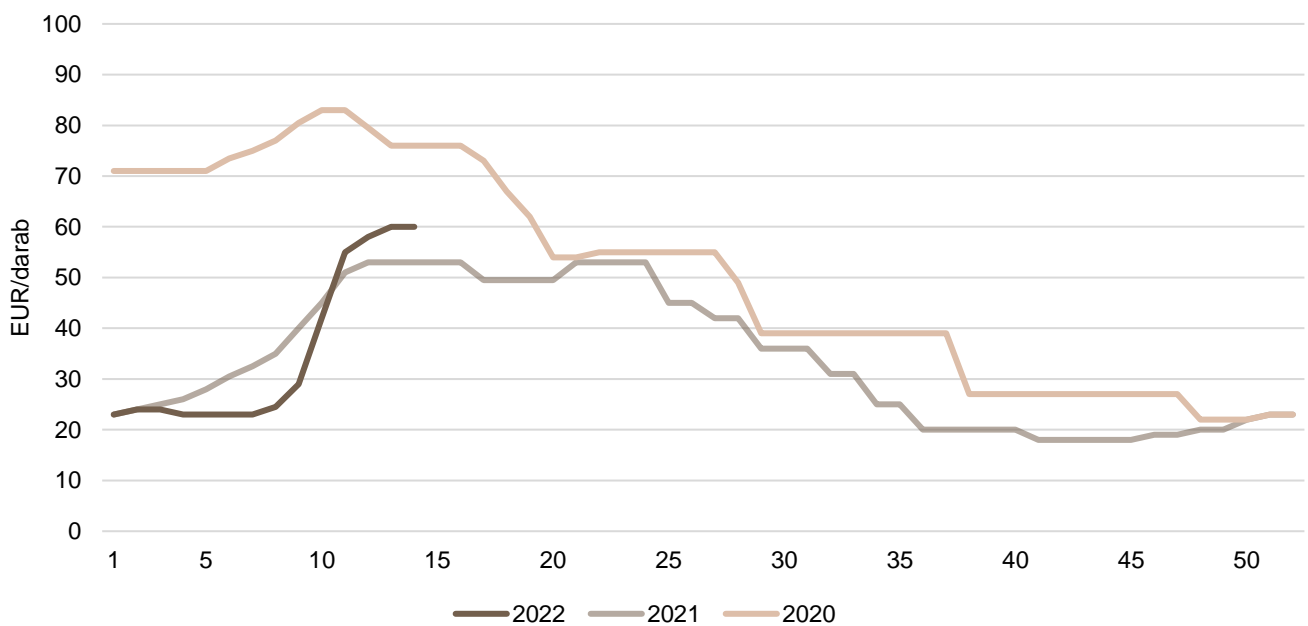
Forrás: Schuttert, Danish Crown, Tican, MPB

1. ábra: A sertés havi világpiaci ára (2020–2022)



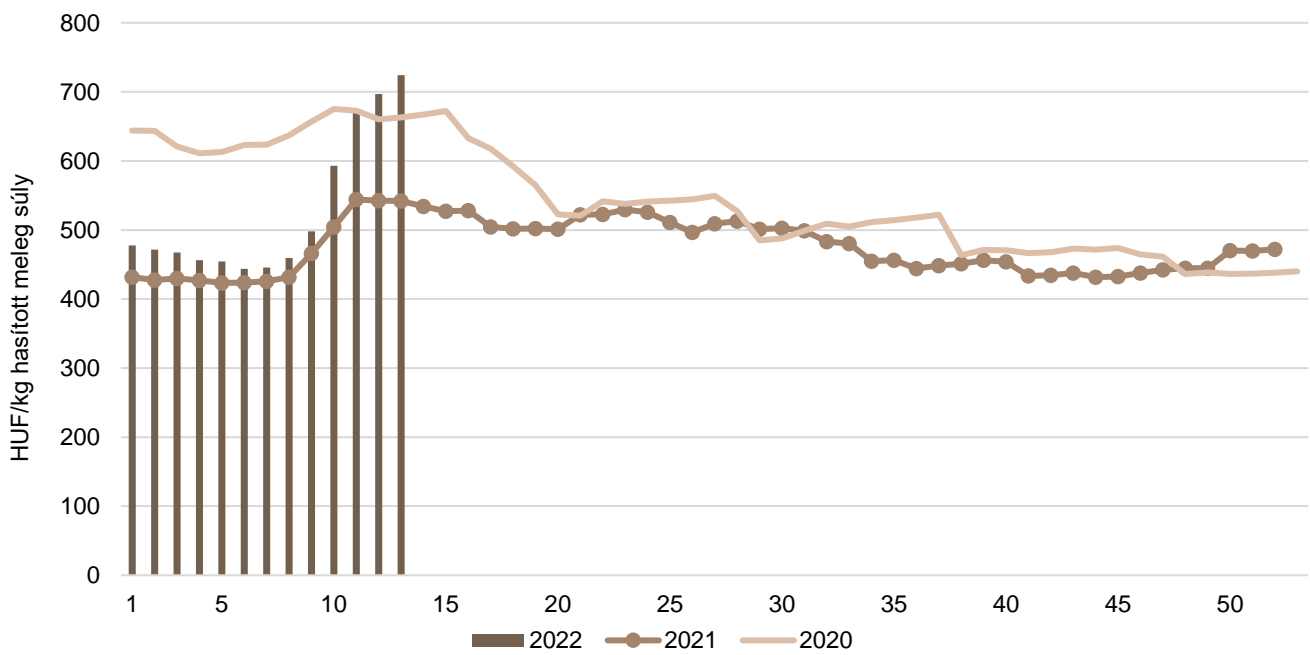
Forrás: USDA, Európai Bizottság, MPB, AKI PÁIR

2. ábra: A malac ára (Nord–West, 25 kg) Németországban (2020–2022)



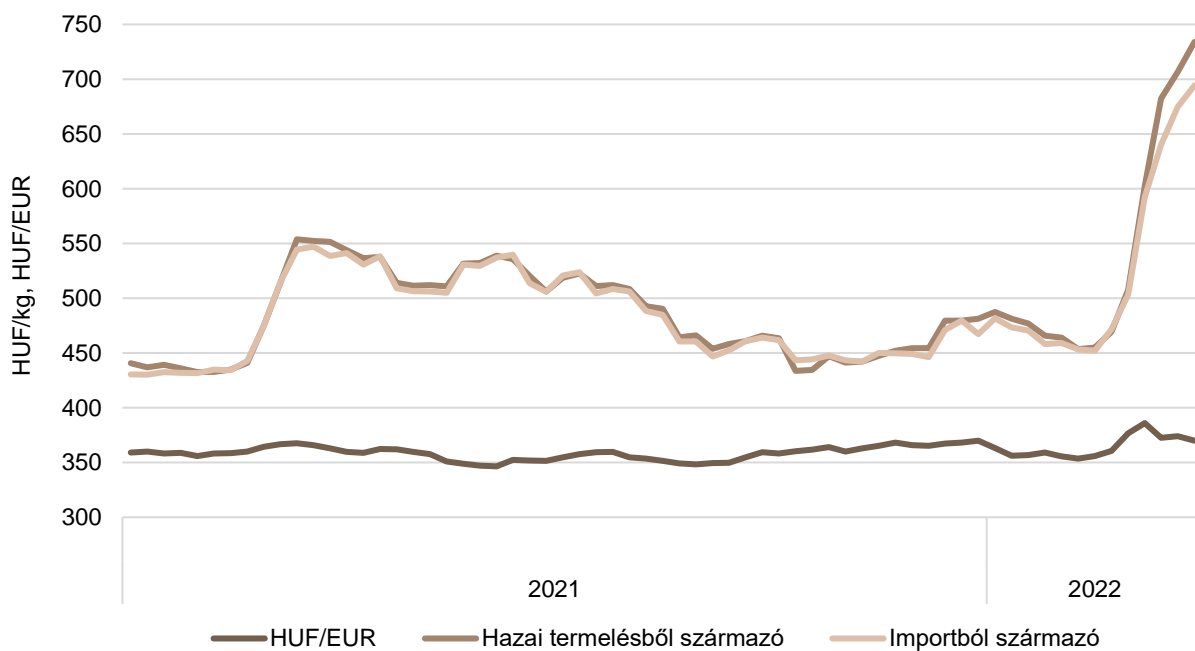
Forrás: VAEX

3. ábra: A hazai termelésből származó vágósertés^{a)} heti termelői ára Magyarországon (2020–2022)

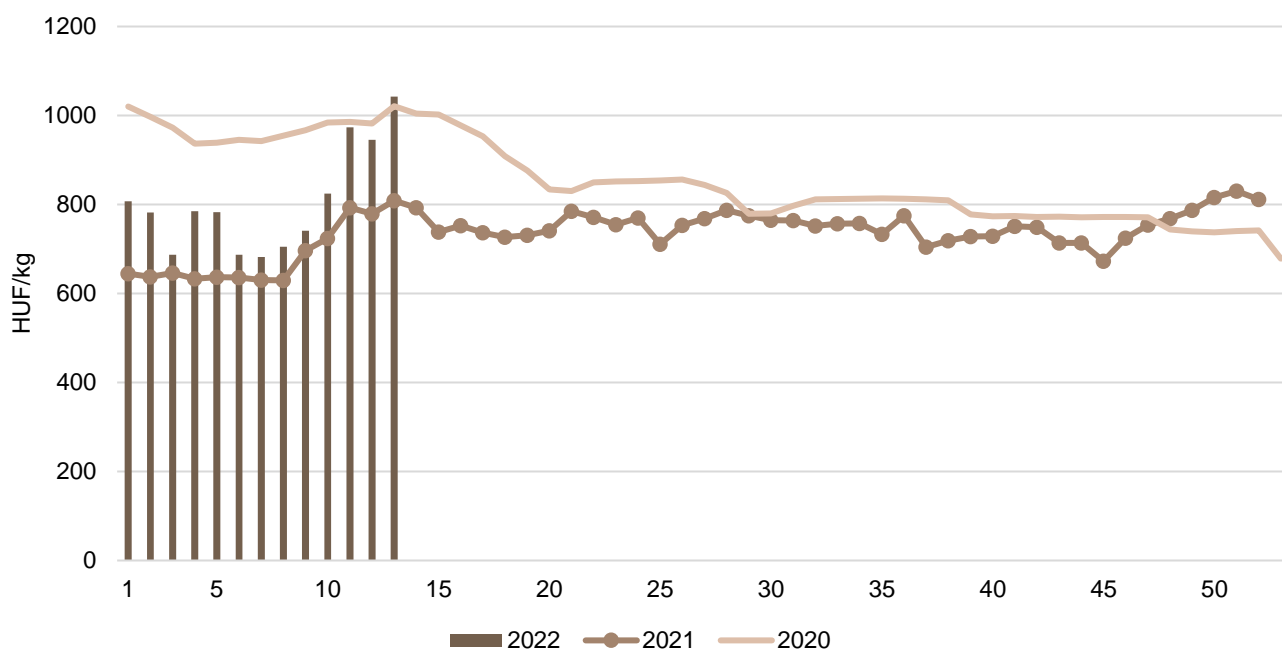


^{a)} S-P, Nem minősített, M1.
 Forrás: AKI PÁIR

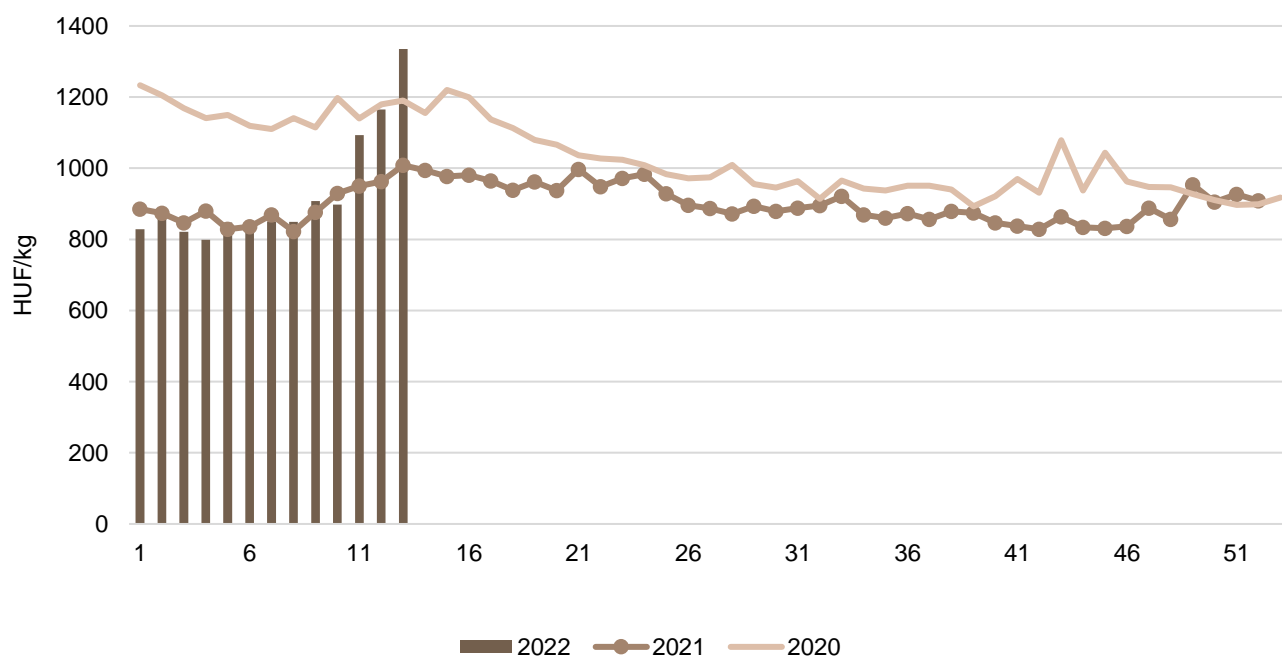
4. ábra: A vágósertés heti vágóhídi belépési ára Magyarországon (2021–2022)



Forrás: AKI PÁIR, MNB

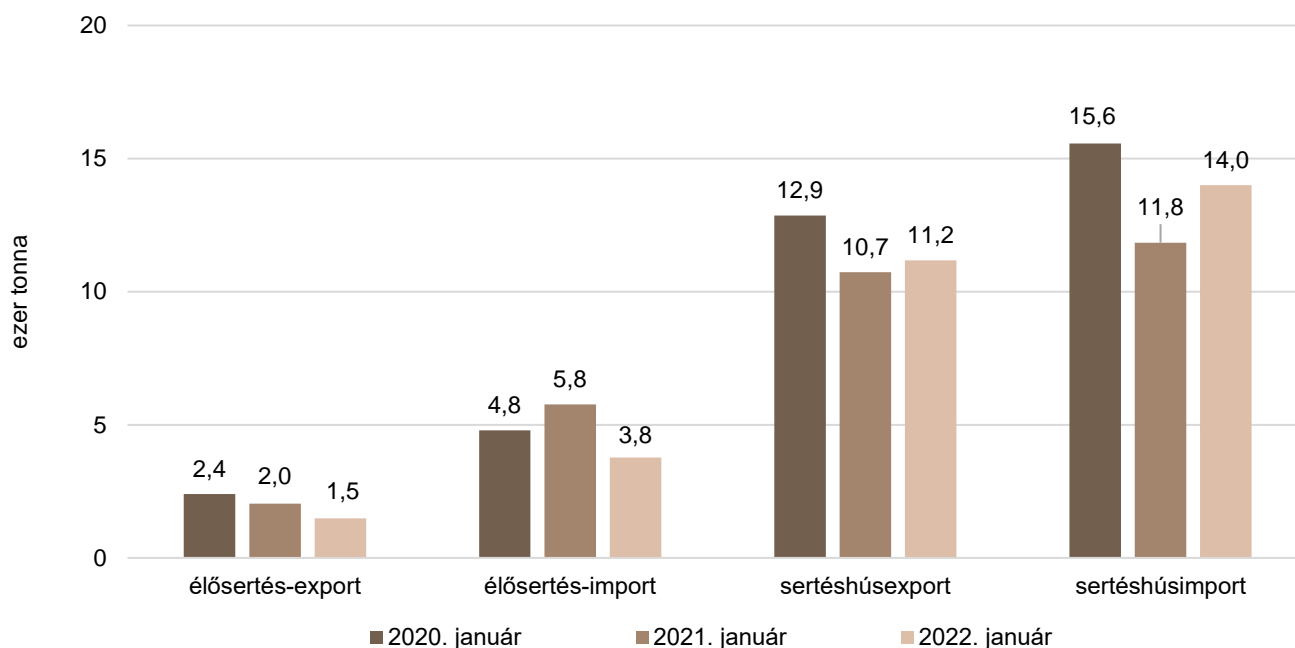
5. ábra: **A csontos sertéshús, lehúzott, félben heti értékesítési ára Magyarországon (2020–2022)**

Forrás: AKI PÁIR

6. ábra: **A sertéscomb heti értékesítési ára Magyarországon (2020–2022)**

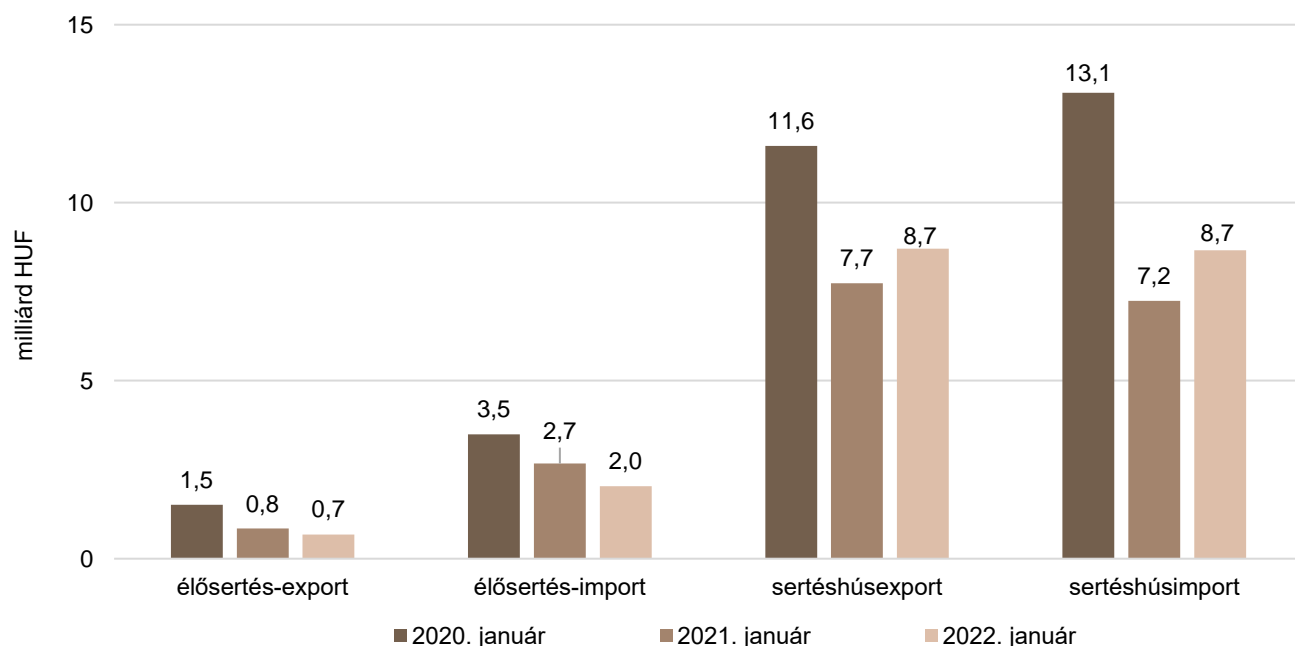
Forrás: AKI PÁIR

7. ábra: **Az élő sertés és a sertéshús külkereskedelmének mennyisége Magyarországon**



Forrás: KSH

8. ábra: **Az élő sertés és a sertéshús külkereskedelmének értéke Magyarországon**



Forrás: KSH

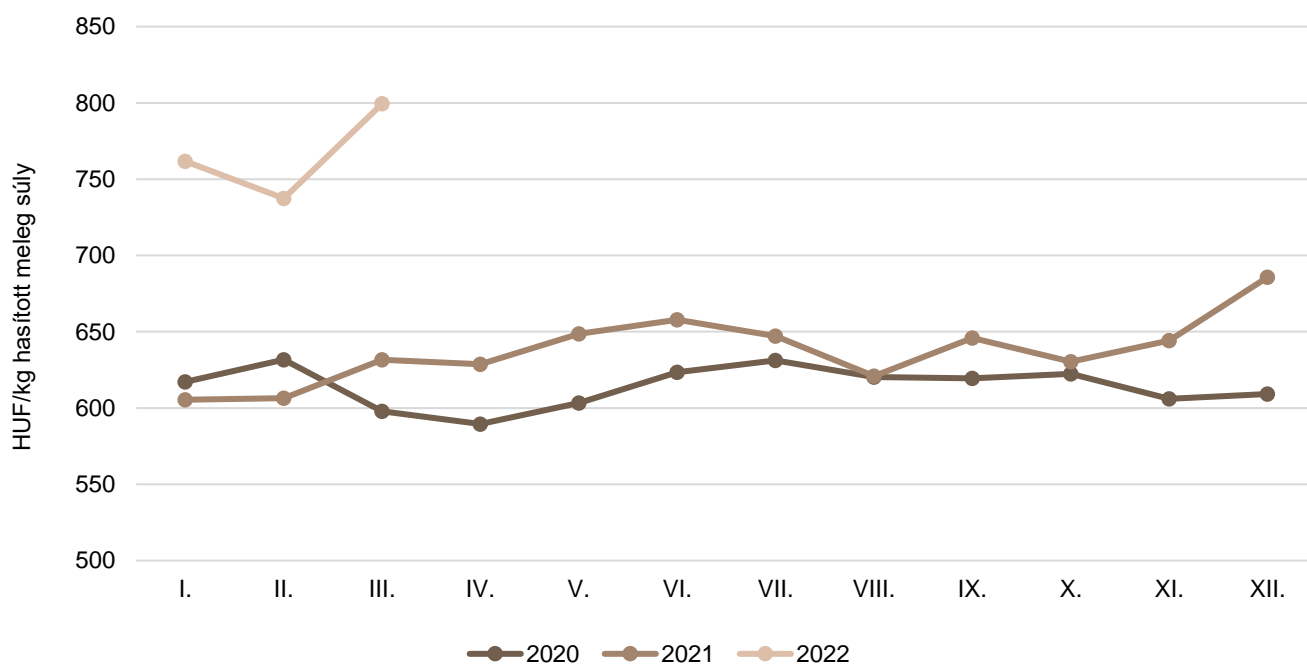
Szarvasmarha

8. táblázat: **A vágómarha termelői ára Magyarországon**

Megnevezés	Minőségi kategória	Mértékegység	2021. 13. hét	2022. 12. hét	2022. 13. hét	2022. 13. hét/ 2021. 13. hét (százalék)	2022. 13. hét/ 2022. 12. hét (százalék)
Fiatal bika	E–P	darab	114	184	208	182,46	113,04
		HUF/kg hasított meleg súly	799	1 074	1 145	143,33	106,64
Vágótehén	E–P	darab	371	204	442	119,14	216,67
		HUF/kg hasított meleg súly	557	578	960	172,36	165,91
Vágóüsző	E–P	darab	38	48	38	100,00	79,17
		HUF/kg hasított meleg súly	658	670	725	110,21	108,23
Vágómarha összesen	E–P	darab	557	460	722	129,62	156,96
		HUF/kg hasított meleg súly	618	764	984	159,41	128,86

Forrás: AKI PÁIR

9. ábra: **A vágómarha havi termelői ára Magyarországon (2020–2022)**



Forrás: AKI PÁIR

9. táblázat: **A fiatal bika („R3” minőségi kategória) vágóhídi belépési ára^{a)} az Európai Unióban**

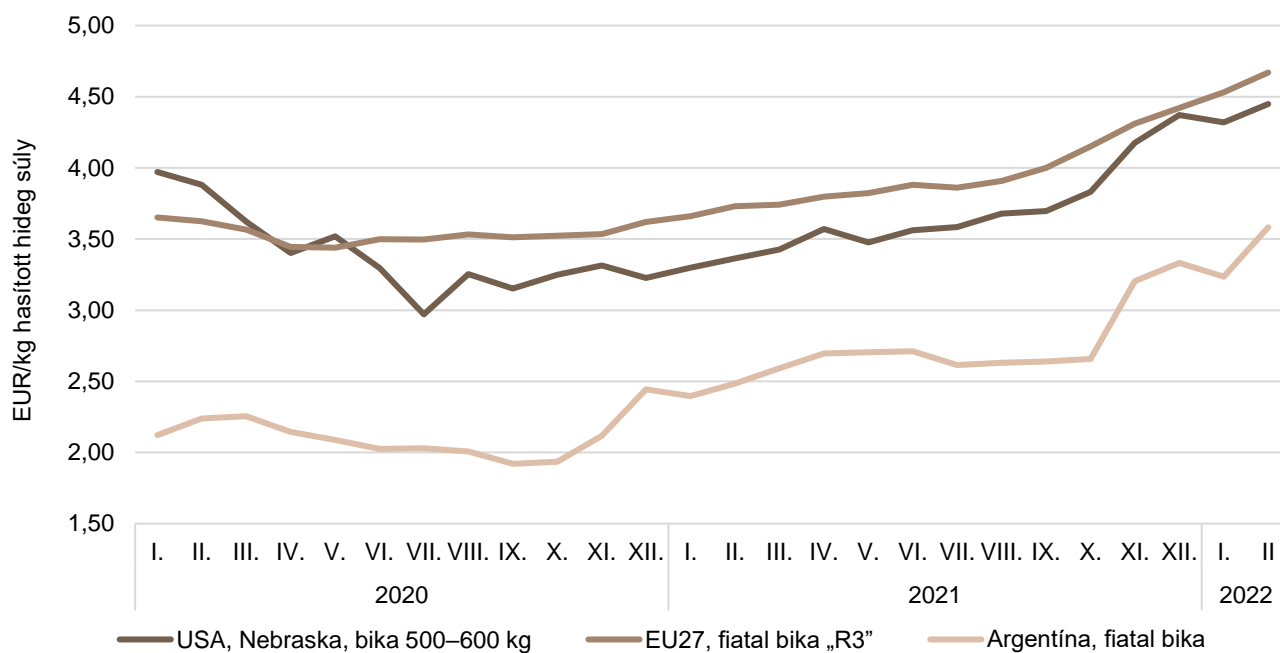
HUF/kg hasított hideg súly

	2021. 13. hét	2022. 12. hét	2022. 13. hét	2022. 13. hét/ 2021. 13. hét (százalék)	2022. 13. hét/ 2022. 12. hét (százalék)
Magyarország	668	–	–	–	–
Belgium	1 079	1 348	1 348	124,88	100,01
Bulgária	–	–	–	–	–
Csehország	1 167	1 676	1 708	146,43	101,95
Dánia	1 196	1 525	1 570	131,27	102,91
Németország	1 421	2 241	2 230	156,95	99,52
Észtország	–	–	1 524	–	–
Görögország	1 557	–	–	–	–
Spanyolország	1 331	1 841	1 793	134,64	97,36
Franciaország	1 386	1 825	1 817	131,06	99,52
Horvátország	1 276	1 722	1 693	132,68	98,35
Írország	1 343	1 697	1 702	126,73	100,33
Olaszország	1 271	1 731	1 642	129,20	94,84
Ciprus	–	–	–	–	–
Lettország	1 003	1 407	–	–	–
Litvánia	1 033	1 550	1 542	149,28	99,48
Luxemburg	1 318	1 959	–	–	–
Málta	–	–	–	–	–
Hollandia	1 263	1 915	1 576	124,82	82,30
Ausztria	1 395	1 823	1 838	131,83	100,87
Lengyelország	1 142	1 814	1 858	162,74	102,47
Portugália	1 372	1 756	1 725	125,76	98,27
Románia	–	1 245	1 226	–	98,49
Szlovénia	1 201	1 607	1 580	131,55	98,29
Szlovákia	1 241	1 383	1 577	127,09	114,09
Finnország	1 399	1 599	1 586	113,33	99,14
Svédország	1 677	1 817	1 820	108,55	100,19
EU	1 363	1 918	1 909	140,04	99,51

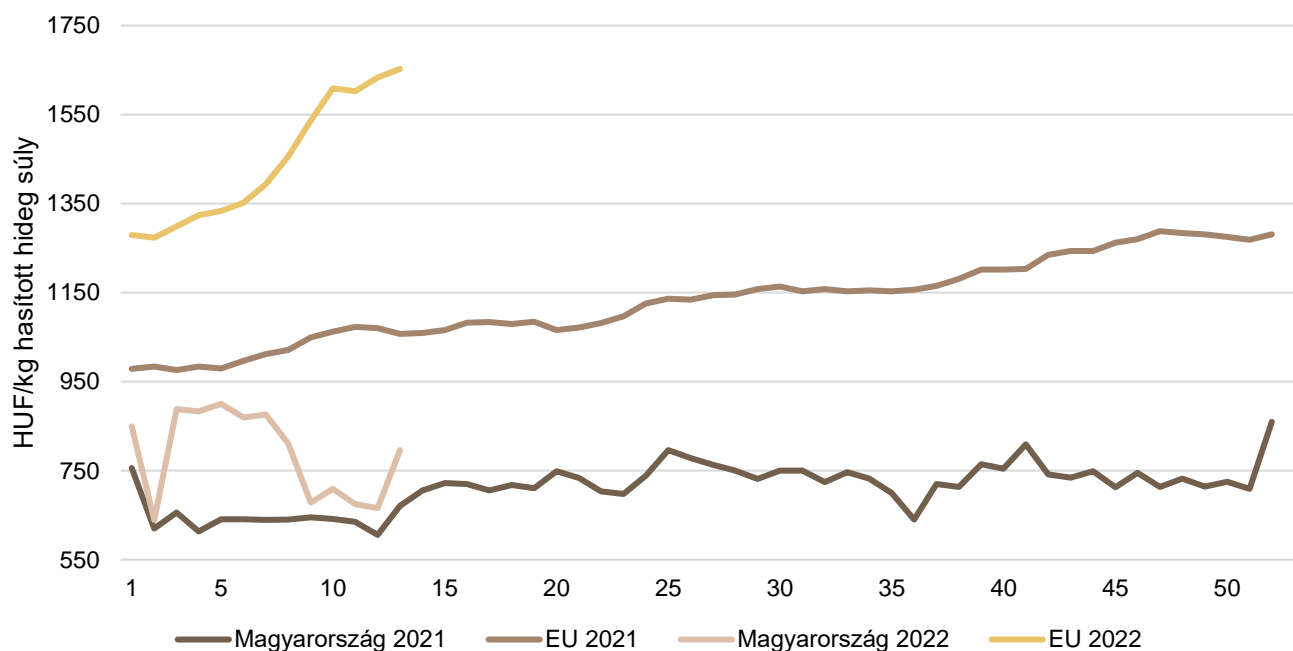
^{a)} Az ár tartalmazza a szállítási költséget is.

Megjegyzés: Átszámítva az MNB hivatalos középárfolyamán 1 euró = 2021. 13. hét: 362,87 forint, 2022. 12. hét: 374,07 forint, 2022. 13. hét: 370,02 forint.

Forrás: Európai Bizottság, AKI PÁIR

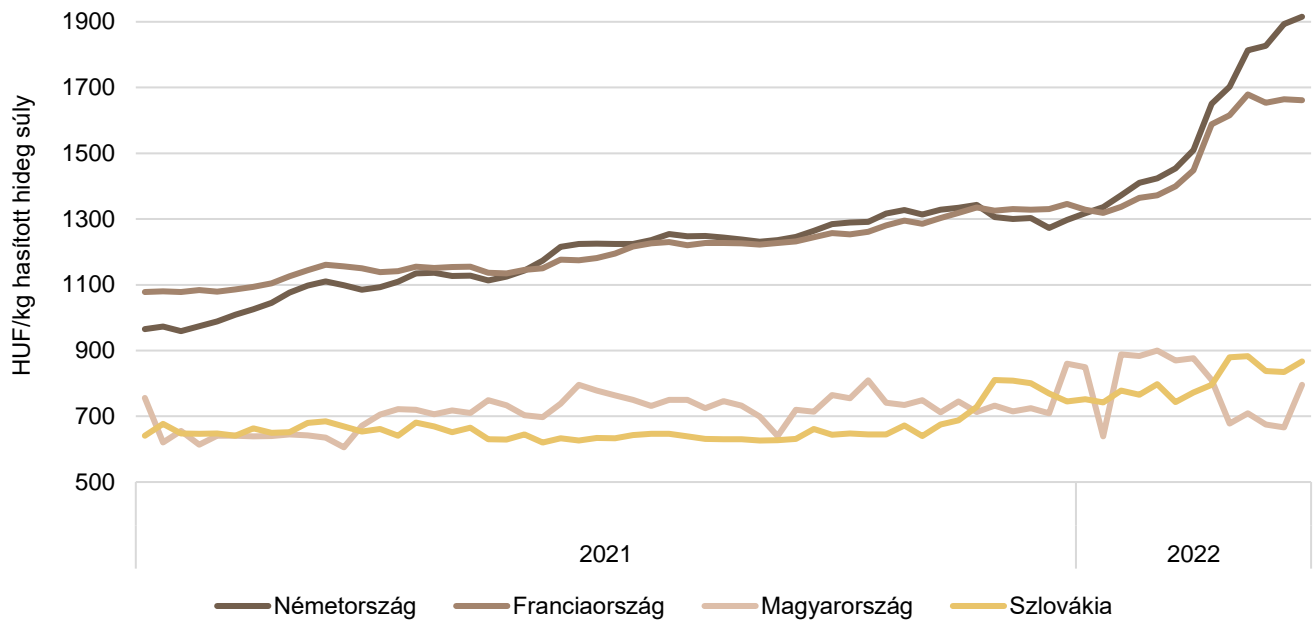
10. ábra: **A szarvasmarha havi világpiaci ára (2020–2022)**

Forrás: USDA, Európai Bizottság, Minagri

11. ábra: **A vágótehén „O3” heti vágóhídi belépési ára Magyarországon és az EU-ban (2021–2022)**

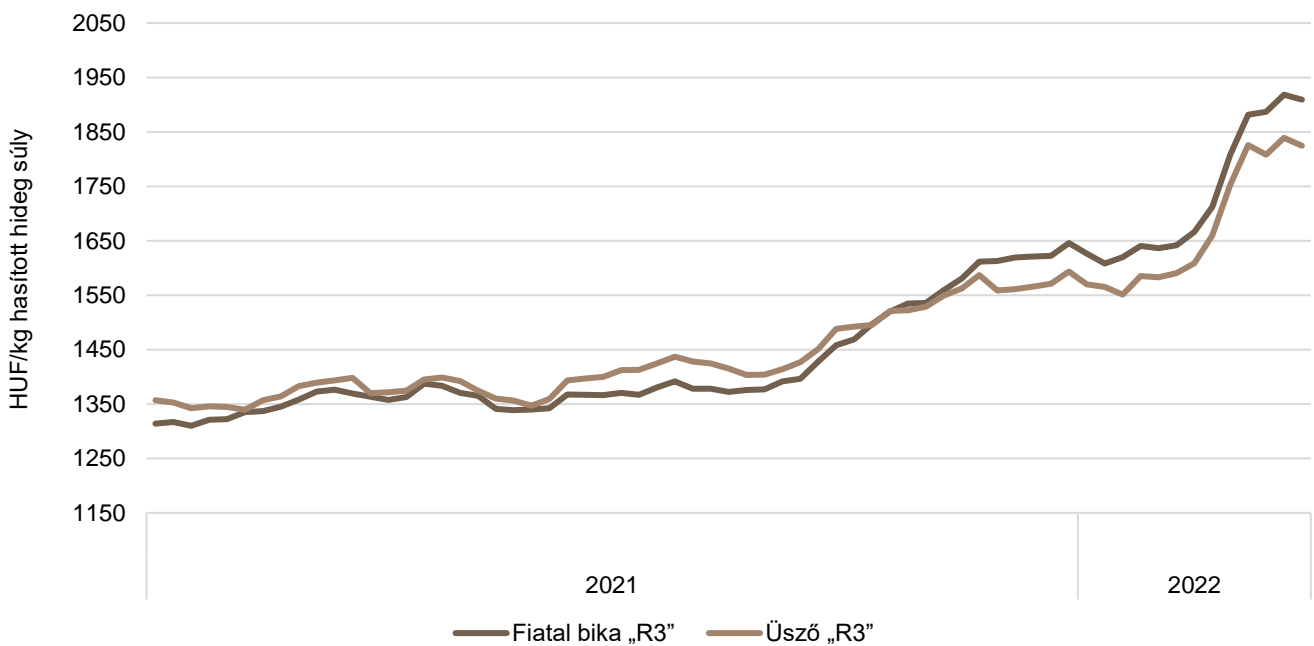
Forrás: Európai Bizottság, AKI PÁIR

12. ábra: A vágótehén „O3” heti vágóhídi belépési ára az EU néhány tagországában (2021–2022)

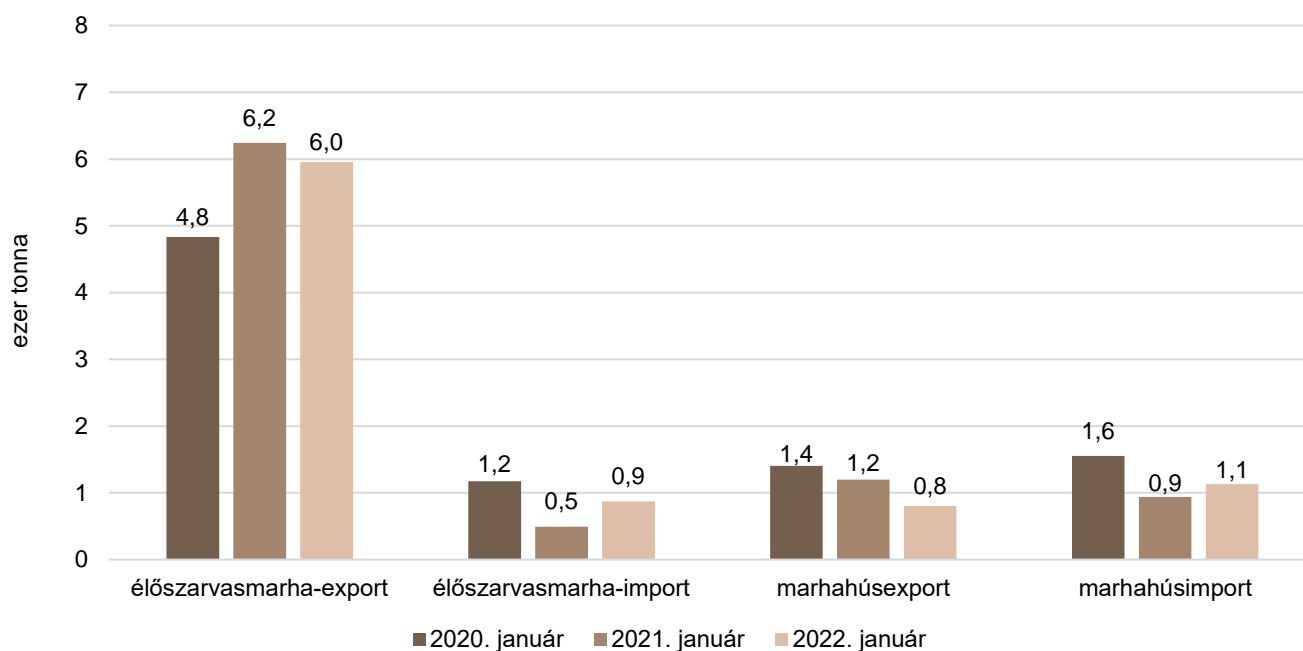


Forrás: Európai Bizottság

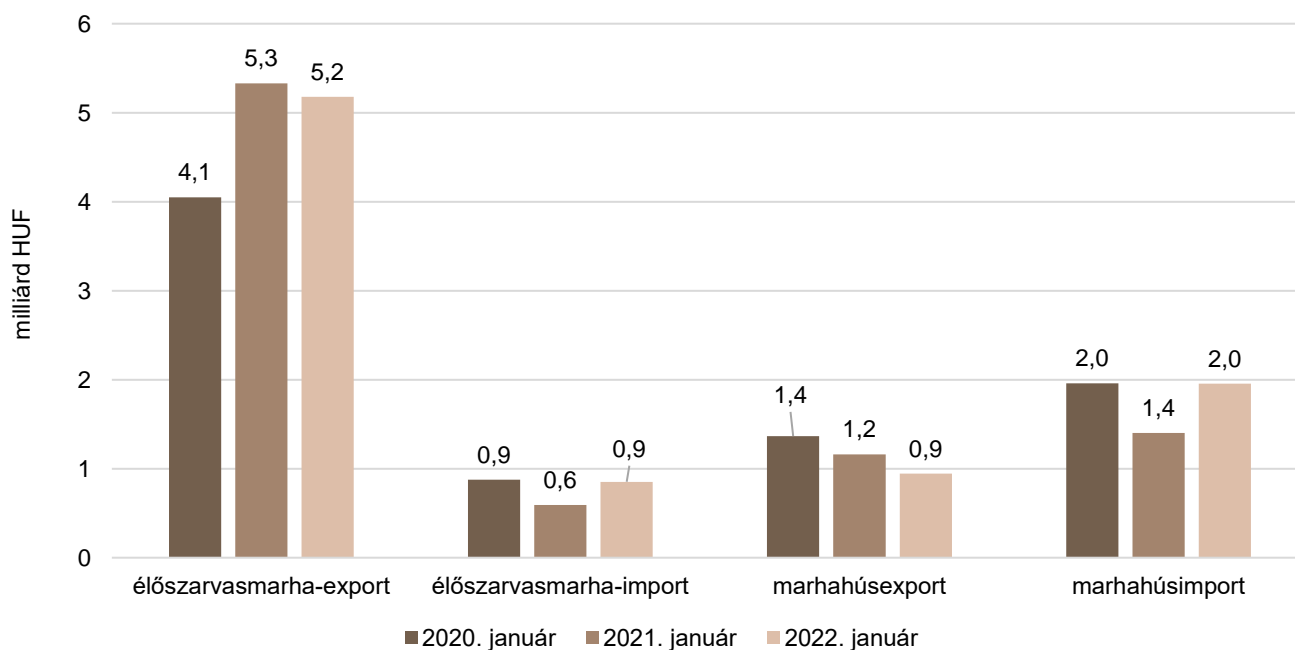
13. ábra: A fiatal bika „R3” és az üsző „R3” heti vágóhídi belépési ára az EU-ban (2021–2022)



Forrás: Európai Bizottság

14. ábra: **Az élő szarvasmarha és a marhahús külkereskedelmének mennyisége Magyarországon**

Forrás: KSH

15. ábra: **Az élő szarvasmarha és a marhahús külkereskedelmének értéke Magyarországon**

Forrás: KSH

Bárány

10. táblázat: **A vágóbárány termelői ára Magyarországon**

Megnevezés	Mértékegység	2021. 13. hét	2022. 12. hét	2022. 13. hét	2022. 13. hét/ 2021. 13. hét (százalék)	2022. 13. hét/ 2022. 12. hét (százalék)
Könnyű bárány	darab	7 922	4 853	4 826	60,92	99,44
	HUF/kg élősúly	1 337	1 518	1 507	112,76	99,32
ebből 20–24 kg között	darab	3 220	947	1 446	44,91	152,69
	HUF/kg élősúly	1 363	1 550	1 536	112,70	99,12
Nehéz bárány	darab	1 257	4 224	2 946	234,37	69,74
	HUF/kg élősúly	1 193	1 453	1 438	120,54	98,99
Vágóbárány összesen	darab	9 179	9 077	7 772	84,67	85,62
	HUF/kg élősúly	1 317	1 488	1 481	112,46	99,57

... = Adatvédelmi korlátok miatt nem közölhető adat.

Forrás: AKI PÁIR

11. táblázat: **A nehéz bárány (13 kg-nál nagyobb vágott súly) ára az Európai Unióban**

HUF/kg vágott súly

	2021. 13. hét	2022. 12. hét	2022. 13. hét	2022. 13. hét/ 2021. 13. hét (százalék)	2022. 13. hét/ 2022. 12. hét (százalék)
Magyarország	2 541	3 095	3 059	120,35	98,81
Belgium	2 195	2 600	–	–	–
Dánia	–	–	–	–	–
Németország	2 777	2 286	2 982	107,36	130,43
Észtország	–	–	–	–	–
Spanyolország	2 277	2 575	2 547	111,84	98,89
Franciaország	2 776	2 832	2 838	102,24	100,22
Írország	2 626	2 638	2 664	101,44	100,97
Ciprus	2 032	2 065	2 050	100,88	99,27
Lettország	2 027	2 043	2 283	112,66	111,73
Litvánia	2 016	1 960	1 810	89,76	92
Hollandia	2 345	2 330	2 322	99,03	99,66
Ausztria	2 264	2 443	2 398	105,89	98,16
Lengyelország	–	–	2 496	–	–
Románia	887	1 058	1 047	118,04	98,93
Finnország	1 436	1 827	1 802	125,51	98,65
Svédország	2 444	2 772	2 842	116,28	102,52
EU	2 500	2 594	2 660	106,39	102,53

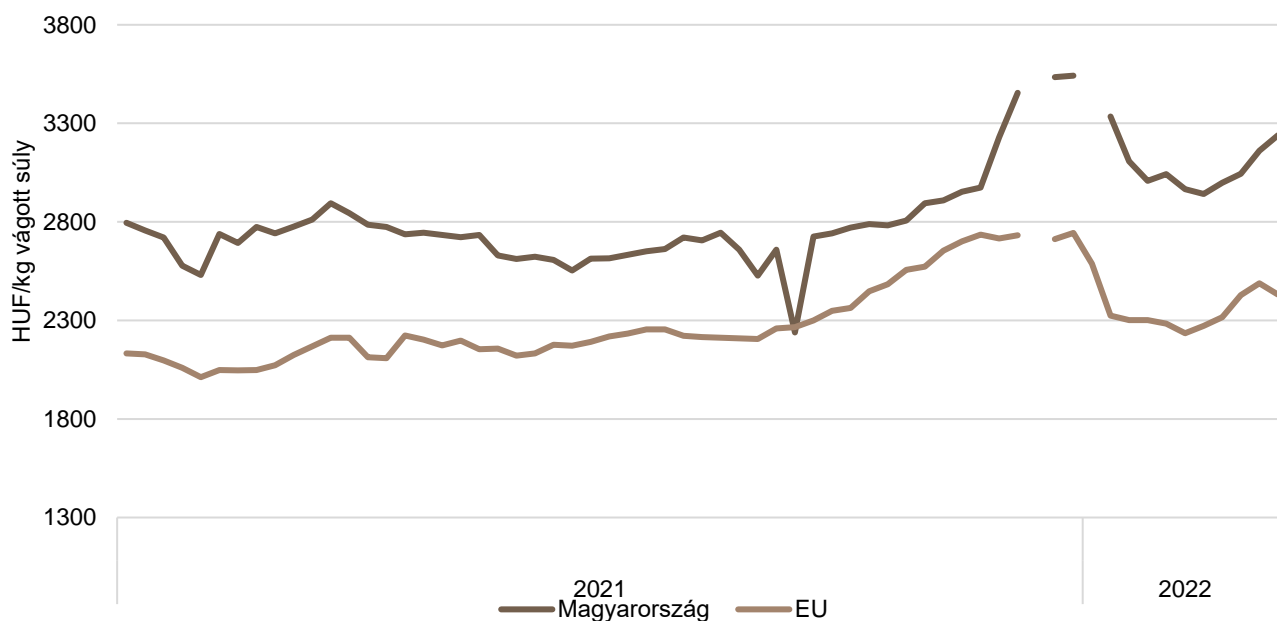
Megjegyzés: Átszámítva az MNB hivatalos középárfolyamán 1 euró = 2021. 13. hét: 362,87 forint, 2022. 12. hét: 374,07 forint, 2022. 13. hét: 370,02 forint.

Forrás: Európai Bizottság, AKI PÁIR

12. táblázat: **A könnyű bárány (13 kg-nál kisebb vágott súly) ára az Európai Unióban**

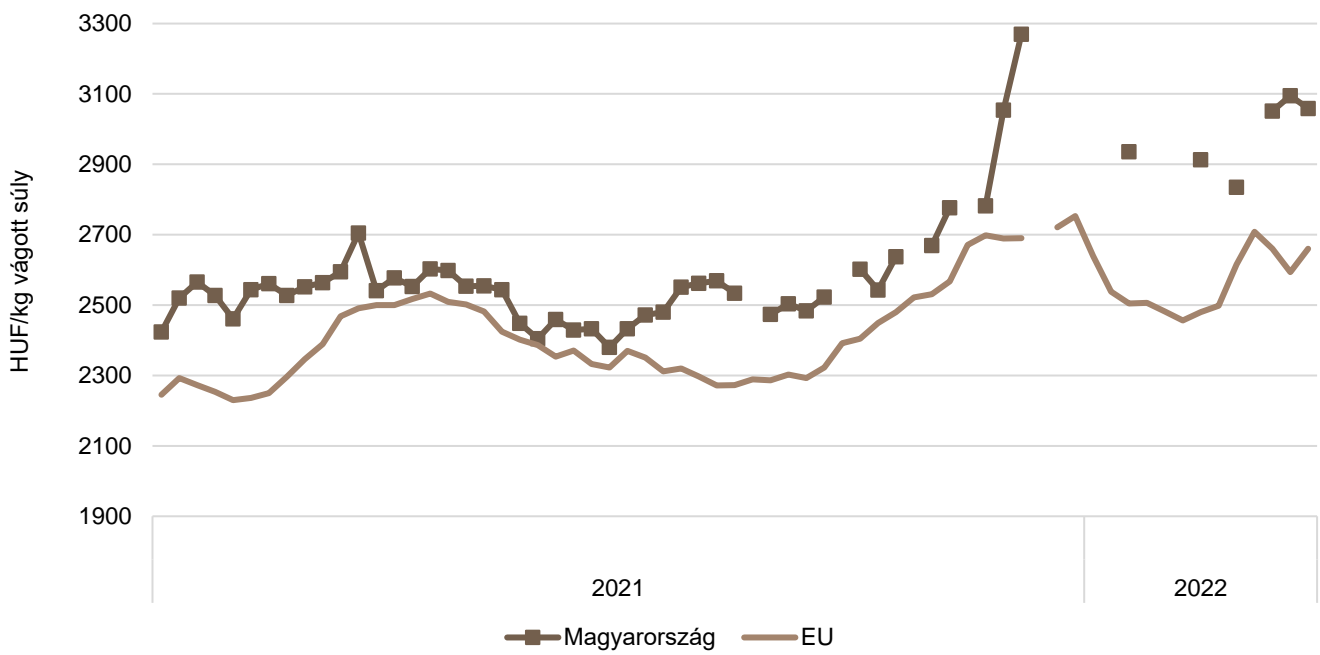
	HUF/kg vágott súly				
	2021. 13. hét	2022. 12. hét	2022. 13. hét	2022. 13. hét/ 2021. 13. hét (százalék)	2022. 13. hét/ 2022. 12. hét (százalék)
Magyarország	2 844	3 229	3 207	112,76	99,32
Bulgária	2 230	2 774	2 838	127,29	102,33
Görögország	–	–	2 087	–	–
Spanyolország	2 345	2 631	2 603	110,99	98,94
Horvátország	2 477	3 357	3 321	134,06	98,92
Olaszország	2 678	2 525	2 697	100,73	106,83
Portugália	2 555	3 126	3 092	120,99	98,90
Szlovénia	2 063	2 213	2 126	103,05	96,09
Szlovákia	1 890	–	–	–	–
EU	2 213	2 447	2 476	111,88	101,15

Megjegyzés: Átszámítva az MNB hivatalos középárfolyamán 1 euró = 2021. 13. hét: 362,87 forint, 2022. 12. hét: 374,07 forint, 2022. 13. hét: 370,02 forint.
Forrás: Európai Bizottság, AKI PÁIR

16. ábra: **A könnyű bárány heti termelői ára Magyarországon és az EU-ban (2021–2022)**

Forrás: Európai Bizottság, AKI PÁIR

17. ábra: **A nehéz bárány heti termelői ára Magyarországon és az EU-ban (2021–2022)**



Forrás: Európai Bizottság, AKI PÁIR

Nemzetközi előrevetítések

13. táblázat: **A világ hústermelése (2018–2022)**

ezer tonna

	2018	2019	2020 ^{a)}	2021 ^{b)}	2022 ^{b)}	2021/2020 (százalék)	2022/2021 (százalék)
Sertéshús							
Kína	54 040	42 550	36 340	46 000	43 750	126,58	95,11
Európai Unió	23 156	22 996	23 219	23 680	23 660	101,99	99,92
USA	11 943	12 543	12 845	12 559	12 519	97,77	99,68
Brazília	3 763	3 975	4 125	4 325	4 450	104,85	102,89
Hongkong	128	74	63	70	71	111,11	101,43
Fülöp-szigetek	1 601	1 585	1 585	1 000	1 000	63,09	100,00
Kanada	1 955	2 000	2 115	2 115	2 150	100,00	101,65
Japán	1 284	1 279	1 306	1 306	1 325	100,00	101,45
Dél-Korea	1 329	1 364	1 403	1 403	1 365	100,00	97,29
Mexikó	1 321	1 408	1 451	1 451	1 560	100,00	107,51
Egyéb	11 396	11 255	11 773	12 129	12 330	103,02	101,66
Összesen	111 029	101 029	95 755	106 103	104 180	110,81	98,19
Marha- és borjúhús							
USA	12 256	12 385	12 389	12 684	12 306	102,38	97,02
Brazília	9 900	10 200	10 100	9 500	9 700	94,06	102,11
Európai Unió	7 067	6 964	6 883	6 840	6 830	99,38	99,85
Kína	6 440	6 670	6 720	6 830	7 000	101,64	102,49
Japán	475	471	477	480	485	100,63	101,04
Argentína	3 050	3 125	3 170	3 045	3 020	96,06	99,18
Ausztrália	2 309	2 432	2 125	1 915	2 070	90,12	108,09
Mexikó	1 980	2 072	2 079	2 120	2 190	101,97	103,30
Új-Zéland	672	713	727	730	704	100,41	96,44
Dél-Korea	279	286	287	310	325	108,01	104,84
Kanada	1 265	1 342	1 314	1 450	1 430	110,35	98,62
Egyéb	12 019	12 022	11 384	11 868	12 306	104,25	103,69
Összesen	57 718	58 642	57 660	57 777	58 117	100,20	100,59

^{a)} Becslés.

^{b)} Előrevetítés.

Forrás: USDA

14. táblázat: **Az Európai Unió húspiacának kilátásai rövid távon (2016–2021)**

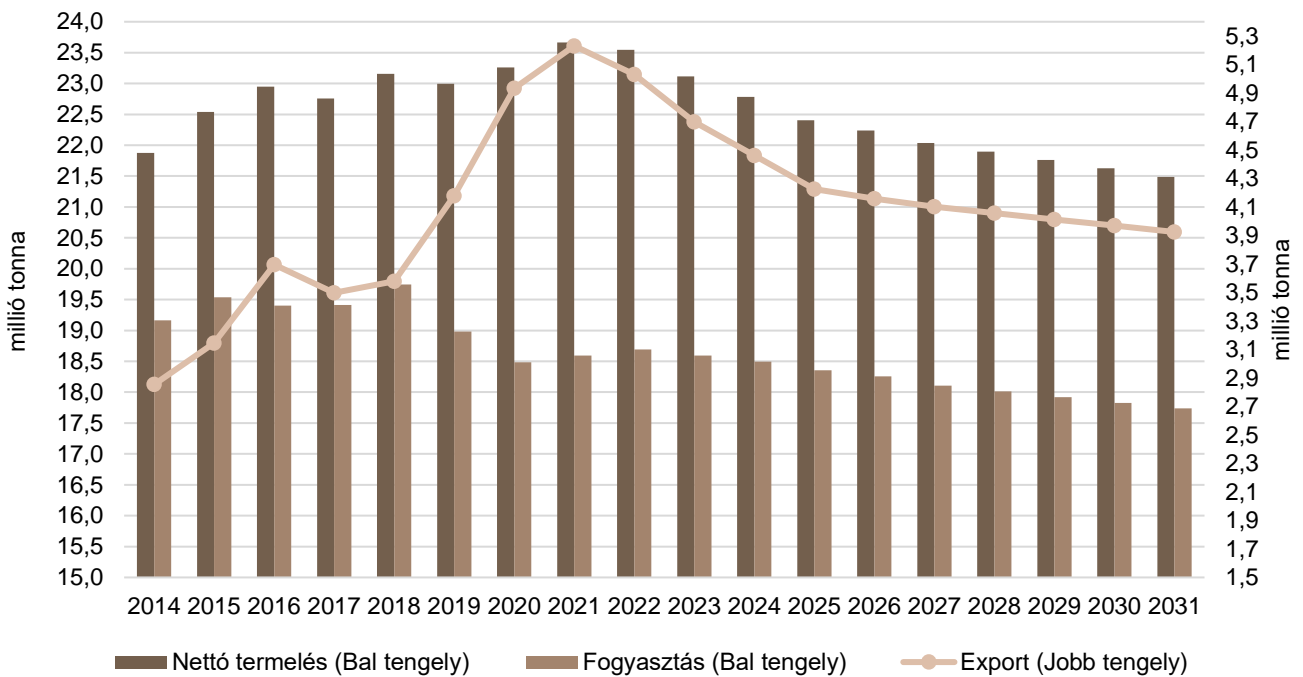
ezer tonna

	2016	2017	2018	2019	2020 ^{a)}	2021 ^{b)}	2020/2019 (százalék)	2021/2020 (százalék)
Sertéshús								
Nettó termelés	22 984	22 802	23 205	23 039	23 281	23 680	101,05	101,72
Import	152	154	167	162	158	159	97,39	101,00
Export	3 695	3 498	3 580	4 177	4 934	5 230	118,12	106,00
Fogyasztás	19 404	19 414	19 743	18 981	18 484	18 591	97,38	100,58
Egy főre jutó fogyasztás (kg)	34,0	34,0	34,5	33,1	32,2	32,4	97,31	100,49
Önellátottság (százalék)	118,5	117,4	117,5	121,4	125,9	127,4	103,76	101,13
Marha- és borjúhús								
Nettó termelés	7 166	7 196	7 310	7 197	7 133	7 104	99,11	99,59
Import	351	348	371	386	307	322	79,34	105,00
Export	585	613	595	577	592	604	102,64	102,00
Fogyasztás	6 705	6 686	6 843	6 774	6 616	6 585	97,67	99,53
Egy főre jutó fogyasztás (kg)	10,5	10,5	10,7	10,6	10,3	10,3	97,59	99,44
Önellátottság (százalék)	106,9	107,6	106,8	106,3	107,8	107,9	101,47	100,06
Juh- és kecskehús								
Nettó termelés	623	624	632	646	627	635	97,10	101,29
Import	170	169	172	163	152	125	93,50	82,00
Export	41	55	51	56	58	51	102,95	88,00
Fogyasztás	701	686	703	694	664	651	95,75	98,04
Egy főre jutó fogyasztás (kg)	1,4	1,4	1,4	1,4	1,3	1,3	95,67	97,96
Önellátottság (százalék)	88,9	91,0	89,9	93,0	94,4	97,5	101,41	103,31

^{a)} Becslés.^{b)} Előrevetítés.

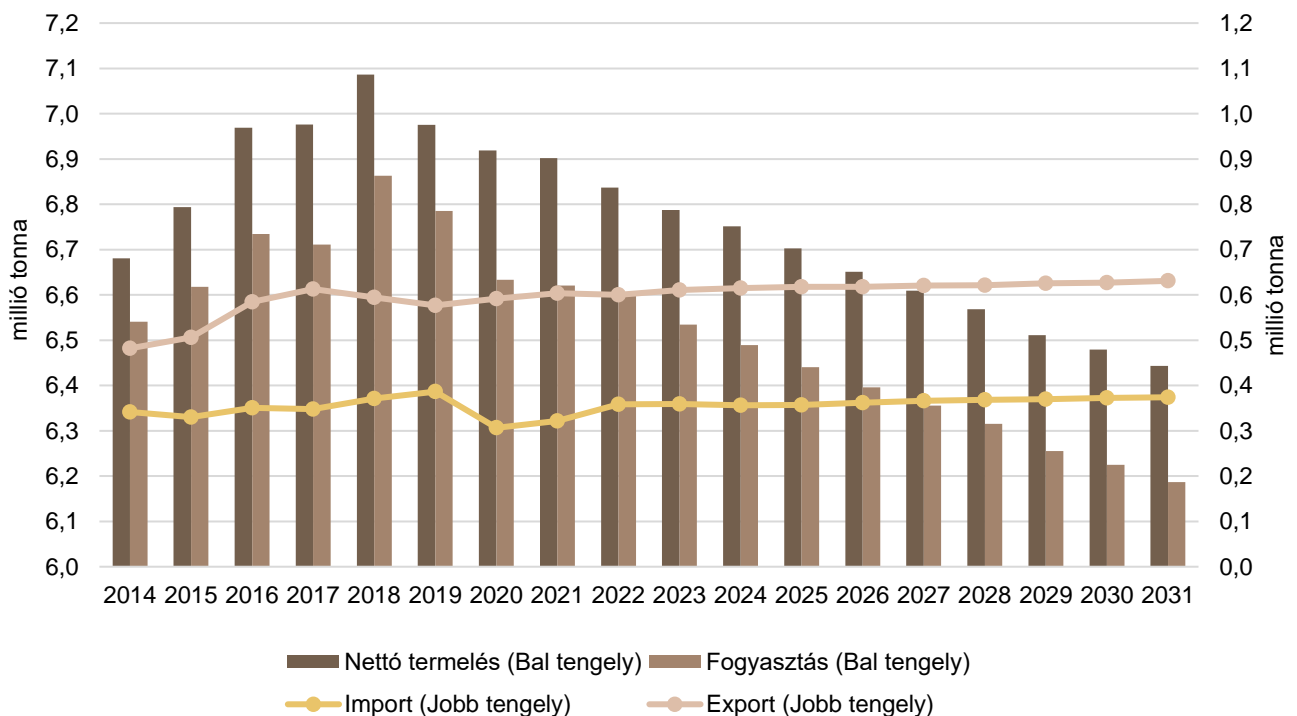
Forrás: Európai Bizottság

18. ábra: Az Európai Unió sertéshúsi piacának kilátásai középtávon (2014–2031)



Forrás: Európai Bizottság

19. ábra: Az Európai Unió marha- és borjúhúsi piacának kilátásai középtávon (2014–2031)



Forrás: Európai Bizottság

