

# AGRÁRPIACI JELENTÉSEK

## GABONA ÉS IPARI NÖVÉNYEK

XXV. évfolyam • 6. szám • 2022

## GABONA ÉS IPARI NÖVÉNYEK XXV. évfolyam • 6. szám • 2022

2022. április 5.

Megjelenik kéthetente

**Felelős szerkesztő**  
Dr. Stummer Ildikó

**Szerzők**  
Pásztor Zsuzsanna  
pasztor.zsuzsanna@aki.gov.hu  
Ecsediné Wanek Zsuzsanna  
wanek.zsuzsa@aki.gov.hu



1093 Budapest, Zsil utca 3–5.  
Telefon: +36 1 217 1011  
Fax: +36 1 217 8111  
www.aki.gov.hu  
aki@aki.gov.hu

A kiadvány az Agrárközgazdasági Intézet  
által üzemeltetett Piaci Árinformációs Rendszer  
adatai alapján készül.



Friss adatokért kérjük látogasson el a  
[PÁIR lekérdezhető adatok](#) felületre.

ISSN 1418 2130

A kiadványokkal kapcsolatban részletes  
felvilágosítást ad:  
Publikációs Csoport – publikacio@aki.gov.hu  
Telefon: +36 70 501 1156

## Tartalomjegyzék

<b>Összefoglaló</b> _____	<b>3</b>
<b>Summary</b> _____	<b>3</b>
<b>Gabonapiaci jelentés</b> _____	<b>4</b>
Búza _____	4
Kukorica _____	4
A gabonafélék jegyzése _____	5
Gabonapiaci információk _____	8
<b>Olajnövényi jelentés</b> _____	<b>14</b>
Szójabab _____	14
Repcemag _____	14
Napraforgómag _____	14
Az olajmagok és származékaik jegyzése _____	15
Olajmagpiaci információk _____	18
<b>Cukorpiaci jelentés</b> _____	<b>22</b>
Ábrák, táblázatok _____	23



# Összefoglaló

Az AKI PÁIR adatai szerint Magyarországon az étkezési búza áfa és szállítási költség nélküli termelői ára 117,7 ezer forint/tonna (+59 százalék) az egy évvel korábbihoz képest, a takarmánykukoricáé 117,1 ezer forint/tonna (+62 százalék) volt március negyedik hetében.

Ezzel egy időben a repcemag termelői ára 269,7 ezer forint/tonna (+43 százalék), az ipari napraforgómagé (magas olajsavtartalmú napraforgómaggal együtt) 264,1 ezer forint/tonna (+78 százalék) volt. A full-fat szóját (30-40 százalék nyersfehérje-, 17-23 százalék nyerszsír- és legfeljebb 12 százalék víztartalmú) 253,2 ezer forint/tonna áfa és szállítási költség nélküli áron értékesítették ugyanekkor.

A fehércukor világpiaci átlagára 2022 februárjában 437 euró/tonna volt, 2 százalékkal csökkent a januárhoz képest.

## Summary

According to the data of AKI PÁIR, in Hungary, the producer price of milling wheat (excluding VAT and transport costs) was HUF 117.7 thousand per tonne (+59 per cent compared to a year earlier), of feed maize was HUF 117.1 thousand per tonne (+62 per cent) in the fourth week of March.

At the same time, the producer price of rapeseed was HUF 269.7 thousand per tonne (+43 per cent), of sunflower seed (with high oleic sunflower seed) was HUF 264.1 thousand per tonne (+78 per cent). Meanwhile, processors' sale price of full-fat soybean (30-40 per cent crude protein, 17-23 per cent crude fat and up to 12 per cent water content) was HUF 253.2 thousand per tonne excluding VAT and transport costs.

The world market price of white sugar was EUR 437 per tonnes in February 2022, decreased by 2 per cent compared to the previous month.

# Gabonapiaci jelentés

## Búza

A Nemzetközi Gabonatanács (IGC) márciusi előrejelzésében változatlanul 781 millió tonnára jelzi a 2021/2022. gazdasági évben várható globális búzatermést. Az előre jelzett felhasználás 778 millió tonna lehet, így 281 millió tonna búza maradhat a tárolókban a szezon végén. Az Európai Unióban a *Tallage* francia piacelemző vállalat szakemberei szerint 21,6 millió hektárról takaríthatnak be őszi búzát az idén. Az őszi kalászosok összességében jó állapotban voltak március közepén. Az enyhe időjárás mellett a tél végéhez közeledve egyre nagyobb volt a csapadékhiány, különösen az EU déli részén (Spanyolország, Portugália, Franciaország déli része és Olaszország), valamint Közép-Európában. Az Ibériai-félszigetre március elején megérkezett a csapadék, de Európa más részein száraz maradt az időjárás. A főbb termelő tagországok közül Franciaországban a tavalyinál 3 százalékkal kisebb területről, 4,8 millió hektárról csaknem 35 millió tonna búzát (–2 százalék) arathatnak. Németországban 2,9 millió hektárról 22,1 millió tonna (+4 százalék) termény kerülhet a tárolókba 2022 nyarán. Romániában 2,1 millió hektárról 8,7 millió tonna (–16 százalék), Lengyelországban 2,4 millió hektárról 11,8 millió tonna (–1 százalék) kibocsátást jeleznek. Magyarországon a *Tallage* szerint 5,1 millió tonna búza betakarítására van kilátás.

Magyarországon az AKI PÁIR adatai szerint átlagosan 117,7 ezer forint/tonna áfa és szállítási költség nélküli termelői áron kereskedtek az étkezési búzával március negyedik hetében. Ez az árszint 59 százalékkal haladta meg az előző év azonos időszakának átlagárát. A Budapesti Értéktőzsdén (BÉT) az euro búza szeptemberi jegyzése 12 ezer forinttal 116,25 ezer forint/tonnára emelkedett március 21. és április 1. között. Az ISCC NUTS II fenntartható takarmánybúza májusi tőzsdei elszámolóára 117 ezer, a szeptemberi 115,25 ezer forint/tonna volt április 1-jén, egyaránt 12 ezer forinttal nőtt a jelzett időszakban. A chicagói árutőzsdén (CME/CBOT) a búza májusi jegyzése 362 dollár/tonnáig ereszkedett a megfigyelt tőzsdnapokon. Ezzel egy időben a párizsi árutőzsdén (Euronext/MATIF) a termény májusi jegyzése 358–385 euró/tonna között hullámzott.

## Kukorica

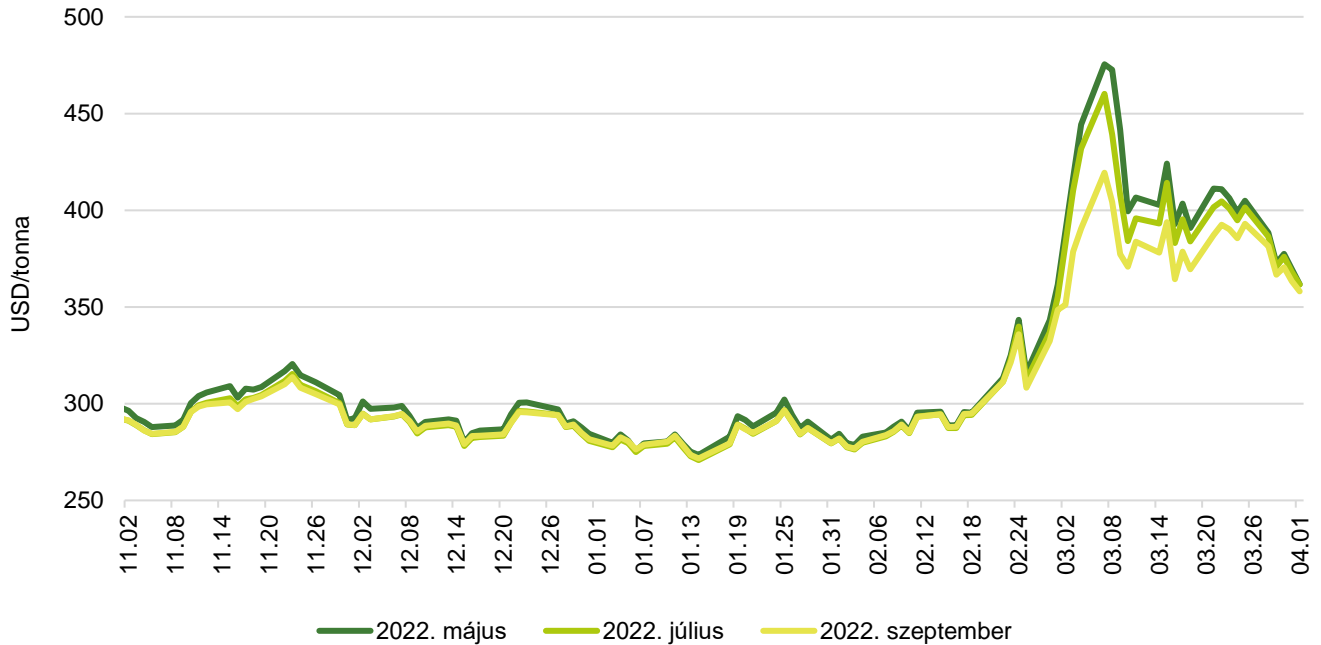
Az IGC márciusi tájékoztatása szerint 1207 millió tonna lehet a világ 2021/2022. gazdasági évi kukoricatermése. A felhasználás 1197 millió tonnára, a termény zárókészlete pedig 287 millió tonnára tehető. A *Tallage* márciusi előrejelzése szerint az Európai Unióban 9,1 millió hektárról takaríthatnak be kukoricát az idén, ami az egy évvel korábbtól 2 százalékkal maradna el, de az elmúlt 5 év átlagát meghaladja. A kukorica területe a vetés előrehaladtával módosulhat, tekintettel arra, hogy a 2022-es betakarításra vonatkozóan az EU csökkentette a zöldítésre vonatkozó szabályokat, így a korábban ugaron maradt területeken engedélyezhető minden emberi fogyasztásra és állati takarmányozásra szánt növény termesztése. Az engedélyezett növények listáját minden tagállam egyénileg határozhatja meg. Amennyiben minden növény termesztését megengedik a pihentetett területen, a kukorica és a napraforgó vetésterületének növekedése a legvalószínűbb.

Magyarországon az AKI PÁIR adatai szerint átlagosan 117,1 ezer forint/tonna termelői áron cserélt gazdát a takarmánykukorica március negyedik hetében. Ez az árszint az egy évvel korábbtól 62 százalékkal múlta felül. A BÉT-en az ISCC NUTS II fenntartható takarmánykukorica májusi jegyzése 122 ezer (+4000 forint), a júliusi 124 ezer (+13,5 ezer forint), a november–decemberi 106–106,5 ezer forint/tonnára (+5000 forint) emelkedett március 21. és április 1. között. A chicagói árutőzsdén 286–298 dollár/tonna között alakult a kukorica fronthavi jegyzése a megfigyelt tőzsdnapokon. A párizsi árutőzsdén a termény júniusi kurzusa 314–339 euró/tonna tartományban mozgott ugyanekkor.



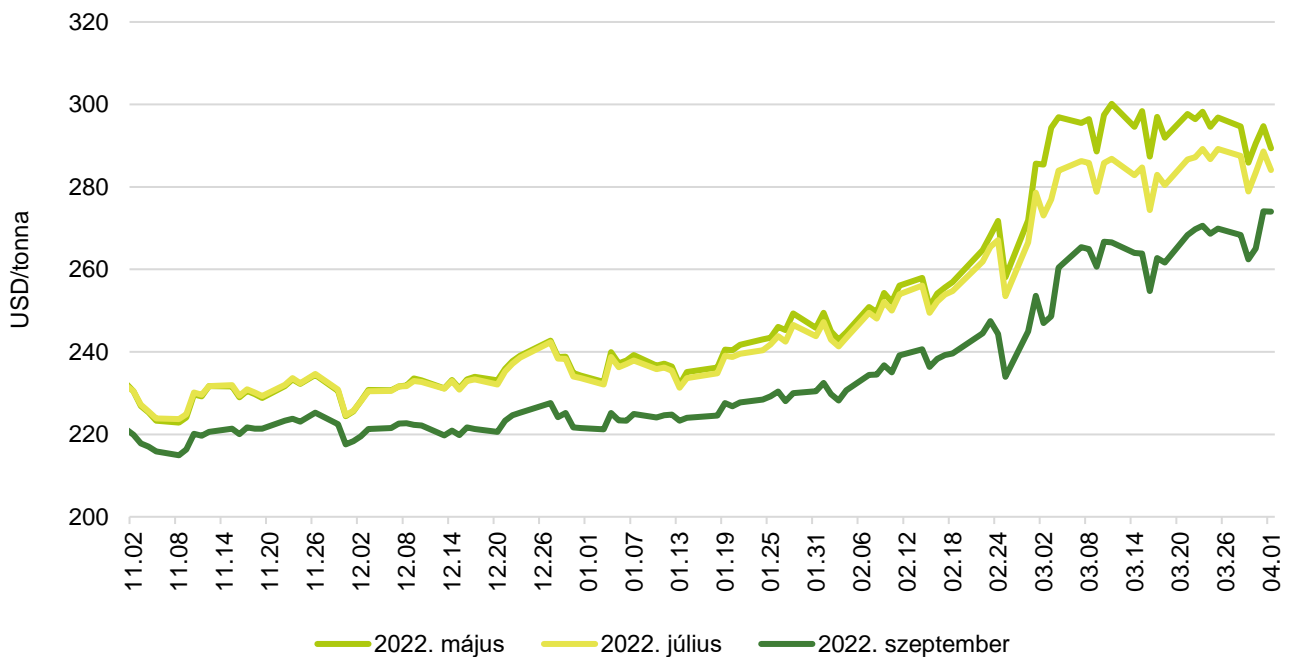
## A gabonafélék jegyzése

1. ábra: A búza különböző határidőre szóló jegyzése a chicagói árutőzsdén (2021–2022)



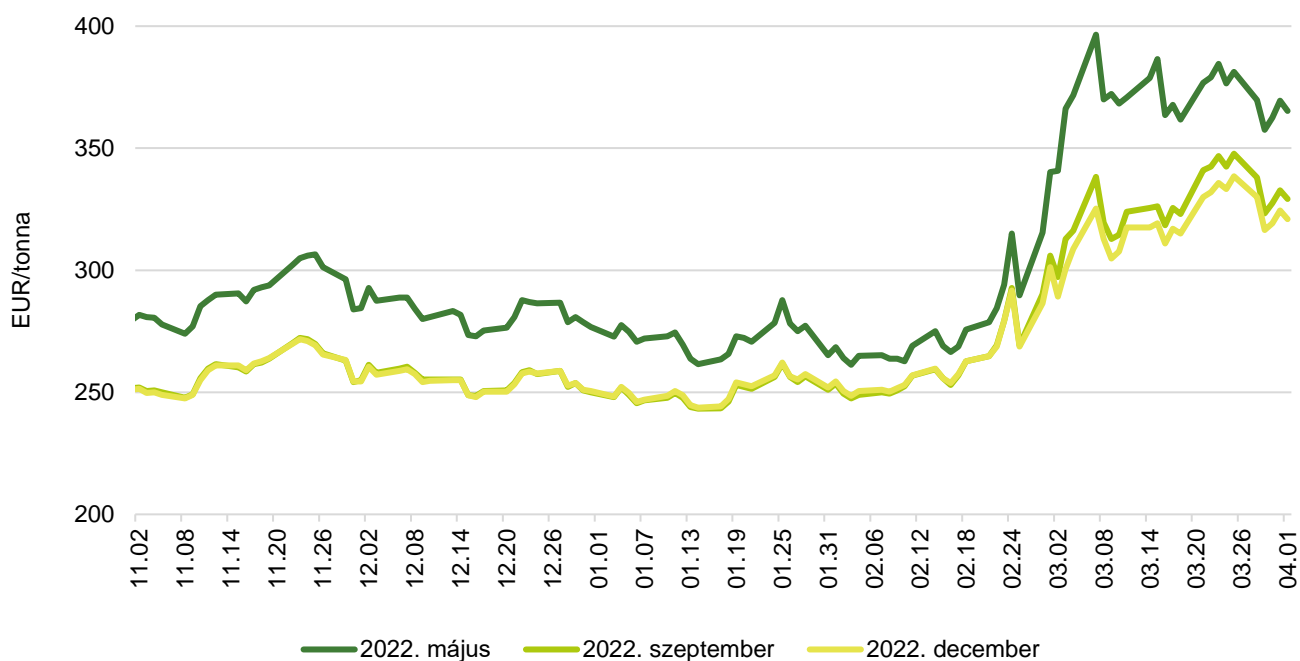
Forrás: CME Group

2. ábra: A kukorica különböző határidőre szóló jegyzése a chicagói árutőzsdén (2021–2022)



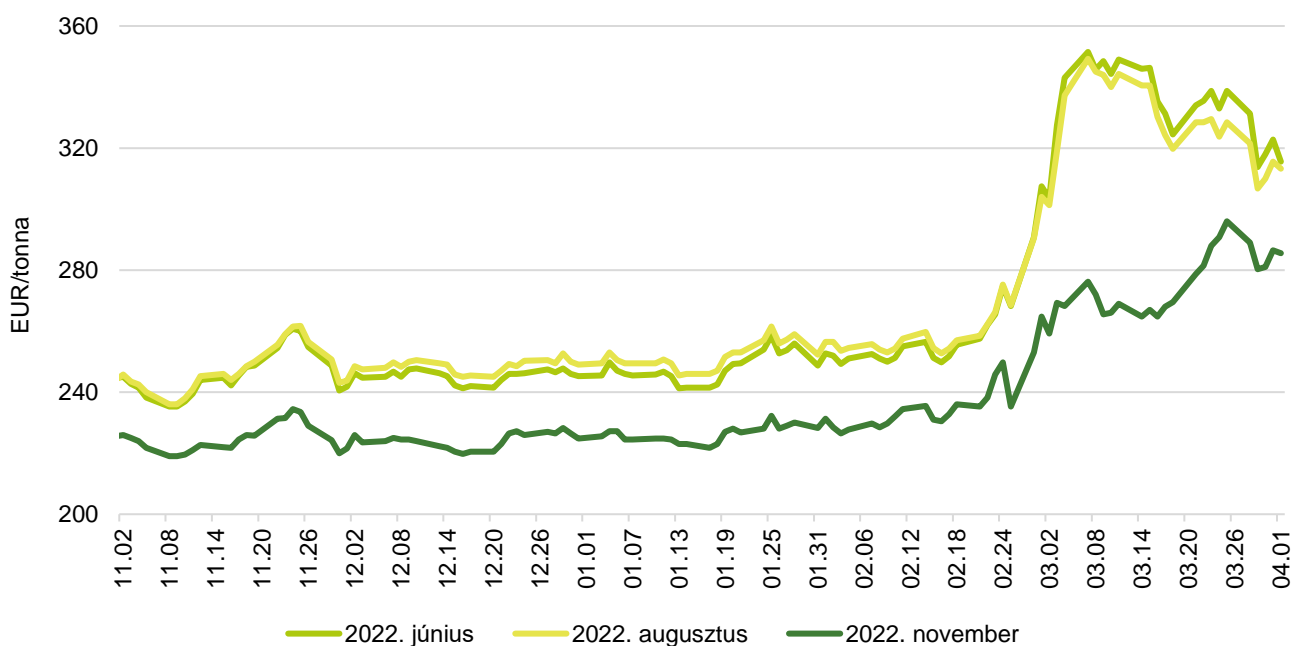
Forrás: CME Group

3. ábra: **A búza különböző határidőre szóló jegyzése a párizsi árutőzsdén (2021–2022)**



Forrás: Euronext

4. ábra: **A kukorica különböző határidőre szóló jegyzése a párizsi árutőzsdén (2021–2022)**



Forrás: Euronext

1. táblázat: **A búza és a kukorica nemzetközi tőzsdei jegyzése (2022. április 1.)**

Szállítási határidő	Euronext/MATIF, Párizs		Szállítási határidő	CME/CBOT, Chicago (őszi lágy búza)	
	EUR/tonna	HUF/tonna		USD/tonna	HUF/tonna
<b>BÚZA</b>					
2022. május	365	134 237	2022. május	362	120 182
2022. szeptember	329	121 006	2022. július	362	120 158
2022. december	321	117 974	2022. szeptember	358	118 962
2023. március	319	117 055	2022. december	354	117 741
2023. május	317	116 596	2023. március	348	115 763
2023. szeptember	274	100 517	2023. május	341	113 443
<b>KUKORICA</b>					
2022. június	316	115 953	2022. május	289	96 143
2022. augusztus	313	115 126	2022. július	284	94 390
2022. november	286	104 927	2022. szeptember	274	91 041
2023. március	284	104 376	2022. december	271	89 995
2023. június	280	102 906	2023. március	272	90 309
2023. augusztus	239	87 837	2023. május	272	90 413

Forrás: Euronext, CME Group

2. táblázat: **A főbb termények különböző lejáratra szóló kontraktusainak belső volatilitása**

	Lejárat	Elszámolóár (USD/tonna)	Belső volatilitás <sup>a)</sup>	
			2022.03.25. (százalék)	2022.04.01. (százalék)
Búza	2022. május	361,70	52,3	42,6
Kukorica	2022. május	289,35	35,2	30,2
Szójabab	2022. május	581,51	25,1	20,4
Szójadara	2022. május	495,90	28,8	25,2

<sup>a)</sup> Belső volatilitás (implied volatility): A piaci szereplők várakozásait tükröző volatilitás, amelyre az adott határidős kontraktusra köthető opciók aktuális prémiumából matematikai modellek segítségével következtetni lehet. (Pl.: Ha a belső volatilitás értéke 15,8 százalék, akkor az adott határidős kontraktus jegyzésében az elkövetkező 365 napban 68 százalékos valószínűséggel  $\pm 15,8$  százalékos eltérés várható.)

Forrás: Barchart

3. táblázat: **A különböző árutőzsdei szereplők nyitott kötésállománya (határidős kontraktusok) a főbb termények vonatkozásában a chicagói árutőzsdén (2022. március 29.)**

pozíciók száma

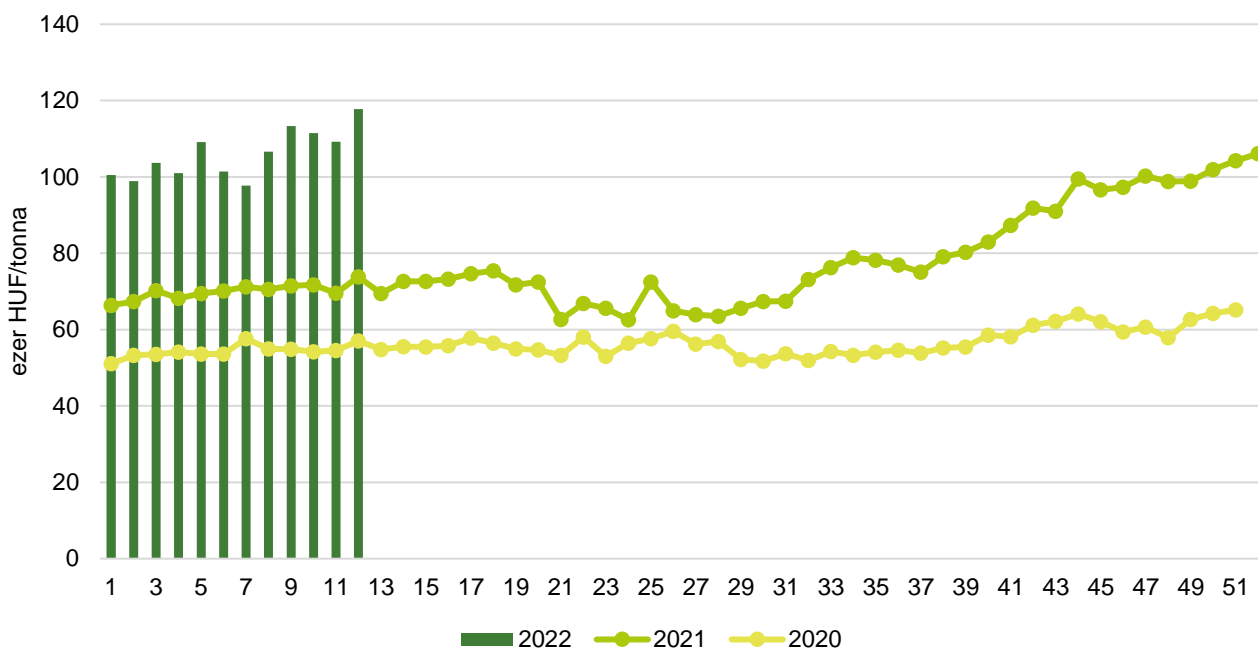
	Termelő/kereskedő/ feldolgozó/stb.		Swap kereskedők			Pénzügyi befektetők			Egyéb		
	Vételi	Eladási	Vételi	Eladási	Spread <sup>a)</sup>	Vételi	Eladási	Spread <sup>a)</sup>	Vételi	Eladási	Spread <sup>a)</sup>
Búza	30 831	120 505	102 755	22 516	4 702	86 180	66 535	37 733	26 760	32 846	21 202
Kukorica	349 779	1 076 396	330 764	28 846	11 006	358 316	16 677	95 261	194 220	53 767	42 099
Szójabab	187 030	495 666	153 270	23 398	9 940	160 523	9 495	61 035	93 203	37 762	37 732
Szójadara	66 334	310 772	96 877	3 158	2 532	102 061	2 423	28 297	33 815	11 668	18 666

<sup>a)</sup> Spread – Különbözeti ügylet.

Forrás: Commodity Futures Trading Commission

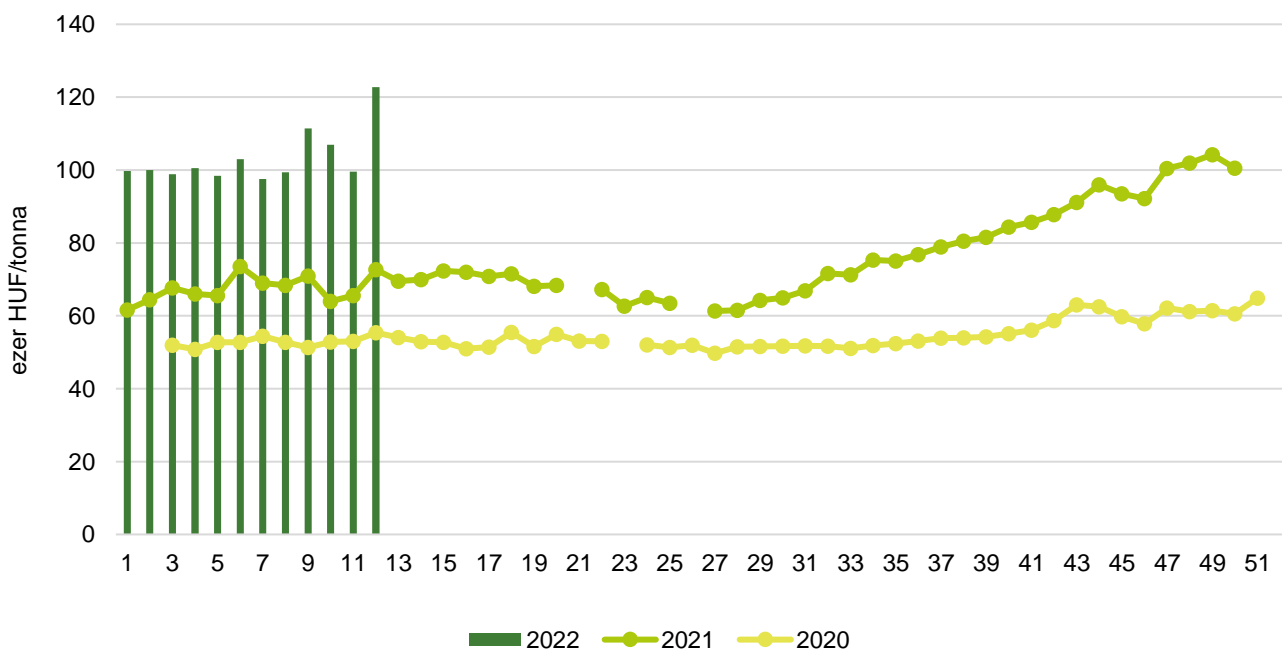
## Gabonapiaci információk

5. ábra: **Az étkezési búza heti termelői ára Magyarországon (2020–2022)**



Forrás: AKI PÁIR

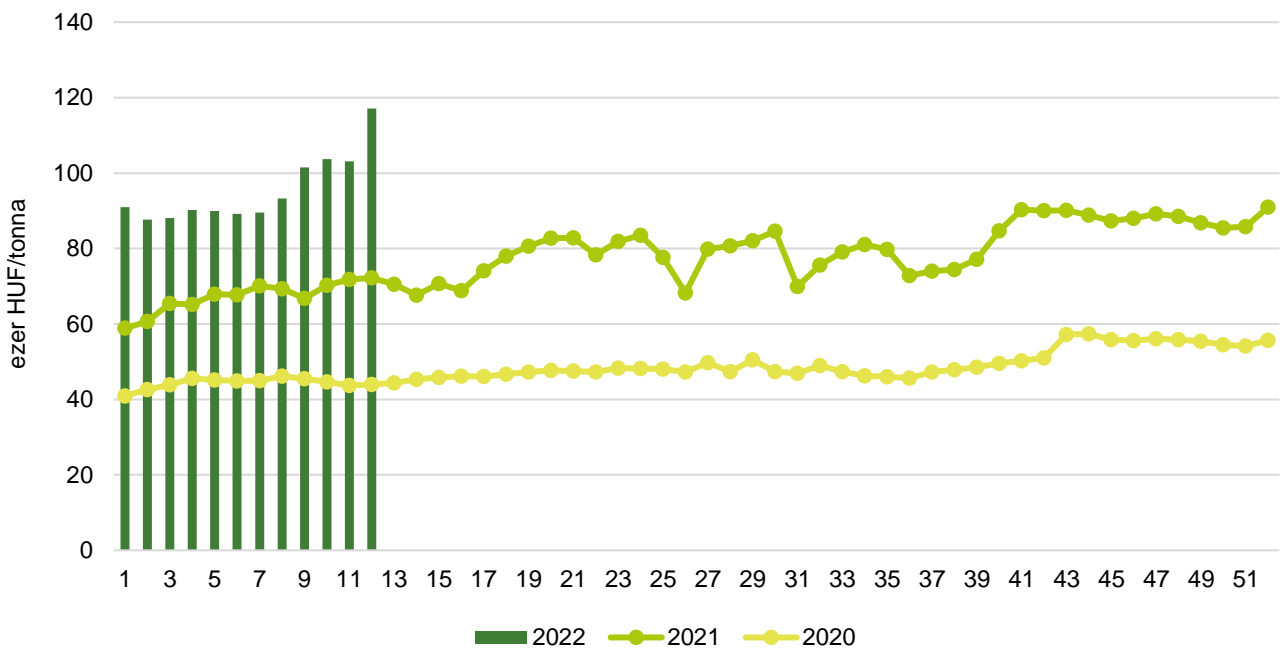
6. ábra: **A takarmánybúza heti termelői ára Magyarországon (2020–2022)**



Forrás: AKI PÁIR

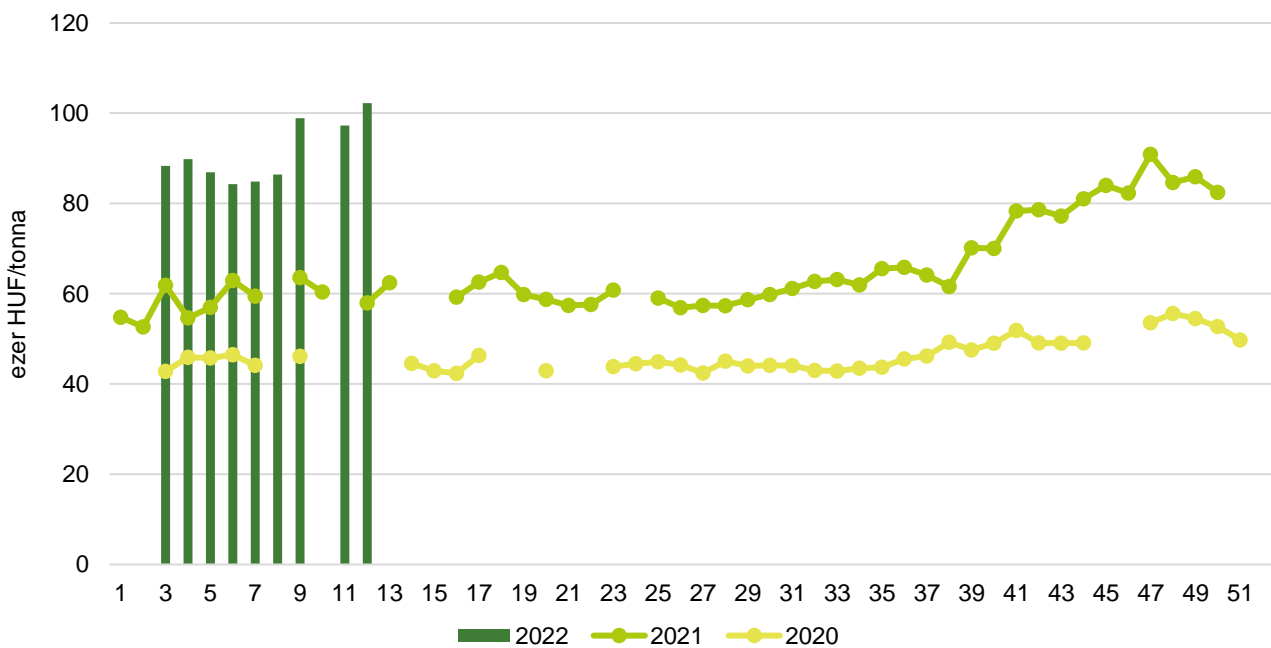


7. ábra: A takarmánykukorica heti termelői ára Magyarországon (2020–2022)



Forrás: AKI PÁIR

8. ábra: A takarmányárpa heti termelői ára Magyarországon (2020–2022)



Forrás: AKI PÁIR

4. táblázat: **A gabonafélék nemzetközi és európai kikötői ára**

		Mértékegység	2022.03.12.	2022.03.19.	2022.03.26.	2022.04.02.
BÚZA	USA, FOB HRW	USD/tonna	474	474	478	446
	Franciaország, FOB Rouen (superior)	USD/tonna	433	419	431	423
	Oroszország, 12,5% FOB	USD/tonna	425	420	412	385
	Ukrajna, 11,5% FOB	USD/tonna	412	410	407	380
	Románia, FOB Constanța	EUR/tonna	n. a.	313	305	379
KUKORICA	USA, FOB NOLA	USD/tonna	368	354	352	331
	Fekete-tenger, FOB	USD/tonna	n. a.	n. a.	n. a.	n. a.
	Románia, FOB Constanța	EUR/tonna	270	276	299	301
	Hollandia, CIF Rotterdam	EUR/tonna	347	n. a.	400	398
ÁRPA	Franciaország, FOB Rouen	USD/tonna	415	410	427	417
	Fekete-tenger, FOB	USD/tonna	n. a.	345	345	355
	Románia, FOB Constanța	EUR/tonna	n. a.	n. a.	n. a.	n. a.

Megjegyzés: FOB – Free on Board (költségmentesen a hajó fedélzetére), CIF – Cost, Insurance and Freight (költség, biztosítás és fuvardíj – megnevezett rendeltetési kikötő); n. a. – nincs adat.

Forrás: Hammersmith, Európai Bizottság, IGC

5. táblázat: **A gabonafélék európai termelői ára**

EUR/tonna

		2022. 9. hét	2022. 10. hét	2022. 11. hét	2022. 12. hét
MALMI BÚZA	Bulgária, DEPPROD Dobrich	289	307	307	320
	Németország, DEPSILO Hamburg	350	425	407	420
	Franciaország, DELPORT Rouen	342	412	395	n. a.
	Románia, DEPSILO Banat	274	298	284	300
TAKARMÁNY-BÚZA	Bulgária, DEPPROD Dobrich	279	297	297	307
	Németország, DEPSILO Hamburg	345	419	402	418
	Románia, DEPSILO Oltenia	255	256	299	331
KUKORICA	Bulgária, DEPPROD Plevén	243	289	302	309
	Németország, DEPSILO Hamburg	n. a.	n. a.	n. a.	n. a.
	Franciaország, DELPORT Bordeaux	n. a.	376	376	n. a.
	Románia, DEPSILO Oltenia	268	302	230	321
TAKARMÁNY-ÁRPA	Bulgária, DEPPROD Burgas	n. a.	n. a.	n. a.	n. a.
	Németország, DEPSILO Hamburg	326	392	380	386
	Franciaország, DELPORT Rouen	337	397	384	n. a.
	Románia, DEPSILO Muntenia	252	278	251	251

Megjegyzés: DEPPROD – a telephelyen vagy a termőhelyen tehergépkocsira vagy egyéb szállítóeszközre pakolva, DEPSILO – a tárolt termény silónál tehergépkocsira vagy egyéb szállítóeszközre pakolva, DELPORT – a kikötőbe szállítva; n. a. – nincs adat.

Forrás: Európai Bizottság

6. táblázat: **A gabonafélék termelői ára Magyarországon**

Megnevezés	Mértékegység	2021. 12. hét	2022. 11. hét	2022. 12. hét	2022. 12. hét/ 2021. 12. hét (százalék)	2022. 12. hét/ 2022. 11. hét (százalék)
Étkezési búza	tonna	3 354	7 074	10 597	316	150
	HUF/tonna	73 854	109 211	117 734	159	108
Takarmánybúza	tonna	1 461	2 413	8 101	555	336
	HUF/tonna	72 663	99 593	122 723	169	123
Takarmánykukorica	tonna	20 086	16 307	24 129	120	148
	HUF/tonna	72 197	103 113	117 070	162	114
Takarmányárpa	tonna	422	418	1 547	367	370
	HUF/tonna	57 949	97 249	102 216	176	105

Megjegyzés: A termelői ár az áfát és a szállítási költséget nem tartalmazza.

Forrás: AKI PÁIR

7. táblázat: **A gabonaalapú termékek feldolgozói értékesítési ára Magyarországon**

Megnevezés	Kiszereles	Mértékegység	2021. 12. hét	2022. 11. hét	2022. 12. hét	2022. 12. hét/ 2021. 12. hét (százalék)	2022. 12. hét/ 2022. 11. hét (százalék)
Finomliszt BL 55	ömlesztett	tonna	2 699	2 056	3 048	113	148
		HUF/kg	90	135	133	147	98
	zsákos	tonna	3 550	3 702	4 518	127	122
		HUF/kg	95	145	145	153	100
	zacskós	tonna	2 079	2 476	4 034	194	163
		HUF/kg	106	148	148	140	100
Rétesliszt BFF 55	ömlesztett	tonna	95	85	...	...	...
		HUF/kg	101	140	...	...	...
	zsákos	tonna	27	74	65	243	88
		HUF/kg	106	138	149	140	108
	zacskós	tonna	141	112	193	137	173
		HUF/kg	114	157	163	144	104
Rozsliszt RL 90	ömlesztett	tonna	...	...	...	...	...
		HUF/kg	...	...	...	...	...
	zsákos	tonna	51	51	59	116	117
		HUF/kg	100	140	140	139	100
Fehér kenyérliszt BL 80	ömlesztett	tonna	1 478	1 072	1 839	124	172
		HUF/kg	88	135	135	153	100
	zsákos	tonna	1 194	712	1 234	103	173
		HUF/kg	92	141	144	156	102
Tésztaipari liszt TL 50	ömlesztett	tonna	844	695	860	102	124
		HUF/kg	93	136	138	149	101
	zsákos	tonna	93	108	135	146	125
		HUF/kg	103	151	150	146	100
Étkezési búzadara AD	zacskós	tonna	161	126	167	103	132
		HUF/kg	116	165	168	144	102

... = Adatvédelmi korlátok miatt nem közölhető adatt.

Forrás: AKI PÁIR

8. táblázat: **A búzaliszt kiskereskedelmi beszerzési ára Magyarországon**

Megnevezés	Kiszereles	Mértékegység	2021. 12. hét	2022. 11. hét	2022. 12. hét	2022. 12. hét/ 2021. 12. hét (százalék)	2022. 12. hét/ 2022. 11. hét (százalék)
Finomliszt BL 55	1 kg	tonna	1 425	1 670	2 199	154	132
		HUF/kg	96	136	142	148	105

Forrás: AKI PÁIR

9. táblázat: **A továbbfeldolgozásra szánt lisztek beszerzési ára Magyarországon**

Megnevezés	Kiszereles	Mértékegység	2021. február	2022. január	2022. február	2022. február/ 2021. február (százalék)	2022. február/ 2022. január (százalék)
Finomliszt BL 55	ömlesztett	tonna	7 822	9 411	9 400	120	100
		HUF/kg	88	122	127	144	104
	zsákos	tonna	482	517	330	69	64
		HUF/kg	92	141	142	155	101
Rétesliszt BFF 55	ömlesztett	tonna	–	...	–	–	–
		HUF/kg	–	...	–	–	–
	zsákos	tonna	4	...	...	...	...
		HUF/kg	100	...	...	...	...
Fehér kenyér- liszt BL 80	ömlesztett	tonna	4 552	5 021	4 469	98	89
		HUF/kg	84	115	121	144	106
	zsákos	tonna	147	256	227	155	89
		HUF/kg	86	122	126	147	103
Tésztaipari liszt TL 50	ömlesztett	tonna	...	...	...	...	...
		HUF/kg	...	...	...	...	...
	zsákos	tonna	...	–	...	...	–
		HUF/kg	...	–	...	...	–
Rozsliszt RL 90	ömlesztett	tonna	88	92	58	66	63
		HUF/kg	91	115	113	124	98
	zsákos	tonna	150	177	125	83	70
		HUF/kg	99	129	136	138	105

... = Adatvédelmi korlátok miatt nem közölhető adatt.

Forrás: AKI PÁIR

10. táblázat: **Az ipari keveréktakarmányok feldolgozó értékesítési ára Magyarországon**

Megnevezés	Mértékegység	2021. február	2022. január	2022. február	2022. február/ 2021. február (százalék)	2022. február/ 2022. január (százalék)
Brojlerkép	tonna	9 019	8 723	8 362	93	96
	HUF/tonna	101 050	123 675	130 063	129	105
Hízósertéstáp	tonna	9 491	9 064	8 513	90	94
	HUF/tonna	82 584	102 282	104 555	127	102

Forrás: AKI PÁIR

11. táblázat: **A gabonafélék külkereskedelme Magyarországon**

ezer tonna

		2021. január	2022. január	Változás (százalék)
Export	10019900 Búza, nem vető	160,81	152,14	94,6
	10039000 Árpa, nem vető	28,59	45,93	160,6
	10059000 Kukorica, nem vető	412,12	158,45	38,4
Import	10019900 Búza, nem vető	13,53	6,71	49,5
	10039000 Árpa, nem vető	1,76	0,40	23,0
	10059000 Kukorica, nem vető	8,32	43,41	521,8

Forrás: KSH

12. táblázat: **A világ búza- és kukoricamérlege**

	USDA		IGC		Tallage	
	2020/2021 <sup>a)</sup>	2021/2022 <sup>b)</sup>	2020/2021 <sup>a)</sup>	2021/2022 <sup>b)</sup>	2021/2022 <sup>a)</sup>	2022/2023 <sup>b)</sup>
<b>BÚZA</b>						
Termelés	776	779	774	781	738	750
Felhasználás	783	787	771	778	739	751
Export	199	205	190	194	179	182
Import	199	205	190	194	179	182
Zárókészlet	290	282	278	281	232	231
<b>KUKORICA</b>						
Termelés	1 123	1 206	1 132	1 207	1 153	1 154
Felhasználás	1 138	1 197	1 153	1 197	1 129	1 157
Export	184	193	189	173	179	190
Import	184	193	189	173	179	190
Zárókészlet	291	301	277	287	263	260

<sup>a)</sup> Előzetes adat.<sup>b)</sup> Előrejelzés.

Forrás: USDA, IGC, Tallage

# Olajnövénypiaci jelentés

## Szójabab

Az *Oil World* szakértői 348 millió tonna szójababtermésre számítanak világszinten a 2021/2022. gazdasági évben. Ez a kibocsátás csaknem 19 millió tonnával múlhatja alul a 367 millió tonnára jelzett felhasználást, így 81 millió tonna szójabab maradhat a tárolókban a gazdasági év végére. Az északi féltekén csaknem 171 millió tonna szójabab termett, ami 4 százalékkal több az előző szezon kibocsátásánál. A déli félteke kibocsátása 178 millió tonna lehet a 2021/2022. évi szezonban, ami a 2020/2021. gazdasági évitől 11 százalékkal maradna el. Az Európai Unióban az egy évvel korábbihoz képest 5 százalékkal nagyobb területet, 1 millió hektárt foglalhat el a szójabab az idén (*Tallage*). Az AKI PÁIR adatai szerint a fullfat (extrudált) szóját (30-40 százalék nyersfehérje-, 17-23 százalék nyerszsír- és legfeljebb 12 százalék víztartalmú) 253,2 ezer forint/tonna áfa és szállítási költség nélküli áron értékesítették március negyedik hetében. A chicagói árutőzsdén (*CME/CBOT*) a szójabab májusi jegyzése 582–631dóllár/tonna tartományban mozgott március 21. és április 1. között. Ezzel egy időben a szójadara májusi tőzsdei elszámolóára 496–538, a szójaolajé 1542–1675 dollár/tonna között alakult.

## Repcemag

Az *Oil World* márciusi projekciója szerint a repcemag és a canola globális termelése 2 százalékkal múlhatja alul az egy évvel korábbit a 2021/2022. gazdasági évben, 65,1 millió tonna lehet, ami 780 ezer tonnával elmarad a 65,9 millió tonnára jelzett felhasználástól, így a szezon végére 5,7 millió tonna repcemag (–12 százalék) maradhat a tárolókban. A *Tallage* április eleji tájékoztatása szerint az Európai Unióban a repcetáblák kora tavasszal kielégítő állapotban voltak. Németország északi részén és Lengyelországban február végéig bőséges csapadék hullott, ellenben Franciaországban, Romániában és Magyarországon csapadékhiány volt jellemző. Az április elejére várt esőzések javíthatják a növények fejlődését. Az EU-ban az egy évvel korábbit 8 százalékkal meghaladó területről, 5,7 millió hektárról 18,2 millió tonna (+7 százalék) repcemagot arathatnak a termelők 2022 nyarán (*Tallage*). Franciaországban 17 százalékkal, Németországban 9 százalékkal, Lengyelországban 5 százalékkal emelkedhet a kibocsátás. Magyarországon a *Tallage* szakértői 700 ezer tonna (–3 százalék) repcemagtermésre számítanak. Az AKI PÁIR adatai szerint a repcemag áfa és szállítási költség nélküli termelői ára 269,7 ezer forint/tonna volt március negyedik hetében, az egy évvel korábbit 43 százalékkal haladta meg. A párizsi árutőzsdén (*Euronext/MATIF*) a repcemag májusi tőzsdei elszámolóára 927–995 euró/tonna tartományban ingadozott március 21. és április 1. között.

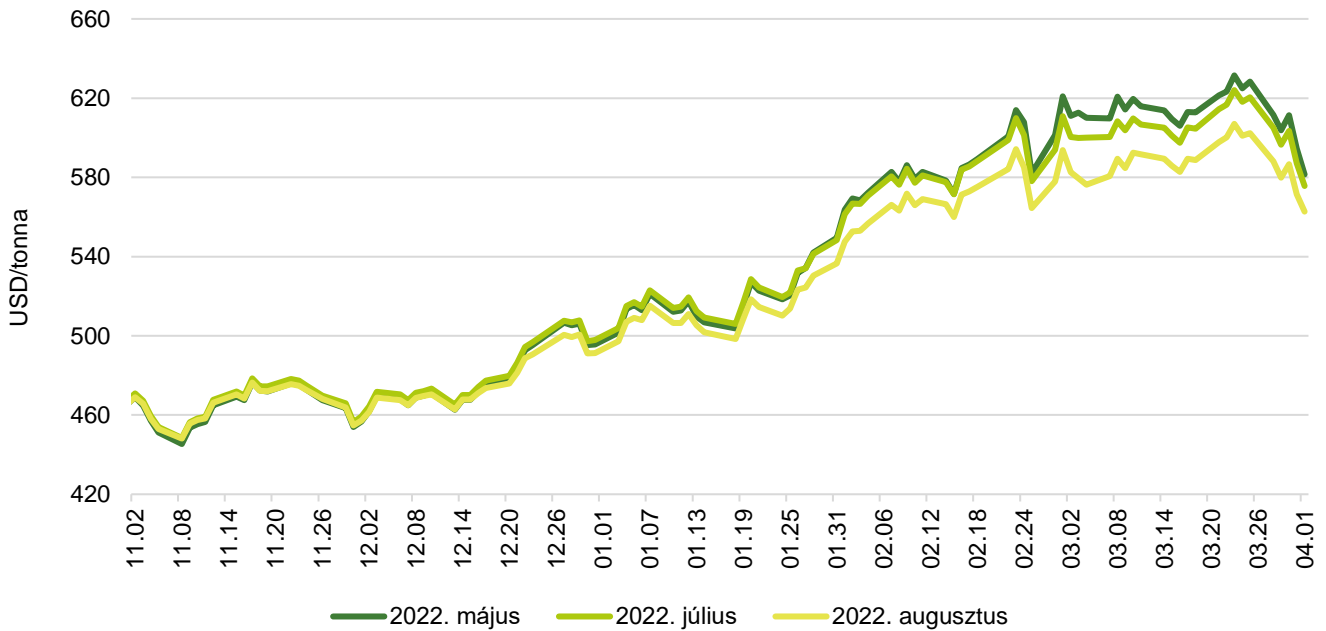
## Napraforgómag

Az *Oil World* 57,9 millió tonna napraforgómag-termésre számít a világon a 2021/2022. gazdasági évben. Ez a volumen 4,2 millió tonnával meghaladja a várható felhasználást, így a zárókészlet 6,9 millió tonnára bővíthet a gazdasági év végére. Az Európai Unióban a *Tallage* szerint az egy évvel korábbihoz képest 2 százalékkal nagyobb területen, 4,5 millió hektáron vethetnek napraforgómagot az idén. A főbb termelő tagországok közül Romániában 3 százalékkal, Magyarországon 2 százalékkal, Bulgáriában 1 százalékkal nagyobb területet foglalhat el a növény. Franciaországban a tavalyival megegyező vetésterületet jeleznek a *Tallage* szakértői. Az AKI PÁIR adatai szerint a magas olajsavtartalmú napraforgómagot (*HO*) tonnánként 248,7 ezer forintért (+65 százalék), a nagy olajtartalmú napraforgómagot (*LO*) 276,4 ezer forint/tonnáért (+89 százalék) vásárolták a feldolgozók és a kereskedők március negyedik hetében. Az ipari napraforgómag (összesen) áfa és szállítási költség nélküli termelői ára az egy évvel korábbihoz képest 78 százalékkal magasabb, átlagosan 264,1 ezer forint/tonna volt.



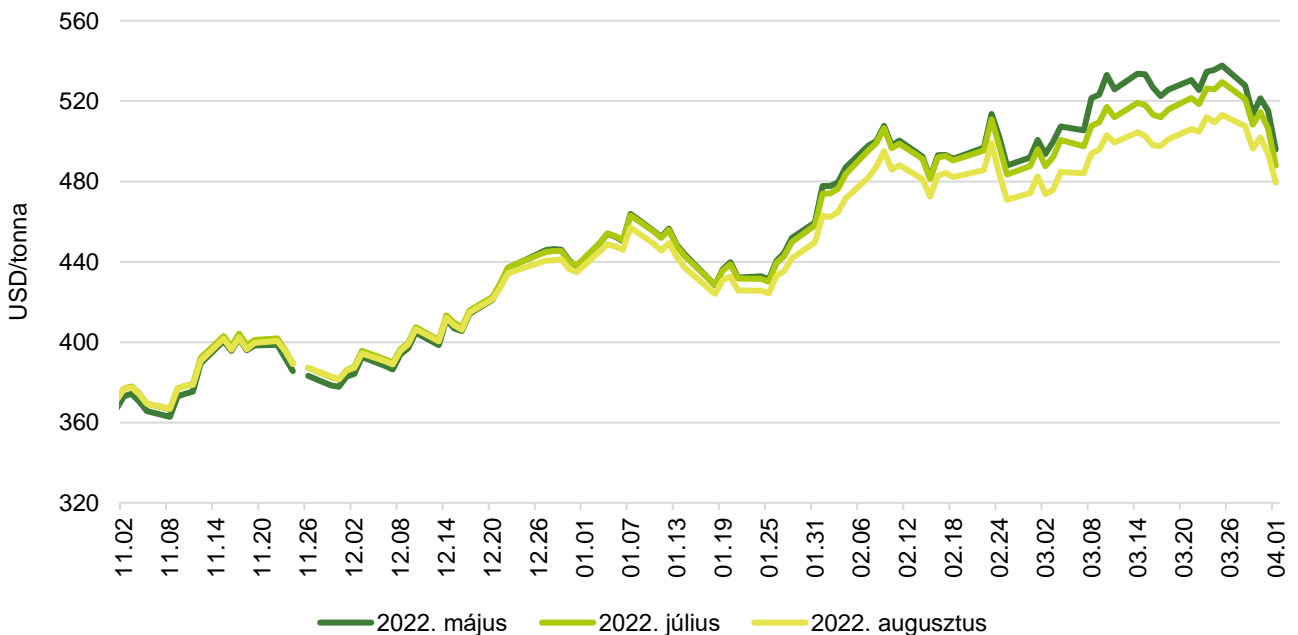
## Az olajmagok és származékaik jegyzése

9. ábra: A szójabab különböző határidőre szóló jegyzése a chicagói árutőzsdén (2021–2022)



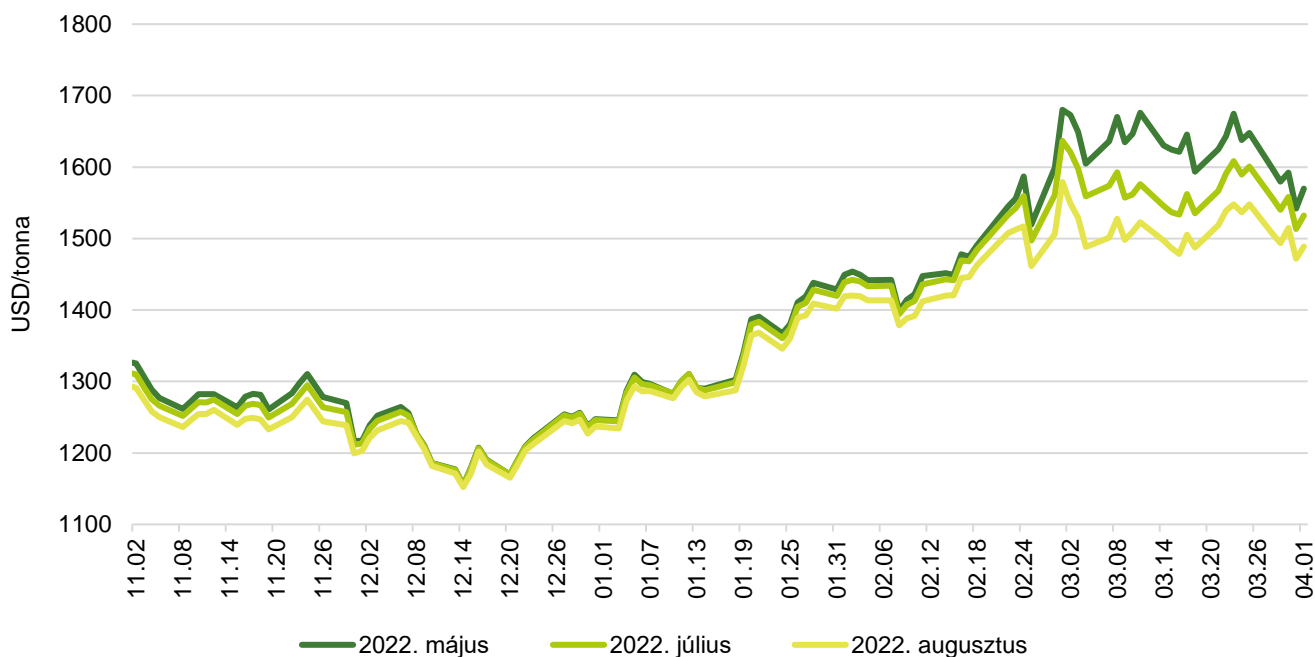
Forrás: CME Group

10. ábra: A szójadara különböző határidőre szóló jegyzése a chicagói árutőzsdén (2021–2022)



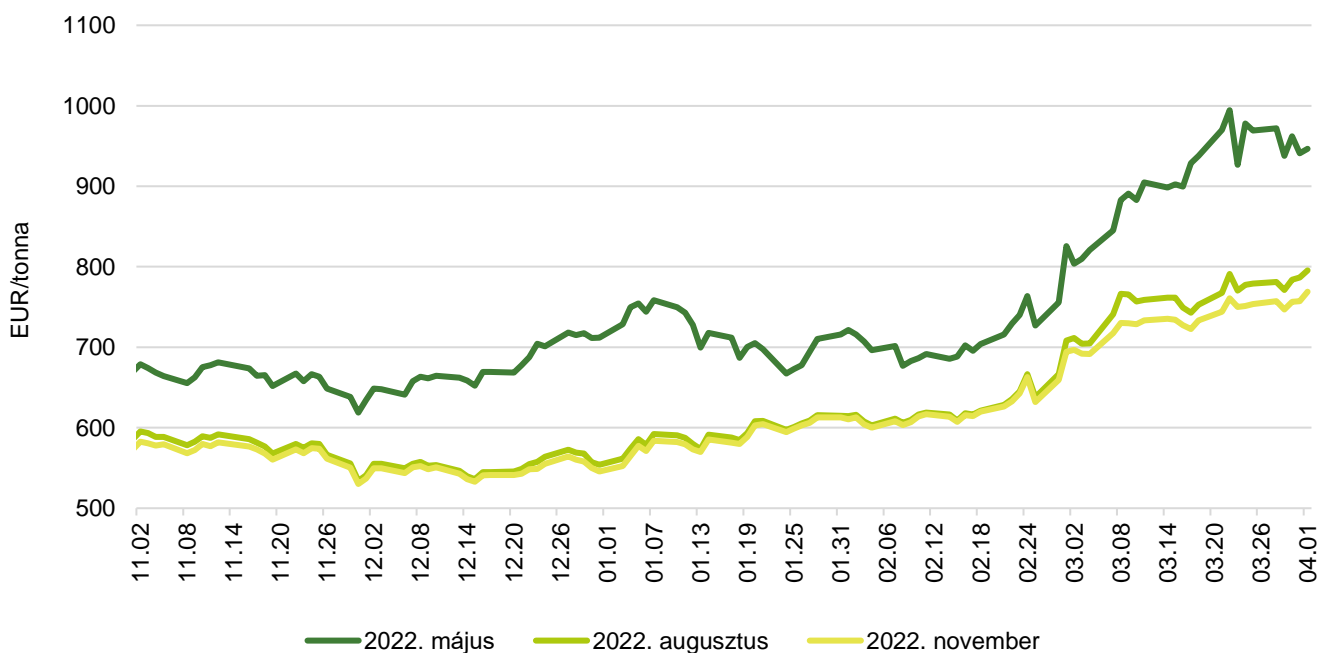
Forrás: CME Group

11. ábra: **A szójaolaj különböző határidőre szóló jegyzése a chicagói árutőzsdén (2021–2022)**



Forrás: CME Group

12. ábra: **A repcemag különböző határidőre szóló jegyzése a párizsi árutőzsdén (2021–2022)**



Forrás: Euronext

13. táblázat: **Az olajmagok és származékaik jegyzése a párizsi és a chicagói árutőzsdén (2022. április 1.)**

	Euronext/MATIF, Párizs		
	Szállítási határidő	EUR/tonna	HUF/tonna
Repcemag	2022. május	947	347 950
	2022. augusztus	796	292 362
	2022. november	769	282 623
	2023. február	761	279 683
	2023. május	757	278 213
	2023. augusztus	647	237 602
	CME/CBOT, Chicago		
	Szállítási határidő	USD/tonna	HUF/tonna
Szójabab	2022. május	582	193 215
	2022. július	576	191 262
	2022. augusztus	563	186 988
	2022. szeptember	534	177 344
	2022. november	517	171 728
	2023. január	516	171 606
Szójadara	2022. május	496	164 771
	2022. július	488	162 135
	2022. augusztus	479	159 279
	2022. szeptember	464	154 226
	2022. október	447	148 367
	2022. december	444	147 671

Forrás: Euronext, CME Group

14. táblázat: **A növényolajok és származékaik jegyzése Olaszországban és Ausztriában (2022. március 29.)**

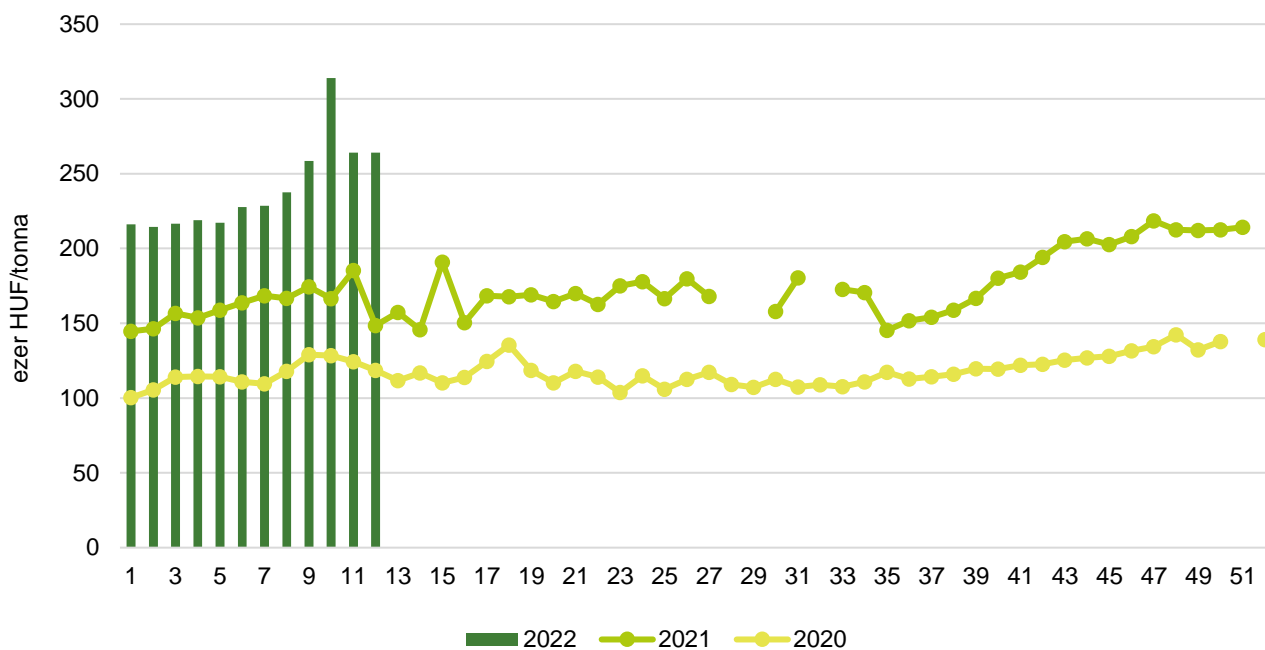
Termék	Ország	EUR/tonna	HUF/tonna
Napraforgóolaj (nyers)	Olaszország	n. a.	n. a.
Napraforgóolaj (finomított)		3 025	1 127 024
Szójaolaj (nyers)		2 025	754 454
Szójaolaj (finomított)		2 375	884 854
Napraforgódara	Ausztria	n. a.	n. a.
Repcedara		498	182 692

n. a. – nincs adat.

Forrás: Associazione Granaria di Milano, BLPW

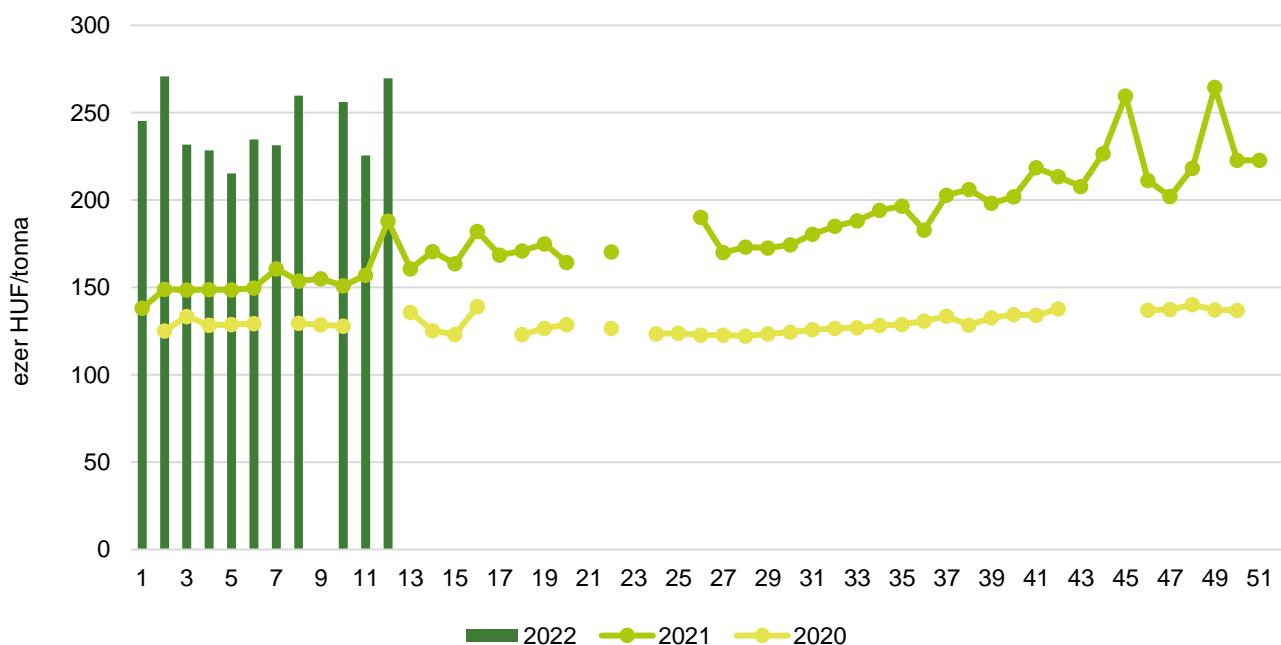
## Olajmagpiaci információk

13. ábra: A napraforgómag heti termelői ára Magyarországon (2020–2022)



Forrás: AKI PÁIR

14. ábra: A repcemag heti termelői ára Magyarországon (2020–2022)



Forrás: AKI PÁIR

15. táblázat: **Az olajmagok és származékaik nemzetközi és európai kikötői ára**

USD/tonna

			2022.03.12.	2022.03.19.	2022.03.26.	2022.04.02.
SZÓJA	BAB	USA FOB NOLA	665	675	690	640
		Brazília FOB	680	680	690	640
		EU CIF USA-ból	735	713	745	n. a.
		EU CIF Brazíliából	733	722	750	n. a.
		Fekete-tenger FOB	n. a.	n. a.	n. a.	665
		Argentína, Up River FOB	704	695	685	657
	DARA	EU CIF Rotterdam	644	615	620	n. a.
OLAJ	EU FOB Hollandia	2 035	1 990	2 000	n. a.	
REPCE	MAG	Franciaország FOB Moselle	1 005	1 020	1 035	1 100
		EU CIF Hamburg	965	1 028	1 098	n. a.
		Ausztrália FOB	840	849	875	890
		Kanada FOB	933	931	961	964
		Ukrajna FOB	n. a.	n. a.	n. a.	n. a.
	DARA	EU FOB Hamburg	569	556	574	n. a.
OLAJ	EU FOB Hollandia	2 065	2 110	2 174	n. a.	
NAPRAFORGÓ	MAG	EU CIF Amszterdam	n. a.	n. a.	n. a.	n. a.
		EU FOB Bordeaux	1 009	1 090	1 123	1 095
		Ukrajna FOB	n. a.	n. a.	n. a.	n. a.
	DARA	Ukrajna DAF	n. a.	n. a.	n. a.	n. a.
		Ukrajna FOB	300	350	355	355
	OLAJ	EU FOB Rotterdam	n. a.	n. a.	3 000	n. a.
	Fekete-tenger FOB	n. a.	n. a.	n. a.	n. a.	
NYERS PÁLMAOLAJ	EU CIF	1 980	1 765	1 740	n. a.	

Megjegyzés: FOB – Free on Board (költségmentesen a hajó fedélzetére – megjelölt elhajozási kikötő), DAF – Delivered at Frontier (határra szállítva); CIF – Cost, Insurance and Freight (költség, biztosítás és fuvardíj – megnevezett rendeltetési kikötő); n. a. – nincs adat.

Forrás: APK-Inform, Hammersmith, Oil World, Európai Bizottság, IGC

16. táblázat: **Az ipari napraforgómag és a repcemag heti termelői ára Magyarországon**

Megnevezés	Mértékegység	2021. 12. hét	2022. 11. hét	2022. 12. hét	2022. 12. hét/ 2021. 12. hét (százalék)	2022. 12. hét/ 2022. 11. hét (százalék)
Ipari napraforgómag (magas olajsavtartalmú, HO)	tonna	8 508	10 189	12 466	147	122
	HUF/tonna	150 645	252 128	248 720	165	99
Ipari napraforgómag (nagy olajtartalmú, LO)	tonna	7 971	8 916	15 573	195	175
	HUF/tonna	146 475	277 608	276 352	189	100
Ipari napraforgómag (Összesen)	tonna	16 479	19 105	28 039	170	147
	HUF/tonna	148 628	264 019	264 067	178	100
Repcemag	tonna	1 323	2 224	5 219	394	235
	HUF/tonna	188 027	225 499	269 736	143	120

... = Adatvédelmi korlátok miatt nem közölhető adat.

Megjegyzés: A termelői ár az áfát és a szállítási költséget nem tartalmazza.

Forrás: AKI PÁIR

17. táblázat: **A növényolajok és származékaik feldolgozói értékesítési ára Magyarországon**

Megnevezés	Mértékegység	2021. 12. hét	2022. 11. hét	2022. 12. hét	2022. 12. hét/ 2021. 12. hét (százalék)	2022. 12. hét/ 2022. 11. hét (százalék)
Nyers napraforgóolaj	tonna	89	...	...	...	...
	HUF/tonna	440 123	...	...	...	...
Napraforgódara	tonna	3 528	3 487	4 255	121	122
	HUF/tonna	71 710	87 051	87 956	123	101
Nyers repceolaj	tonna	–	...	–	–	–
	HUF/tonna	–	...	–	–	–
Repcedara	tonna	2 893	...	...	...	...
	HUF/tonna	84 153	...	...	...	...

... = Adatvédelmi korlátok miatt nem közölhető adat.

Forrás: AKI PÁIR

18. táblázat: **A szójabab termelői-, a full-fat (extrudált) szója, a szójadara és a szójaolaj feldolgozói értékesítési ára Magyarországon**

Megnevezés	Mértékegység	2021. 12. hét	2022. 11. hét	2022. 12. hét	2022. 12. hét/ 2021. 12. hét (százalék)	2022. 12. hét/ 2022. 11. hét (százalék)
Szójabab	tonna	667	–	...	...	–
	HUF/tonna	182 089	–	...	...	–
Full-fat (extrudált) szója	tonna	...	...	132	...	...
	HUF/tonna	...	...	253 174	...	...
Szójadara	tonna	...	...	...	...	...
	HUF/tonna	...	...	...	...	...
Szójaolaj	tonna	...	...	...	...	...
	HUF/tonna	...	...	...	...	...

... = Adatvédelmi korlátok miatt nem közölhető adat.

Megjegyzés: Full-fat (extrudált) szója: 30-40% nyersfehérje, 17-23% nyerszsír, max. 12% víz. Szójadara: Low-Pro, Mid-Pro, High-Pro összesítve. Az ár az áfát és a szállítási költséget nem tartalmazza.

Forrás: AKI PÁIR



19. táblázat: **A napraforgó-étolaj kiskereskedelmi beszerzési ára Magyarországon**

Megnevezés	Kiszerezés	Mértékegység	2021. 12. hét	2022. 11. hét	2022. 12. hét	2022. 12. hét/ 2021. 12. hét (százalék)	2022. 12. hét/ 2022. 11. hét (százalék)
Napraforgó-étolaj	1liter	1000 liter	962	710	1 210	126	170
		HUF/liter	369	536	514	139	96

Forrás: AKI PÁIR

20. táblázat: **Az olajmagok és származékaik külkereskedelme Magyarországon**

ezer tonna

		2021. január	2022. január	Változás (százalék)
Export	1205 Repcemag	43,27	41,51	95,9
	1206 Napraforgómag	33,20	21,34	64,3
	2304 Szójadara	8,07	9,30	115,3
Import	1205 Repcemag	0,56	1,62	292,7
	1206 Napraforgómag	8,32	8,29	99,6
	2304 Szójadara	39,35	22,39	56,9

Forrás: KSH

21. táblázat: **A világ olajmagmérélege**

millió tonna

	USDA		Oil World		Tallage	
	2020/2021 <sup>a)</sup>	2021/2022 <sup>b)</sup>	2020/2021 <sup>a)</sup>	2021/2022 <sup>b)</sup>	2021/2022 <sup>a)</sup>	2022/2023 <sup>b)</sup>
<b>SZÓJABAB</b>						
Termelés	366	354	364	348	349	381
Felhasználás	315	315	362	367	367	375
Export	164	159	161	158	164	170
Import	165	157	167	157	164	170
Zárókészlet	102	90	100	81	90	96
<b>REPCEMAG</b>						
Termelés	73	71	67	65	73	82
Felhasználás	74	73	69	66	75	79
Export	18	14	17	15	15	18
Import	17	14	18	15	15	18
Zárókészlet	6	4	6	6	5	7
<b>NAPRAFORGÓMAG</b>						
Termelés	49	57	51	58	58	50
Felhasználás	50	55	51	54	49	52
Export	3	3	3	3	2	3
Import	3	3	3	3	2	3
Zárókészlet	2	4	3	7	12	10

<sup>a)</sup> Előzetes adat.<sup>b)</sup> Előrejelzés.

Forrás: USDA, Oil World, Tallage

## Cukorpiaci jelentés

A fehércukor világpiacon átlagára 2022 februárjában 437 euró/tonna volt, 2 százalékkal csökkent a januárhoz képest. A londoni árutőzsdén (*LIFFE*) a fehércukor fronthavi jegyzése március 21. és április 1. között 549 dollár (*USD*)/tonnáról 539 dollár/tonnára csökkent. A nyerscukor fronthavi jegyzése a vizsgált periódus elején 421 dollár/tonna volt, majd az időszak végére 427 dollár/tonnán állt.

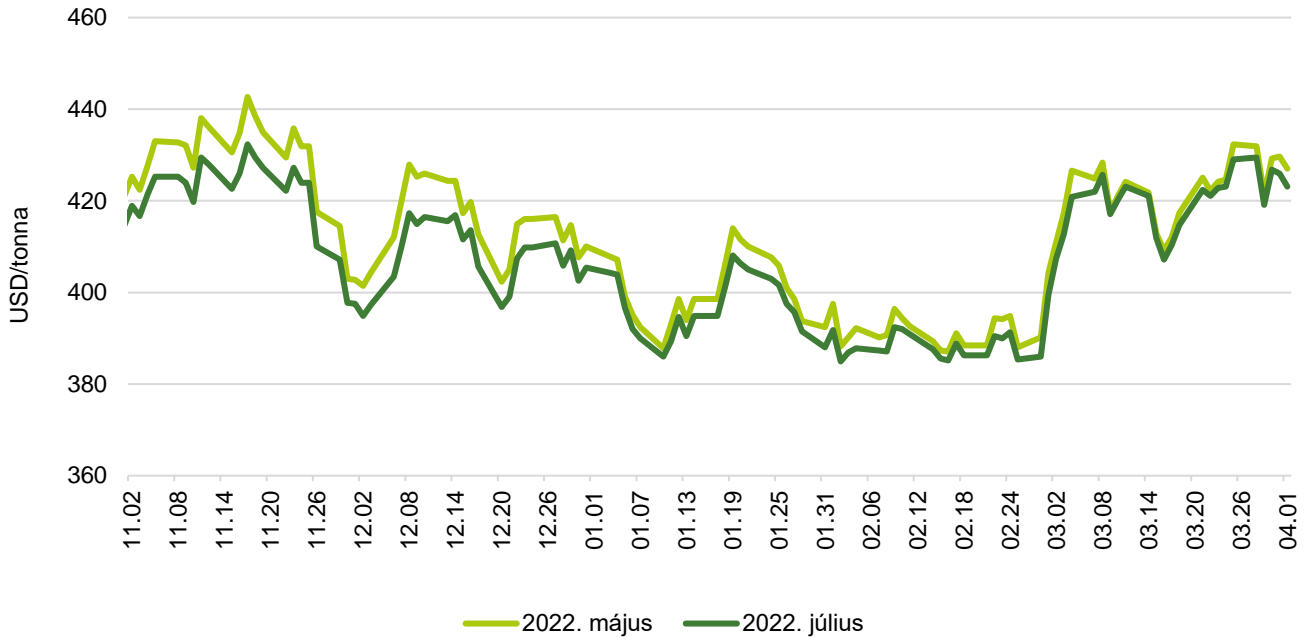
Az Európai Bizottság adatai szerint az unióban a fehércukor átlagára 2022 januárjában csaknem 3 százalékkal 434 euró/tonnára emelkedett az előző havihoz képest. Az Európai Unió a fehércukor feldolgozó árát adatvédelmi okokból tagországokként nem teheti közzé, ezért a tagországok jelentett adataiból három regionális átlagát képez és azt hozza nyilvánosságra. Januárban az 1. régió (Ausztria, Csehország, Dánia, Finnország, Magyarország, Litvánia, Lengyelország, Svédország, Szlovákia) átlagára 430 euró/tonna volt. A 2. régióhoz tartozó meghatározó termelő országok (Franciaország, Németország, Hollandia, Belgium) átlagára ennél alacsonyabb, 423 euró/tonna volt. A déli országokat, Bulgáriát, Spanyolországot, Görögországot, Horvátországot, Olaszországot, Portugáliát és Romániát tömörítő 3. régió átlagára 512 euró/tonna volt, nem változott az előző hónaphoz képest.

Az Európai Bizottság előzetes adatai szerint a közösség cukorimportja a 2021/2022. gazdasági évben 693 ezer tonna volt március 26-ig. Az uniós importon belül a vámmentes *EPA/EBA* (Európai Partnerségi Megállapodások/„Mindent, csak fegyvert ne!”) megállapodások keretében érkező cukorimport 195 ezer tonna volt, 26 százalékkal mérséklődött ugyanekkor. A *WTO*-kvóták közül a 11 euró/tonna vámtételű, ideiglenes brazil kontingens (72 ezer tonna) kihasználtsága 100 százalékos, a Balkán-kvótáé csaknem 41 százalékos volt március végéig. Az Európai Unió által a cukorra biztosított 2022. évi 190 ezer tonnás kedvezményes vámkontingenst Közép-Amerika 27 százalékban használta ki március végéig. Az ukrán vámkontingens (20 ezer tonna) 20 százalékát használták ki.

Az Európai Bizottság előzetes adatai szerint a 2021/2022. gazdasági évben az unió cukorexportja március 27-ig 381 ezer tonna volt. A cukor 26 százalékát az Egyesült Királyságba, 18 százalékát Izraelbe, 9 százalékát pedig Svájcba szállította az unió.

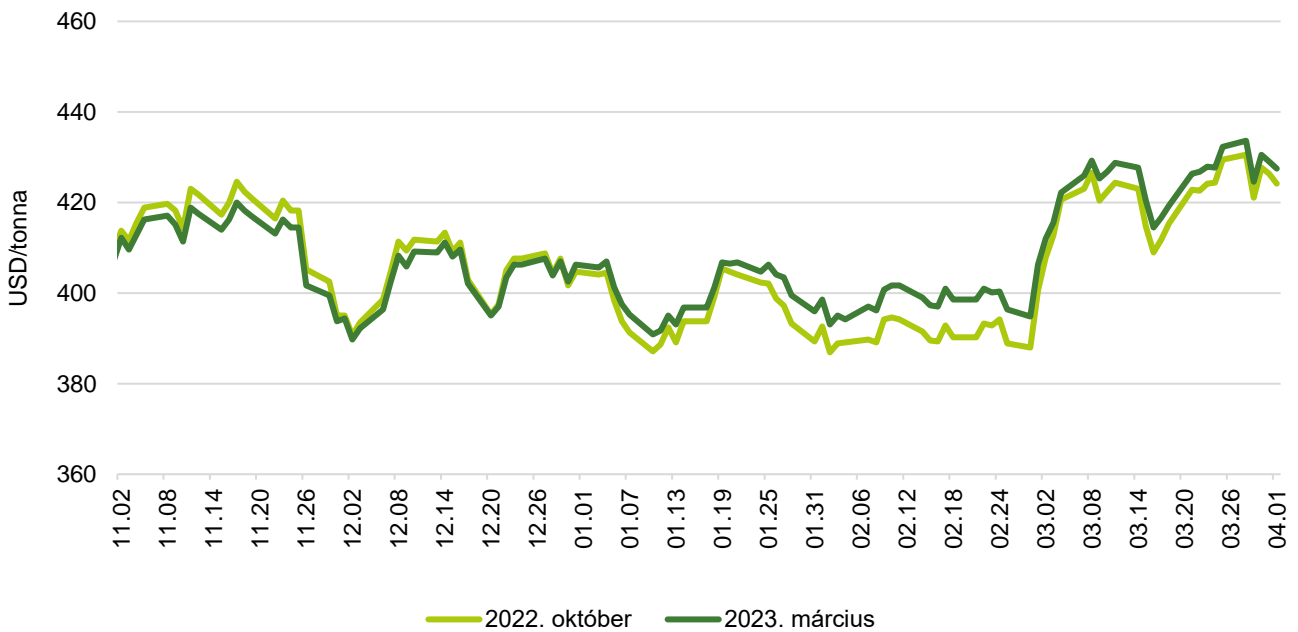
## Ábrák, táblázatok

15. ábra: **A nyerscukor különböző határidőre szóló jegyzése a New York-i árutőzsdén I. (2021–2022)**



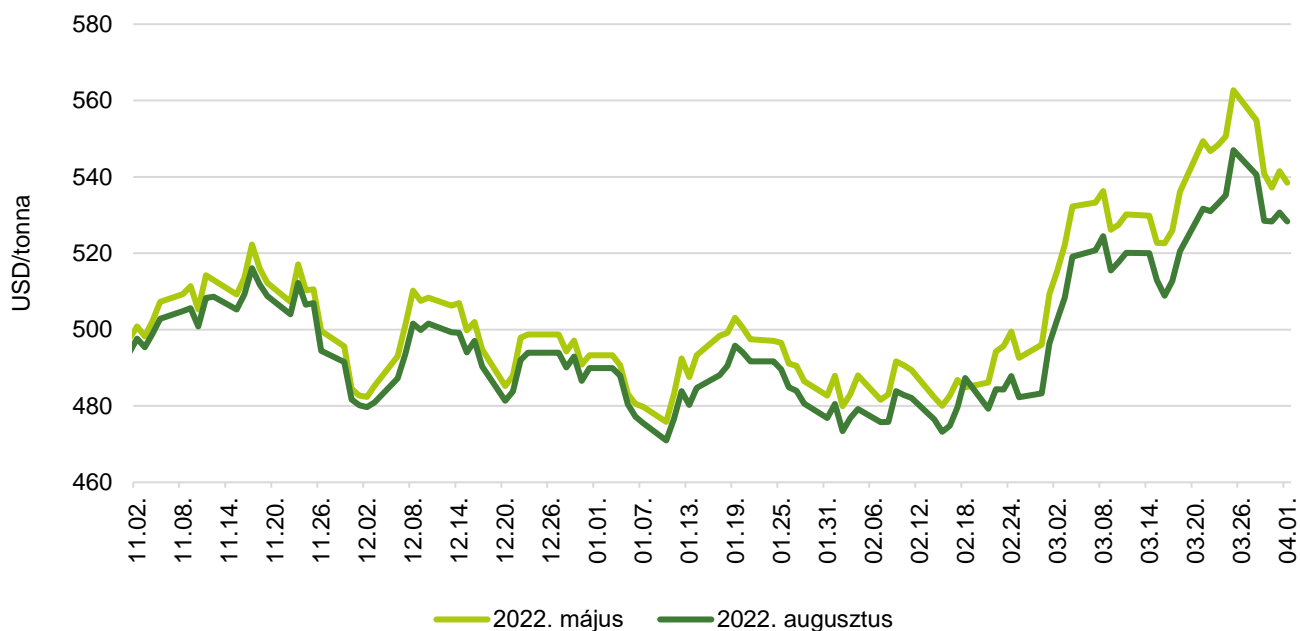
Forrás: ICE

16. ábra: **A nyerscukor különböző határidőre szóló jegyzése a New York-i árutőzsdén II. (2021–2022)**



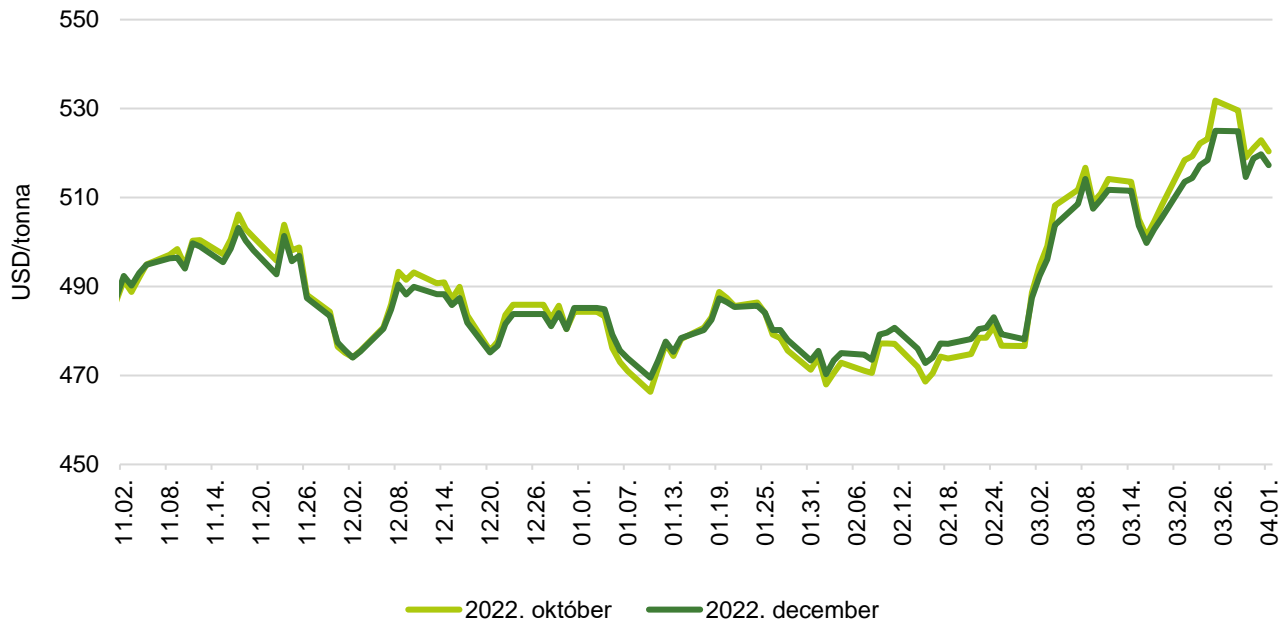
Forrás: ICE

17. ábra: **A fehércukor különböző határidőre szóló jegyzése a londoni árutőzsdén I. (2021–2022)**

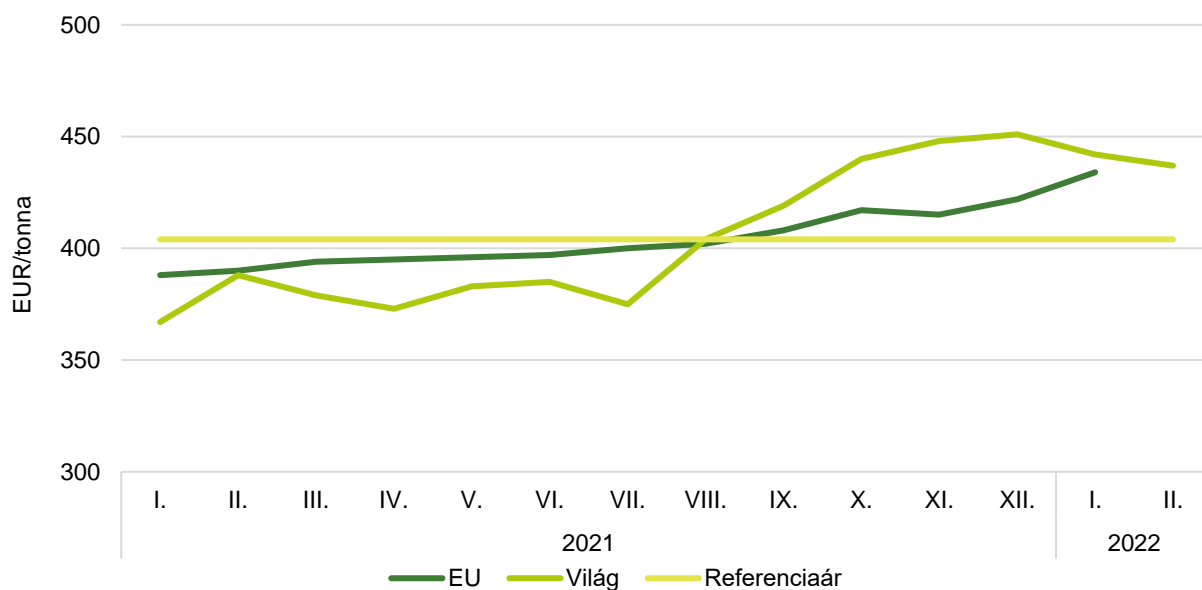


Forrás: LIFFE

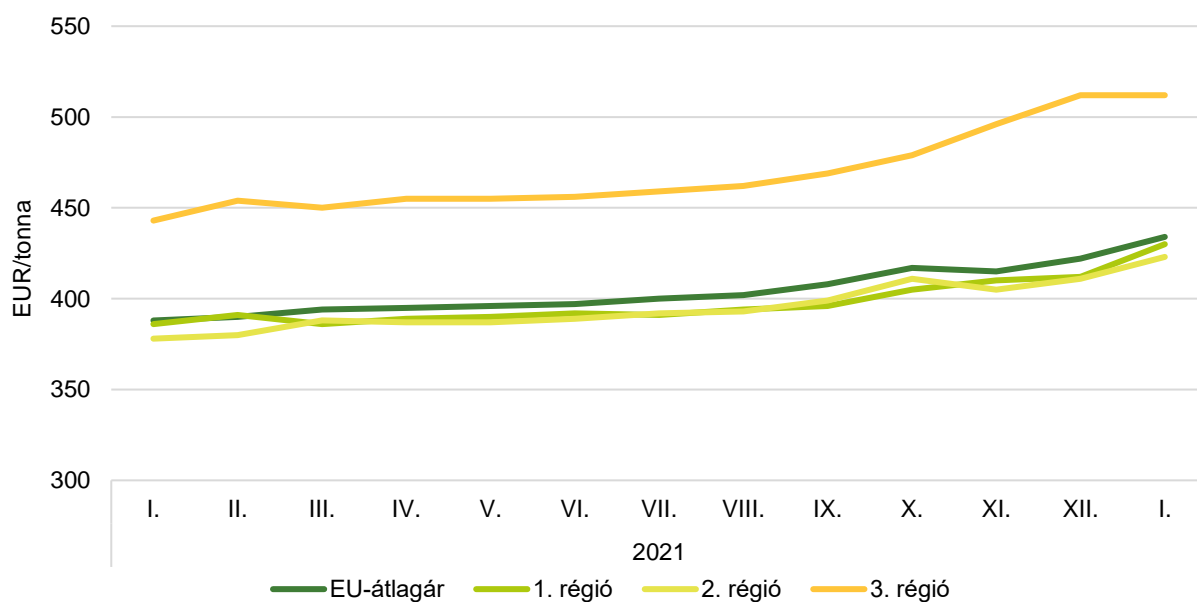
18. ábra: **A fehércukor különböző határidőre szóló jegyzése a londoni árutőzsdén II. (2021–2022)**



Forrás: LIFFE

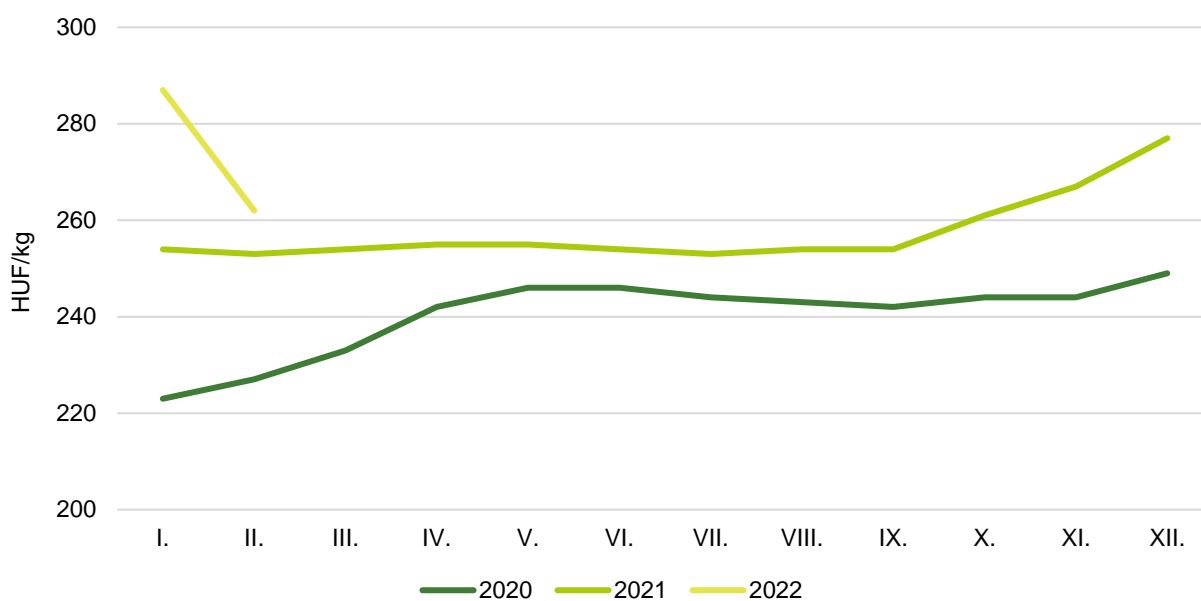
19. ábra: **A cukor világpiaci, uniós és referenciaára (2021–2022)**

Forrás: Európai Bizottság

20. ábra: **A fehércukor átlagára az Európai Unióban (2021–2022)**

Megjegyzés: 1. régió: AT-CZ-DK-FI-HU-LT-PL-SE-SK; 2. régió: BE-FR-NL; 3. régió: BG-ES-GR-HR-IT-PT-RO.  
 Forrás: Európai Bizottság

21. ábra: **A kristálycukor havi fogyasztói ára Magyarországon (2020–2022)**



Forrás: KSH

22. ábra: **A globális cukortermelés, -fogyasztás és zárókészlet alakulása**



Forrás: Európai Bizottság/ISO



22. táblázat: **A cukorrépa termésátlaga az Európai Unióban**

	2020	2021 <sup>a)</sup>	Az elmúlt öt év átlaga	2021/elmúlt öt év átlaga (százalék)	2021/2020 (százalék)
EU	67,5	75,4	73,6	102,4	112,0
Ausztria	79,5	73,3	74,2	98,7	92,2
Belgium	84,3	86,3	84,8	101,7	102,3
Csehország	61,5	64,1	63,1	101,6	104,1
Németország	74,2	78,2	73,9	105,7	105,4
Dánia	77,1	73,4	72,0	101,9	95,3
Spanyolország	88,1	91,2	88,3	103,3	103,5
Finnország	38,5	39,3	39,2	100,2	102,1
Franciaország	62,5	84,6	82,3	102,8	135,0
Horvátország	74,0	63,3	66,4	95,4	85,0
Magyarország	60,4	58,4	62,7	93,1	96,6
Olaszország	67,2	60,7	66,8	91,0	90,4
Litvánia	67,8	54,3	62,3	87,0	80,0
Hollandia	82,1	87,2	82,9	105,2	106,1
Lengyelország	57,9	62,3	61,7	101,0	107,6
Románia	34,2	46,3	39,1	118,0	135,0
Svédország	68,0	66,9	64,9	103,2	98,4
Szlovákia	60,4	58,5	60,6	96,7	96,9

a) Előrevetítés.

Forrás: Európai Bizottság

