

# AGRÁRPIACI JELENTÉSEK

**Hónapos retek,  
újhagyma,  
póréhagyma**

**ZÖLDSÉG,  
GYÜMÖLCS ÉS  
BOR**

XXVI. évfolyam • 6. szám • 2022

**ZÖLDSÉG, GYÜMÖLCS ÉS BOR**  
**XXVI. évfolyam • 6. szám • 2022**  
2022. április 5.

Megjelenik kéthetente

**Felelős szerkesztő**  
Dr. Stummer Ildikó

**Szerzők**  
Isépy Anett  
isepy.anett@aki.gov.hu  
Losonczi Tünde  
losonczi.tunde@aki.gov.hu  
Ecsediné Wanek Zsuzsanna  
wanek.zsuzsa@aki.gov.hu  
Szente-Orban Csaba



1093 Budapest, Zsil utca 3–5.  
Telefon: +36 1 217 1011  
Fax: +36 1 217 8111  
www.aki.gov.hu  
aki@aki.gov.hu

A kiadvány az Agrárközgazdasági Intézet  
által üzemeltetett Piaci Árinformációs Rendszer  
adatai alapján készül.



Friss adatokért kérjük látogasson el a  
[PÁIR lekérdezhető adatok](#) felületre.

ISSN 1418 2130

A kiadványokkal kapcsolatban részletes  
felvilágosítást ad:  
Publikációs Csoport – publikacio@aki.gov.hu  
Telefon: +36 70 501 1156

## Tartalomjegyzék

Összefoglaló	3
Summary	3
<b>Zöldség- és gyümölcspiaci jelentés</b>	<b>4</b>
Budapesti nagybani piaci körkép	4
A hónapos retek, az újhagyma és a póréahagyma piaca	6
Hónapos retek	6
Újhagyma és póréahagyma	6
Magyarországi piaci információk	8
Nemzetközi piaci információk	19
<b>Borpiaci jelentés</b>	<b>20</b>
Magyarországi piaci információk	20



# Összefoglaló

Az AKI PÁIR adatai szerint a 13. héten a belpiaci fűrtös paradicsom mérettől függően 1050–1150 forint/kilogramm leggyakoribb áron, míg az importból származó kilogrammonként 900–950 forintért került a Budapesti Nagybani Piac választékába. A görögországi szamóca 13. heti 1460 forint/kilogramm ára 3 százalékkal alatta maradt a tavalyi ugyanezen hetinek. A belföldi hónapos retek termelői ára 12 százalékkal nőtt, az importtermék ára 7 csökkent 2022 1–13. hetében az előző év azonos hetéhez képest. A belföldi újhagyma termelői ára 25 százalékkal, az importterméké 4 százalékkal emelkedett ugyanekkor.

## Summary

According to the data of AKI PÁIR, in the 13th week the domestic „Trusses” tomatoes were included at the most common price of 1050–1150 HUF / kilogram in the selection of the Budapest Wholesale Market (depending on the size), while the imports at 900–950 HUF per kilogram. The price of strawberries of Greek origin cost 1460 HUF / kilogram in the 13th week, 3 percent lower than in the same week of last year. The price of the earliest red radish was 12 per cent higher (import product: –7 per cent), the price of early onion was 25 per cent (import product: +4 per cent) higher in the first 13 weeks of 2022, which is than it was in the same period of the previous year.

# Zöldség- és gyümölcspiaci jelentés

## Budapesti nagybani piaci körkép

Az AKI PÁIR adatai szerint a 13. héten a belpiaci fűtös paradicsom mérettől függően 1050–1150 forint/kilogramm leggyakoribb áron, míg az importból származó kilogrammonként 900–950 forintért került a Budapesti Nagybani Piac választékába.

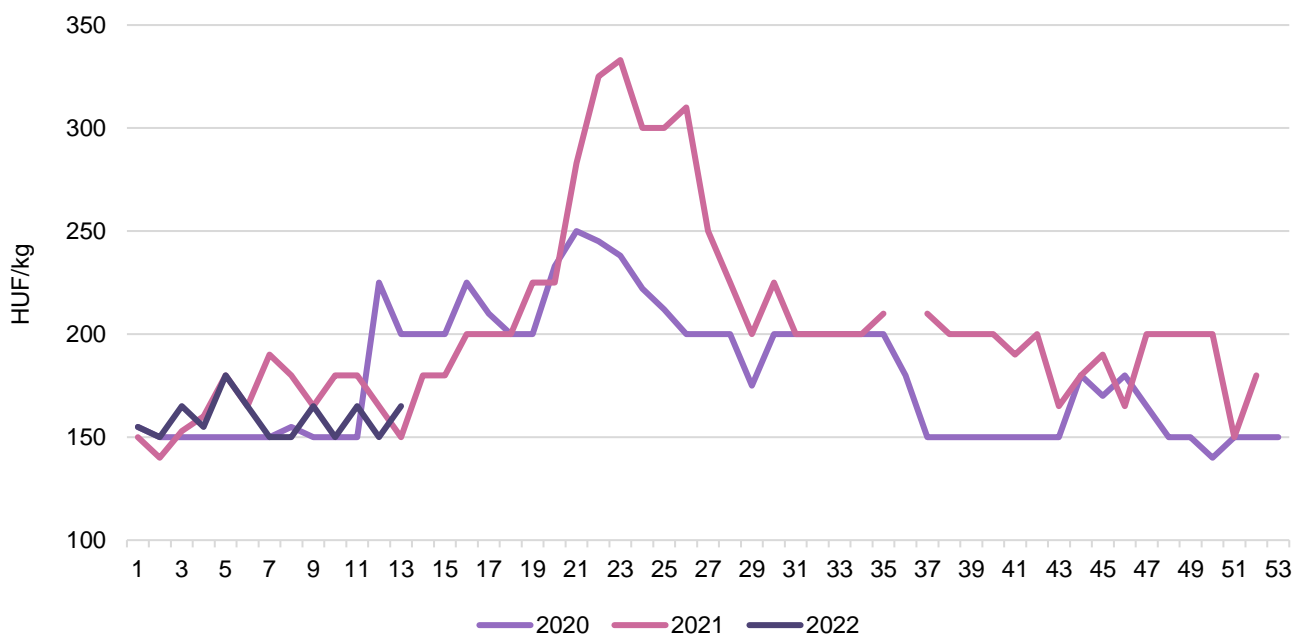
A belföldi termesztésű, 30–70 mm vállátmérőjű tölteni való édes paprikát a 2021 azonos hetinél 32 százalékkal magasabb, 1000 forint/kilogramm, a hazai kaliforniai paprikát 1300 forint/kilogramm áron kínálták. A lecsópaprika 815 forint/kilogramm ára 32 százalékkal meghaladta az 52 héttel korábbit.

A 400–500 gramm méretű belpiaci kígyóborka kilogrammonként 800 forintért szerepelt a kínálatban, szemben a tavalyi 13. heti 550 forint/kilogramm leggyakoribb árával.

Az Olaszországból importált sárgarépa csomónkénti 320 forintos ára 14 százalékkal emelkedett 2021 13. hetéhez viszonyítva. A lédig hazai sárgarépát 165, a petrezselyemgyökeret 550 forint/kilogramm (az egy évvel korábbit 10, illetve 22 százalékkal meghaladó) leggyakoribb áron értékesítették.

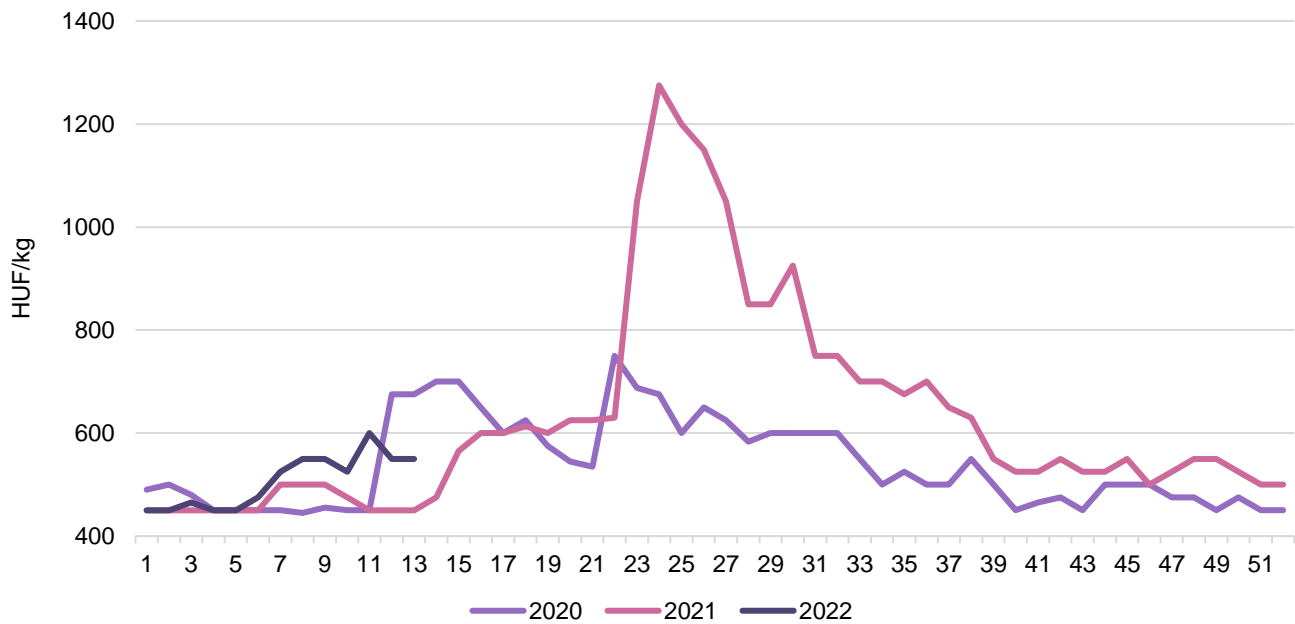
A görögországi szamóca 13. heti 1460 forint/kilogramm ára 3 százalékkal alatta maradt a tavalyi ugyanazon hetinek. A hazai almák közül az Idared 288 forint/kilogramm heti átlagára 3 százalékkal emelkedett, míg a Gala 315, a Starking 335 és a Golden fajtakörbe tartozó almák 310 forint/kilogramm leggyakoribb ára 12, 7 és 6 százalékkal csökkent.

1. ábra: A sárgarépa heti termelői átlagára a Budapesti Nagybani Piacon (2020–2022)



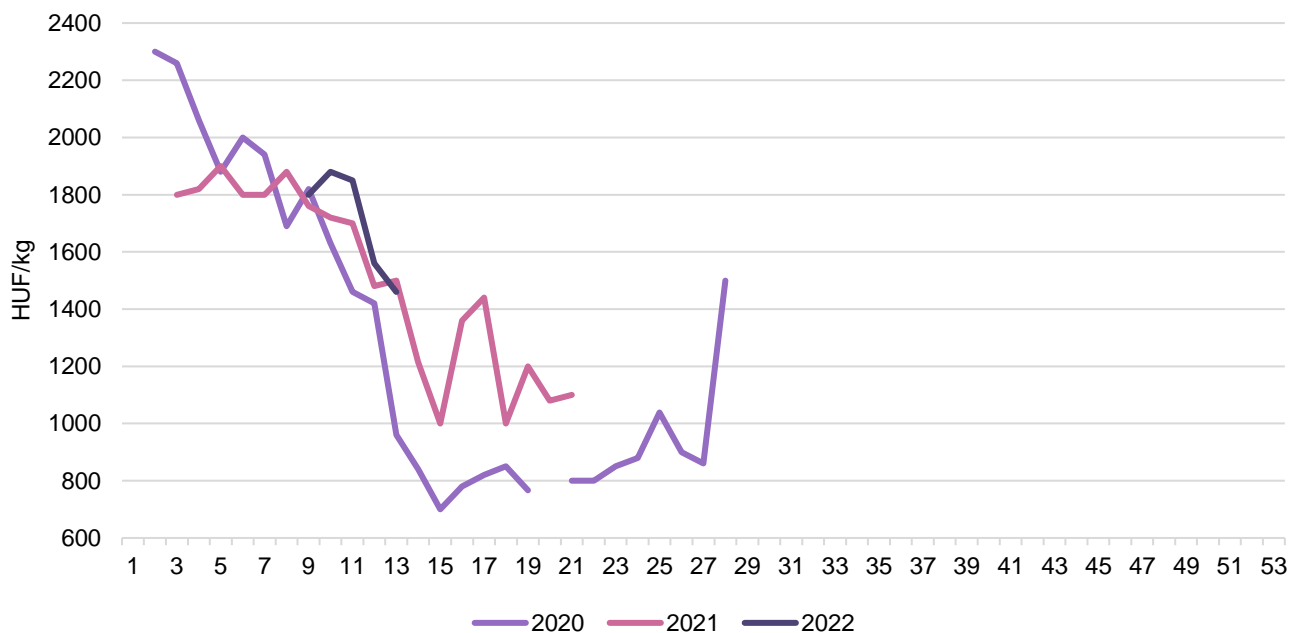
Forrás: AKI PÁIR

2. ábra: A petrezselyemgyökér heti termelői átlagára a Budapesti Nagyban Piacon (2020–2022)



Forrás: AKI PÁIR

3. ábra: Az importszamóca heti átlagára a Budapesti Nagyban Piacon (2020–2022)



Forrás: AKI PÁIR

## A hónapos retek, az újhagyma és a póréhagyma piaca

### Hónapos retek

Az *Eurostat* adatai szerint az Európai Unióban évente 245-255 ezer tonna hónapos retket termesztnek, Németország, Franciaország, Olaszország és Hollandia a meghatározó termelő. A termelés több országban szinte egész évben folyamatos a zárt termesztőberendezésekben, a „salátagyárakhoz” hasonlóan ezeken a helyeken ún. „retekgyárak” jöttek létre. A KSH adatai szerint Magyarországon rekordmennyiségű, 3,97 ezer tonna retek termett 2020-ban, ami 26 százalékkal volt több, mint az előző évben. A retket jellemzően kisebb légterű, fűtetlen vagy enyhén fűtött fólia, illetve síkfólia és fátyolfólia alatt termesztik, elsősorban Bács-Kiskun és Csongrád-Csanád megyében.

A belföldi hónapos retek egész évben jelen van a Budapesti Nagybani Piac kínálatában. Az AKI PÁIR adatai szerint a hónapos retek termelői ára 193 forint/csomó volt 2022 1–13. hetében, ami 12 százalékos növekedés az előző év azonos időszakához képest. Ugyanakkor az importból (Olaszországból) származó hónapos retek nagykereskedelmi ára (136 forint/csomó) 7 százalékkal csökkent a vizsgált időszakban. Meg kell jegyezni, hogy a hazai felhozatal bővülésével – a korábbi évekhez hasonlóan – az idei évben is kifut az importtermék a kínálatból.

A bécsi nagybani piacon a belföldi hónapos retket 0,5–0,6 euró/csomó áron értékesítették, illetve a kínálatban szerepelt olaszországi hónapos retek is 0,45–0,55 euró/csomó áron.

### Újhagyma és póréhagyma

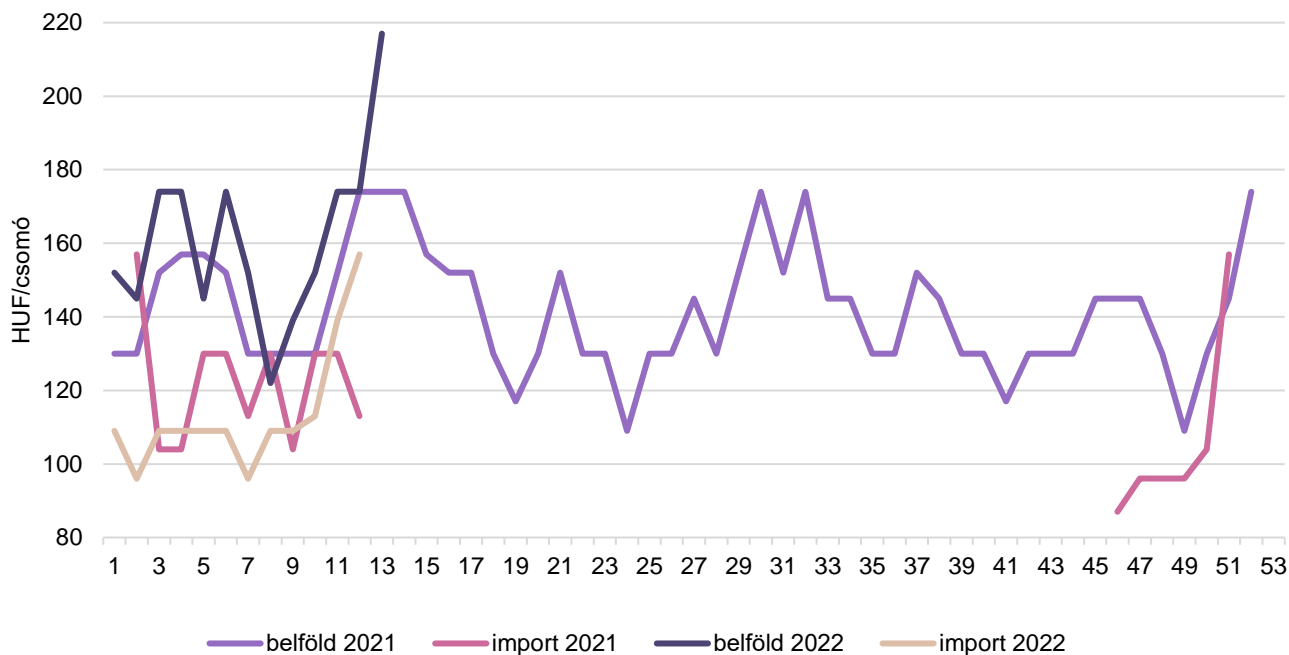
A KSH adatai szerint Magyarországon 2,07 ezer tonna újhagyma (zöldhagyma) termett 2020-ban, ami 12 százalékkal kevesebb az előző évinél.

Belföldi újhagymát egész évben kínálnak a Budapesti Nagybani Piacon. Az AKI PÁIR adatai szerint az újhagyma termelői ára 25 százalékkal (202 forint/csomó) emelkedett 2022 1–13. hetében az egy évvel korábbihoz képest. Az Olaszországból származó újhagyma nagykereskedelmi ára 194 forint/csomó volt ugyanakkor, ami 4 százalékkal magasabb, mint az egy évvel korábbi. A hazai felhozatal bővülésével az idei évben is várhatóan eltűnik az importból származó újhagyma a kínálatból.

A KSH adatai szerint Magyarországon 1,17 ezer tonna póréhagyma termett 2020-ban, ami 20 százalékkal kevesebb, mint a 2019. évi. A KSH külkereskedelmi adatbázisában a póréhagyma, a téli vagy sálotta hagyma és a metélőhagyma együtt szerepel. E termékek behozatala 43 százalékkal 823 tonnára csökkent, kivételük 80 százalékkal 81 tonnára esett 2021-ben az egy évvel korábbihoz képest.

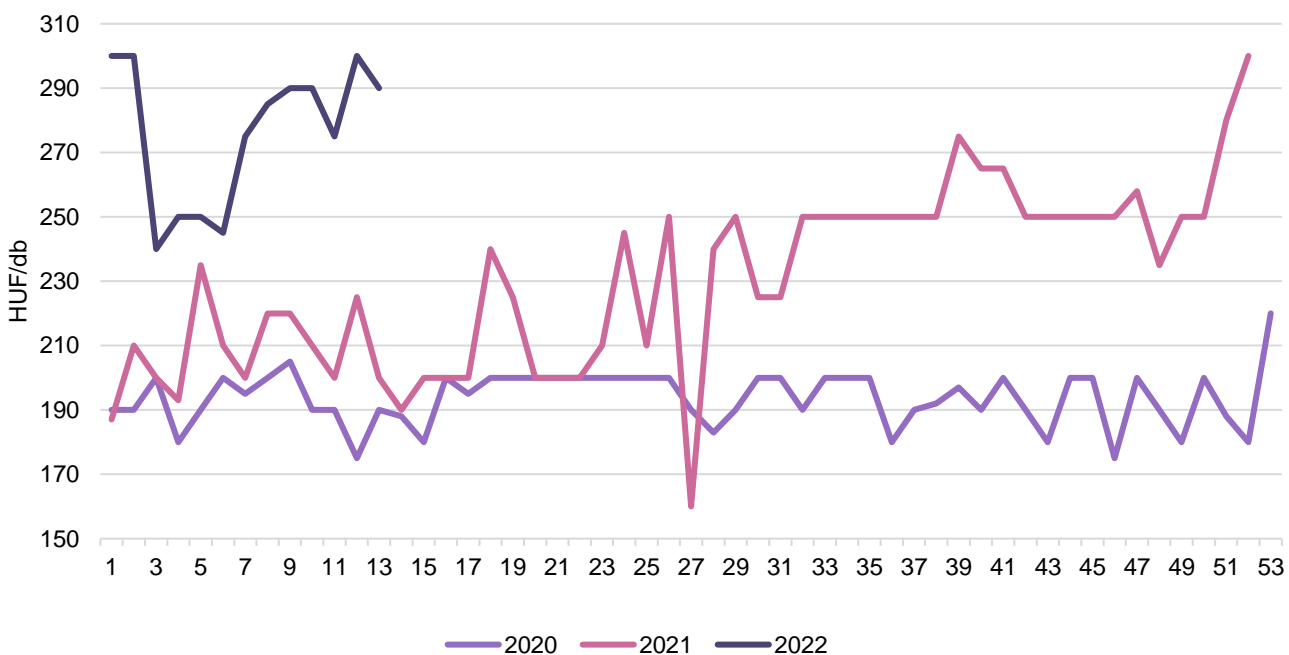
A belföldi póréhagyma egész évben jelen van a Budapesti Nagybani Piacon, importversenytárs nélkül. Az AKI PÁIR adatai szerint a póréhagyma termelői ára 33 százalékkal (277 forint/darab) emelkedett 2022 1–13. hetében az egy évvel korábbihoz képest.

4. ábra: A hónapos retek heti átlagára a Budapesti Nagyban Piacon (2021–2022)



Forrás: AKI PÁIR

5. ábra: A póréhagyma heti átlagára a Budapesti Nagyban Piacon (2021–2022)



Forrás: AKI PÁIR

## Magyarországi piaci információk

1. táblázat: **Az I. osztályú belföldi zöldségfélék és gyümölcsök leggyakoribb bruttó termelői ára a Budapesti Nagybani Piacon**

Faj	Fajta/Típus	Méret	Mérték-egység	2021. 13. hét	2022. 12. hét	2022. 13. hét	2022. 13. hét/ 2021. 13. hét (százalék)	2022. 13. hét/ 2022. 12. hét (százalék)
Burgonya	Fabiola	–	HUF/kg	100	145	145	145,0	100,0
	Agria	–	HUF/kg	–	170	175	–	102,9
	Cherie	–	HUF/kg	250	240	240	96,0	100,0
	Laura	–	HUF/kg	–	150	150	–	100,0
	Nem jelölt	–	HUF/kg	100	170	165	165,0	97,1
Paradicsom	Gömb	40–47 mm	HUF/kg	760	975	905	119,1	92,8
		47–57 mm	HUF/kg	800	1 050	940	117,5	89,5
	Fürtös	47 mm+	HUF/kg	1 000	1 150	1 050	105,0	91,3
		40–47 mm	HUF/kg	1 100	1 225	1 150	104,6	93,9
	Koktél	15 mm–	HUF/kg	–	2 000	2 000	–	100,0
		15 mm+	HUF/kg	1 450	2 300	2 150	148,3	93,5
Paprika	Tölteni való édes	30–70 mm	HUF/kg	760	1 025	1 000	131,6	97,6
		70 mm+	HUF/kg	950	1 365	1 300	136,8	95,2
	Kaliforniai	70 mm+	HUF/kg	–	1 300	1 300	–	100,0
	Lecsőpaprika	–	HUF/kg	620	850	815	131,5	95,9
Uborka	Kígyó	400–500 g	HUF/kg	550	800	800	145,5	100,0
	Berakó (fürtös)	6–9 cm	HUF/kg	–	1 500	1 350	–	90,0
Főzőtök	Bébitök	–	HUF/kg	1 000	1 000	950	95,0	95,0
Sütőtök	Kanadai	–	HUF/kg	200	300	300	150,0	100,0
Sárgarépa	–	–	HUF/kg	150	150	165	110,0	110,0
Petrezselyem	–	–	HUF/kg	450	550	550	122,2	100,0
Zeller	Gumós	–	HUF/kg	235	295	290	123,4	98,3
	Gumós	–	HUF/db	300	320	320	106,7	100,0
Sóska	–	–	HUF/kg	800	800	750	93,8	93,8
Spénót	–	–	HUF/kg	1 000	800	700	70,0	87,5
Cékla	–	–	HUF/kg	160	150	170	106,3	113,3
Fejes saláta	–	–	HUF/db	200	184	200	100,0	109,0
Jégsaláta	–	–	HUF/db	–	310	340	–	109,7
Lollo Rossa	–	–	HUF/db	220	310	340	154,6	109,7
Lollo Bionda	–	–	HUF/db	220	310	340	154,6	109,7
Fejes káposzta	Fehér	–	HUF/kg	120	390	368	306,3	94,2
	Vörös	–	HUF/kg	180	270	270	150,0	100,0
Kelkáposzta	–	–	HUF/kg	260	260	255	98,1	98,1



Faj	Fajta/Típus	Méret	Mértékegység	2021. 13. hét	2022. 12. hét	2022. 13. hét	2022. 13. hét/ 2021. 13. hét (százalék)	2022. 13. hét/ 2022. 12. hét (százalék)
Karalábé	–	–	HUF/kg	240	250	245	102,1	98,0
Karalábé	–	–	HUF/db	–	230	250	–	108,7
Kínai kel	–	–	HUF/kg	320	345	330	103,1	95,7
Retek	Hónapos	–	HUF/csomó	200	225	255	127,5	113,3
	Jégcsap	–	HUF/kg	320	330	335	104,7	101,5
	Müncheneri Sör	–	HUF/csomó	280	300	345	123,2	115,0
	Fekete retek	–	HUF/kg	160	280	265	165,6	94,6
Torma	–	–	HUF/kg	1 000	1 200	1 150	115,0	95,8
Vöröshagyma	Barna héjú	40–70 mm	HUF/kg	120	140	140	116,7	100,0
		70 mm+	HUF/kg	140	160	160	114,3	100,0
	Lila héjú	70 mm+	HUF/kg	–	250	250	–	100,0
	Zöldhagyma	–	HUF/csomó	180	200	200	111,1	100,0
Téli sarjadék-hagyma	–	–	HUF/csomó	–	200	200	–	100,0
Póréhagyma	–	–	HUF/db	200	300	290	145,0	96,7
Gomba	Laska	–	HUF/kg	–	735	860	–	117,0
Alma	Granny Smith	65 mm+	HUF/kg	400	412	400	100,0	97,0
	Idared	65 mm+	HUF/kg	280	280	288	102,7	102,7
	Jonagold	65 mm+	HUF/kg	–	295	295	–	100,0
	Jonagored	65 mm+	HUF/kg	–	295	295	–	100,0
	Jonathan	65 mm+	HUF/kg	275	255	275	100,0	107,8
	Gala	65 mm+	HUF/kg	360	310	315	87,5	101,6
	Starking	65 mm+	HUF/kg	360	332	335	93,1	100,8
	Golden	65 mm+	HUF/kg	330	300	310	93,9	103,3
Szamóca	–	–	HUF/kg	–	–	4 000	–	–

Megjegyzés: A teljes adatbázis megtekinthető a <https://pair.aki.gov.hu> oldalon.  
Forrás: AKI PÁIR

2. táblázat: **Az Európai Unióból és a harmadik országokból származó I. osztályú zöldségfélék és gyümölcsök leggyakoribb bruttó ára a Budapesti Nagyban Piacon**

Faj	Fajta/Típus	Méret	Származási hely	Mértékegység	2021. 13. hét	2022. 12. hét	2022. 13. hét	2022. 13. hét/2021. 13. hét (százalék)	2022.13. hét/2022. 12. hét (százalék)
Burgonya	–	–	Franciaország	HUF/kg	180	200	218	121,3	109,2
Paradicsom	Gömb	40–47 mm	Spanyolország	HUF/kg	560	900	950	169,6	105,6
			Törökország	HUF/kg	–	775	800	–	103,2
	Fürtös	47 mm+	Olaszország	HUF/kg	–	1 125	900	–	80,0
			Spanyolország	HUF/kg	–	1 000	950	–	95,0
	Koktél	15 mm–	Spanyolország	HUF/kg	–	–	1 300	–	–
15 mm+		Olaszország	HUF/kg	1 200	1 600	1 580	131,7	98,8	
Paprika	Tölteni való édes	70 mm+	Spanyolország	HUF/kg	–	1 400	1 260	–	90,0
	Kaliforniai	70 mm+	Spanyolország	HUF/kg	1 550	1 175	1 200	77,4	102,1
Padlizsán	–	70 mm+	Spanyolország	HUF/kg	650	725	742	114,1	102,3
Főzőtök	Cukkini	–	Spanyolország	HUF/kg	600	775	905	150,8	116,8
Sárgarépa	–	–	Olaszország	HUF/csomó	280	270	320	114,3	118,5
Zeller	Gumós	–	Hollandia	HUF/kg	360	280	280	77,8	100,0
Fejes saláta	–	–	Olaszország	HUF/db	–	212	210	–	98,8
Jégsaláta	–	–	Spanyolország	HUF/db	400	420	405	101,3	96,4
Lollo Rossa	–	–	Olaszország	HUF/db	–	355	340	–	95,8
Lollo Bionda	–	–	Olaszország	HUF/db	–	355	340	–	95,8
Kelkáposzta	–	–	Olaszország	HUF/kg	420	420	400	95,2	95,2
Bimbóskel	–	–	Lengyelország	HUF/kg	580	700	700	120,7	100,0
Karalábé	–	–	Olaszország	HUF/db	180	180	170	94,4	94,4
Karfiol	–	16 cm+	Olaszország	HUF/kg	750	635	590	78,7	92,9
Brokkoli	–	–	Olaszország	HUF/kg	725	945	928	127,9	98,2
Retek	Müncheneri Sör	–	Olaszország	HUF/csomó	330	380	410	124,2	107,9
Lencse	–	–	Kanada	HUF/kg	400	370	470	117,5	127,0
Vörös-hagyma	Barna héjú	40–70 mm	Ausztria	HUF/kg	110	150	150	136,4	100,0
Vörös-hagyma	Lila héjú	40–70 mm	Hollandia	HUF/kg	250	–	250	100,0	–
Vörös-hagyma	Zöld-hagyma	–	Olaszország	HUF/csomó	220	200	220	100,0	110,0
Fokhagyma	–	45 mm+	Spanyolország	HUF/kg	1 200	1 100	1 100	91,7	100,0
Alma	Granny Smith	65 mm+	Olaszország	HUF/db	160	260	254	158,8	97,7
	Starking	65 mm+	Olaszország	HUF/db	–	220	284	–	129,1
	Pink Lady	65 mm+	Olaszország	HUF/db	233	300	304	130,3	101,3
	Nem jelölt	–	Nem jelölt	HUF/kg	450	350	362	80,4	103,4
Körte	Santa Maria	65–75 mm	Görögország	HUF/kg	–	730	740	–	101,4

Faj	Fajta/ Típus	Méret	Származási hely	Mérték- egység	2021. 13. hét	2022. 12. hét	2022. 13. hét	2022. 13. hét/ 2021. 13. hét (százalék)	2022.13. hét/ 2022. 12. hét (százalék)
Körte	Vilmos	60–75 mm	Dél-afrikai Köztársaság	HUF/kg	–	848	854	–	100,7
Szamóca	–	–	Görögország	HUF/kg	1 500	1 500	1 460	97,3	97,3
Dióbél	–	–	Nem jelölt	HUF/kg	3 800	3 000	3 300	86,8	110,0
Mandula (tisztított)	–	–	USA	HUF/kg	3 400	3 200	3 200	94,1	100,0
Mogyoró (tisztított)	–	–	Törökország	HUF/kg	3 200	3 000	3 000	93,8	100,0
Földimo- gyoró	–	–	Kína	HUF/kg	900	1 240	1 300	144,4	104,8
Csemege- szőlő	Fehér	–	Dél-afrikai Köztársaság	HUF/kg	1 580	1 632	1 460	92,4	89,5
			Peru	HUF/kg	–	1 584	1 440	–	90,9
	Piros	–	Dél-afrikai Köztársaság	HUF/kg	1 280	1 480	1 440	112,5	97,3
			Peru	HUF/kg	–	1 400	1 380	–	98,6
Citrom	–	53–65 mm	Spanyolország	HUF/kg	–	538	562	–	104,5
			Törökország	HUF/kg	456,67	500	502	109,9	100,4
Zöldcitrom	–	–	Brazília	HUF/kg	1 000	1 040	1 140	114,0	109,6
Mandarin	–	54–69 mm	Spanyolország	HUF/kg	–	628	516	–	82,2
			Törökország	HUF/kg	470	486	496	105,5	102,1
Narancs	Vérnarancs (Moro)	67–80 mm	Olaszország	HUF/kg	–	732	768	–	104,9
	Nem jelölt	–	Görögország	HUF/kg	360	400	380	105,6	95,0
			Spanyolország	HUF/kg	–	630	560	–	88,9
Grapefruit	–	–	Törökország	HUF/kg	–	512	500	–	97,7
Kivi	–	–	Görögország	HUF/kg	–	706	729	–	103,3
Banán	–	–	Ecuador	HUF/kg	440	504	506	115,0	100,4
			Kolumbia	HUF/kg	–	480	480	–	100,0
Mák	–	–	Cseh Köztársaság	HUF/kg	1 000	1 100	1 100	110,0	100,0

Megjegyzés: A teljes adatbázis megtekinthető a <https://pair.aki.gov.hu> oldalon.

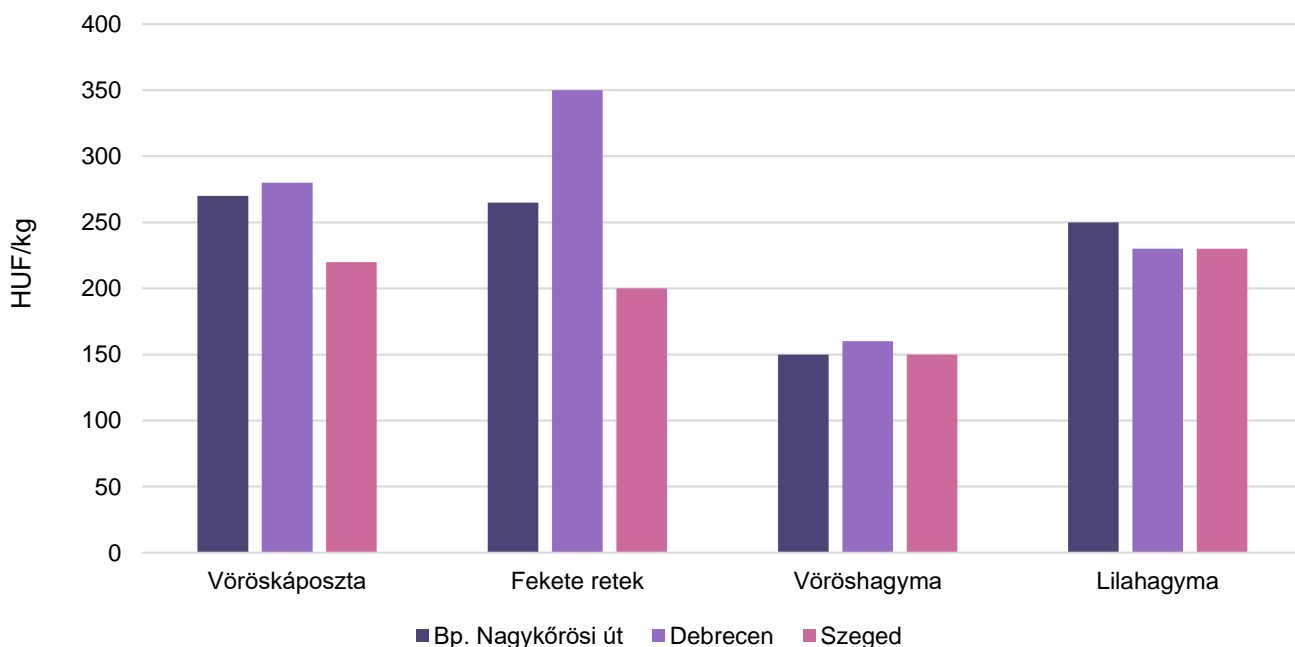
Forrás: AKI PÁIR

6. ábra: **A sárgarépa, a petrezselyemgyökér, a zeller és a cékla leggyakoribb termelői ára a nagybani piacokon (2022. 13. hét)**



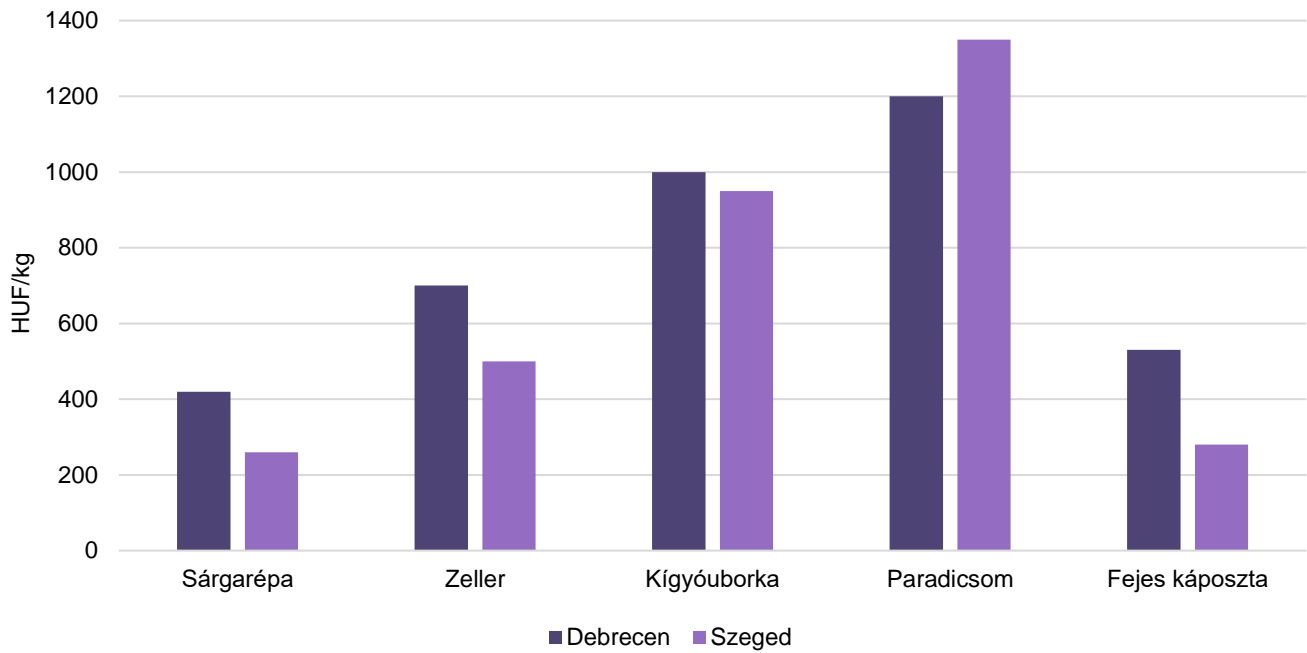
Forrás: AKI PÁIR

7. ábra: **A vöröskáposzta, a fekete retek, a vöröshagyma és a lilahagyma leggyakoribb termelői ára a nagybani piacokon (2022. 13. hét)**



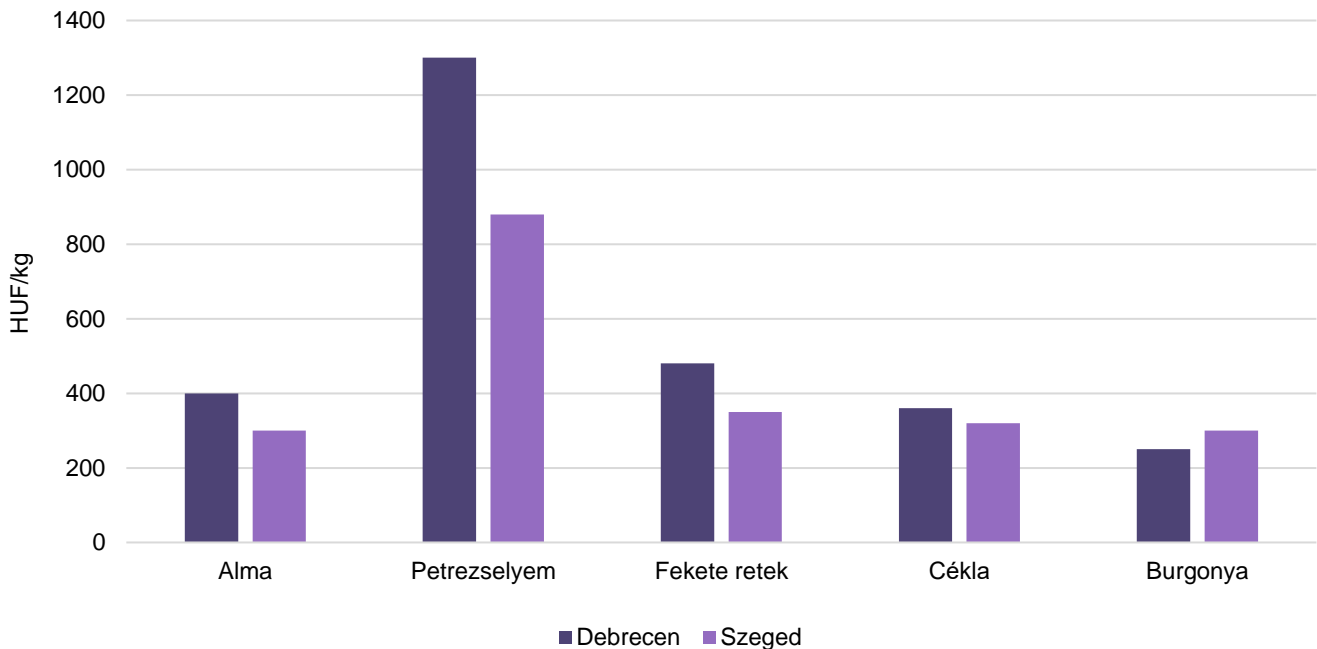
Forrás: AKI PÁIR

8. ábra: **A sárgarépa, a zeller, a kígyóuborka, a paradicsom és a fejes káposzta leggyakoribb ára a vidéki fogyasztói piacokon (2022. 13. hét)**



Forrás: AKI PÁIR

9. ábra: **Az alma, a petrezselyem, a fekete retek, a cékla és a burgonya leggyakoribb ára a vidéki fogyasztói piacokon (2022. 13. hét)**



Forrás: AKI PÁIR

3. táblázat: **A gyümölcsfélék (déli gyümölccsel, dinnyefélék nélkül) külkereskedelmi forgalma Magyarországon**

	Export mennyisége			Import mennyisége		
	2021. január	2022. január	Változás	2021. január	2022. január	Változás
	tonna	tonna	százalék	tonna	tonna	százalék
Gyümölcs	5 997,6	7 668,0	127,8	30 632,6	31 404,2	102,5
Ebből:						
Narancs	52,8	63,6	120,5	4 380,3	4 859,2	110,9
Citrom	38,6	97,1	251,7	1 307,5	1 336,0	102,2
Lime	14,9	17,8	119,5	115,6	167,2	144,6
Alma ipari célú	17,3	0,0	0,0	303,9	210,1	69,1
Alma étkezési célú	862,5	842,7	97,7	1 592,4	908,2	57,0
Dió héj nélkül	19,1	68,9	360,8	75,1	140,4	186,8

	Export értéke			Import értéke		
	2021. január	2022. január	Változás	2021. január	2022. január	Változás
	millió HUF	millió HUF	százalék	millió HUF	millió HUF	százalék
Gyümölcs	2 654,7	3 497,0	131,7	10 489,8	11 397,1	108,6
Ebből:						
Narancs	16,5	18,9	114,6	956,0	1 096,8	114,7
Citrom	12,1	29,1	240,2	439,4	443,7	101,0
Lime	9,4	14,4	152,9	33,6	37,0	110,1
Alma ipari célú	1,6	0,0	0,0	67,6	24,0	35,4
Alma étkezési célú	169,3	157,1	92,8	353,6	255,4	72,2
Dió héj nélkül	45,5	132,0	290,1	113,5	239,7	211,1

Forrás: KSH

4. táblázat: **A zöldségfélék (dinnyefélékkel) külkereskedelmi forgalma Magyarországon**

	Export mennyisége			Import mennyisége		
	2021. január	2022. január	Változás	2021. január	2022. január	Változás
	tonna	tonna	tonna	tonna	tonna	tonna
Zöldség	17 051,1	16 487,6	96,7	33 324,6	36 224,2	108,7

Ebből:

Paradicsom	100,0	86,1	86,1	3 369,0	3 478,8	103,3
Vöröshagyma	18,4	27,4	148,8	1 596,0	1 253,0	78,5
Fokhagyma	30,6	33,7	110,4	211,2	327,9	155,3
Póréhagyma	13,7	4,6	33,9	133,0	71,1	53,5
Fejes és vöröskáposzta	30,7	35,7	116,3	608,8	316,7	52,0
Zeller	89,5	72,6	81,1	258,7	244,8	94,6
Torma	980,5	685,1	69,9	0,3	0,4	138,8
Cékla	51,9	98,9	190,6	1 147,6	839,7	73,2
Édes paprika	25,4	320,7	1 264,4	1 584,8	1 343,5	84,8

	Export értéke			Import értéke		
	2021. január	2022. január	Változás	2021. január	2022. január	Változás
	millió HUF	millió HUF	százalék	millió HUF	millió HUF	százalék
Zöldség	7 815,2	7 361,6	94,2	10 291,4	11 627,9	113,0

Ebből:

Paradicsom	53,1	49,8	93,7	1 644,9	1 847,4	112,3
Vöröshagyma	5,2	7,2	138,1	209,6	188,3	89,8
Fokhagyma	34,4	28,6	83,0	205,4	202,8	98,7
Póréhagyma	13,9	2,1	15,1	48,0	35,3	73,5
Fejes és vöröskáposzta	1,9	2,6	139,3	43,3	29,1	67,3
Zeller	12,6	13,9	110,2	31,1	39,5	127,3
Torma	473,9	386,6	81,6	0,9	1,2	137,2
Cékla	27,8	33,2	119,3	273,8	203,4	74,3
Édes paprika	13,0	262,6	2 019,8	740,4	652,2	88,1

Forrás: KSH

5. táblázat: **A feldolgozott zöldségfélék és gyümölcsök BELFÖLDÖN értékesített mennyisége és értékesítési ára**

Megnevezés	Mértékegység	2021. II.	2022. I.	2022. II.	2022. II./ 2021. II. (százalék)	2022. II./ 2022. I. (százalék)
Paradicsomsűrítmény	tonna	...	...	...	...	...
	HUF/tonna	...	...	...	...	...
Konzerv csemegekukorica	tonna	1 567	874	1 175	74,98	134,50
	HUF/tonna	286 428	338 734	335 427	117,11	99,02
Fagyasztott csemegekukorica	tonna	943	609	234	24,79	38,37
	HUF/tonna	271 164	312 206	319 661	117,88	102,39
Fagyasztott zöldbab	tonna	461	337	469	101,67	139,21
	HUF/tonna	291 164	310 249	310 809	106,75	100,18
Konzerv zöldborsó	tonna	164	412	715	435,56	173,49
	HUF/tonna	331 067	316 101	301 773	91,15	95,47
Fagyasztott zöldborsó	tonna	818	785	759	92,83	96,77
	HUF/tonna	331 995	331 858	332 611	100,19	100,23
Almasűrítmény	tonna	6 481	5 516	1 560	24,07	28,28
	HUF/tonna	360 889	255 642	289 588	80,24	113,28
Meggybefőtt (720 ml)	tonna	...	328	364	...	111,12
	HUF/tonna	...	290 220	266 857	...	91,95
Fagyasztott meggy	tonna	...	97	84	...	86,78
	HUF/tonna	...	523 778	508 147	...	97,02

... = Adatvédelmi korlátok miatt nem közölhető adat.

Forrás: AKI PÁIR



6. táblázat: **A feldolgozott zöldségfélék és gyümölcsök KÜLFÖLDÖN értékesített mennyisége és értékesítési ára**

Megnevezés	Mértékegység	2021. II.	2022. I.	2022. II.	2022. II./ 2021. II. (százalék)	2022. II./ 2022. I. (százalék)
Paradicsomsúrítmény	tonna	...	...	...	...	...
	HUF/tonna	...	...	...	...	...
Konzerv csemegekukorica	tonna	17 410	12 934	20 506	117,79	158,55
	HUF/tonna	299 325	375 728	275 615	92,08	73,35
Fagyasztott csemegekukorica	tonna	3 273	3 557	4 106	125,46	115,44
	HUF/tonna	320 977	328 342	331 931	103,41	101,09
Fagyasztott zöldbab	tonna	164	...	...	...	...
	HUF/tonna	287 749	...	...	...	...
Konzervzöldborsó	tonna	3 474	2 971	2 911	83,80	97,98
	HUF/tonna	292 007	356 339	325 802	111,57	91,43
Fagyasztott zöldborsó	tonna	703	801	908	129,09	113,39
	HUF/tonna	349 372	348 024	335 047	95,90	96,27
Almasúrítmény	tonna	1 406	1 769	1 422	101,15	80,41
	HUF/tonna	411 664	423 635	444 671	108,02	104,97
Meggybefőtt (720 ml)	tonna	...	1 785	1 673	...	93,76
	HUF/tonna	...	279 272	276 100	...	98,86
Fagyasztott meggy	tonna	...	...	...	...	...
	HUF/tonna	...	...	...	...	...

... = Adatvédelmi korlátok miatt nem közölhető adat.

Forrás: AKI PÁIR

7. táblázat: **Az alma és a paradicsom (I. osztályú) kiskereskedelmi beszerzési ára Magyarországon**

Megnevezés	Kiszerezés	Mérték-egység	2021. 12. hét	2022. 11. hét	2022. 12. hét	2022. 12. hét/ 2021. 12. hét (százalék)	2022. 12. hét/ 2022. 11. hét (százalék)
Paradicsom gömb	ömlesztett	tonna	113,40	20,03	25,66	22,63	128,10
		HUF/kg	504,91	696,08	699,82	138,60	100,54
Paradicsom fűrtös	ömlesztett	tonna	233,91	248,82	256,76	109,77	103,19
		HUF/kg	471,20	605,84	651,09	138,18	107,47
Alma Idared	ömlesztett	tonna	171,10	223,41	229,77	134,29	102,85
		HUF/kg	225,22	200,28	206,67	91,76	103,19
Alma Gala	ömlesztett	tonna	45,60	45,13	118,60	260,11	262,78
		HUF/kg	285,32	211,87	227,68	79,80	107,46
Alma Golden	ömlesztett	tonna	116,55	56,80	59,23	50,82	104,28
		HUF/kg	242,01	215,33	222,61	91,98	103,38
Alma Jonagold/ Jonagored	ömlesztett	tonna	222,23	36,87	235,40	105,93	638,49
		HUF/kg	234,37	235,21	201,18	85,84	85,53
Alma Red delicious	ömlesztett	tonna	23,01	131,62	110,88	481,79	84,24
		HUF/kg	271,90	214,47	221,36	81,41	103,21

Forrás: AKI PÁIR

## Nemzetközi piaci információk

8. táblázat: **A zöldségfélék és a gyümölcsök ára a poznani, a hamburgi, a berlini és a frankfurti nagybani piacokon (HUF/kg)**

Megnevezés	Származás	Poznan		Származás	Hamburg		Származás	Berlin		Származás	Frankfurt	
		Min.	Max.		Min.	Max.		Min.	Max.		Min.	Max.
		2022.3.28.			2022.3.28.			2022.3.28.			2022.3.28.	
Cukkini	külpiaci	666	714	Spanyolország	1 045	1 269	Spanyolország	858	1 045	Spanyolország	1 045	1 269
Csiperkegomba	belföldi	634	740	belföldi	933	1 008	belföldi	821	1 045	belföldi	840	933
Paradicsom	külpiaci	991	1123	Törökország	746	871	Törökország	684	871	Törökország	871	1 042
Cékla	belföldi	127	143	belföldi	149	205	belföldi	168	243	belföldi	187	299
Padlizsán	külpiaci	555	634	Hollandia	485	597	Spanyolország	522	634	Spanyolország	485	560
Zeller	belföldi	238	285	belföldi	216	261	belföldi	261	299	belföldi	280	299
Citrom	külpiaci	357	515	Spanyolország	398	597	Spanyolország	398	498	Spanyolország	398	597
Alma (Golden)	belföldi	185	211	belföldi	299	336	belföldi	373	448	belföldi	336	448
Körte	belföldi	357	397	Hollandia	448	485	Hollandia	410	466	Hollandia	448	522
Narancs	külpiaci	397	555	Spanyolország	261	361	Spanyolország	299	398	Spanyolország	323	423

Megjegyzés: Átszámítva az MNB hivatalos középárfolyamán.  
 Forrás: [www.wgro.com.pl](http://www.wgro.com.pl), [www.ami-informiert.de](http://www.ami-informiert.de)

# Borpiaci jelentés

## Magyarországi piaci információk

9. táblázat: **A földrajzi jelzés nélküli és az oltalom alatt álló földrajzi jelzéssel ellátott BELFÖLDÖN értékesített borok mennyisége és feldolgozó értékesítési ára**

Megnevezés		Mértékegység	2021. január–február	2022. január–február	2022. január–február/ 2021. január–február (százalék)
Fehér	Földrajzi jelzés nélküli	hektoliter	...	...	...
		HUF/hektoliter	...	...	...
	Oltalom alatt álló földrajzi jelzéssel ellátott	hektoliter	46 516	31 602	67,94
		HUF/hektoliter	20 294	23 751	117,03
Fehér összesen		hektoliter	46 653	32 170	68,96
		HUF/hektoliter	20 396	24 107	118,20
Vörös és rozé	Földrajzi jelzés nélküli	hektoliter	15	–	–
		HUF/hektoliter	34 859	–	–
	Oltalom alatt álló földrajzi jelzéssel ellátott	hektoliter	44 458	32 244	72,53
		HUF/hektoliter	25 487	27 363	107,36
Vörös és rozé összesen		hektoliter	44 474	32 247	72,51
		HUF/hektoliter	25 490	27 363	107,35
Földrajzi jelzés nélküli bor összesen		hektoliter	152	572	375,27
		HUF/hektoliter	52 915	43 801	82,78
Oltalom alatt álló földrajzi jelzéssel ellátott bor összesen		hektoliter	90 974	63 846	70,18
		HUF/hektoliter	22 832	25 575	112,02
Földrajzi jelzés nélküli bor és oltalom alatt álló földrajzi jelzéssel ellátott bor összesen		hektoliter	91 126	64 418	70,69
		HUF/hektoliter	22 882	25 737	112,48

... = Adatvédelmi korlátok miatt nem közölhető adat.

Megjegyzés: Belföldön termelt borok.

Forrás: AKI PÁIR

10. táblázat: **A földrajzi jelzés nélküli és az oltalom alatt álló földrajzi jelzéssel ellátott KÜLFÖLDÖN értékesített borok mennyisége és feldolgozóí értékesítési ára**

Megnevezés		Mértékegység	2021. január–február	2022. január–február	2022. január–február/ 2021. január–február (százalék)
Fehér	Földrajzi jelzés nélküli	hektoliter	8 512	6 793	79,17
		HUF/hektoliter	42 042	44 417	105,65
	Oltalom alatt álló földrajzi jelzéssel ellátott	hektoliter	47 410	56 095	118,32
		HUF/hektoliter	23 116	23 255	100,60
Fehér összesen		hektoliter	55 922	62 835	112,36
		HUF/hektoliter	25 997	25 525	98,18
Vörös és rozé	Földrajzi jelzés nélküli	hektoliter	952	1 941	203,89
		HUF/hektoliter	38 371	43 297	112,84
	Oltalom alatt álló földrajzi jelzéssel ellátott	hektoliter	10 398	15 569	149,73
		HUF/hektoliter	28 664	23 400	81,64
Vörös és rozé összesen		hektoliter	11 350	17 510	154,27
		HUF/hektoliter	29 478	25 605	86,86
Földrajzi jelzés nélküli bor összesen		hektoliter	9 464	8 680	91,71
		HUF/hektoliter	41 673	44 166	105,98
Oltalom alatt álló földrajzi jelzéssel ellátott bor összesen		hektoliter	57 808	71 664	123,97
		HUF/hektoliter	24 114	23 286	96,57
Földrajzi jelzés nélküli bor és oltalom alatt álló földrajzi jelzéssel ellátott bor összesen		hektoliter	67 272	80 344	119,43
		HUF/hektoliter	26 584	25 542	96,08

Megjegyzés: Belföldön termelt borok. 2022. január–február időszakában a vörös és rozé OFJ-borok nagyobb része tartályos kiszerezésű volt.  
Forrás: AKI PÁIR

11. táblázat: **Az oltalom alatt álló eredetmegjelöléssel ellátott BELFÖLDÖN értékesített borok mennyisége és feldolgozó értékesítési átlagára**

Megnevezés	Bortípus	Mértékegység	2021. január–február	2022. január–február	2022. január–február/ 2021. január–február (százalék)
Tokaji OEM	Fehér	hektoliter	1 670	1 480	88,6
		HUF/hektoliter	88 665	104 825	118,2
Egri OEM	Fehér	hektoliter	1 645	2 076	126,2
		HUF/hektoliter	43 132	43 614	101,1
	Vörös és rozé	hektoliter	4 268	4 669	109,4
		HUF/hektoliter	45 192	48 512	107,4
Mátrai OEM	Fehér	hektoliter	...	...	...
		HUF/hektoliter	...	...	...
	Vörös és rozé	hektoliter	...	...	...
		HUF/hektoliter	...	...	...
Villányi OEM	Fehér	hektoliter	...	...	...
		HUF/hektoliter	...	...	...
	Vörös és rozé	hektoliter	3 164	2 507	79,2
		HUF/hektoliter	68 198	71 519	104,9
Balatonboglári OEM	Fehér	hektoliter	...	...	...
		HUF/hektoliter	...	...	...
	Vörös és rozé	hektoliter	...	...	...
		HUF/hektoliter	...	...	...
Kunsági OEM	Fehér	hektoliter	...	...	...
		HUF/hektoliter	...	...	...
	Vörös és rozé	hektoliter	...	233	...
		HUF/hektoliter	...	93 336	...
Egyéb OEM	Fehér	hektoliter	4 017	2 742	68,3
		HUF/hektoliter	37 748	54 703	144,9
	Vörös és rozé	hektoliter	5 473	4 832	88,3
		HUF/hektoliter	18 055	22 102	122,4

... = Adatvédelmi korlátok miatt nem közölhető adat.

Megjegyzés: Belföldön termelt borok. 2022. január–február időszakában a fehér egyéb OEM-borok legnagyobb része üvegpalackos kiszerezésű volt.

Forrás: AKI PÁIR

12. táblázat: **Az oltalom alatt álló eredetmegjelöléssel ellátott KÜLFÖLDÖN értékesített borok mennyisége és feldolgozó értékesítési ára**

Megnevezés	Bortípus	Mértékegység	2021. január–február	2022. január–február	2022. január–február/ 2021. január–február (százalék)
Tokaji OEM	Fehér	hektoliter	3 642	4 169	114,45
		HUF/hektoliter	63 790	71 483	112,06
Egri OEM	Fehér	hektoliter	247	336	135,94
		HUF/hektoliter	51 722	49 427	94,35
	Vörös és rozé	hektoliter	685	1 161	169,56
		HUF/hektoliter	51 732	48 813	94,35
Mátrai OEM	Fehér	hektoliter	...	...	...
		HUF/hektoliter	...	...	...
	Vörös és rozé	hektoliter	...	...	...
		HUF/hektoliter	...	...	...
Villányi OEM	Fehér	hektoliter	...	...	...
		HUF/hektoliter	...	...	...
	Vörös és rozé	hektoliter	...	...	...
		HUF/hektoliter	...	...	...
Balatonboglári OEM	Fehér	hektoliter	...	...	...
		HUF/hektoliter	...	...	...
	Vörös és rozé	hektoliter	...	...	...
		HUF/hektoliter	...	...	...
Kunsági OEM	Fehér	hektoliter	...	...	...
		HUF/hektoliter	...	...	...
	Vörös és rozé	hektoliter	...	...	...
		HUF/hektoliter	...	...	...
Egyéb OEM	Fehér	hektoliter	12 929	16 445	127,20
		HUF/hektoliter	19 479	18 252	104,42
	Vörös és rozé	hektoliter	2 973	7 114	239,27
		HUF/hektoliter	22 517	20 373	90,48

... = Adatvédelmi korlátok miatt nem közölhető adat.

Megjegyzés: Belföldön termelt borok.

Forrás: AKI PÁIR

13. táblázat: **Magyarország borkülkereskedelme mennyiségben kifejezve**

Megnevezés		Export mennyisége			Import mennyisége		
		2020	2021	Változás	2020	2021	Változás
		ezer hl	ezer hl	százalék	ezer hl	ezer hl	százalék
Palackos	Fehér	259,27	261,33	100,79	27,37	40,91	149,46
	Vörös és rozé	99,10	84,30	85,06	28,38	27,58	97,16
	Összesen	358,37	345,63	96,44	55,75	68,48	122,84
Lédig	Fehér	604,88	488,99	80,84	1,35	0,33	24,53
	Vörös és rozé	104,27	71,02	68,11	1,43	0,18	12,44
	Összesen	709,15	560,01	78,79	2,78	0,51	18,32
Palackos és lédig kiszerezés összesen		1 067,52	905,64	84,84	58,53	68,99	117,88

Forrás: KSHF

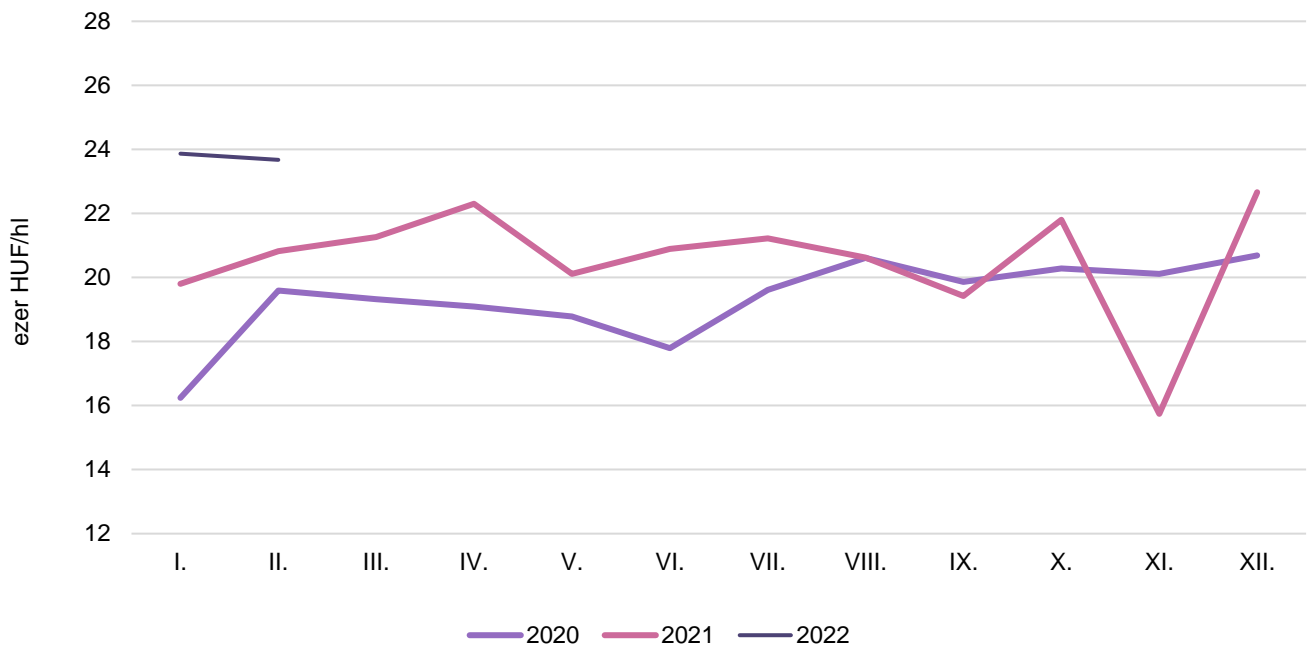
14. táblázat: **Magyarország borkülkereskedelme értékben kifejezve**

Megnevezés		Export értéke			Import értéke		
		2020	2021	Változás	2020	2021	Változás
		milliárd HUF	milliárd HUF	százalék	milliárd HUF	milliárd HUF	százalék
Palackos	Fehér	15,19	16,39	107,89	1,30	1,44	110,93
	Vörös és rozé	3,96	4,31	109,03	2,19	2,22	101,01
	Összesen	19,15	20,70	108,13	3,49	3,65	104,70
Lédig	Fehér	12,42	10,97	88,32	0,08	0,06	66,64
	Vörös és rozé	1,84	1,73	93,94	0,05	0,02	49,72
	Összesen	14,26	0,89	6,27	0,13	0,08	60,49
Palackos és lédig kiszerezés összesen		33,41	21,60	64,65	3,62	3,73	103,11

Forrás: KSH



10. ábra: Az oltalom alatt álló földrajzi jelzéssel ellátott fehérborok feldolgozó értékesítési ára Magyarországon (2020–2022)



Forrás: AKI PÁIR

11. ábra: Az oltalom alatt álló földrajzi jelzéssel ellátott vörös- és rozéborok feldolgozó értékesítési ára Magyarországon (2020–2022)



Forrás: AKI PÁIR

