

# AGRÁRPIACI JELENTÉSEK

**ÉLŐ ÁLLAT ÉS  
HÚS**

XXV. évfolyam • 6. szám • 2022

**ÉLŐ ÁLLAT ÉS HÚS**  
**XXV. évfolyam • 6. szám • 2022**  
2022. március 29.

Megjelenik kéthetente

**Felelős szerkesztő**  
Dr. Stummer Ildikó

**Szerző**  
Németh Klaudia  
nemeth.klaudia@aki.gov.hu



1093 Budapest, Zsil utca 3–5.  
Telefon: +36 1 217 1011  
Fax: +36 1 217 8111  
www.aki.gov.hu  
aki@aki.gov.hu

A kiadvány az Agrárközgazdasági Intézet  
által üzemeltetett Piaci Árinformációs Rendszer  
adatai alapján készül.



Friss adatokért kérjük látogasson el a  
[PÁIR lekérdezhető adatok](#) felületre.

ISSN 1418 2130

A kiadványokkal kapcsolatban részletes  
felvilágosítást ad:  
Publikációs Csoport – publikacio@aki.gov.hu  
Telefon: +36 70 501 1156

## Tartalomjegyzék

<b>Összefoglaló</b>	3
<b>Summary</b>	3
<b>Piaci jelentés</b>	4
Világ	4
Európai Unió	4
Magyarország	4
<b>Ábrák, táblázatok</b>	5
Sertés	5
Szarvasmarha	13
Bárány	18
Nemzetközi előrevetítések	21



# Összefoglaló

Az AKI PÁIR adatai szerint Magyarországon a fiatal bika termelői ára 973 forint/kilogramm hasított meleg súly volt 2022 februárjában, ami 25 százalékos növekedést jelent 2021 azonos hónapjának átlagárához viszonyítva. A vágóüsző ára 6, míg a vágótehéné 21 százalékkal emelkedett a vizsgált időszakban.

## Summary

According to AKI PÁIR, in Hungary, the producer price of young bulls was HUF 973/kilogram carcass warm weight in February 2022, increased by 25 per cent compared to the average price of the same month in 2021. The price of slaughter heifers 6 per cent and slaughter cows increased by 21 per cent compared to the year earlier.

# Piaci jelentés

## Világ

Az Amerikai Egyesült Államok agrárminisztériumának (*USDA*) márciusban megjelent előrevetítése szerint az USA marhahústermelése csaknem 2 százalékkal emelkedik 2022 első negyedében a 2021. január–márciusihoz képest. Az *USDA* szakértői a hízóbika termelői árának 16 százalékos és a vágótehén árának 19 százalékos növekedésére számítanak ugyanekkor. A belső fogyasztás 3,5 százalékkal, a marhahúsexport 4 százalékkal, a marhahúsimport közel 28 százalékkal lehet több.

Az *USDA* adatai szerint az Egyesült Államok marhahús-kibocsátása 2 százalékkal nőtt, borjúhús-termelése 5 százalékkal csökkent 2022 január–februárjában 2021 január–februárjához viszonyítva. A szarvasmarhák vágása 2 százalékkal emelkedett, míg a vágóállatok élősúlya nem változott. Az Egyesült Államokban a bika ára 5,05 dollár (USD)/kilogramm hasított hideg súly volt 2022 februárjában, 24 százalékkal emelkedett az egy évvel korábbihoz képest. Az USA marha- és borjúhúskivitele 17 százalékkal növekedett 2022 januárjában 2021 januárjához képest. Az élő szarvasmarha exportja nem változott a vizsgált időszakban, a fő célpiacra, Kanadába 21 százalékkal kevesebb élő állat került. Az USA marha- és borjúhús-behozatala 57 százalékkal nőtt, élőszarvasmarha-importja változatlan volt ezzel egy időben.

Brazíliában a szarvasmarha ára brazil reálban kifejezve 12 százalékkal emelkedett 2022 februárjában az előző év azonos hónapjának átlagárához képest. A Brazil Marhahúsexportörök Szövetségének (*ABIEC*) adatai szerint Brazília marhahúskivitele 334 ezer tonna volt 2022 január–februárjában, ami 34 százalékos emelkedést jelent az egy évvel korábbihoz képest. Kínába 139 ezer tonna brazil marhahús került, ami 18 százalékkal több a 2021 január–februári volumennél.

## Európai Unió

Az Európai Unióban a fiatal bika „R3” kereskedelmi osztály vágóhídi belépési ára 4,67 euró/kilogramm hasított hideg súly volt 2022 januárjában, 25 százalékkal nőtt az egy évvel korábbihoz képest. A tehén „O3” ára 38 százalékkal, az üsző „R3” ára 20 százalékkal emelkedett a vizsgált időszakban.

## Magyarország

A KSH adatai alapján Magyarország élőmarha-exportja 13 százalékkal emelkedett 2021-ben 2020-hoz képest. A főbb partnerek Ausztria, Horvátország, Koszovó és Lengyelország voltak. Magyarország élőmarha-importja 5 százalékkal csökkent, az élő szarvasmarha több mint fele Németországból, Szlovákiából, Romániából és Hollandiából származott. A marhahúsexport mennyisége 10 százalékkal mérséklődött, ugyanekkor értéke 4 százalékkal emelkedett. A marhahúsimport volumene 19 százalékkal csökkent, míg értéke 6 százalékkal nőtt.

Az AKI PÁIR adatai szerint Magyarországon a fiatal bika termelői ára 973 forint/kilogramm hasított meleg súly volt 2022 februárjában, ami 25 százalékos növekedést jelent 2021 azonos hónapjának átlagárához viszonyítva. A vágóüsző ára 6, a vágótehéné 21 százalékkal nőtt a vizsgált időszakban. A KSH adatai szerint a marharostélyos fogyasztói ára (2820 forint/kilogramm) 20 százalékkal emelkedett 2022 februárjában az egy évvel korábbihoz képest.

# Ábrák, táblázatok

## Sertés

1. táblázat: **A vágósertés termelői ára<sup>a)</sup> Magyarországon**

Megnevezés	Minőségi kategória	Mértékegység	2021. 11. hét	2022. 10. hét	2022. 11. hét	2022. 11. hét/ 2021. 11. hét (százalék)	2022. 11. hét/ 2022. 10. hét (százalék)
Vágósertés, hazai termelésből	E	darab	23 910	19 881	19 565	81,83	98,41
		HUF/kg hasított meleg súly	542,34	595,35	676,08	124,66	113,56
	Valamennyi kategória <sup>b)</sup>	darab	54 080	49 827	48 951	90,52	98,24
		HUF/kg hasított meleg súly	544,17	593,01	672,87	123,65	113,47

<sup>a)</sup> Az ár nem tartalmazza a szállítási költséget.

<sup>b)</sup> S-P, Nem minősített, M1.

Forrás: AKI PÁIR

2. táblázat: **A vágósertés vágóhídi belépési ára<sup>a)</sup> Magyarországon**

Megnevezés	Mértékegység	2021. 11. hét	2022. 10. hét	2022. 11. hét	2022. 11. hét/ 2021. 11. hét (százalék)	2022. 11. hét/ 2022. 10. hét (százalék)
Vágósertés, hazai termelésből származó	darab	54 080	49 827	48 951	90,52	98,24
	HUF/kg hasított meleg súly	553,97	602,81	682,67	123,23	113,25
Vágósertés, importból származó	darab	9 084	7 619	6 961	76,63	91,36
	HUF/kg hasított meleg súly	544,46	592,36	640,29	117,60	108,09

<sup>a)</sup> A sertések termelői ára a vágóhíd kapujában, amely tartalmazza a szállítási költséget is.

Forrás: AKI PÁIR

3. táblázat: **A hizósertéstáp értékesítési ára Magyarországon**

Megnevezés	Mértékegység	2021. február	2022. január	2022. február	2022. február/ 2021. február (százalék)	2022. február/ 2022. január (százalék)
Hizósertéstáp I.	tonna	3 399,32	3 042,66	2 714,62	79,86	89,22
	HUF/tonna	90 992	111 301	114 668	126,02	103,03
Hizósertéstáp II.	tonna	5 990,51	6 021,07	5 798,81	96,80	96,31
	HUF/tonna	77 813	97 724	99 821	128,28	102,15
Hizósertéstáp III.	tonna	...	–	–	–	–
	HUF/tonna	...	–	–	–	–

... = Adatvédelmi korlátok miatt nem közölhető adat.

Forrás: AKI PÁIR

4. táblázat: **A nyers sertéshúsok feldolgozói értékesítési ára Magyarországon**

Megnevezés	Mértékegység	2021. 11. hét	2022. 10. hét	2022. 11. hét	2022. 11. hét/ 2021. 11. hét (százalék)	2022. 11. hét/ 2022. 10. hét (százalék)
Csontos sertéshús, lehúzott, félben (fej, láb és farok nélkül)	tonna	275,78	198,26	185,94	67,42	93,79
	HUF/kg	793,05	824,79	973,35	122,74	118,01
Szalonnás és bőrös sertéshús, félben (fejvel, lábbal, farokkal)	tonna	334,02	464,82	340,69	102,00	73,29
	HUF/kg	640,08	708,78	797,38	124,58	112,50
Sertéskaraj, csonttal, szűzpecsenye nélkül	tonna	13,61	7,34	1,90	13,93	25,82
	HUF/kg	836,66	773,51	1 159,39	138,57	149,89
Sertéscomb, csont nélkül	tonna	179,90	269,56	266,80	148,30	98,98
	HUF/kg	949,79	897,78	1 093,20	115,10	121,77
Sertésstarja, csonttal	tonna	12,46	5,03	9,58	76,88	190,43
	HUF/kg	1 077,51	1 029,98	1 230,72	114,22	119,49
Sertéslapocka	tonna	271,9	193,73	203,48	74,84	105,03
	HUF/kg	973,95	889,82	1 065,43	109,39	119,74
Sertésoldalas	tonna	32,5	53,09	36,01	110,81	67,83
	HUF/kg	1 194,80	1 180,55	1 375,85	115,15	116,54
Sertésdagadó	tonna	1,56	2,10	2,10	134,64	99,71
	HUF/kg	1 114,78	1 111,03	1 213,68	108,87	109,24
Más sertéshús csonttal	tonna	198,21	170,73	201,36	101,59	117,94
	HUF/kg	679,76	708,65	716,64	105,43	101,13
Más sertéshús csont nélkül	tonna	678,10	884,11	791,17	116,67	89,49
	HUF/kg	778,67	845,57	925,38	118,84	109,44
Darált sertéshús	tonna	...	...	...	...	...
	HUF/kg	...	...	...	...	...

... = Adatvédelmi korlátok miatt nem közölhető adat.

Forrás: AKI PÁIR

5. táblázat: **A nyers sertéshúsok (friss) és a darálthús (friss) kiskereskedelmi beszerzési ára Magyarországon**

Megnevezés	Kiszerezés	Mértékegység	2021. 11. hét	2022. 10. hét	2022. 11. hét	2022. 11. hét/ 2021. 11. hét (százalék)	2022. 11. hét/ 2022. 10. hét (százalék)
Sertéscomb csont nélkül	lédig	tonna	196,38	224,09	193,88	98,73	86,52
		HUF/kg	1 009,64	1 071,62	1 140,95	113,01	106,47
	tálcás (500 gramm)	tonna	1,24	4,01	4,54	365,38	113,22
		HUF/kg	1 434,74	1 518,01	1 469,40	102,42	96,80
	vákuumos	tonna	43,50	96,43	81,73	187,87	84,76
		HUF/kg	1 125,81	1 088,80	1 190,83	105,78	109,37
Sertéslapocka	lédig	tonna	168,97	178,18	171,38	101,43	96,19
		HUF/kg	1 007,61	944,37	1 144,44	113,58	121,19
	tálcás (500 gramm)	tonna	0,66	3,69	7,61	1 148,34	206,52
		HUF/kg	1 052,90	1 350,87	1 339,01	127,17	99,12
	vákuumos	tonna	81,20	70,93	70,03	86,25	98,74
		HUF/kg	1 000,51	1 069,28	1 141,75	114,12	106,78
Sertéskaraj csonttal, szűzpecsenye nélkül	lédig	tonna	10,81	5,25	5,95	55,07	113,36
		HUF/kg	985,04	1 067,13	1 155,27	117,28	108,26
	tálcás (500 gramm)	tonna	...	...	...	...	...
		HUF/kg	...	...	...	...	...
	vákuumos	tonna	2,01	0,57	2,97	147,79	521,93
		HUF/kg	1 014,79	1 039,56	990,44	97,60	95,27
Sertésstarja csonttal	lédig	tonna	74,42	33,18	33,36	44,83	100,55
		HUF/kg	980,26	1 094,96	1 153,83	117,71	105,38
	tálcás (500 gramm)	tonna	...	...	...	...	...
		HUF/kg	...	...	...	...	...
	vákuumos	tonna	5,35	4,65	2,31	43,11	49,67
		HUF/kg	997,95	1 118,65	1 309,06	131,17	117,02
Sertésoldalas	lédig	tonna	22,64	54,57	21,31	94,14	39,06
		HUF/kg	1 122,57	1 130,56	1 316,37	117,26	116,44
	tálcás (500 gramm)	tonna	...	...	...	...	...
		HUF/kg	...	...	...	...	...
	vákuumos	tonna	22,31	15,18	16,25	72,84	107,03
		HUF/kg	1 244,96	1 318,20	1 342,46	107,83	101,84
Sertésdagadó	lédig	tonna	2,08	2,96	2,36	113,32	79,71
		HUF/kg	1 000,42	1 014,63	1 158,16	115,77	114,15
	tálcás (500 gramm)	tonna	...	...	...	...	...
		HUF/kg	...	...	...	...	...
	vákuumos	tonna	0,44	0,49	0,35	79,68	71,60
		HUF/kg	1 155,61	1 254,40	1 318,19	114,07	105,09
Sertés darálthús		tonna	182,50	195,18	166,85	91,42	85,49
		HUF/kg	1 009,05	1 064,89	1 080,83	107,11	101,50

... = Adatvédelmi korlátok miatt nem közölhető adat.

Forrás: AKI PÁIR

6. táblázat: **A vágósertés („E” minőségi kategória) vágóhídi belépési ára<sup>a)</sup> az Európai Unióban**

HUF/kg hasított hideg súly

	2021. 11. hét	2022. 10. hét	2022. 11. hét	2022. 11. hét/ 2021. 11. hét (százalék)	2022. 11. hét/ 2022. 10. hét (százalék)
<b>Magyarország</b>	<b>563</b>	<b>618</b>	<b>700</b>	<b>124,26</b>	<b>113,34</b>
Belgium	515	543,26	624	121,18	114,83
Bulgária	643	674	656	101,96	97,34
Csehország	505	542	623	123,49	114,89
Dánia	558	492	491	87,94	99,86
Németország	572	672	709	123,96	105,58
Észtország	–	582	586	–	100,66
Görögország	637	–	–	–	–
Spanyolország	606	655	686	113,18	104,75
Franciaország	529	556	–	–	–
Horvátország	464	590	657	141,56	111,38
Írország	571	547	532	93,32	97,33
Olaszország	–	–	–	–	–
Ciprus	601	725	780	129,87	107,64
Lettország	617	612	684	110,85	111,77
Litvánia	587	576	663	112,90	115,04
Luxemburg	551	636	695	126,22	109,34
Hollandia	544	545	607	111,58	111,51
Ausztria	615	678	737	119,94	108,80
Lengyelország	568	649	714	125,58	109,97
Portugália	658	631	651	99,03	103,30
Románia	536	640	717	133,72	111,95
Szlovénia	622	675	747	120,02	110,58
Szlovákia	553	605	683	123,50	112,77
Finnország	586	688	669	114,28	97,20
Svédország	723	729	726	100,30	99,52
<b>EU</b>	<b>570</b>	<b>619</b>	<b>661</b>	<b>115,83</b>	<b>106,69</b>

<sup>a)</sup> Az ár tartalmazza a szállítási költséget is.

Megjegyzés: Átszámítva az MNB hivatalos középárfolyamán 1 euró = 2021. 11. hét: 367,69 forint, 2022. 10. hét: 385,97 forint, 2022. 11. hét: 372,40 forint.

Forrás: Európai Bizottság, AKI PÁIR

7. táblázat: **A vágósertés termelői ára az EU néhány tagországában**

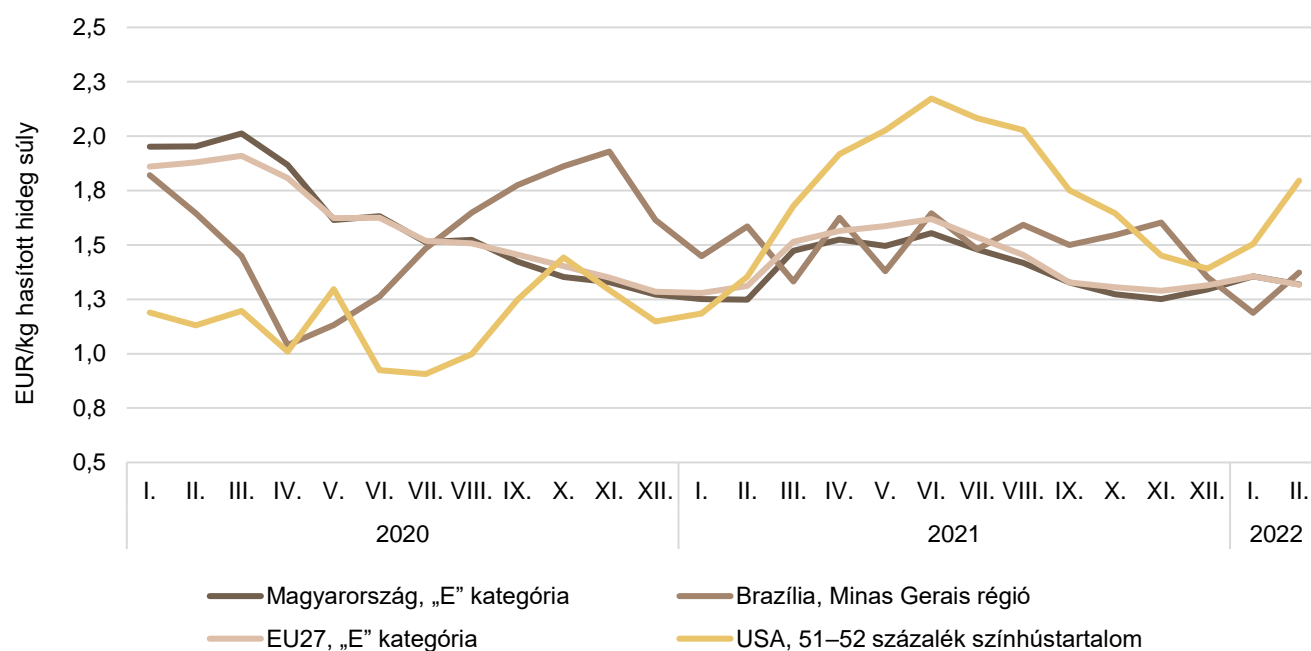
EUR/kg hasított súly

	2022. 8. hét	2022. 9. hét	2022. 10. hét	2022. 11. hét	2022. 12. hét
Vion (Hollandia)	1,32	1,44	1,60	1,82	1,88
Compezo (Hollandia)	1,12	1,25	1,38	1,60	1,64
Németország (szerződéses ár)	1,32	1,50	1,75	1,85	1,92
Tönnies (Németország)	1,32	1,50	1,75	1,85	1,92
West Fleisch (Németország)	1,32	1,50	1,75	1,85	1,92
Danish Crown (Dánia)	1,09	1,09	1,12	1,17	1,25
Tican (Dánia)	1,09	1,09	1,12	1,17	1,25

Forrás: Schuttert, Danish Crown, Tican, MPB

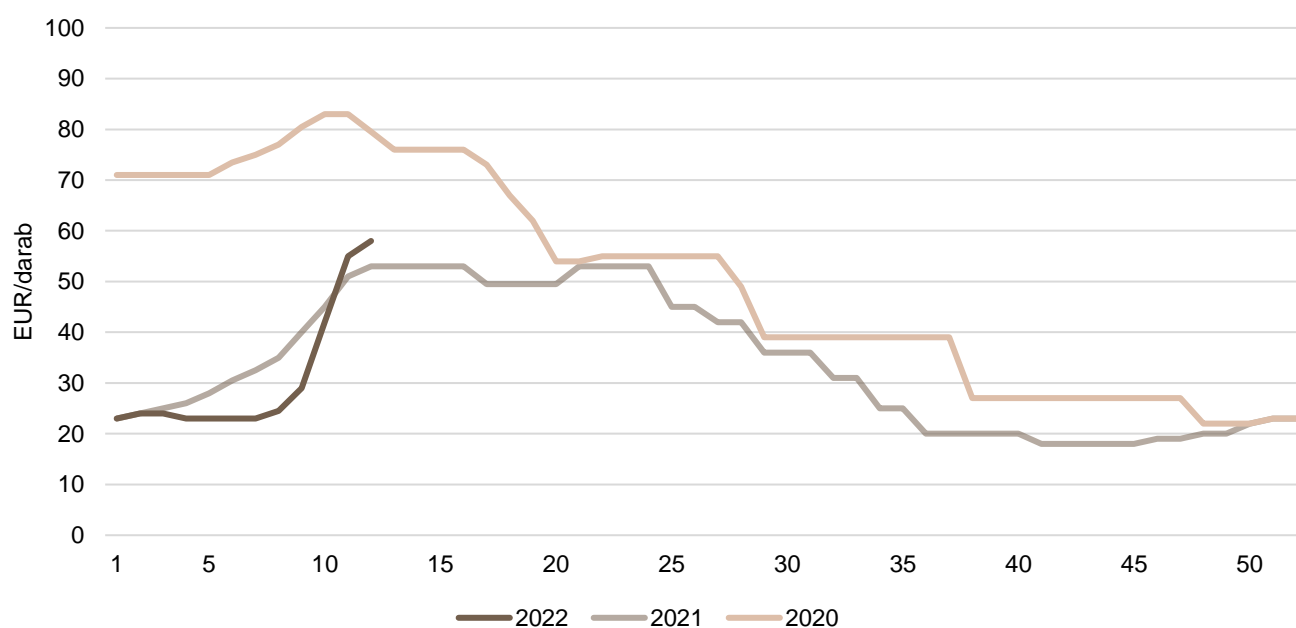


1. ábra: A sertés havi világpiaci ára (2020–2022)



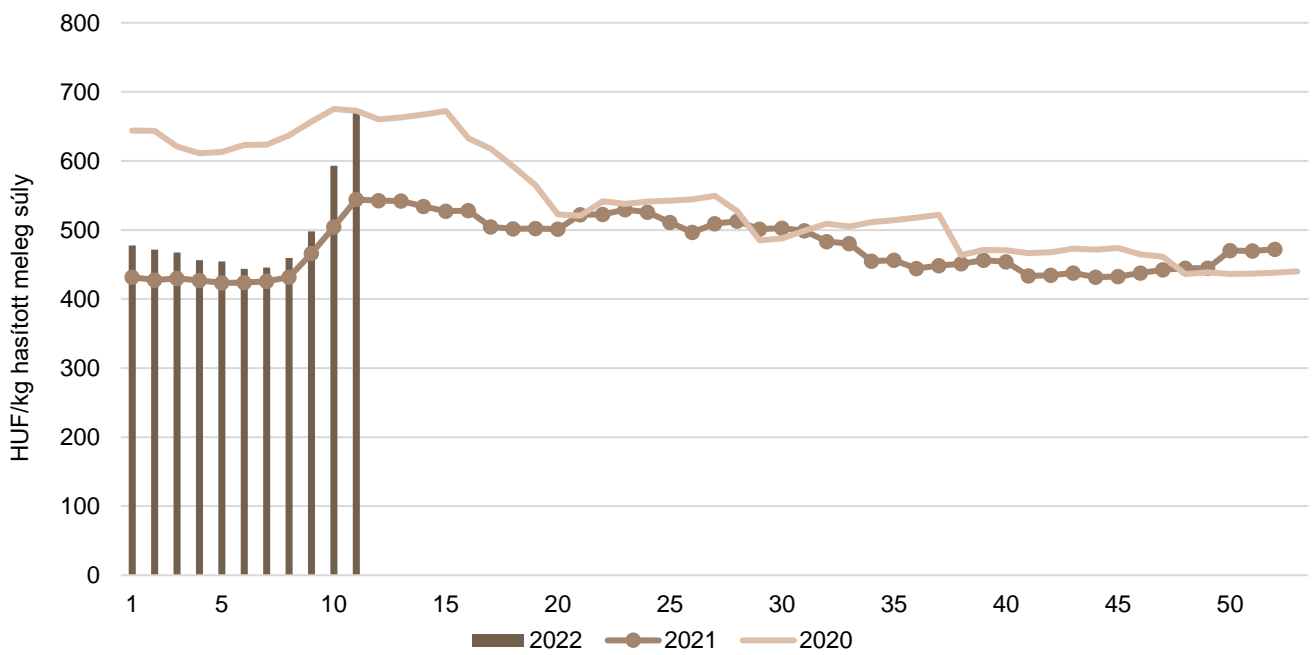
Forrás: USDA, Európai Bizottság, MPB, AKI PÁIR

2. ábra: A malac ára (Nord–West, 25 kg) Németországban (2020–2022)



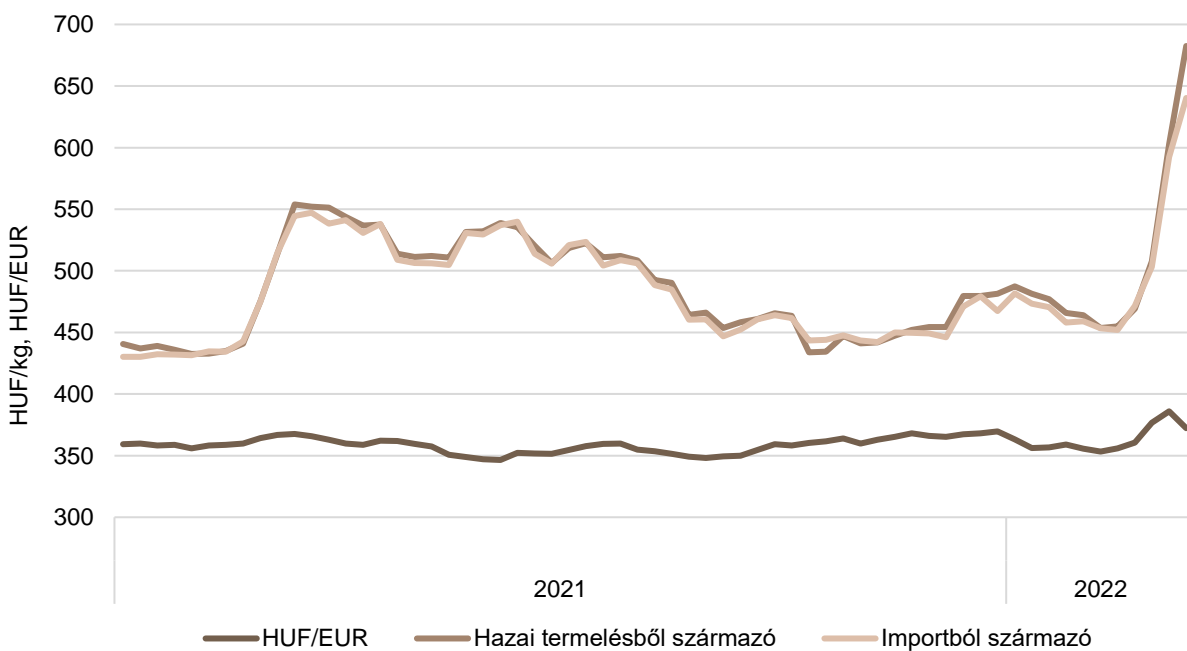
Forrás: VAEX

3. ábra: **A hazai termelésből származó vágósertés<sup>a)</sup> heti termelői ára Magyarországon (2020–2022)**

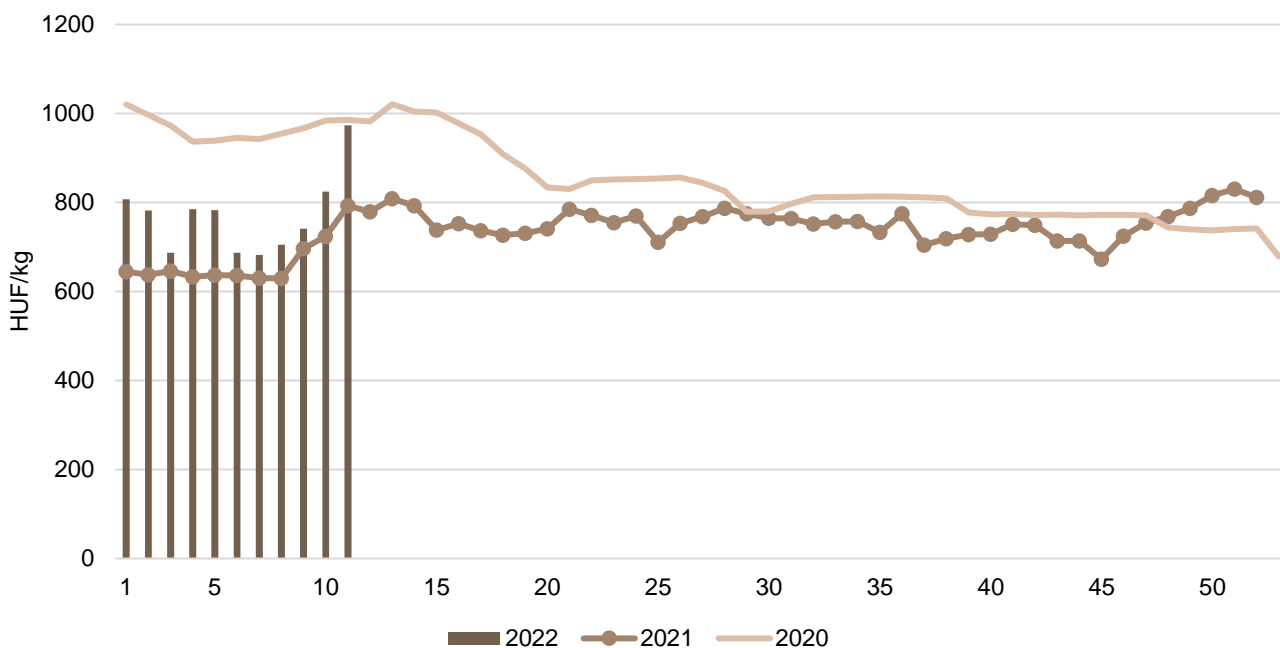


<sup>a)</sup> S-P, Nem minősített, M1.  
Forrás: AKI PÁIR

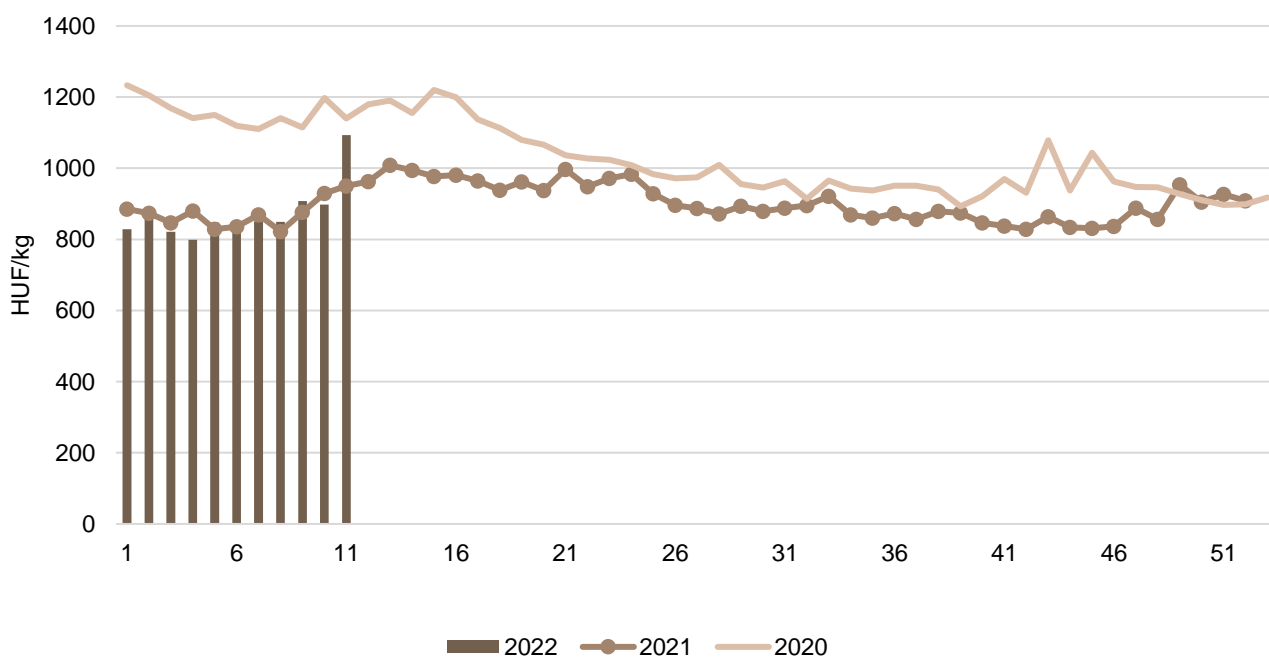
4. ábra: **A vágósertés heti vágóhídi belépési ára Magyarországon (2021–2022)**



Forrás: AKI PÁIR, MNB

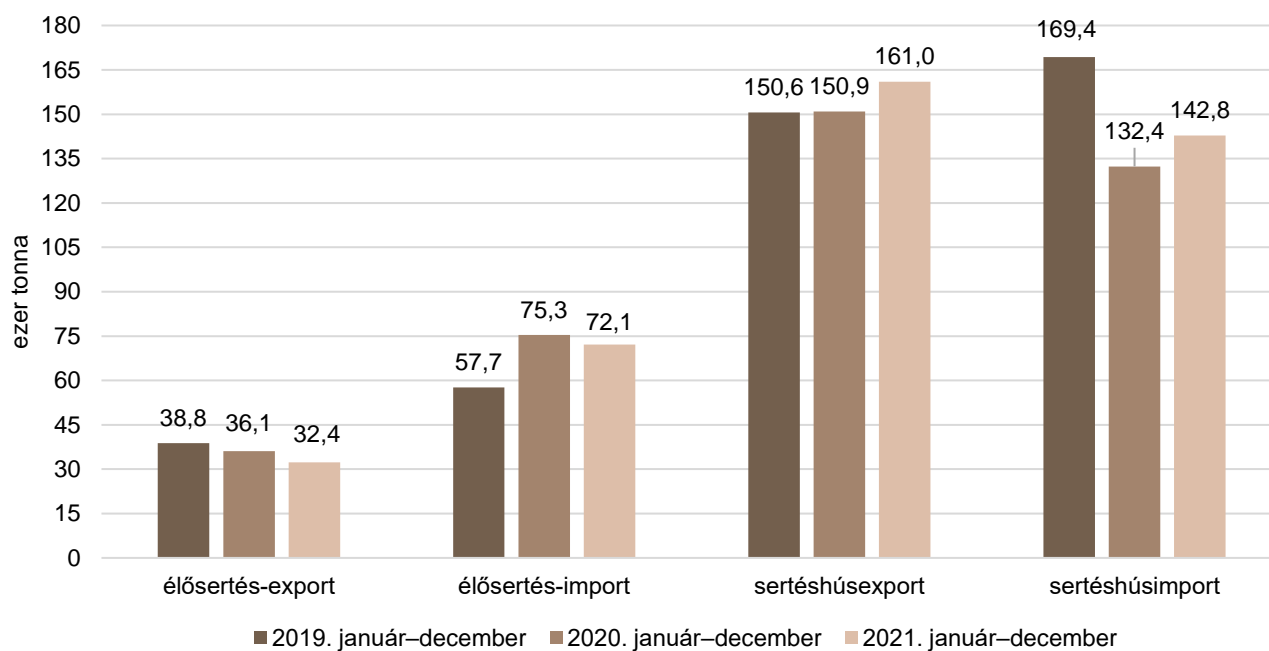
5. ábra: **A csontos sertéshús, lehúzott, félben heti értékesítési ára Magyarországon (2020–2022)**

Forrás: AKI PÁIR

6. ábra: **A sertéscomb heti értékesítési ára Magyarországon (2020–2022)**

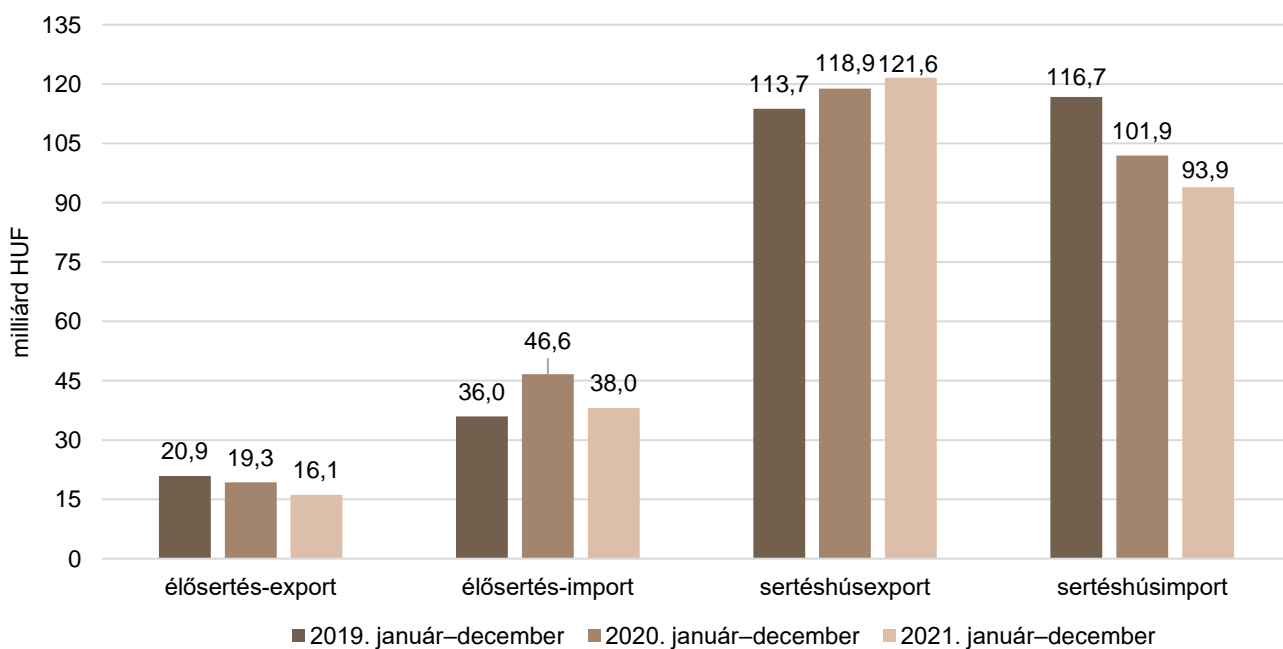
Forrás: AKI PÁIR

7. ábra: **Az élő sertés és a sertéshús külkereskedelmének mennyisége Magyarországon**



Forrás: KSH

8. ábra: **Az élő sertés és a sertéshús külkereskedelmének értéke Magyarországon**



Forrás: KSH

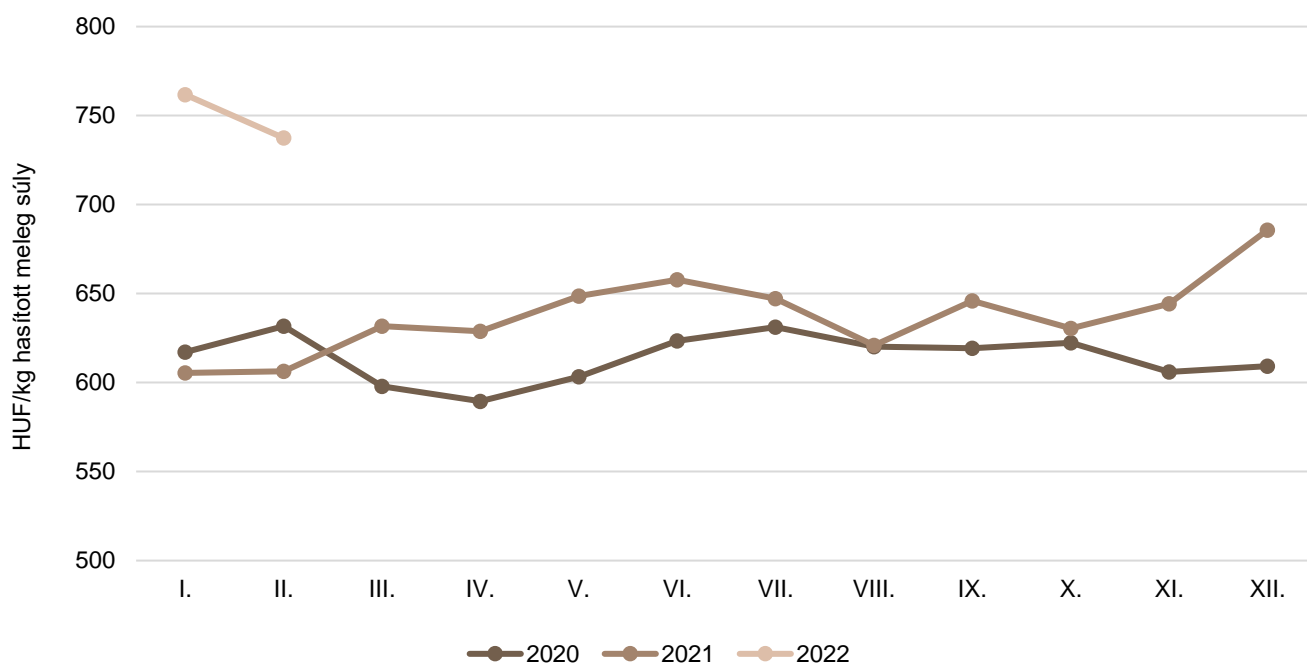
## Szarvasmarha

8. táblázat: **A vágómarha termelői ára Magyarországon**

Megnevezés	Minőségi kategória	Mértékegység	2021. 11. hét	2022. 10. hét	2022. 11. hét	2022. 11. hét/ 2021. 11. hét (százalék)	2022. 11. hét/ 2022. 10. hét (százalék)
Fiatal bika	E–P	darab	163	118	100	61,35	84,75
		HUF/kg hasított meleg súly	789	1316	813	103,12	61,80
Vágótehén	E–P	darab	285	186	257	90,18	138,17
		HUF/kg hasított meleg súly	551	581	580	105,16	99,76
Vágóüsző	E–P	darab	55	...	11	20,00	...
		HUF/kg hasított meleg súly	591	...	632	106,84	...
Vágómarha összesen	E–P	darab	525	335	396	75,43	118,21
		HUF/kg hasított meleg súly	636	814	639	100,47	78,55

Forrás: AKI PÁIR

9. ábra: **A vágómarha havi termelői ára Magyarországon (2020–2022)**



Forrás: AKI PÁIR

9. táblázat: **A fiatal bika („R3” minőségi kategória) vágóhídi belépési ára<sup>a)</sup> az Európai Unióban**

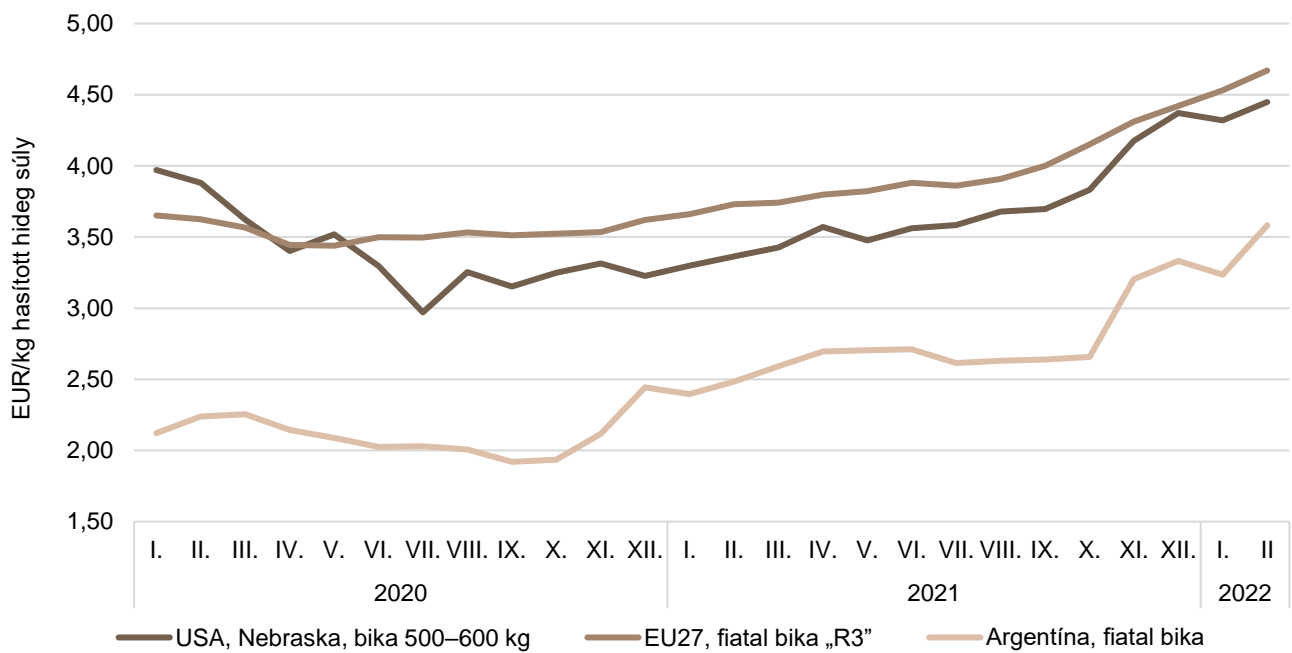
HUF/kg hasított hideg súly

	2021. 11. hét	2022. 10. hét	2022. 11. hét	2022. 11. hét/ 2021. 11. hét (százalék)	2022. 11. hét/ 2022. 10. hét (százalék)
<b>Magyarország</b>	<b>910</b>	–	–	–	–
Belgium	1 093	1 356	1 343	122,90	99,06
Bulgária	–	–	–	–	–
Csehország	1 194	1 576	1 616	135,42	102,57
Dánia	1 188	1 596	1 603	134,94	100,43
Németország	1 465	2 128	2 150	146,83	101,05
Észtország	–	–	–	–	–
Görögország	1 488	–	–	–	–
Spanyolország	1 333	1 862	1 876	140,69	100,74
Franciaország	1 389	1 857	1 827	131,55	98,41
Horvátország	1 275	1 710	1 705	133,74	99,76
Írország	1 339	1 717	1 693	126,49	98,62
Olaszország	1 506	1 638	1 521	100,98	92,87
Ciprus	–	–	–	–	–
Lettország	–	–	–	–	–
Litvánia	1 047	1 535	1 535	146,58	100,02
Luxemburg	1 366	–	1 919	140,46	–
Málta	–	–	–	–	–
Hollandia	1 286	1 822	1 789	139,15	98,22
Ausztria	1 429	1 822	1 816	127,11	99,66
Lengyelország	1 130	1 698	1 746	154,53	102,84
Portugália	1 406	1 758	1 708	121,49	97,11
Románia	1 147	1 259	1 217	106,06	96,70
Szlovénia	1 172	1 649	1 618	138,04	98,11
Szlovákia	1 328	1 461	1 361	102,49	93,12
Finnország	1 433	1 579	1 545	107,83	97,85
Svédország	1 689	1 776	1 799	106,55	101,29
<b>EU</b>	<b>1 376</b>	<b>1 882</b>	<b>1 887</b>	<b>137,10</b>	<b>100,26</b>

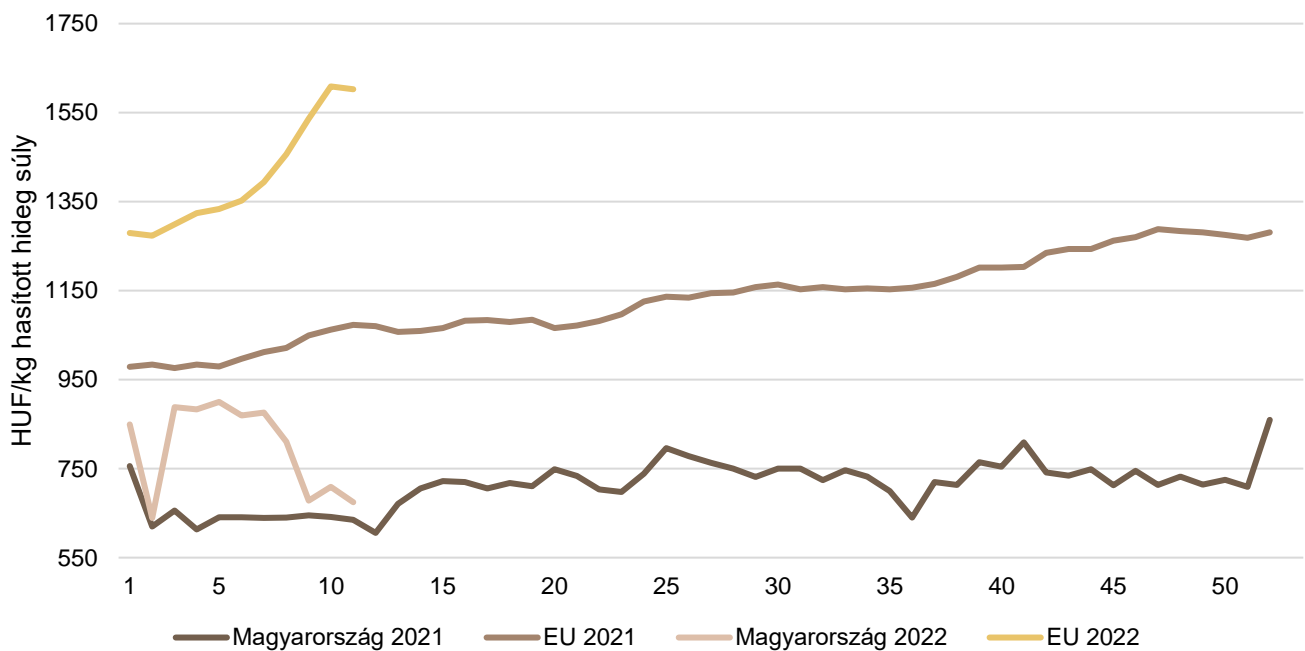
<sup>a)</sup> Az ár tartalmazza a szállítási költséget is.

Megjegyzés: Átszámítva az MNB hivatalos középárfolyamán 1 euró = 2021. 11. hét: 367,69 forint, 2022. 10. hét: 385,97 forint, 2022. 11. hét: 372,40 forint.

Forrás: Európai Bizottság, AKI PÁIR

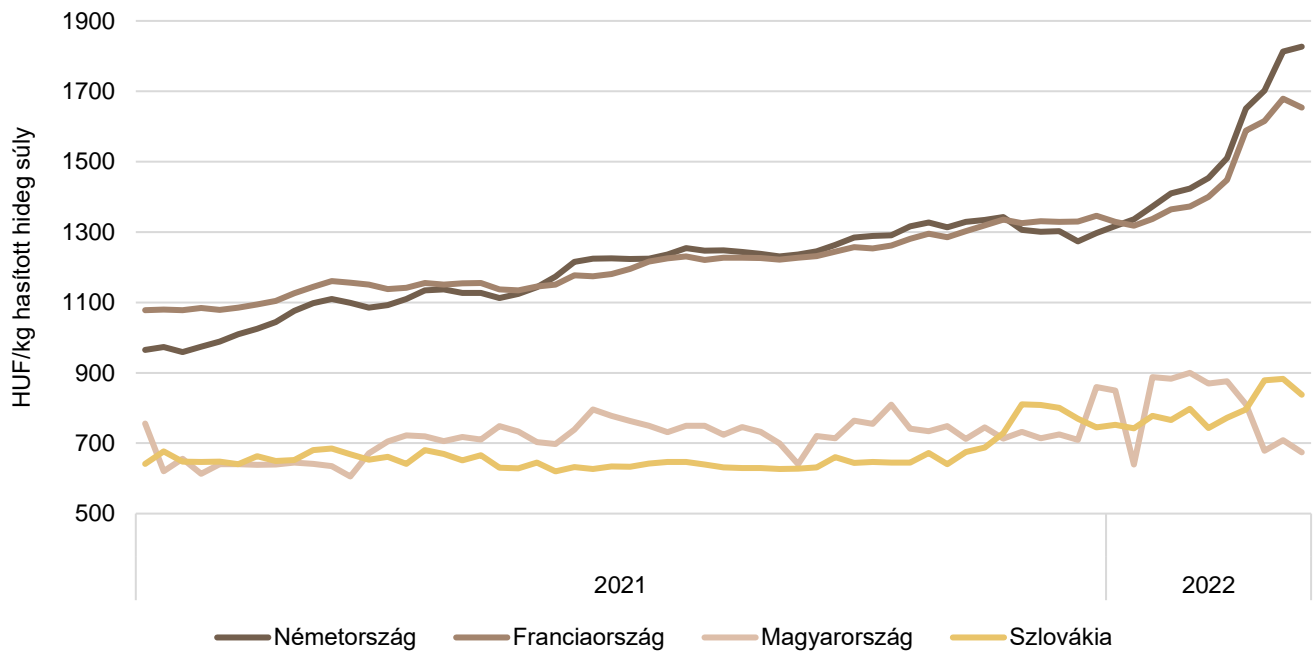
10. ábra: **A szarvasmarha havi világpiaci ára (2020–2022)**

Forrás: USDA, Európai Bizottság, Minagri

11. ábra: **A vágótehén „O3” heti vágóhídi belépési ára Magyarországon és az EU-ban (2021–2022)**

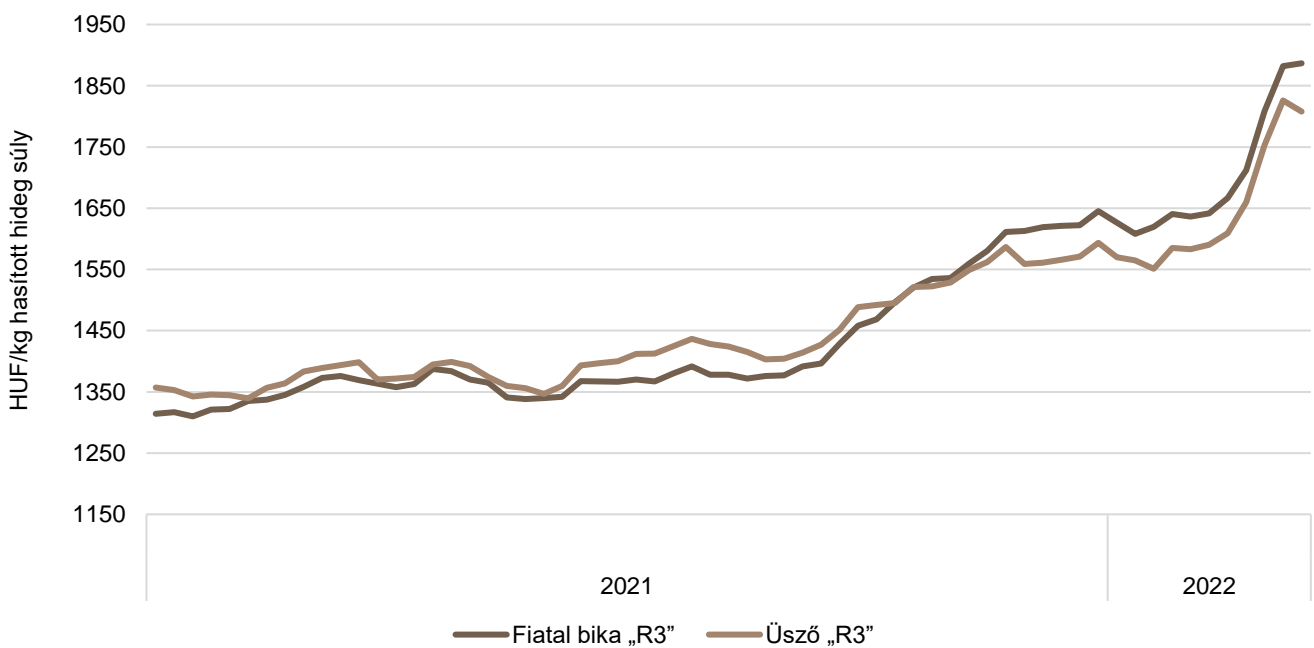
Forrás: Európai Bizottság, AKI PÁIR

12. ábra: A vágótehén „O3” heti vágóhídi belépési ára az EU néhány tagországában (2021–2022)



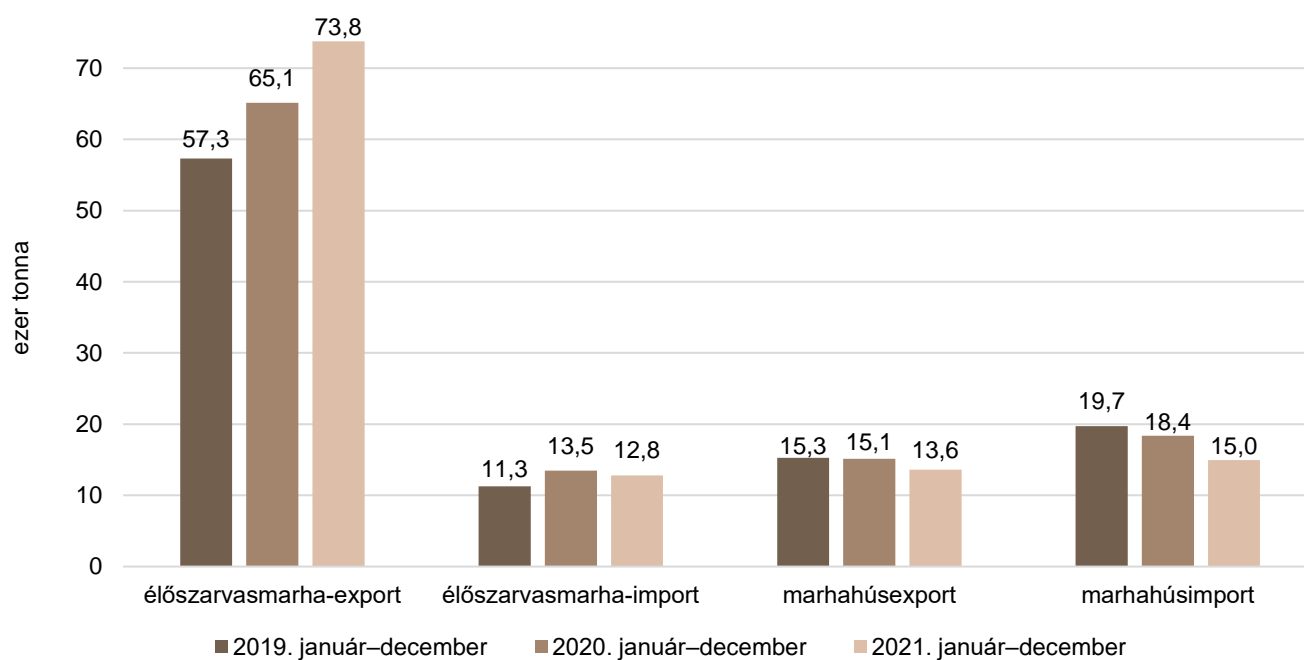
Forrás: Európai Bizottság

13. ábra: A fiatal bika „R3” és az üsző „R3” heti vágóhídi belépési ára az EU-ban (2021–2022)

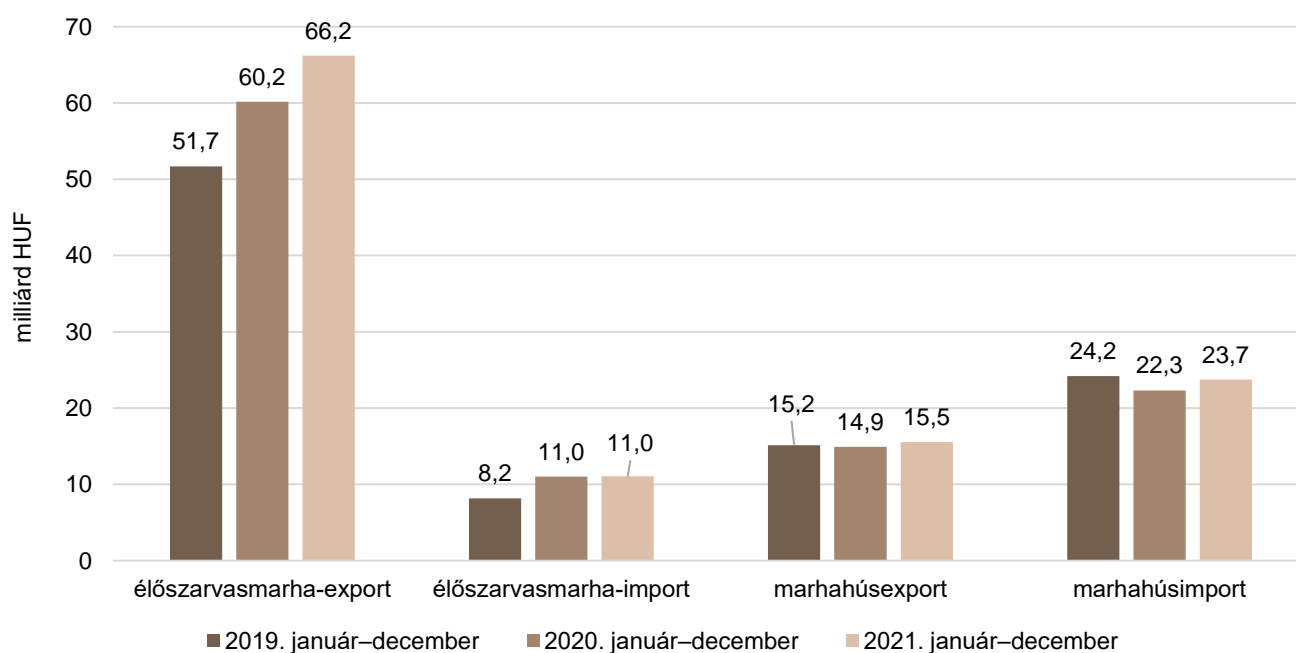


Forrás: Európai Bizottság



14. ábra: **Az élő szarvasmarha és a marhahús külkereskedelmének mennyisége Magyarországon**

Forrás: KSH

15. ábra: **Az élő szarvasmarha és a marhahús külkereskedelmének értéke Magyarországon**

Forrás: KSH

## Bárány

10. táblázat: **A vágóbárány termelői ára Magyarországon**

Megnevezés	Mértékegység	2021. 11. hét	2022. 10. hét	2022. 11. hét	2022. 11. hét/ 2021. 11. hét (százalék)	2022. 11. hét/ 2022. 10. hét (százalék)
Könnyű bárány	darab	5 969	2 395	2 812	47,11	117,41
	HUF/kg élősúly	1 321	1 486	1 522	115,21	102,44
ebből 20–24 kg között	darab	3 579	629	1 189	33,22	189,03
	HUF/kg élősúly	1 341	1 523	1 554	115,92	102,07
Nehéz bárány	darab	1 950	1 426	1 544	79,18	108,27
	HUF/kg élősúly	1 220	1 390	1 428	117,04	102,73
Vágóbárány összesen	darab	7 919	3 821	4 356	55,01	114,00
	HUF/kg élősúly	1 296	1 450	1 489	114,85	102,66

... = Adatvédelmi korlátok miatt nem közölhető adat.

Forrás: AKI PÁIR

11. táblázat: **A nehéz bárány (13 kg-nál nagyobb vágott súly) ára az Európai Unióban**

HUF/kg vágott súly

	2021. 11. hét	2022. 10. hét	2022. 11. hét	2022. 11. hét/ 2021. 11. hét (százalék)	2022. 11. hét/ 2022. 10. hét (százalék)
<b>Magyarország</b>	<b>2 595</b>	–	<b>3 051</b>	<b>117,59</b>	–
Belgium	2 237	2 780	–	–	–
Dánia	–	–	–	–	–
Németország	2 622	3 120	3 186	121,48	102,10
Észtország	1 574	–	–	–	–
Spanyolország	2 252	2 659	2 586	114,83	97,27
Franciaország	2 675	2 910	2 868	107,23	98,56
Írország	2 673	–	–	–	–
Ciprus	2 050	2 131	2 071	101,03	97,22
Lettország	1 797	2 001	2 395	133,22	119,64
Litvánia	–	2 168	2 152	–	99
Hollandia	2 422	2 372	2 240	92,49	94,43
Ausztria	2 249	2 443	2 406	106,99	98,48
Lengyelország	2 164	–	–	–	–
Románia	1 053	1 092	1 064	101,02	97,42
Finnország	1 480	1 885	1 836	124,07	97,40
Svédország	2 353	2 574	2 683	114,05	104,23
<b>EU</b>	<b>2 468</b>	<b>2 708</b>	<b>2 660</b>	<b>107,77</b>	<b>98,24</b>

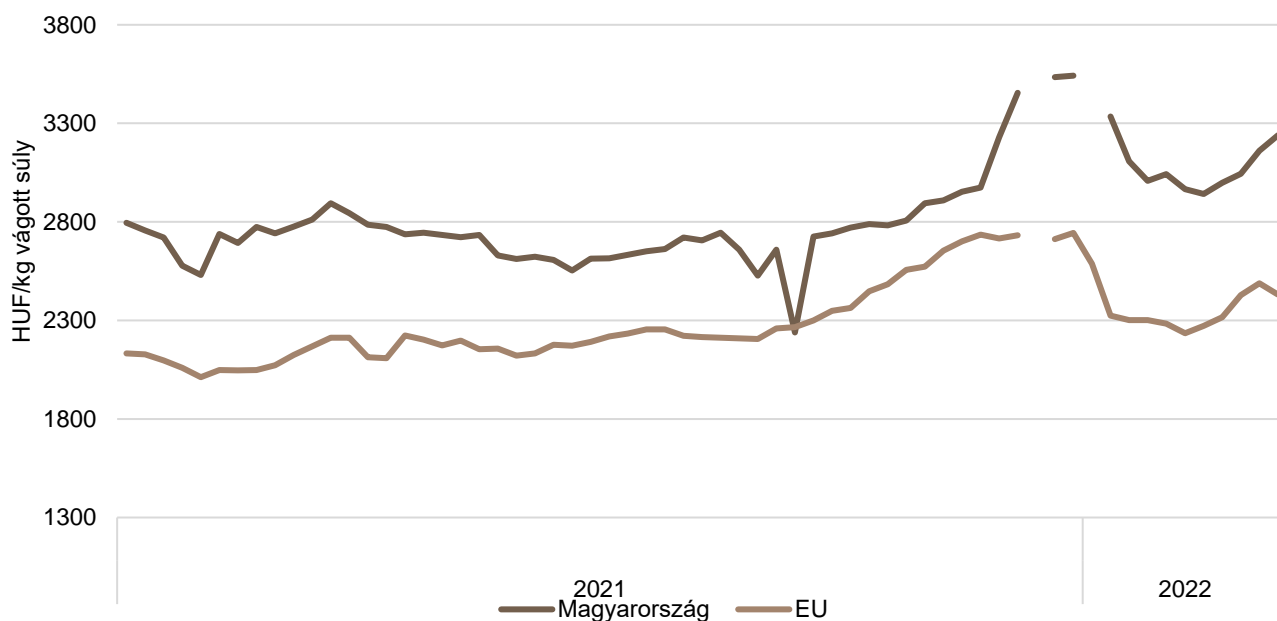
Megjegyzés: Átszámítva az MNB hivatalos középárfolyamán 1 euró = 2021. 11. hét: 367,69 forint, 2022. 10. hét: 385,97 forint, 2022. 11. hét: 372,40 forint.

Forrás: Európai Bizottság, AKI PÁIR

12. táblázat: **A könnyű bárány (13 kg-nál kisebb vágott súly) ára az Európai Unióban**

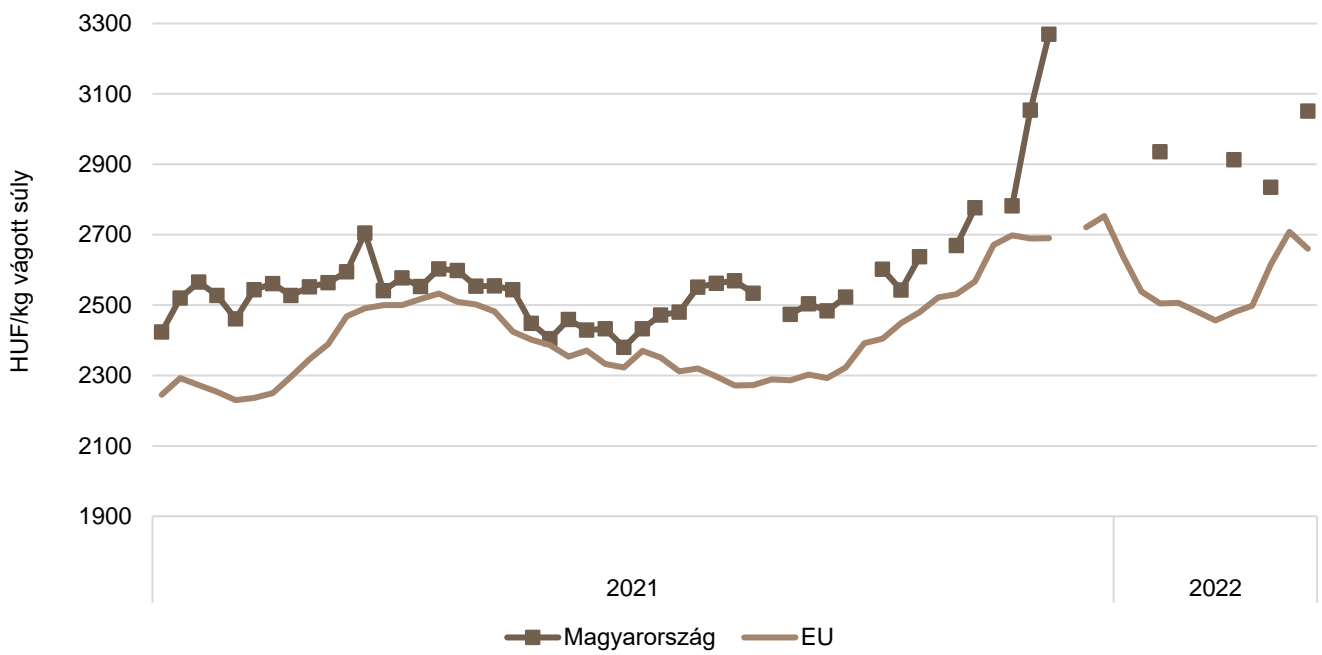
	HUF/kg vágott súly				
	2021. 11. hét	2022. 10. hét	2022. 11. hét	2022. 11. hét/ 2021. 11. hét (százalék)	2022. 11. hét/ 2022. 10. hét (százalék)
<b>Magyarország</b>	<b>2 811</b>	<b>3 162</b>	<b>3 239</b>	<b>115,21</b>	<b>102,44</b>
Bulgária	2 249	2 801	2 729	121,35	97,46
Görögország	–	–	–	–	–
Spanyolország	2 319	2 716	2 644	114,04	97,37
Horvátország	3 092	3 177	3 295	106,58	103,72
Olaszország	2 484	2 385	2 353	94,75	98,66
Portugália	2 444	3 194	3 146	128,70	98,49
Szlovénia	2 159	2 376	2 221	102,86	93,46
Szlovákia	–	–	–	–	–
<b>EU</b>	<b>2 168</b>	<b>2 489</b>	<b>2 431</b>	<b>112,14</b>	<b>97,68</b>

Megjegyzés: Átszámítva az MNB hivatalos középárfolyamán 1 euró = 2021. 11. hét: 367,69 forint, 2022. 10. hét: 385,97 forint, 2022. 11. hét: 372,40 forint.  
 Forrás: Európai Bizottság, AKI PÁIR

16. ábra: **A könnyű bárány heti termelői ára Magyarországon és az EU-ban (2021–2022)**

Forrás: Európai Bizottság, AKI PÁIR

17. ábra: **A nehéz bárány heti termelői ára Magyarországon és az EU-ban (2021–2022)**



Forrás: Európai Bizottság, AKI PÁIR

## Nemzetközi előrevetítések

13. táblázat: **A világ hústermelése (2018–2022)**

ezer tonna

	2018	2019	2020 <sup>a)</sup>	2021 <sup>b)</sup>	2022 <sup>b)</sup>	2021/2020 (százalék)	2022/2021 (százalék)
<b>Sertéshús</b>							
Kína	54 040	42 550	36 340	46 000	43 750	126,58	95,11
Európai Unió	23 156	22 996	23 219	23 680	23 660	101,99	99,92
USA	11 943	12 543	12 845	12 559	12 519	97,77	99,68
Brazília	3 763	3 975	4 125	4 325	4 450	104,85	102,89
Hongkong	128	74	63	70	71	111,11	101,43
Fülöp-szigetek	1 601	1 585	1 585	1 000	1 000	63,09	100,00
Kanada	1 955	2 000	2 115	2 115	2 150	100,00	101,65
Japán	1 284	1 279	1 306	1 306	1 325	100,00	101,45
Dél-Korea	1 329	1 364	1 403	1 403	1 365	100,00	97,29
Mexikó	1 321	1 408	1 451	1 451	1 560	100,00	107,51
Egyéb	11 396	11 255	11 773	12 129	12 330	103,02	101,66
Összesen	111 029	101 029	95 755	106 103	104 180	110,81	98,19
<b>Marha- és borjúhús</b>							
USA	12 256	12 385	12 389	12 684	12 306	102,38	97,02
Brazília	9 900	10 200	10 100	9 500	9 700	94,06	102,11
Európai Unió	7 067	6 964	6 883	6 840	6 830	99,38	99,85
Kína	6 440	6 670	6 720	6 830	7 000	101,64	102,49
Japán	475	471	477	480	485	100,63	101,04
Argentína	3 050	3 125	3 170	3 045	3 020	96,06	99,18
Ausztrália	2 309	2 432	2 125	1 915	2 070	90,12	108,09
Mexikó	1 980	2 072	2 079	2 120	2 190	101,97	103,30
Új-Zéland	672	713	727	730	704	100,41	96,44
Dél-Korea	279	286	287	310	325	108,01	104,84
Kanada	1 265	1 342	1 314	1 450	1 430	110,35	98,62
Egyéb	12 019	12 022	11 384	11 868	12 306	104,25	103,69
Összesen	57 718	58 642	57 660	57 777	58 117	100,20	100,59

<sup>a)</sup> Becslés.

<sup>b)</sup> Előrevetítés.

Forrás: USDA

14. táblázat: **Az Európai Unió húspiacának kilátásai rövid távon (2016–2021)**

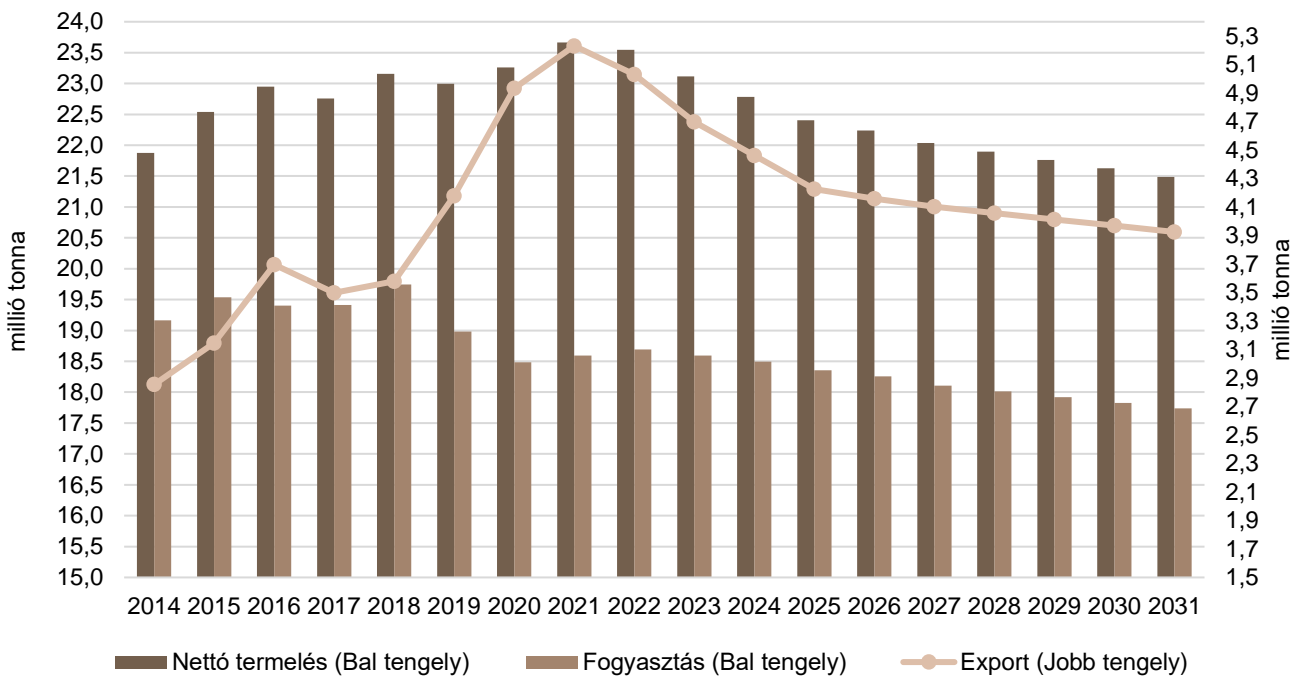
ezer tonna

	2016	2017	2018	2019	2020 <sup>a)</sup>	2021 <sup>b)</sup>	2020/2019 (százalék)	2021/2020 (százalék)
<b>Sertéshús</b>								
Nettó termelés	22 984	22 802	23 205	23 039	23 281	23 680	101,05	101,72
Import	152	154	167	162	158	159	97,39	101,00
Export	3 695	3 498	3 580	4 177	4 934	5 230	118,12	106,00
Fogyasztás	19 404	19 414	19 743	18 981	18 484	18 591	97,38	100,58
Egy főre jutó fogyasztás (kg)	34,0	34,0	34,5	33,1	32,2	32,4	97,31	100,49
Önellátottság (százalék)	118,5	117,4	117,5	121,4	125,9	127,4	103,76	101,13
<b>Marha- és borjűhús</b>								
Nettó termelés	7 166	7 196	7 310	7 197	7 133	7 104	99,11	99,59
Import	351	348	371	386	307	322	79,34	105,00
Export	585	613	595	577	592	604	102,64	102,00
Fogyasztás	6 705	6 686	6 843	6 774	6 616	6 585	97,67	99,53
Egy főre jutó fogyasztás (kg)	10,5	10,5	10,7	10,6	10,3	10,3	97,59	99,44
Önellátottság (százalék)	106,9	107,6	106,8	106,3	107,8	107,9	101,47	100,06
<b>Juh- és kecskehús</b>								
Nettó termelés	623	624	632	646	627	635	97,10	101,29
Import	170	169	172	163	152	125	93,50	82,00
Export	41	55	51	56	58	51	102,95	88,00
Fogyasztás	701	686	703	694	664	651	95,75	98,04
Egy főre jutó fogyasztás (kg)	1,4	1,4	1,4	1,4	1,3	1,3	95,67	97,96
Önellátottság (százalék)	88,9	91,0	89,9	93,0	94,4	97,5	101,41	103,31

<sup>a)</sup> Becslés.<sup>b)</sup> Előrevetítés.

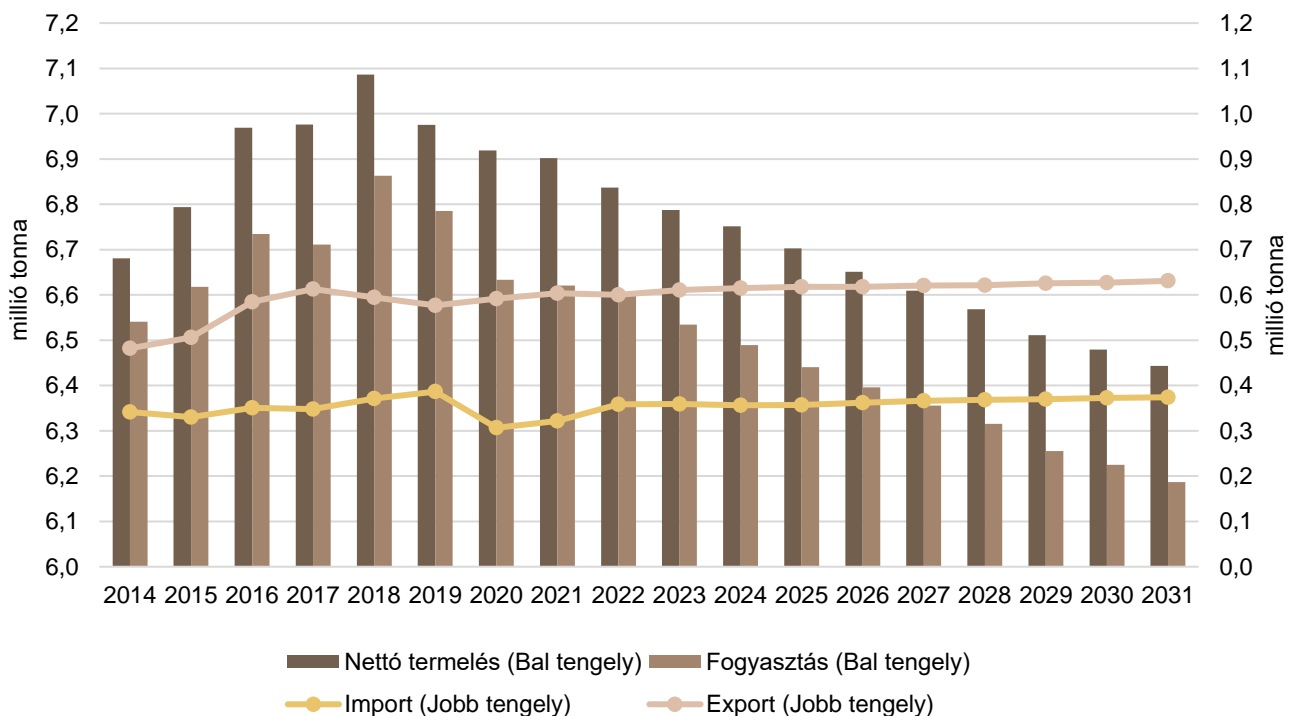
Forrás: Európai Bizottság

18. ábra: Az Európai Unió sertéshúsi piacának kilátásai középtávon (2014–2031)



Forrás: Európai Bizottság

19. ábra: Az Európai Unió marha- és borjúhúsi piacának kilátásai középtávon (2014–2031)



Forrás: Európai Bizottság

