

AGRÁRPIACI JELENTÉSEK

Salátafélék

**ZÖLDSÉG,
GYÜMÖLCS ÉS
BOR**

XXVI. évfolyam • 5. szám • 2022

ZÖLDSÉG, GYÜMÖLCS ÉS BOR
XXVI. évfolyam • 5. szám • 2022
2022. március 22.

Megjelenik kéthetente

Felelős szerkesztő
Dr. Stummer Ildikó

Szerzők
Isépy Anett
isepy.anett@aki.gov.hu
Losonczi Tünde
losonczi.tunde@aki.gov.hu
Ecsediné Wanek Zsuzsanna
wanek.zsuzsa@aki.gov.hu
Szente-Orban Csaba



1093 Budapest, Zsil utca 3–5.
Telefon: +36 1 217 1011
Fax: +36 1 217 8111
www.aki.gov.hu
aki@aki.gov.hu

A kiadvány az Agrárközgazdasági Intézet
által üzemeltetett Piaci Árinformációs Rendszer
adatai alapján készül.



Friss adatokért kérjük látogasson el a
[PÁIR lekérdezhető adatok](#) felületre.

ISSN 1418 2130

A kiadványokkal kapcsolatban részletes
felvilágosítást ad:
Publikációs Csoport – publikacio@aki.gov.hu
Telefon: +36 70 501 1156

Tartalomjegyzék

| | |
|---|-----------|
| Összefoglaló | 3 |
| Summary | 3 |
| Zöldség- és gyümölcspiaci jelentés | 4 |
| Budapesti nagybani piaci körkép | 4 |
| A salátafélék piaca | 6 |
| Európai Unió | 6 |
| Magyarország | 6 |
| Magyarországi piaci információk | 8 |
| Nemzetközi piaci információk | 19 |
| Borpiaci jelentés | 20 |
| Magyarországi piaci információk | 21 |



Összefoglaló

Az AKI PÁIR adatai szerint a Budapesti Nagybani Piacon a 11. héten a belpiaci étkezési burgonyafajták leggyakoribb ára (a Cherie salátaburgonya kivételével) emelkedett az előző év azonos hetéhez viszonyítva. A fajtajelöletlen importalma átlagára 400-ról 370 forint/kilogrammra csökkent, míg a darabás Granny Smith-é 170-ről 270 forint/darabra emelkedett egy év alatt. A belföldi fejes saláta termelői ára 2 százalékkal, a jégsalátáé 14 százalékkal nőtt 2022 1–11. hetében az előző év azonos időszakához viszonyítva. Az importsaláta ára is nőtt, a fejes salátáé 36 százalékkal, a jégsalátáé 25 százalékkal.

Az AKI PÁIR adatai szerint a belföldön termelt és belföldön értékesített földrajzi jelzés nélküli, valamint az oltalom alatt álló földrajzi jelzéssel ellátott borok értékesítési ára 12,5 százalékkal 25,7 ezer forintra emelkedett hektoliterenként 2022. január–február között az előző év azonos időszakához viszonyítva.

Summary

According to the data of AKI PÁIR, the most usual price of domestic table potato varieties (excluding Cherie salad potatoes) increased in the 11th week in the Budapest Wholesale Market compared to the same week of the previous year. The average price of unmarked import apples decreased from 400 to 370 forints per kilogram, while that of Granny Smith increased from 170 to 270 per piece in one year. The domestic producer price of lettuce increased by 2 per cent and of iceberg lettuce by 14 per cent in the first 11 weeks of 2022 compared to the same period of the previous year. At the same time, the price of imported lettuce rose by 36 per cent and of iceberg lettuce by 25 per cent.

According to the data of AKI PÁIR, the processor's sale prices of wines without geographical indication (GI) and wines with protected geographical indication (PGI) increased almost by 12.5 per cent to HUF 25.7 thousand per hectolitre between January–February 2022 compared to the same period of the previous year.

Zöldség- és gyümölcspiaci jelentés

Budapesti nagybani piaci körkép

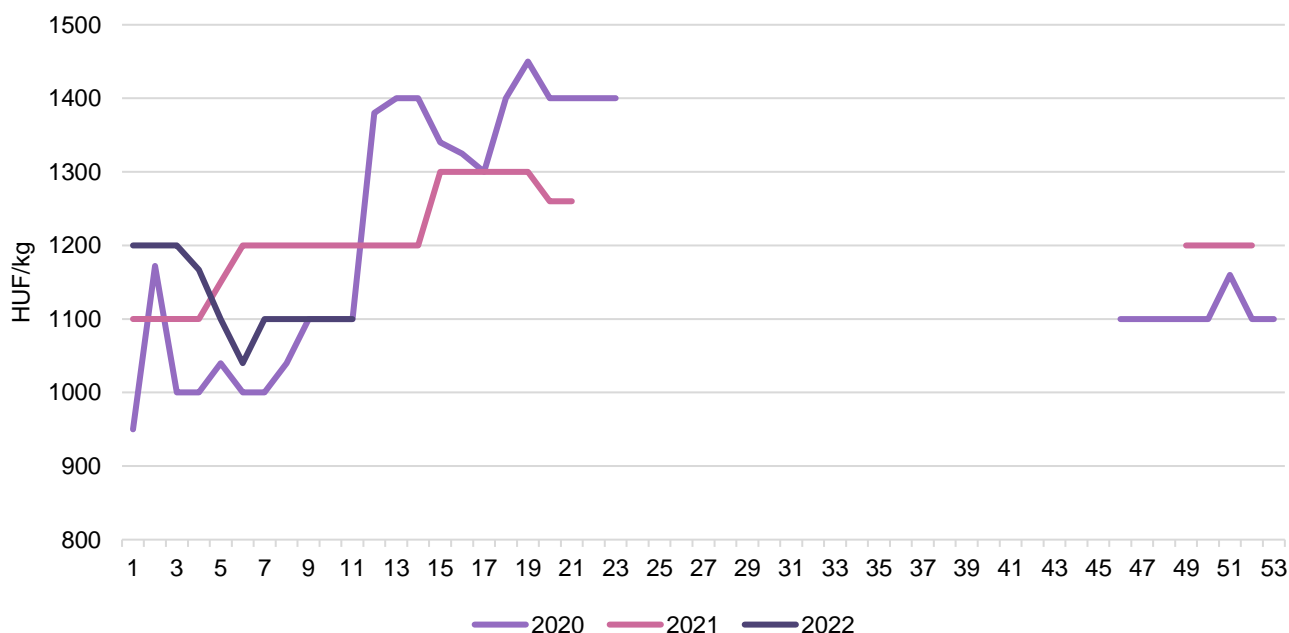
Az AKI PÁIR adatai szerint a Budapesti Nagybani Piacon a 11. héten a belpiaci étkezési burgonyafajták leggyakoribb ára (a Cherie salátaburgonya kivételével) emelkedett az előző év azonos hetéhez viszonyítva, így a Fabiola burgonya 150 (+43 százalék), az Agria és a fajtajelöletlen belföldi burgonya egyaránt 165 (+32 és +65 százalék) forint/kilogramm leggyakoribb áron szerepelt a felhozatalban. A Cherie burgonya 250 forint /kilogramm ára megegyezett az egy évvel korábbival, míg a fajtajelöletlen, franciaországi burgonya heti átlagára 14 százalékkal 200 forint/kilogrammmra nőtt. A Spanyolországból importált, 45 mm-nél nagyobb átmérőjű fokhagymát a tavalyi 11. hetinél 8 százalékkal alacsonyabb, 1100 forint/kilogramm áron értékesítették.

A hazai lédig jégcsapretek az egy évvel korábbinál 8 százalékkal magasabb áron, kilogrammonként 335, a hónapos retek csomója 200 forintért, míg az olaszországi származású hónapos retek 160 forint/csomó átlagáron került a választékba: a belpiaci ára 14, az importálté 7 százalékkal csökkent egy év alatt. A belföldi fekete retek 265 forint/kilogramm leggyakoribb áron kínálták (+47 százalék).

A Budapesti Nagybani Piacon a vizsgált héten a belpiaci zöldhagyma és a téli sarjadékhagyma egyaránt 200 forint/csomó (+25, illetve +29 százalék a 2021. 11. hetéhez képest) leggyakoribb áron szerepelt a kínálatban. Az importból származó piros és zöldlevelű Lollo saláták 300, valamint a belföldi termesztésű Lollo Rossa és Bionda saláták 320 forint/darabos, vizsgált heti ára is emelkedett az előző év azonos hetéhez viszonyítva.

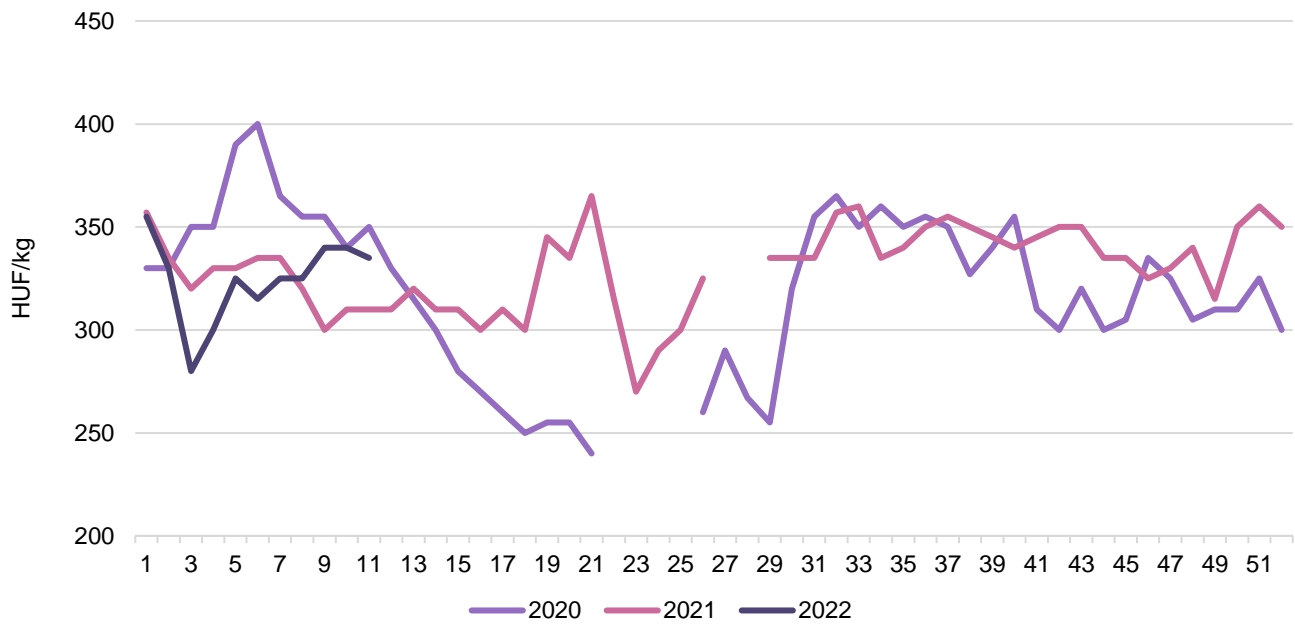
A fajtajelöletlen importalma átlagára 400-ról 370 forint/kilogrammmra csökkent, míg a darabás Granny Smith-é 170-ről 270 forintra emelkedett egy év alatt. Megjelent már az import, üvegházi szamóca is a választékban: 1850 forint/kilogramm heti átlagáron kínálták a 11. héten.

1. ábra: Az import fokhagyma heti átlagára a Budapesti Nagybani Piacon (2020–2022)



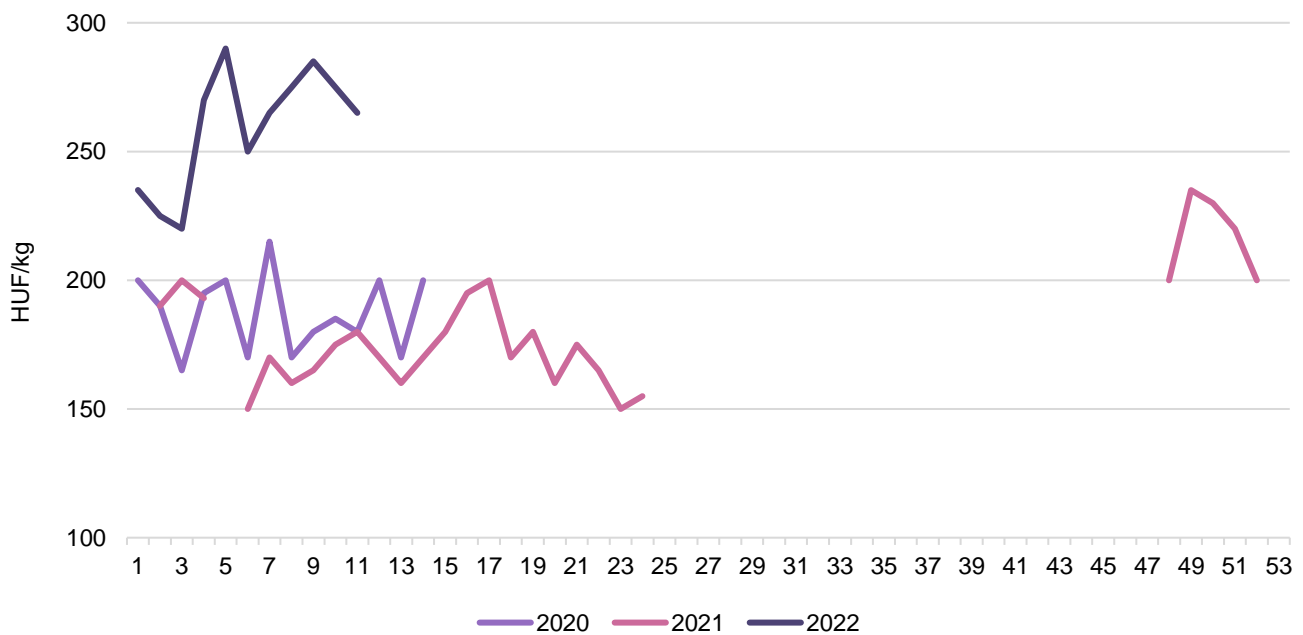
Forrás: AKI PÁIR

2. ábra: A jégcsapretek heti termelői átlagára a Budapesti Nagyban Piacon (2020–2022)



Forrás: AKI PÁIR

3. ábra: A fekete retek heti termelői átlagára a Budapesti Nagyban Piacon (2020–2022)



Forrás: AKI PÁIR

A salátafélék piaca

Európai Unió

Az *Eurostat* adatai szerint az Európai Unió tagországai 2,3-2,4 millió tonna salátát termelnek évente. Spanyolország 0,96-1 millió tonna/év mennyiséggel az unió vezető salátatermelője. A közösség belső piacán a legnagyobb fejessaláta-exportőr Spanyolország, majd Hollandia és Olaszország következnek a sorban. A legnagyobb fejessaláta-importőrök Németország és Olaszország. Spanyolország fejessaláta-kiszállítása a közösség belső piacára 4 százalékkal 363,7 ezer tonnára emelkedett 2021-ben az előző évihez képest.

Az unió belső piacán az egyéb salátafélék legnagyobb exportőre Spanyolország, Hollandia és Németország áll a második és harmadik helyen. A legnagyobb importőrök egyéb salátafélékből: Németország és Hollandia. Spanyolország kiszállítása a termékkörből a közösség belső piacára 14 százalékkal volt több (292,7 ezer tonna) 2021-ben, mint egy évvel korábban.

Magyarország

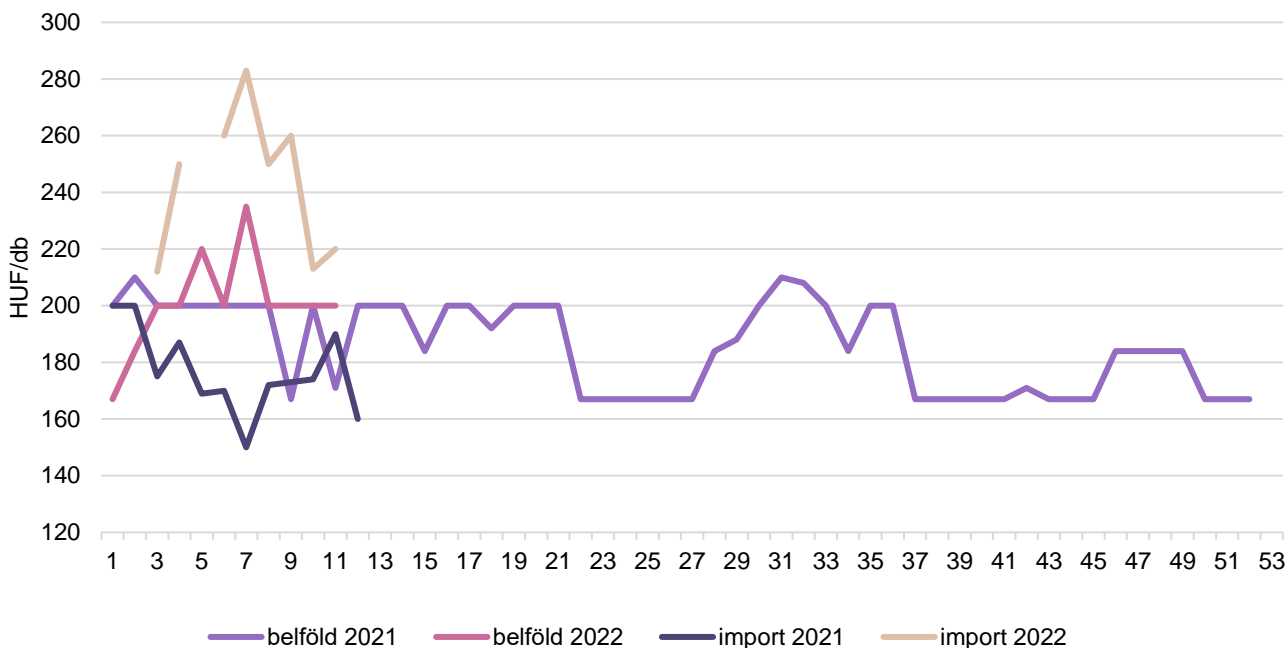
A KSH adatai szerint Magyarországon a fejes saláta termőterülete, ezzel együtt a betakarított termés mennyisége csökkenő tendenciát mutatott az előző években: 2020-ban 299 hektáron 7,79 ezer tonna salátát termeltek.

A KSH adatai szerint Magyarország fejessaláta-behozatala 29 százalékkal (1,97 ezer tonnára) nőtt 2021-ben az egy évvel korábbihoz képest. A legnagyobb beszállító Spanyolország volt, ahonnan 1,05 ezer tonna fejes saláta érkezett. A kivitel 9 százalékkal 1,07 ezer tonnára csökkent – elsősorban Csehország, valamint Románia felé – ugyanebben az összehasonlításban. Magyarország fejessaláta-exportjának értéke 409,9 millió forint, az import értéke 627,5 millió forint volt 2021-ben.

Az egyéb salátafélék (a fejes saláta kivételével) exportjából származó bevétel 2,18 milliárd forint, az import értéke 4,86 milliárd forint volt 2021-ben. A volumet tekintve a behozatal 2 százalékkal (12,6 ezer tonnára) nőtt 2021-ben. A legnagyobb beszállító Spanyolország, ahonnan 7,6 ezer tonna saláta érkezett. A kivitel 1 százalékkal mérséklődött, 4,8 ezer tonna volt 2021-ben. A legnagyobb célpiacra, Romániába 16 százalékkal 4 ezer tonnára bővült a kiszállított mennyiség.

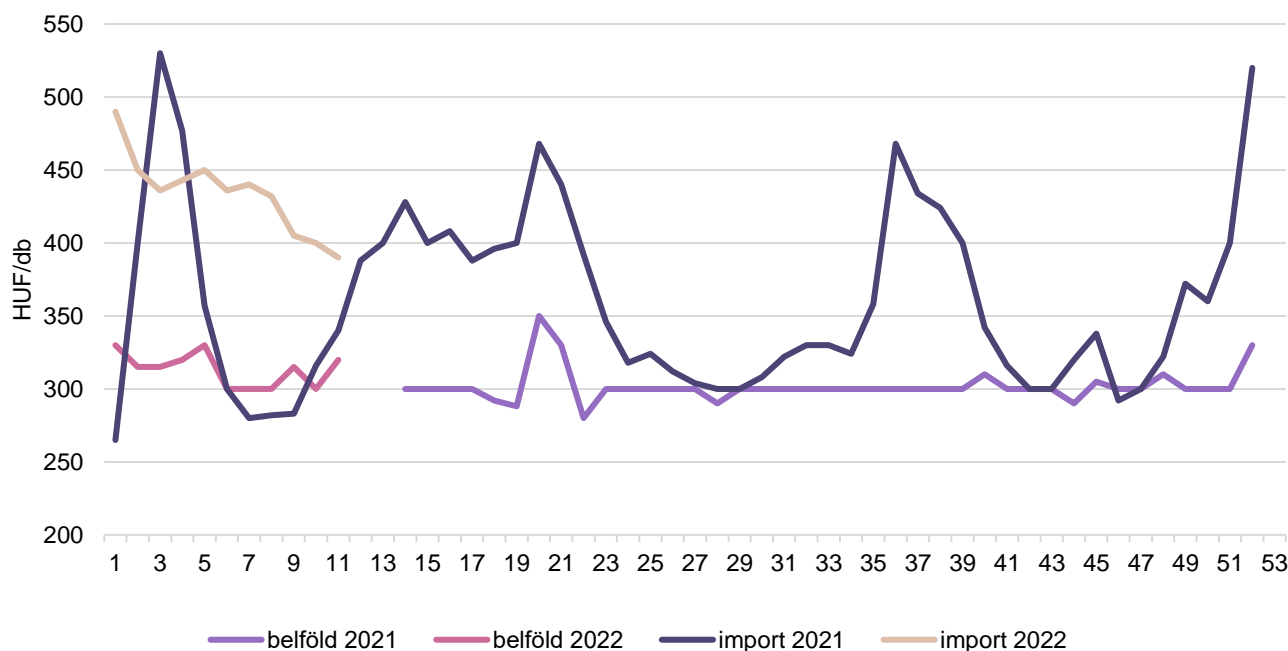
Az AKI PÁIR adatai szerint a Budapesti Nagybani Piacon a belföldi fejes saláta termelői ára 2 százalékkal 200 forint/darabra, a jégсалáta termelői ára 14 százalékkal 312 forint/darabra, a Lollo típusú tépősalátáké (Lollo rosso, Lollo bionda) 24-25 százalékkal 261 forint/darabra emelkedett 2022 1–11. hetében az előző év azonos időszakához viszonyítva. Az importból származó fejes saláta nagykereskedelmi ára 36 százalékkal (241 forint/darab), a jégсалátáé 25 százalékkal (435 forint/darab), a Lollo típusú tépősalátáké 10 százalékkal (297 forint/darab) volt magasabb 2022 1–11. hetében az egy évvel korábbinál.

4. ábra: A fejes saláta heti átlagára a Budapesti Nagyban Piacon (2021–2022)



Forrás: AKI PÁIR

5. ábra: A jégsaláta heti átlagára a Budapesti Nagyban Piacon (2021–2022)



Forrás: AKI PÁIR

Magyarországi piaci információk

1. táblázat: **Az I. osztályú belföldi zöldségfélék és gyümölcsök leggyakoribb bruttó termelői ára a Budapesti Nagybani Piacon**

| Faj | Fajta/Típus | Méret | Mérték-egység | 2021. 11. hét | 2022. 10. hét | 2022. 11. hét | 2022. 11. hét/ 2021. 11. hét (százalék) | 2022. 11. hét/ 2022. 10. hét (százalék) |
|------------------|-------------------|-----------|---------------|---------------|---------------|---------------|---|---|
| Burgonya | Fabiola | – | HUF/kg | 105 | 145 | 150 | 142,9 | 103,5 |
| | Agria | – | HUF/kg | 125 | 180 | 165 | 132,0 | 91,7 |
| | Red–Scarlett | – | HUF/kg | – | 145 | 140 | – | 96,6 |
| | Cherie | – | HUF/kg | 250 | 245 | 250 | 100,0 | 102,0 |
| | Laura | – | HUF/kg | – | 145 | 145 | – | 100,0 |
| | Nem jelölt | – | HUF/kg | 100 | 170 | 165 | 165,0 | 97,1 |
| Paradicsom | Gömb | 40–47 mm | HUF/kg | 800 | 1 000 | 1 025 | 128,1 | 102,5 |
| | | 47–57 mm | HUF/kg | 850 | 1 100 | 1 100 | 129,4 | 100,0 |
| | Fürtös | 47 mm+ | HUF/kg | 1 200 | – | 1 450 | 120,8 | – |
| | | 40–47 mm | HUF/kg | 1 400 | – | 1 590 | 113,6 | – |
| | Koktél | 15 mm+ | HUF/kg | – | 2 200 | 2 200 | – | 100,0 |
| Paprika | Tölteni való édes | 30–70 mm | HUF/kg | 750 | 890 | 900 | 120,0 | 101,1 |
| | | 70 mm+ | HUF/kg | 875 | 1 225 | 1 215 | 138,9 | 99,2 |
| | Kaliforniai | 70 mm+ | HUF/kg | – | 1 250 | 1 275 | – | 102,0 |
| | Lecsőpaprika | – | HUF/kg | – | 660 | 730 | – | 110,6 |
| Uborka | Kígyó | 400–500 g | HUF/kg | 700 | 900 | 800 | 114,3 | 88,9 |
| Főzőtök | Bébitök | – | HUF/kg | – | – | 1 000 | – | – |
| Sütőtök | Kanadai | – | HUF/kg | 200 | 300 | 300 | 150,0 | 100,0 |
| Sárgarépa | – | – | HUF/kg | 180 | 150 | 165 | 91,7 | 110,0 |
| Petrezselyem | – | – | HUF/kg | 450 | 525 | 600 | 133,3 | 114,3 |
| Petrezselyemzöld | – | – | HUF/csomó | 30 | 30 | 30 | 100,0 | 100,0 |
| Zeller | Gumós | – | HUF/kg | 270 | 300 | 300 | 111,1 | 100,0 |
| | | – | HUF/db | 290 | 290 | 300 | 103,5 | 103,5 |
| Sóska | – | – | HUF/kg | 900 | 850 | 850 | 94,4 | 100,0 |
| Spenót | – | – | HUF/kg | 1 000 | 850 | 850 | 85,0 | 100,0 |
| Cékla | – | – | HUF/kg | 165 | 165 | 170 | 103,0 | 103,0 |
| Fejes saláta | – | – | HUF/db | 171 | 200 | 200 | 117,0 | 100,0 |
| Jégsaláta | – | – | HUF/db | – | 300 | 320 | – | 106,7 |
| Lollo Rossa | – | – | HUF/db | 200 | 315 | 320 | 160,0 | 101,6 |
| Lollo Bionda | – | – | HUF/db | 200 | 315 | 320 | 160,0 | 101,6 |
| Fejes káposzta | Fehér | – | HUF/kg | 100 | 115 | 115 | 115,0 | 100,0 |
| | Vörös | – | HUF/kg | 200 | 220 | 235 | 117,5 | 106,8 |
| Kelkáposzta | – | – | HUF/kg | 250 | 260 | 265 | 106,0 | 101,9 |
| Karlalábé | – | – | HUF/kg | 215 | 260 | 245 | 114,0 | 94,2 |
| | | | HUF/db | 135 | 210 | 250 | 185,2 | 119,1 |

| Faj | Fajta/Típus | Méret | Mértékegység | 2021. 11. hét | 2022. 10. hét | 2022. 11. hét | 2022. 11. hét/ 2021. 11. hét (százalék) | 2022. 11. hét/ 2022. 10. hét (százalék) |
|----------------------|--------------|----------|--------------|---------------|---------------|---------------|---|---|
| Retek | Hónapos | – | HUF/csomó | 175 | 178 | 200 | 114,3 | 112,7 |
| | Jégcsap | – | HUF/kg | 310 | 340 | 335 | 108,1 | 98,5 |
| | Müncheni Sör | – | HUF/csomó | 300 | 290 | 300 | 100,0 | 103,5 |
| | Fekete retek | – | HUF/kg | 180 | 275 | 265 | 147,2 | 96,4 |
| Torma | – | – | HUF/kg | 1 000 | 1 100 | 1 100 | 110,0 | 100,0 |
| Borsó | Száraz sárga | – | HUF/kg | 240 | 260 | 260 | 108,3 | 100,0 |
| Bab | Száraz tarka | – | HUF/kg | 700 | 900 | 900 | 128,6 | 100,0 |
| | Száraz fehér | – | HUF/kg | 710 | 900 | 900 | 126,8 | 100,0 |
| Vöröshagyma | Barna héjú | 40–70 mm | HUF/kg | 120 | 140 | 130 | 108,3 | 92,9 |
| | | 70 mm+ | HUF/kg | 135 | 160 | 160 | 118,5 | 100,0 |
| | Lila héjú | 70 mm+ | HUF/kg | – | 250 | 250 | – | 100,0 |
| | Zöldhagyma | – | HUF/csomó | 160 | 200 | 200 | 125,0 | 100,0 |
| Téli sarjadék-hagyma | – | – | HUF/csomó | 155 | 200 | 200 | 129,0 | 100,0 |
| Póréhagyma | – | – | HUF/db | 200 | 290 | 275 | 137,5 | 94,8 |
| Gomba | Laska | – | HUF/kg | – | 700 | 700 | – | 100,0 |
| Alma | Granny Smith | 65 mm+ | HUF/kg | 285 | 420 | 422 | 148,3 | 100,6 |
| | Idared | 65 mm+ | HUF/kg | 260 | 268 | 268 | 102,9 | 100,0 |
| | Jonathan | 65 mm+ | HUF/kg | 270 | 255 | 268 | 99,1 | 104,9 |
| | Gala | 65 mm+ | HUF/kg | 310 | 300 | 300 | 96,8 | 100,0 |
| | Starking | 65 mm+ | HUF/kg | 325 | 335 | 332 | 102,3 | 99,3 |
| | Golden | 65 mm+ | HUF/kg | 338 | 300 | 285 | 84,4 | 95,0 |

Megjegyzés: A teljes adatbázis megtekinthető a <https://pair.aki.gov.hu> oldalon.
Forrás: AKI PÁIR

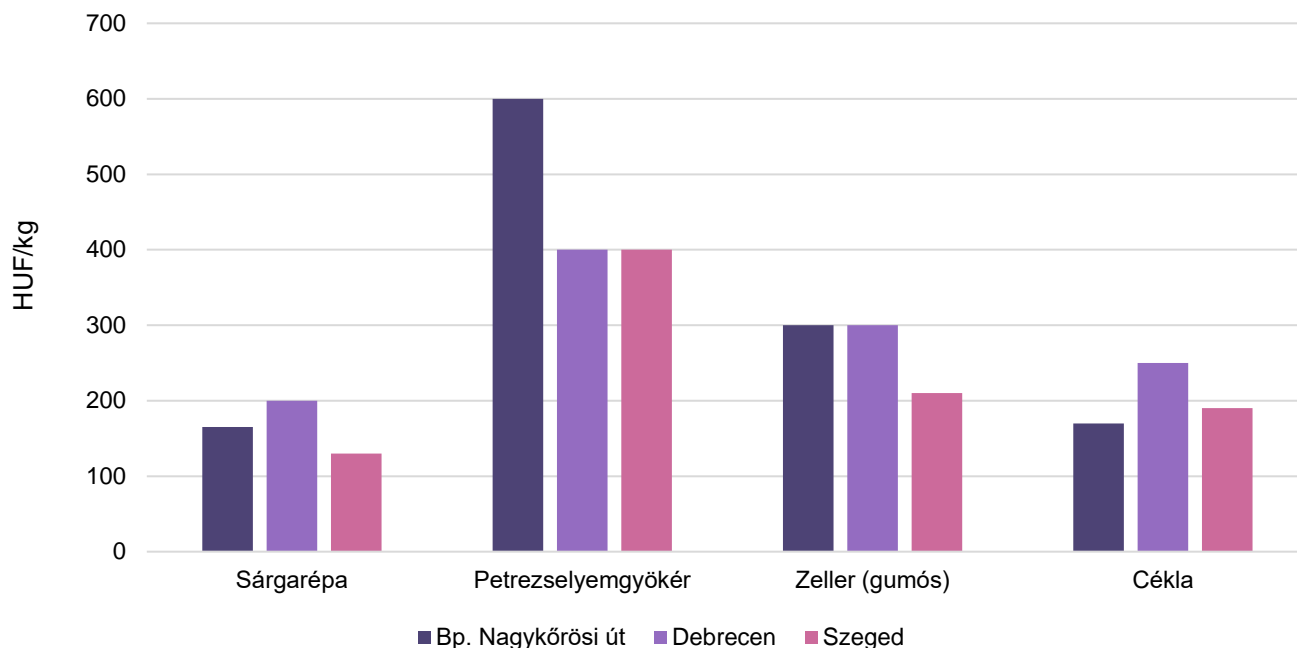
2. táblázat: **Az Európai Unióból és a harmadik országokból származó I. osztályú zöldségfélék és gyümölcsök leggyakoribb bruttó ára a Budapesti Nagyban Piacon**

| Faj | Fajta/Típus | Méret | Származási hely | Mértékegység | 2021. 11. hét | 2022. 10. hét | 2022. 11. hét | 2022. 11. hét/2021. 11. hét (százalék) | 2022. 11. hét/2022. 10. hét (százalék) |
|--------------|------------------------|----------|-----------------|--------------|---------------|---------------|---------------|--|--|
| Burgonya | Nem jelölt | – | Franciaország | HUF/kg | 175 | 200 | 200 | 114,3 | 100,0 |
| Paradicsom | Gömb | 40–47 mm | Spanyolország | HUF/kg | – | 917 | 975 | – | 106,4 |
| | Fürtös | 47 mm+ | Spanyolország | HUF/kg | 700 | – | 980 | 140,0 | – |
| | | 40–47 mm | Spanyolország | HUF/kg | 700 | 960 | 1 100 | 157,1 | 114,6 |
| | Koktél | 15 mm– | Olaszország | HUF/kg | 1 250 | 1 680 | 1 600 | 128,0 | 95,2 |
| | | 15 mm+ | Olaszország | HUF/kg | 1 250 | – | 1 700 | 136,0 | – |
| Paprika | Tölteni való édes | 30–70 mm | Spanyolország | HUF/kg | – | – | 1 100 | – | – |
| | | 70 mm+ | Spanyolország | HUF/kg | – | 1 467 | 1 050 | – | 71,6 |
| | Kaliforniai | 70 mm+ | Spanyolország | HUF/kg | – | 1 000 | 1 100 | – | 110,0 |
| Padlizsán | – | 70 mm+ | Spanyolország | HUF/kg | 615 | 780 | 750 | 122,0 | 96,2 |
| Főzőtök | Cukkini | – | Spanyolország | HUF/kg | 600 | 793 | 795 | 132,5 | 100,2 |
| Sárgarépa | – | – | Olaszország | HUF/csomó | 280 | 280 | 240 | 85,7 | 85,7 |
| Zeller | Gumós | – | Hollandia | HUF/kg | 335 | 280 | 280 | 83,6 | 100,0 |
| Fejes saláta | – | – | Olaszország | HUF/db | 190 | 213 | 220 | 115,8 | 103,1 |
| Jégsaláta | – | – | Olaszország | HUF/db | – | 400 | 390 | – | 97,5 |
| Lollo Rossa | – | – | Olaszország | HUF/db | 220 | 327 | 300 | 136,4 | 91,8 |
| Kelkáposzta | – | – | Hollandia | HUF/kg | – | – | 430 | – | – |
| | | – | Olaszország | HUF/kg | 465 | 427 | 400 | 86,0 | 93,8 |
| Bimbóskel | – | – | Lengyelország | HUF/kg | 600 | 700 | 700 | 116,7 | 100,0 |
| Karalábé | – | – | Olaszország | HUF/db | 170 | 173 | 180 | 105,9 | 103,9 |
| Karfiol | – | 16 cm+ | Olaszország | HUF/kg | 550 | 500 | 552 | 100,5 | 110,5 |
| Brokkoli | – | – | Olaszország | HUF/kg | 760 | 927 | 945 | 124,3 | 102,0 |
| Retek | Hónapos | – | Olaszország | HUF/csomó | 150 | 143 | 160 | 106,7 | 111,6 |
| | Müncheneri Sör | – | Olaszország | HUF/csomó | 300 | 307 | 310 | 103,3 | 101,1 |
| Lencse | – | – | Kanada | HUF/kg | 400 | 473 | 460 | 115,0 | 97,2 |
| Vörös-hagyma | Barna héjú | 40–70 mm | Ausztria | HUF/kg | 110 | 133 | 150 | 136,4 | 112,5 |
| | | 70 mm+ | Ausztria | HUF/kg | – | – | 160 | – | – |
| | Lila héjú | 40–70 mm | Hollandia | HUF/kg | 240 | 275 | 260 | 108,3 | 94,6 |
| | Zöld-hagyma | – | Olaszország | HUF/csomó | 190 | 173 | 220 | 115,8 | 126,9 |
| Fokhagyma | – | 45 mm+ | Spanyolország | HUF/kg | 1 200 | 1 100 | 1 100 | 91,7 | 100,0 |
| Alma | Granny Smith | 65 mm+ | Olaszország | HUF/db | 170 | 274 | 270 | 158,8 | 98,5 |
| | Pink Lady | 65 mm+ | Olaszország | HUF/db | 250 | 328 | 325 | 130,0 | 99,1 |
| | Nem jelölt | – | Nem jelölt | HUF/kg | 400 | 361 | 370 | 92,5 | 102,5 |
| Körte | Bosc kobak (Alexander) | 60–70 mm | Olaszország | HUF/kg | 670 | 830 | 790 | 117,9 | 95,2 |

| Faj | Fajta/Típus | Méret | Származási hely | Mértékegység | 2021. 11. hét | 2022. 10. hét | 2022. 11. hét | 2022. 11. hét/ 2021. 11. hét (százalék) | 2022. 11. hét/ 2022. 10. hét (százalék) |
|----------------------|-------------------|----------|-------------------------|--------------|---------------|---------------|---------------|---|---|
| | Santa Maria | 65–75 mm | Görögország | HUF/kg | – | 724 | 755 | – | 104,3 |
| | Vilmos | 60–75 mm | Dél-afrikai Köztársaság | HUF/kg | – | 800 | 862,50 | – | 107,8 |
| Szamóca | – | – | Spanyolország | HUF/kg | – | 1 880 | 1 850 | – | 98,4 |
| Dióbél | – | – | Nem jelölt | HUF/kg | 3 800 | 3 200 | 3 200 | 84,2 | 100,0 |
| Mandula (tisztított) | – | – | USA | HUF/kg | 3 300 | 3 200 | 3 200 | 97,0 | 100,0 |
| Mogyoró (tisztított) | – | – | Törökország | HUF/kg | 3 100 | 3 000 | 3 000 | 96,8 | 100,0 |
| Földimogyoró | – | – | Kína | HUF/kg | 900 | 1 200 | 1 200 | 133,3 | 100,0 |
| Csemege-szőlő | Fehér | – | Dél-afrikai Köztársaság | HUF/kg | 1 500 | 1 674 | 1 600 | 106,7 | 95,6 |
| | | | Peru | HUF/kg | 1 580 | 1 650 | 1 530 | 96,8 | 92,7 |
| | Piros | – | Peru | HUF/kg | 1 265 | 1 600 | 1 425 | 112,7 | 89,1 |
| Citrom | – | 53–65mm | Spanyolország | HUF/kg | 450 | 568 | 565 | 125,6 | 99,5 |
| | | | Törökország | HUF/kg | 460 | 480 | 477,50 | 103,8 | 99,5 |
| Zöldcitrom | – | – | Brazília | HUF/kg | 915 | 1 050 | 1 050 | 114,8 | 100,0 |
| Mandarin | – | 54–69mm | Spanyolország | HUF/kg | – | 554 | 690 | – | 124,6 |
| | | | Törökország | HUF/kg | 505 | 454 | 477,50 | 94,6 | 105,2 |
| Narancs | Vérnarancs (Moro) | 67–80mm | Olaszország | HUF/kg | 600 | 730 | 710 | 118,3 | 97,3 |
| | Nem jelölt | – | Görögország | HUF/kg | 335 | 398 | 400 | 119,4 | 100,5 |
| | | | Spanyolország | HUF/kg | – | 608 | 640 | – | 105,3 |
| Grapefruit | – | – | Törökország | HUF/kg | – | – | 475 | – | – |
| Kivi | – | – | Görögország | HUF/kg | 615 | 675 | 718,75 | 116,9 | 106,5 |
| Banán | – | – | Ecuador | HUF/kg | 430 | 510 | 515 | 119,8 | 101,0 |
| | – | – | Kolumbia | HUF/kg | – | 484 | 495 | – | 102,3 |
| Mák | – | – | Cseh Köztársaság | HUF/kg | 1 100 | 1 100 | 1 100 | 100,0 | 100,0 |

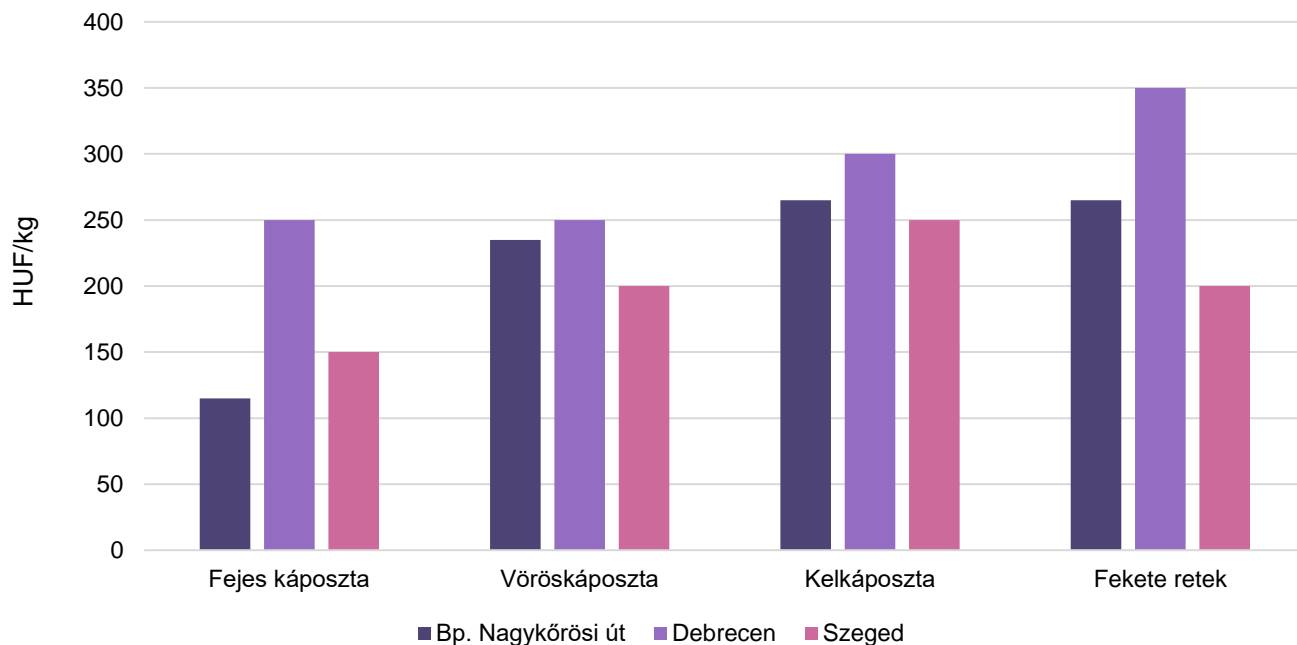
Megjegyzés: A teljes adatbázis megtekinthető a <https://pair.aki.gov.hu> oldalon.
Forrás: AKI PÁIR

6. ábra: **A sárgarépa, a petrezselyemgyökér, a zeller és a cékla leggyakoribb termelői ára a nagybani piacokon (2022. 11. hét)**



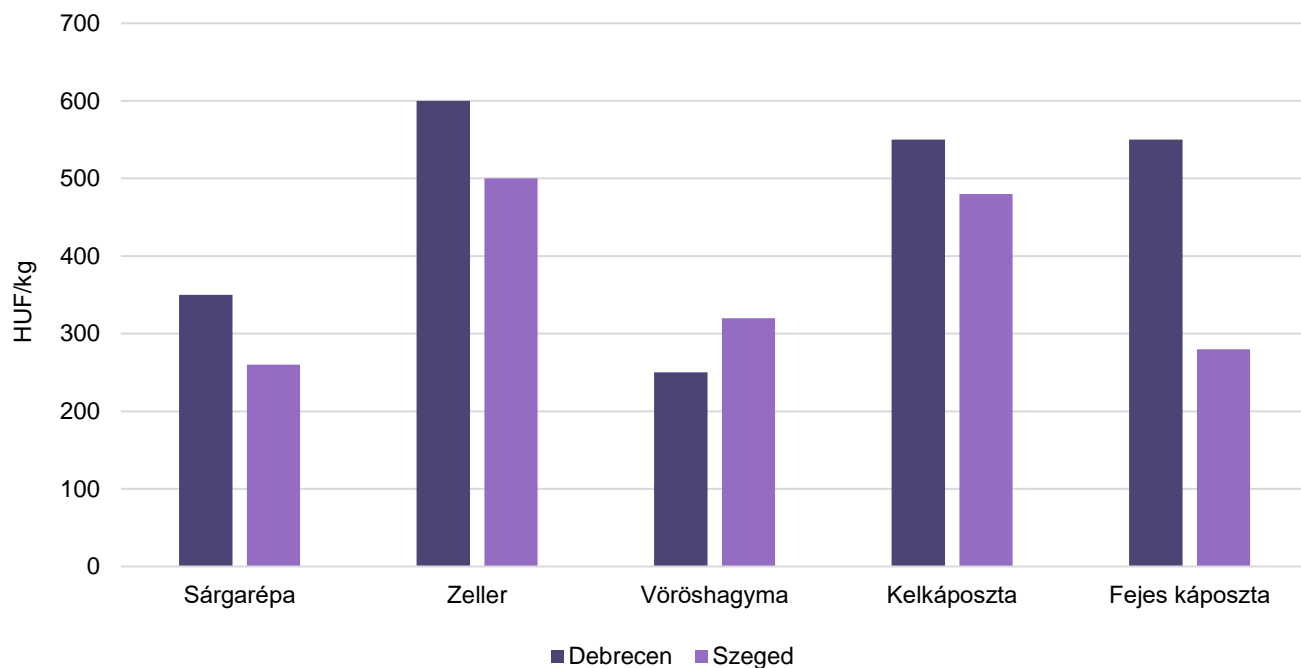
Forrás: AKI PÁIR

7. ábra: **A fejes káposzta, a vöröskáposzta, a kelkáposzta és a fekete retek leggyakoribb termelői ára a nagybani piacokon (2022. 11. hét)**



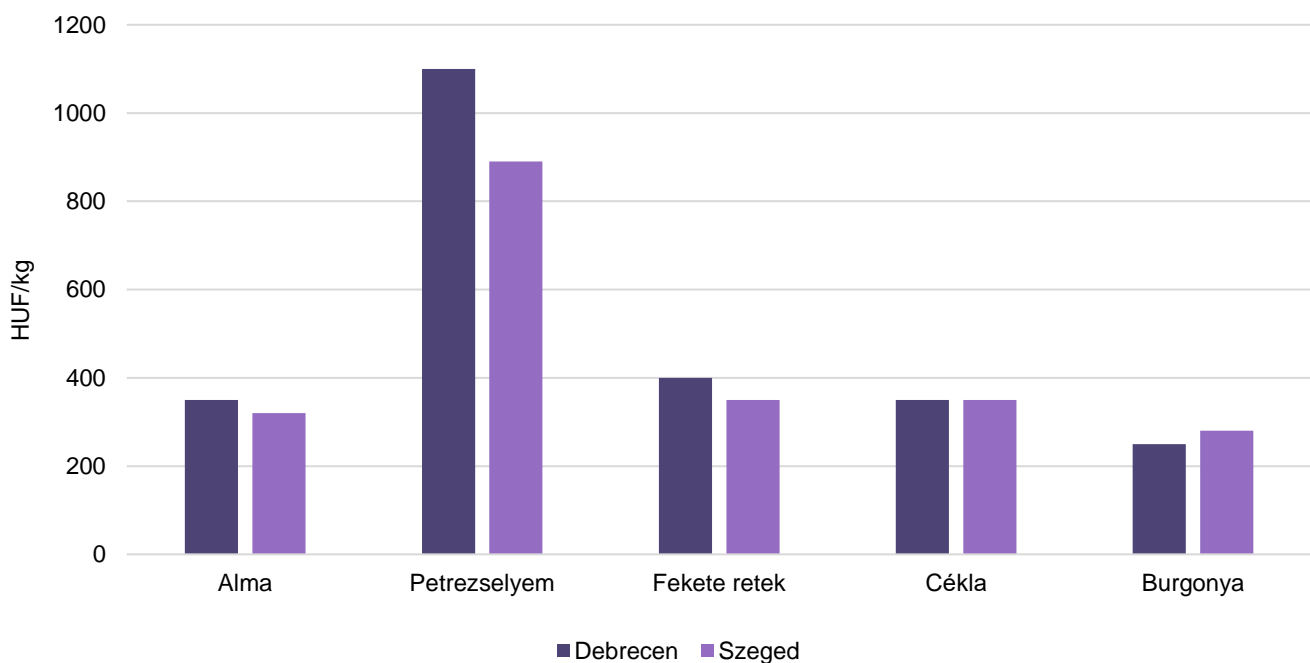
Forrás: AKI PÁIR

8. ábra: **A sárgarépa, a zeller, a vöröshagyma, a kelkáposzta és a fejes káposzta leggyakoribb ára a vidéki fogyasztói piacokon (2022. 11. hét)**



Forrás: AKI PÁIR

9. ábra: **Az alma, a petrezselyem, a fekete retek, a cékla és a burgonya leggyakoribb ára a vidéki fogyasztói piacokon (2022. 11. hét)**



Forrás: AKI PÁIR

3. táblázat: **A gyümölcsfélék (déli gyümölccsel, dinnyefélék nélkül) külkereskedelmi forgalma Magyarországon**

| | Export mennyisége | | | Import mennyisége | | |
|----------|-------------------|-----------|----------|-------------------|-----------|----------|
| | 2020 | 2021 | Változás | 2020 | 2021 | Változás |
| | tonna | tonna | százalék | tonna | tonna | százalék |
| Gyümölcs | 118 351,3 | 116 534,1 | 98,5 | 330 055,1 | 314 647,1 | 95,3 |

Ebből:

| | | | | | | |
|---------------------|---------|---------|-------|----------|----------|-------|
| Narancs | 1 197,2 | 1 288,8 | 107,6 | 27 801,9 | 23 257,7 | 83,7 |
| Citrom | 1 867,5 | 688,2 | 36,9 | 20 926,8 | 15 654,0 | 74,8 |
| Lime | 317,0 | 313,7 | 98,9 | 1 678,3 | 1 991,4 | 118,7 |
| Alma ipari célú | 5 554,0 | 4 984,4 | 89,7 | 14 414,7 | 10 856,4 | 75,3 |
| Alma étkezési célú | 8 718,3 | 8 310,5 | 95,3 | 12 874,5 | 16 779,2 | 130,3 |
| Körte étkezési célú | 360,6 | 102,5 | 28,4 | 5 819,8 | 6 341,0 | 109,0 |
| Dió héjastól | 452,6 | 477,6 | 105,5 | 26,5 | 40,1 | 151,3 |
| Dió héj nélkül | 472,7 | 326,3 | 69,0 | 1 222,4 | 1 377,7 | 112,7 |

| | Export értéke | | | Import értéke | | |
|----------|---------------|------------|----------|---------------|------------|----------|
| | 2020 | 2021 | Változás | 2020 | 2021 | Változás |
| | millió HUF | millió HUF | százalék | millió HUF | millió HUF | százalék |
| Gyümölcs | 42 225,0 | 46 623,0 | 110,4 | 116 977,2 | 120 157,6 | 102,7 |

Ebből:

| | | | | | | |
|---------------------|---------|---------|-------|---------|---------|-------|
| Narancs | 477,1 | 440,1 | 92,2 | 6 952,2 | 5 988,7 | 86,1 |
| Citrom | 844,7 | 287,0 | 34,0 | 8 463,0 | 5 996,8 | 70,9 |
| Lime | 201,7 | 206,0 | 102,1 | 492,2 | 580,5 | 117,9 |
| Alma ipari célú | 356,9 | 228,0 | 63,9 | 1 211,3 | 996,7 | 82,3 |
| Alma étkezési célú | 1 851,3 | 1 719,0 | 92,9 | 3 049,7 | 3 499,8 | 114,8 |
| Körte étkezési célú | 119,0 | 37,6 | 31,6 | 2 016,1 | 2 092,6 | 103,8 |
| Dió héjastól | 398,9 | 441,1 | 110,6 | 13,0 | 23,7 | 182,2 |
| Dió héj nélkül | 901,7 | 660,5 | 73,2 | 2 010,2 | 2 186,9 | 108,8 |

Forrás: KSH

4. táblázat: **A zöldségfélék (dinnyefélékkel) külkereskedelmi forgalma Magyarországon**

| | Export mennyisége | | | Import mennyisége | | |
|---------|-------------------|-----------|----------|-------------------|-----------|----------|
| | 2020 | 2021 | Változás | 2020 | 2021 | Változás |
| | tonna | tonna | tonna | tonna | tonna | tonna |
| Zöldség | 252 981,0 | 264 831,2 | 104,7 | 404 559,9 | 438 187,3 | 108,3 |

Ebből:

| | | | | | | |
|-----------------------------|----------|----------|-------|----------|----------|-------|
| Paradicsom | 9 349,4 | 13 297,2 | 142,2 | 18 443,3 | 25 224,0 | 136,8 |
| Vöröshagyma | 405,6 | 419,5 | 103,4 | 21 391,8 | 19 285,7 | 90,2 |
| Fokhagyma | 654,1 | 683,0 | 104,4 | 2 110,8 | 2 269,4 | 107,5 |
| Fejes és vöröskáposzta | 1 672,8 | 2 244,2 | 134,2 | 3 914,7 | 6 923,2 | 176,9 |
| Zeller | 2 191,6 | 852,1 | 38,9 | 4 262,3 | 3 133,8 | 73,5 |
| Torma | 10 586,9 | 10 893,3 | 102,9 | 154,7 | 23,7 | 15,3 |
| Cékla | 1 617,2 | 1 093,9 | 67,6 | 8 774,5 | 7 103,6 | 81,0 |
| Édes paprika | 18 251,8 | 21 158,6 | 115,9 | 12 101,6 | 12 541,8 | 103,6 |
| Fejes saláta | 1 180,0 | 1 075,7 | 91,2 | 1 530,2 | 1 978,5 | 129,3 |
| Saláta (kiv. fejes salátát) | 4 905,8 | 4 849,4 | 98,9 | 12 436,5 | 12 636,5 | 101,6 |

| | Export értéke | | | Import értéke | | |
|---------|---------------|------------|----------|---------------|------------|----------|
| | 2020 | 2021 | Változás | 2020 | 2021 | Változás |
| | millió HUF | millió HUF | százalék | millió HUF | millió HUF | százalék |
| Zöldség | 95 252,3 | 105 970,2 | 111,3 | 112 452,0 | 120 647,3 | 107,3 |

Ebből:

| | | | | | | |
|-----------------------------|---------|----------|-------|---------|----------|-------|
| Paradicsom | 4 128,9 | 5 666,2 | 137,2 | 9 823,0 | 12 380,6 | 126,0 |
| Vöröshagyma | 100,6 | 93,5 | 92,9 | 2 842,4 | 2 610,1 | 91,8 |
| Fokhagyma | 579,2 | 578,4 | 99,9 | 1 686,8 | 1 686,2 | 100,0 |
| Fejes és vöröskáposzta | 626,0 | 752,0 | 120,1 | 420,0 | 628,8 | 149,7 |
| Zeller | 395,9 | 182,3 | 46,0 | 568,9 | 472,1 | 83,0 |
| Torma | 4 642,1 | 4 483,3 | 96,6 | 65,3 | 16,7 | 25,5 |
| Cékla | 710,7 | 504,9 | 71,0 | 1 884,0 | 1 716,8 | 91,1 |
| Édes paprika | 8 595,3 | 10 178,7 | 118,4 | 5 264,7 | 5 630,9 | 107,0 |
| Fejes saláta | 542,3 | 410,0 | 75,6 | 477,7 | 627,5 | 131,4 |
| Saláta (kiv. fejes salátát) | 2 534,2 | 2 181,4 | 86,1 | 4 536,7 | 4 867,0 | 107,3 |

Forrás: KSH

5. táblázat: **A feldolgozott zöldségfélék és gyümölcsök BELFÖLDÖN értékesített mennyisége és értékesítési ára**

| Megnevezés | Mértékegység | 2021. I. | 2021. XII. | 2022. I. | 2022. I./ 2021. I. (százalék) | 2022. I./ 2021. XII. (százalék) |
|-----------------------------|--------------|----------|------------|----------|-------------------------------------|---------------------------------------|
| Paradicsomsűrítmény | tonna | ... | ... | ... | ... | ... |
| | HUF/tonna | ... | ... | ... | ... | ... |
| Konzerv csemegekukorica | tonna | 827 | 2 110 | 874 | 105,59 | 41,41 |
| | HUF/tonna | 331 380 | 309 006 | 338 734 | 102,22 | 109,62 |
| Fagyasztott csemegekukorica | tonna | 373 | 2 705 | 609 | 163,32 | 22,51 |
| | HUF/tonna | 290 751 | 290 286 | 312 206 | 107,38 | 107,55 |
| Fagyasztott zöldbab | tonna | 309 | 625 | 337 | 109,06 | 53,88 |
| | HUF/tonna | 302 048 | 303 462 | 310 249 | 102,71 | 102,24 |
| Konzerv zöldborsó | tonna | 205 | 240 | 412 | 201,26 | 171,75 |
| | HUF/tonna | 349 484 | 359 808 | 316 101 | 90,45 | 87,85 |
| Fagyasztott zöldborsó | tonna | 709 | 1 147 | 785 | 110,72 | 68,42 |
| | HUF/tonna | 312 342 | 324 580 | 331 858 | 106,25 | 102,24 |
| Almasűrítmény | tonna | 1 236 | 1 880 | 5 516 | 446,22 | 293,45 |
| | HUF/tonna | 370 410 | 262 605 | 255 642 | 69,02 | 97,35 |
| Meggybefőtt (720 ml) | tonna | ... | ... | 328 | ... | ... |
| | HUF/tonna | ... | ... | 290 220 | ... | ... |
| Fagyasztott meggy | tonna | ... | 76 | 97 | ... | 126,91 |
| | HUF/tonna | ... | 513 514 | 523 778 | ... | 102,00 |

... = Adatvédelmi korlátok miatt nem közölhető adat.

Forrás: AKI PÁIR

6. táblázat: **A feldolgozott zöldségfélék és gyümölcsök KÜLFÖLDÖN értékesített mennyisége és értékesítési ára**

| Megnevezés | Mértékegység | 2021. I. | 2021. XII. | 2022. I. | 2022. I./ 2021. I. (százalék) | 2022. I./ 2021. XII. (százalék) |
|-----------------------------|--------------|----------|------------|----------|-------------------------------------|---------------------------------------|
| Paradicsomsűrítmény | tonna | ... | ... | ... | ... | ... |
| | HUF/tonna | ... | ... | ... | ... | ... |
| Konzerv csemegekukorica | tonna | 19 789 | 19 459 | 12 934 | 65,36 | 66,47 |
| | HUF/tonna | 292 575 | 330 366 | 375 728 | 128,42 | 113,73 |
| Fagyasztott csemegekukorica | tonna | 2 566 | 2 692 | 3 557 | 138,60 | 132,11 |
| | HUF/tonna | 329 546 | 353 314 | 328 342 | 99,63 | 92,93 |
| Fagyasztott zöldbab | tonna | ... | ... | ... | ... | ... |
| | HUF/tonna | ... | ... | ... | ... | ... |
| Konzervzöldborsó | tonna | 2 443 | 5 230 | 2 971 | 121,61 | 56,81 |
| | HUF/tonna | 325 685 | 339 481 | 356 339 | 109,41 | 104,97 |
| Fagyasztott zöldborsó | tonna | 751 | 719 | 801 | 106,65 | 111,31 |
| | HUF/tonna | 314 935 | 346 955 | 348 024 | 110,51 | 100,31 |
| Almasűrítmény | tonna | 1 120 | 1 653 | 1 769 | 157,88 | 106,98 |
| | HUF/tonna | 409 561 | 422 419 | 423 635 | 103,44 | 100,29 |
| Meggybefőtt (720 ml) | tonna | ... | ... | 1 785 | ... | ... |
| | HUF/tonna | ... | ... | 279 272 | ... | ... |
| Fagyasztott meggy | tonna | ... | ... | ... | ... | ... |
| | HUF/tonna | ... | ... | ... | ... | ... |

... = Adatvédelmi korlátok miatt nem közölhető adat.

Forrás: AKI PÁIR

7. táblázat: **Az alma és a paradicsom (I. osztályú) kiskereskedelmi beszerzési ára Magyarországon**

| Megnevezés | Kiszerezés | Mérték-egység | 2022. 9. hét | 2022. 9. hét | 2022. 10. hét | 2022. 10. hét/ 2021. 10. hét (százalék) | 2022. 10. hét/ 2022. 9. hét (százalék) |
|-----------------------------|------------|---------------|--------------|--------------|---------------|---|--|
| Paradicsom gömb | ömlesztett | tonna | 131,24 | 22,38 | 22,94 | 17,48 | 102,52 |
| | | HUF/kg | 394,93 | 693,11 | 678,82 | 171,88 | 97,94 |
| Paradicsom fűrtös | ömlesztett | tonna | 124,35 | 202,85 | 226,81 | 182,41 | 111,81 |
| | | HUF/kg | 408,93 | 678,87 | 631,58 | 154,45 | 93,03 |
| Alma Idared | ömlesztett | tonna | 363,80 | 288,01 | 151,10 | 41,53 | 52,46 |
| | | HUF/kg | 225,02 | 179,79 | 189,07 | 84,03 | 105,17 |
| Alma Gala | ömlesztett | tonna | 48,15 | 47,36 | 214,68 | 445,89 | 453,28 |
| | | HUF/kg | 288,39 | 217,33 | 186,52 | 64,68 | 85,83 |
| Alma Golden | ömlesztett | tonna | 137,94 | 112,80 | 143,37 | 103,94 | 127,10 |
| | | HUF/kg | 250,14 | 243,13 | 208,84 | 83,49 | 85,90 |
| Alma Jonagold/ Jonagored | ömlesztett | tonna | 79,08 | 60,73 | 43,56 | 55,09 | 71,73 |
| | | HUF/kg | 256,86 | 215,31 | 235,57 | 91,71 | 109,41 |
| Alma Red delicious | ömlesztett | tonna | 35,00 | 48,70 | 45,92 | 131,19 | 94,29 |
| | | HUF/kg | 293,37 | 220,79 | 234,17 | 79,82 | 106,06 |

Forrás: AKI PÁIR

Nemzetközi piaci információk

8. táblázat: **A zöldségfélék és a gyümölcsök ára a poznani, a hamburgi, a berlini és a müncheni nagybani piacokon (HUF/kg)**

| Megnevezés | Származás | Poznan | | Származás | Hamburg | | Származás | Berlin | | Származás | München | |
|---------------|-----------|------------|------|---------------|------------|-------|---------------|------------|-------|---------------|------------|------|
| | | Min. | Max. | | Min. | Max. | | Min. | Max. | | Min. | Max. |
| | | 2022.3.16. | | | 2022.3.16. | | | 2022.3.16. | | | 2022.3.16. | |
| Cukkini | külpiaci | 664 | 711 | Spanyolország | 707 | 819 | Spanyolország | 596 | 744 | Spanyolország | 744 | 893 |
| Csiperkegomba | belföldi | 632 | 738 | belföldi | 931 | 1 005 | belföldi | 819 | 1 042 | belföldi | 856 | 893 |
| Paradicsom | külpiaci | 685 | 790 | Spanyolország | 682 | 806 | Spanyolország | 682 | 806 | Spanyolország | 713 | 868 |
| Cékla | belföldi | 126 | 142 | belföldi | 149 | 205 | belföldi | 167 | 242 | belföldi | 242 | 279 |
| Padlizsán | külpiaci | 553 | 632 | Spanyolország | 372 | 447 | Spanyolország | 335 | 447 | Spanyolország | 372 | 447 |
| Zeller | belföldi | 237 | 284 | belföldi | 205 | 261 | belföldi | 261 | 298 | belföldi | 261 | 298 |
| Citrom | külpiaci | 356 | 514 | Spanyolország | 397 | 596 | Spanyolország | 397 | 496 | Spanyolország | 447 | 521 |
| Alma (Golden) | belföldi | 184 | 211 | belföldi | 298 | 335 | belföldi | 372 | 447 | belföldi | 372 | 409 |
| Körte | belföldi | 356 | 395 | Hollandia | 409 | 447 | Hollandia | 372 | 409 | Hollandia | 484 | 558 |
| Narancs | külpiaci | 395 | 553 | Spanyolország | 335 | 521 | Spanyolország | 397 | 471 | Spanyolország | 397 | 422 |

Megjegyzés: Átszámítva az MNB hivatalos középárfolyamán.
 Forrás: www.wgro.com.pl, www.ami-informiert.de

Borpiaci jelentés

Az AKI PÁIR adatai szerint a belföldön termelt és belföldön értékesített földrajzi jelzés nélküli, valamint az oltalom alatt álló földrajzi jelzéssel ellátott borok értékesítési ára 12,5 százalékkal 25,7 ezer forintra emelkedett hektoliterenként 2022. január–február között az előző év azonos időszakához viszonyítva. Az oltalom alatt álló földrajzi jelzéssel ellátott borok közül a fehérborok feldolgozói értékesítési ára 17 százalékkal csaknem 23,8 ezer forint/hektoliterre emelkedett, a vörös- és rozéboroké 27,4 ezer forint/hektoliter volt (+7 százalék).

A belföldön termelt és külföldön értékesített földrajzi jelzés nélküli, valamint az oltalom alatt álló földrajzi jelzéssel ellátott borok értékesítési ára 4 százalékkal 25,5 ezer forint/hektoliterre csökkent 2022 első két hónapjában az egy évvel korábbihoz viszonyítva. Az oltalom alatt álló földrajzi jelzéssel ellátott fehérborok értékesítési ára nem változott lényegesen, 23,3 ezer forint volt hektoliterenként ugyanekkor. Az oltalom alatt álló földrajzi jelzéssel ellátott vörös- és rozéborok 18 százalékkal alacsonyabb áron, hektoliterenként 23,4 ezer forintért kerültek forgalomba a nemzetközi piacon a megfigyelt időszakban.

Az oltalom alatt álló eredetmegjelöléssel ellátott borok közül a tokaji fehérborok belföldi értékesítési átlagára 18 százalékkal 104,8 ezer forintra emelkedett hektoliterenként 2022. január–február között az előző év azonos időszakához viszonyítva. Az oltalom alatt álló eredetmegjelöléssel ellátott vörös- és rozéborok közül az egri borok belföldi értékesítési átlagára 7 százalékkal 48,5 ezer forint/hektoliterre nőtt, a villányi boroké csaknem 5 százalékkal 71,5 ezer forint/hektoliterre emelkedett a vizsgált időszakban.

A belföldön termelt és külföldön értékesített oltalom alatt álló eredetmegjelöléssel ellátott borok közül a tokaji fehérborok értékesítési átlagára 12 százalékkal 71,5 ezer forint/hektoliterre nőtt 2022 első két hónapjában az előző év azonos időszakához viszonyítva. Az oltalom alatt álló eredetmegjelöléssel ellátott egri vörös- és rozéborok átlagára 6 százalékkal 48,8 ezer forintra mérséklődött hektoliterenként.

A KSH adatai szerint Magyarország borkülkereskedelmi egyenlege (gyöngyöző bor és pezsgő nélkül) mind mennyiségben, mind értékben pozitív volt 2021-ben, mennyiségben 17 százalékkal, értékben 40 százalékkal csökkent az előző évihez viszonyítva. A borexport volumenben 15 százalékkal 905,6 ezer hektoliterre, értékben 35 százalékkal 21,6 milliárd forintra mérséklődött. A külpiacon értékesített mennyiség nagyobb hányadát (62 százalék) a lédig borok tették ki, amelyek exportja 21 százalékkal 560 ezer hektoliterre csökkent a vizsgált időszakban. A palackos borok kiszállítása 4 százalékkal 345,6 ezer hektoliterre mérséklődött, míg a kivitel értéke 8 százalékkal 20,7 milliárd forintra emelkedett. A nemzetközi piacon továbbra is a magyar fehérborok voltak a keresettebbek, a kivitel csaknem 83 százalékát tették ki 2021-ben. Magyarország lédigbor-kivitelének legnagyobb része Szlovákiába, Németországba és Csehországba irányult. Palackos borból a legtöbb Svédországba, Norvégiába, Romániába és Csehországba került.

A KSH adatai szerint Magyarország borimportja 2021-ben csaknem 18 százalékkal 69 ezer hektoliterre nőtt az egy évvel korábbihoz képest, és csaknem teljes egészében palackos kiszerezésű volt. A palackos és a lédig kiszerezésű borok behozatalának összértéke 3 százalékkal 3,7 milliárd forintra emelkedett a vizsgált időszakban. A palackos borok importjának a fele Németországból és Szlovákiából érkezett.

Magyarországi piaci információk

9. táblázat: **A földrajzi jelzés nélküli és az oltalom alatt álló földrajzi jelzéssel ellátott BELFÖLDÖN értékesített borok mennyisége és feldolgoói értékesítési ára**

| Megnevezés | | Mértékegység | 2021. január–február | 2022. január–február | 2022. január–február/ 2021. január–február (százalék) |
|--|---|----------------|----------------------|----------------------|---|
| Fehér | Földrajzi jelzés nélküli | hektoliter | ... | ... | ... |
| | | HUF/hektoliter | ... | ... | ... |
| | Oltalom alatt álló földrajzi jelzéssel ellátott | hektoliter | 46 516 | 31 602 | 67,94 |
| | | HUF/hektoliter | 20 294 | 23 751 | 117,03 |
| Fehér összesen | | hektoliter | 46 653 | 32 170 | 68,96 |
| | | HUF/hektoliter | 20 396 | 24 107 | 118,20 |
| Vörös és rozé | Földrajzi jelzés nélküli | hektoliter | 15 | – | – |
| | | HUF/hektoliter | 34 859 | – | – |
| | Oltalom alatt álló földrajzi jelzéssel ellátott | hektoliter | 44 458 | 32 244 | 72,53 |
| | | HUF/hektoliter | 25 487 | 27 363 | 107,36 |
| Vörös és rozé összesen | | hektoliter | 44 474 | 32 247 | 72,51 |
| | | HUF/hektoliter | 25 490 | 27 363 | 107,35 |
| Földrajzi jelzés nélküli bor összesen | | hektoliter | 152 | 572 | 375,27 |
| | | HUF/hektoliter | 52 915 | 43 801 | 82,78 |
| Oltalom alatt álló földrajzi jelzéssel ellátott bor összesen | | hektoliter | 90 974 | 63 846 | 70,18 |
| | | HUF/hektoliter | 22 832 | 25 575 | 112,02 |
| Földrajzi jelzés nélküli bor és oltalom alatt álló földrajzi jelzéssel ellátott bor összesen | | hektoliter | 91 126 | 64 418 | 70,69 |
| | | HUF/hektoliter | 22 882 | 25 737 | 112,48 |

...= Adatvédelmi korlátok miatt nem közölhető adat.

Megjegyzés: Belföldön termelt borok.

Forrás: AKI PÁIR

10. táblázat: **A földrajzi jelzés nélküli és az oltalom alatt álló földrajzi jelzéssel ellátott KÜLFÖLDÖN értékesített borok mennyisége és feldolgoói értékesítési ára**

| Megnevezés | | Mértékegység | 2021. január–február | 2022. január–február | 2022. január–február/ 2021. január–február (százalék) |
|--|---|----------------|----------------------|----------------------|---|
| Fehér | Földrajzi jelzés nélküli | hektoliter | 8 512 | 6 793 | 79,17 |
| | | HUF/hektoliter | 42 042 | 44 417 | 105,65 |
| | Oltalom alatt álló földrajzi jelzéssel ellátott | hektoliter | 47 410 | 56 095 | 118,32 |
| | | HUF/hektoliter | 23 116 | 23 255 | 100,60 |
| Fehér összesen | | hektoliter | 55 922 | 62 835 | 112,36 |
| | | HUF/hektoliter | 25 997 | 25 525 | 98,18 |
| Vörös és rozé | Földrajzi jelzés nélküli | hektoliter | 952 | 1 941 | 203,89 |
| | | HUF/hektoliter | 38 371 | 43 297 | 112,84 |
| | Oltalom alatt álló földrajzi jelzéssel ellátott | hektoliter | 10 398 | 15 569 | 149,73 |
| | | HUF/hektoliter | 28 664 | 23 400 | 81,64 |
| Vörös és rozé összesen | | hektoliter | 11 350 | 17 510 | 154,27 |
| | | HUF/hektoliter | 29 478 | 25 605 | 86,86 |
| Földrajzi jelzés nélküli bor összesen | | hektoliter | 9 464 | 8 680 | 91,71 |
| | | HUF/hektoliter | 41 673 | 44 166 | 105,98 |
| Oltalom alatt álló földrajzi jelzéssel ellátott bor összesen | | hektoliter | 57 808 | 71 664 | 123,97 |
| | | HUF/hektoliter | 24 114 | 23 286 | 96,57 |
| Földrajzi jelzés nélküli bor és oltalom alatt álló földrajzi jelzéssel ellátott bor összesen | | hektoliter | 67 272 | 80 344 | 119,43 |
| | | HUF/hektoliter | 26 584 | 25 542 | 96,08 |

Megjegyzés: Belföldön termelt borok. 2022. január–február időszakában a vörös és rozé OFJ-borok nagyobb része tartályos kiszerezésű volt.
Forrás: AKI PÁIR

11. táblázat: **Az oltalom alatt álló eredetmegjelöléssel ellátott BELFÖLDÖN értékesített borok mennyisége és feldolgozó értékesítési átlagára**

| Megnevezés | Bortípus | Mértékegység | 2021. január–február | 2022. január–február | 2022. január–február/ 2021. január–február (százalék) |
|--------------------|---------------|----------------|----------------------|----------------------|---|
| Tokaji OEM | Fehér | hektoliter | 1 670 | 1 480 | 88,6 |
| | | HUF/hektoliter | 88 665 | 104 825 | 118,2 |
| Egri OEM | Fehér | hektoliter | 1 645 | 2 076 | 126,2 |
| | | HUF/hektoliter | 43 132 | 43 614 | 101,1 |
| | Vörös és rozé | hektoliter | 4 268 | 4 669 | 109,4 |
| | | HUF/hektoliter | 45 192 | 48 512 | 107,4 |
| Mátrai OEM | Fehér | hektoliter | ... | ... | ... |
| | | HUF/hektoliter | ... | ... | ... |
| | Vörös és rozé | hektoliter | ... | ... | ... |
| | | HUF/hektoliter | ... | ... | ... |
| Villányi OEM | Fehér | hektoliter | ... | ... | ... |
| | | HUF/hektoliter | ... | ... | ... |
| | Vörös és rozé | hektoliter | 3 164 | 2 507 | 79,2 |
| | | HUF/hektoliter | 68 198 | 71 519 | 104,9 |
| Balatonboglári OEM | Fehér | hektoliter | ... | ... | ... |
| | | HUF/hektoliter | ... | ... | ... |
| | Vörös és rozé | hektoliter | ... | ... | ... |
| | | HUF/hektoliter | ... | ... | ... |
| Kunsági OEM | Fehér | hektoliter | ... | ... | ... |
| | | HUF/hektoliter | ... | ... | ... |
| | Vörös és rozé | hektoliter | ... | 233 | ... |
| | | HUF/hektoliter | ... | 93 336 | ... |
| Egyéb OEM | Fehér | hektoliter | 4 017 | 2 742 | 68,3 |
| | | HUF/hektoliter | 37 748 | 54 703 | 144,9 |
| | Vörös és rozé | hektoliter | 5 473 | 4 832 | 88,3 |
| | | HUF/hektoliter | 18 055 | 22 102 | 122,4 |

...= Adatvédelmi korlátok miatt nem közölhető adat.

Megjegyzés: Belföldön termelt borok. 2022. január–február időszakában a fehér egyéb OEM-borok legnagyobb része üvegpalackos kiszerezésű volt.

Forrás: AKI PÁIR

12. táblázat: **Az oltalom alatt álló eredetmegjelöléssel ellátott KÜLFÖLDÖN értékesített borok mennyisége és feldolgozóinak értékesítési ára**

| Megnevezés | Bortípus | Mértékegység | 2021. január–február | 2022. január–február | 2022. január–február/ 2021. január–február (százalék) |
|--------------------|---------------|----------------|----------------------|----------------------|---|
| Tokaji OEM | Fehér | hektoliter | 3 642 | 4 169 | 114,45 |
| | | HUF/hektoliter | 63 790 | 71 483 | 112,06 |
| Egri OEM | Fehér | hektoliter | 247 | 336 | 135,94 |
| | | HUF/hektoliter | 51 722 | 49 427 | 94,35 |
| | Vörös és rozé | hektoliter | 685 | 1 161 | 169,56 |
| | | HUF/hektoliter | 51 732 | 48 813 | 94,35 |
| Mátrai OEM | Fehér | hektoliter | ... | ... | ... |
| | | HUF/hektoliter | ... | ... | ... |
| | Vörös és rozé | hektoliter | ... | ... | ... |
| | | HUF/hektoliter | ... | ... | ... |
| Villányi OEM | Fehér | hektoliter | ... | ... | ... |
| | | HUF/hektoliter | ... | ... | ... |
| | Vörös és rozé | hektoliter | ... | ... | ... |
| | | HUF/hektoliter | ... | ... | ... |
| Balatonboglári OEM | Fehér | hektoliter | ... | ... | ... |
| | | HUF/hektoliter | ... | ... | ... |
| | Vörös és rozé | hektoliter | ... | ... | ... |
| | | HUF/hektoliter | ... | ... | ... |
| Kunsági OEM | Fehér | hektoliter | ... | ... | ... |
| | | HUF/hektoliter | ... | ... | ... |
| | Vörös és rozé | hektoliter | ... | ... | ... |
| | | HUF/hektoliter | ... | ... | ... |
| Egyéb OEM | Fehér | hektoliter | 12 929 | 16 445 | 127,20 |
| | | HUF/hektoliter | 19 479 | 18 252 | 104,42 |
| | Vörös és rozé | hektoliter | 2 973 | 7 114 | 239,27 |
| | | HUF/hektoliter | 22 517 | 20 373 | 90,48 |

... = Adatvédelmi korlátok miatt nem közölhető adat.

Megjegyzés: Belföldön termelt borok.

Forrás: AKI PÁIR

13. táblázat: Magyarország borkülkereskedelme mennyiségben kifejezve

| Megnevezés | | Export mennyisége | | | Import mennyisége | | |
|---------------------------------------|---------------|-------------------|---------|----------|-------------------|---------|----------|
| | | 2020 | 2021 | Változás | 2020 | 2021 | Változás |
| | | ezer hl | ezer hl | százalék | ezer hl | ezer hl | százalék |
| Palackos | Fehér | 259,27 | 261,33 | 100,79 | 27,37 | 40,91 | 149,46 |
| | Vörös és rozé | 99,10 | 84,30 | 85,06 | 28,38 | 27,58 | 97,16 |
| | Összesen | 358,37 | 345,63 | 96,44 | 55,75 | 68,48 | 122,84 |
| Lédig | Fehér | 604,88 | 488,99 | 80,84 | 1,35 | 0,33 | 24,53 |
| | Vörös és rozé | 104,27 | 71,02 | 68,11 | 1,43 | 0,18 | 12,44 |
| | Összesen | 709,15 | 560,01 | 78,79 | 2,78 | 0,51 | 18,32 |
| Palackos és lédig kiszerezés összesen | | 1 067,52 | 905,64 | 84,84 | 58,53 | 68,99 | 117,88 |

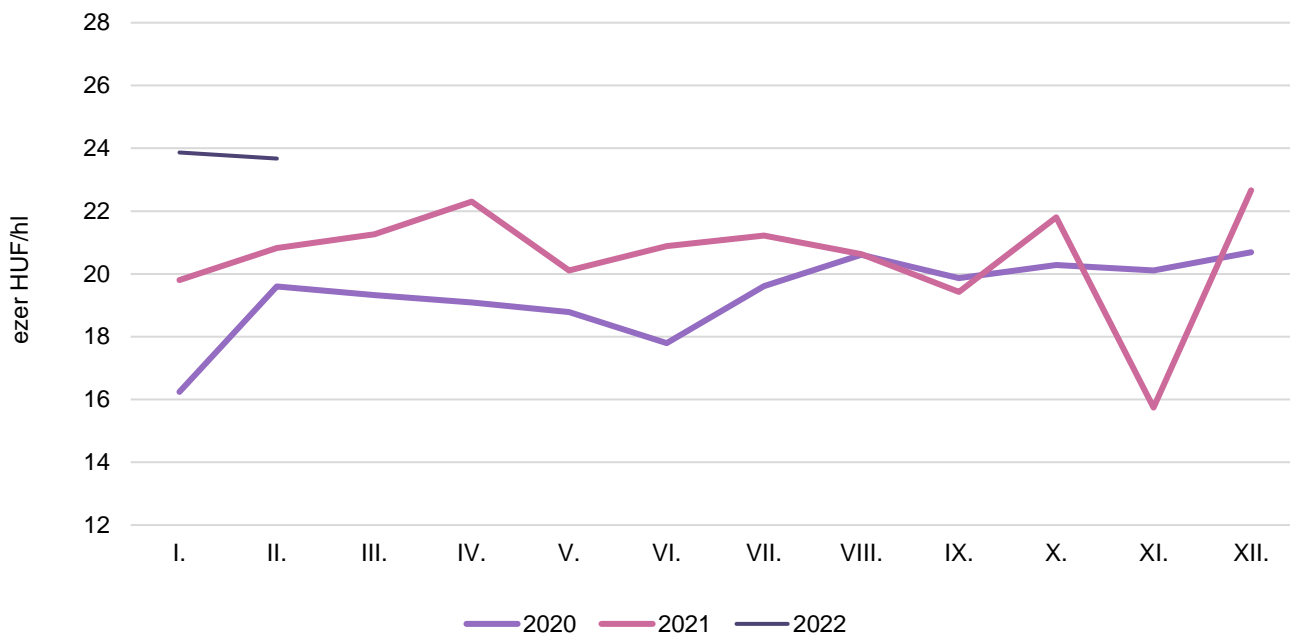
Forrás: KSHF

14. táblázat: Magyarország borkülkereskedelme értékben kifejezve

| Megnevezés | | Export értéke | | | Import értéke | | |
|---------------------------------------|---------------|---------------|--------------|----------|---------------|--------------|----------|
| | | 2020 | 2021 | Változás | 2020 | 2021 | Változás |
| | | milliárd HUF | milliárd HUF | százalék | milliárd HUF | milliárd HUF | százalék |
| Palackos | Fehér | 15,19 | 16,39 | 107,89 | 1,30 | 1,44 | 110,93 |
| | Vörös és rozé | 3,96 | 4,31 | 109,03 | 2,19 | 2,22 | 101,01 |
| | Összesen | 19,15 | 20,70 | 108,13 | 3,49 | 3,65 | 104,70 |
| Lédig | Fehér | 12,42 | 10,97 | 88,32 | 0,08 | 0,06 | 66,64 |
| | Vörös és rozé | 1,84 | 1,73 | 93,94 | 0,05 | 0,02 | 49,72 |
| | Összesen | 14,26 | 0,89 | 6,27 | 0,13 | 0,08 | 60,49 |
| Palackos és lédig kiszerezés összesen | | 33,41 | 21,60 | 64,65 | 3,62 | 3,73 | 103,11 |

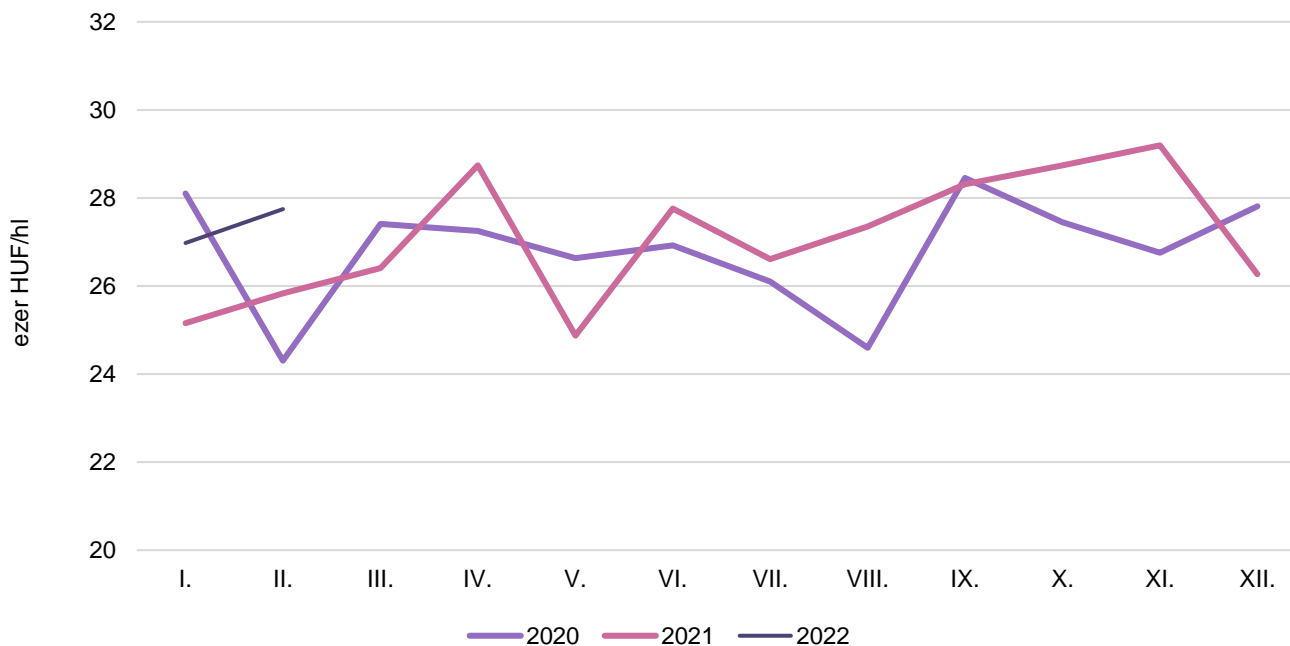
Forrás: KSH

10. ábra: **Az oltalom alatt álló földrajzi jelzéssel ellátott fehérborok feldolgozói értékesítési ára Magyarországon (2020–2022)**



Forrás: AKI PÁIR

11. ábra: **Az oltalom alatt álló földrajzi jelzéssel ellátott vörös- és rozéborok feldolgozói értékesítési ára Magyarországon (2020–2022)**



Forrás: AKI PÁIR

