

AGRÁRPIACI JELENTÉSEK

GABONA ÉS IPARI NÖVÉNYEK

XXV. évfolyam • 5. szám • 2022

GABONA ÉS IPARI NÖVÉNYEK
XXV. évfolyam • 5. szám • 2022

2022. március 22.

Megjelenik kéthetente

Felelős szerkesztő
Dr. Stummer Ildikó

Szerző
Pásztor Zsuzsanna
pasztor.zsuzsanna@aki.gov.hu

Kiadó



1093 Budapest, Zsil utca 3–5.
Telefon: +36 1 217 1011
Fax: +36 1 217 8111
www.aki.gov.hu
aki@aki.gov.hu

A kiadvány az Agrárközgazdasági Intézet
által üzemeltetett Piaci Árinformációs Rendszer
adatai alapján készül.



Friss adatokért kérjük látogasson el a
[PÁIR lekérdezhető adatok](#) felületre.

ISSN 1418 2130

A kiadványokkal kapcsolatban részletes
felvilágosítást ad:
Publikációs Csoport – publikacio@aki.gov.hu
Telefon: +36 70 501 1156

Tartalomjegyzék

Összefoglaló _____	3
Summary _____	3
Gabonapiaci jelentés _____	4
Búza _____	4
Kukorica _____	4
A gabonafélék jegyzése _____	5
Gabonapiaci információk _____	8
Olajnövényi jelentés _____	14
Szójabab _____	14
Repcemag _____	14
Napraforgómag _____	14
Az olajmagok és származékaik jegyzése _____	15
Olajmagpiaci információk _____	18



Összefoglaló

Az AKI PÁIR adatai szerint Magyarországon az étkezési búza áfa és szállítási költség nélküli termelői ára 111,5 ezer forint/tonna (+56 százalék az egy évvel korábbihoz képest), a takarmánybúzáé 106,9 ezer forint/tonna (+67 százalék), a takarmánykukoricáé 103,7 ezer forint/tonna (+48 százalék) volt március második hetében.

Ezzel egy időben a repcemag termelői ára 256,1 ezer forint/tonna (+70 százalék), az ipari napraforgómagé (magas olajsavtartalmú napraforgómaggal együtt) 314 ezer forint/tonna (+88 százalék), a szójababé 246,1 ezer forint/tonna (+40 százalék) volt. A full-fat szóját (30-40 százalék nyersfehérje-, 17-23 százalék nyerszsír- és legfeljebb 12 százalék víztartalmú) 216,5 ezer forint/tonna áfa és szállítási költség nélküli áron értékesítették ugyanekkor.

Summary

According to the data of AKI PÁIR, in Hungary, the producer price of milling wheat (excluding VAT and transport costs) was HUF 111.5 thousand per tonne (+56 per cent compared to a year earlier), of feed wheat was HUF 106.9 thousand per tonne (+67 per cent), of feed maize was HUF 103.7 thousand per tonne (+48 per cent) in the second week of March.

At the same time, the producer price of rapeseed was HUF 256.1 thousand per tonne (+70 per cent), of sunflower seed (with high oleic sunflower seed) was HUF 314 thousand per tonne (+88 per cent), of soybean was HUF 246.1 thousand per tonne (+40 per cent). Meanwhile, processors' sale price of full-fat soybean (30-40 per cent crude protein, 17-23 per cent crude fat and up to 12 per cent water content) was HUF 216.5 thousand per tonne excluding VAT and transport costs.

Gabonapiaci jelentés

Búza

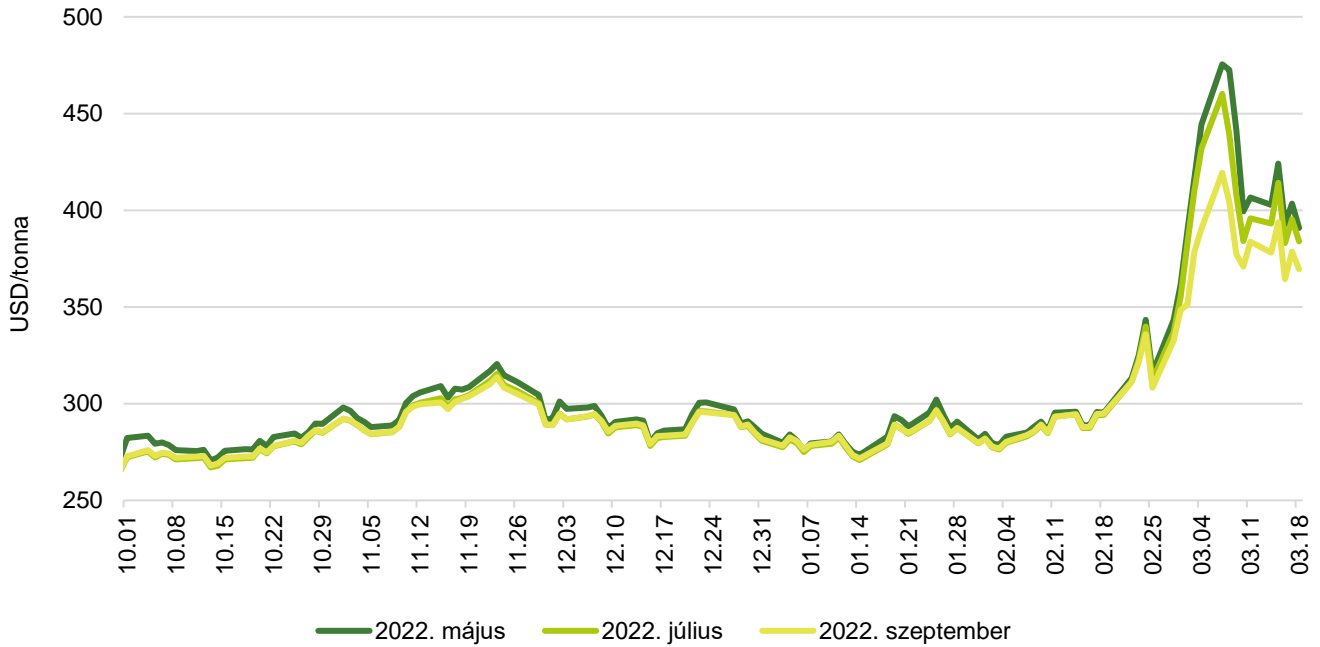
A *Tallage* márciusi tájékoztatása szerint a búza világgpiaci ára február 4. és március 14. között az orosz-ukrán háború miatt a különböző piacokon 87–135 dollárral volt magasabb. Legnagyobb mértékben Franciaországban és Németországban emelkedtek az árak, majd Románia és Bulgária, valamint az USA következett a sorban, mivel ezekben az országokban a kieső fekete-tengeri export miatt nagy a kereslet a terményre. A Rouenba (*FOB*) érkező malmi búza áprilisi és májusi exportára egyaránt 135 dollárral 445, a júliusi 88 dollárral 374 dollár/tonnára emelkedett a jelzett időszakban. Németországban (*FOB Hamburg*) 445 dollárért (+124–125 dollár) kötöttek szerződést az áprilisi és a májusi, 374 dollárért (+83 dollár) a júliusi szállítmányokra. Az USA-ban a piros keményszemű 11 százalékos fehérjetartalmú őszi búza (*HRW*) áprilisi és májusi kikötői ára 115 dollárral 445 dollár/tonnára nőtt. Ehhez a Kansasben és a környező államokban tapasztalható száraz időjárás is hozzájárult, ami felerősíti az őszi búza-állományokkal kapcsolatos aggodalmakat. Argentínában a malmi búza áprilisi exportára 395 (+95 dollár), a májusi 408 (+103 dollár), a júliusi 411 dollár/tonna (+102 dollár) volt március 14-én. Az Oroszországban megtermelt 12,5 százalékos fehérjetartalmú malmi búza exportára (*FOB*) az április–májusi szállítási határidőkre vonatkozóan 108 dollárral magasabb, 425–427 dollár/tonna, a júliusi 350 dollár/tonna (+57 dollár) volt ugyanekkor. Az AKI PÁIR adatai szerint Magyarországon az egy évvel korábbit 56 százalékkal meghaladó, átlagosan 111,5 ezer forint/tonna áfa és szállítási költség nélküli termelői áron forgott az étkezési búza március második hetében. A takarmánybúzával 106,9 ezer forint/tonna (+67 százalékos) áron kereskedtek ugyanekkor. A Budapesti Értéktőzsdén (BÉT) az euro búza szeptemberi jegyzése változatlanul 104,25 ezer forint/tonna, az *ISCC NUTS II* fenntartható takarmánybúza májusi tőzsdei elszámolóára 105 ezer, a szeptemberi 103,25 ezer forint/tonna volt március 7. és 18. között. A chicagói árutőzsdén (*CME/CBOT*) a búza májusi jegyzése 391–475 dollár/tonna között ingadozott a megfigyelt a tőzsdénapon. Ezzel egy időben a párizsi árutőzsdén (*Euronext/MATIF*) a termény májusi jegyzése 362–396 euró/tonna között alakult.

Kukorica

A *Tallage* szerint mivel Ukrajna jelentős szereplő a globális kukoricapiacra, a termény világgpiaci ára rekordmagasságokba emelkedett február 3. és március 10. között. Franciaországban a kukorica azonnali kiviteli ára (*FOB*) 445 (+161 dollár), a májusi 425 dollár/tonna volt március 10-én. Bulgáriában és Romániában a kukorica azonnali kiviteli ára (*FOB*) 121 dollárral, a májusi 122 dollárral, sorrendben 410 és 415 dollár/tonnára emelkedett a megfigyelt időszakban, a júliusi terményre tonnánként 419 dollárért kötöttek szerződéseket ugyanekkor. Ukrajnában 92 dollárral volt magasabb a májusi (376 dollár/tonna), 85 dollárral a júliusi (370 dollár/tonna), 79 dollárral (335 dollár/tonna) az októberi szállítású termény kikötői ára (*FOB*). Az USA-ban megtermelt kukorica májusi piaci ára 360 (+80 dollár), a júliusi 340 (+66 dollár), az októberi 301 dollár/tonna (+48 dollár) volt március 10-én. Ezzel egy időben Brazíliában a májusi szállítású terménnyel 378 (+86 dollár), a júliusival 329 (+74 dollár), az októberivel 301 dollár/tonnáért (+52 dollár) kereskedtek. Argentínában a kukorica májusi exportára (*FOB*) 90 dollárral 353, a júliusi 72 dollárral 316, az októberi 44 dollárral 270 dollár/tonnáig emelkedett ugyanekkor. Magyarországon az AKI PÁIR adatai szerint átlagosan 103,7 ezer forint/tonna termelői áron cserélt gazdát a takarmánykukorica március második hetében. Ez az árszint az egy évvel korábbit 48 százalékkal múlta felül. A BÉT-en az *ISCC NUTS II* fenntartható takarmánykukorica májusi jegyzése 115 ezer (+3000 forint), a november–decemberi 98–98,5 ezer forint/tonnára (+3000 forint) emelkedett március 7. és 18. között. A termény júliusi jegyzése változatlanul 110,5 ezer forint/tonna volt. A chicagói árutőzsdén 287–301 dollár/tonna között alakult a kukorica fronthavi jegyzése a megfigyelt tőzsdénapon. A párizsi árutőzsdén a termény júniusi kurzusa 325–352 euró/tonna tartományban mozgott ugyanekkor.

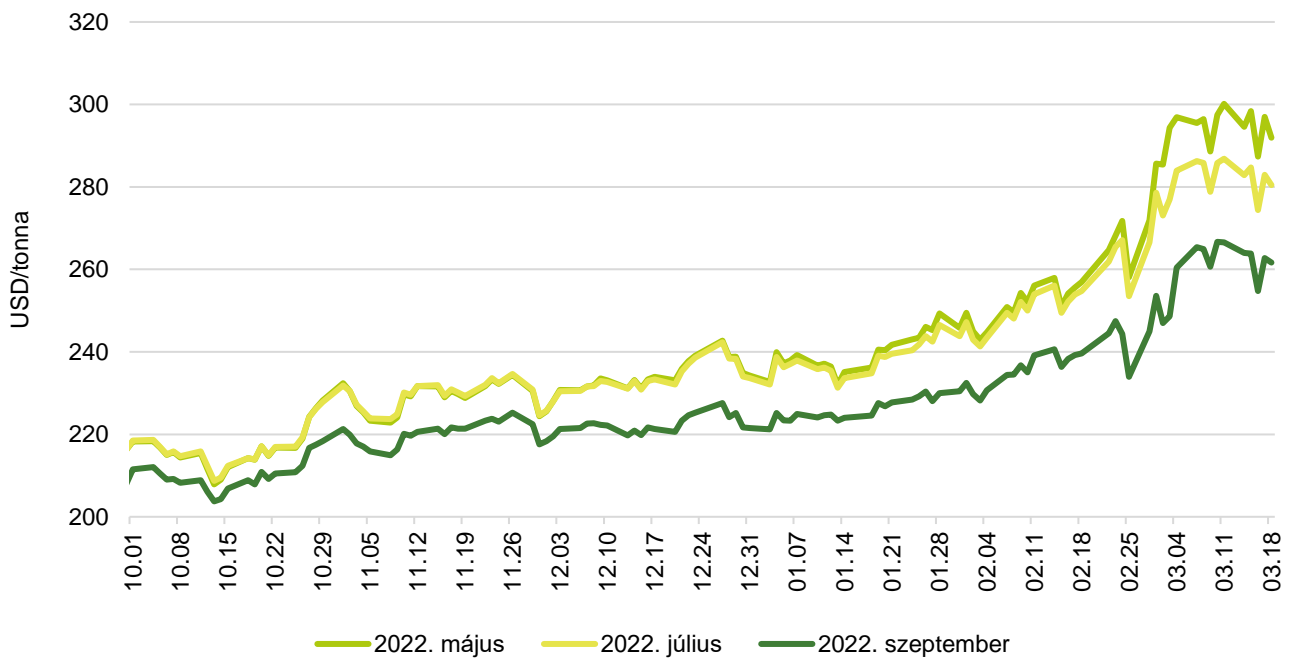
A gabonafélék jegyzése

1. ábra: A búza különböző határidőre szóló jegyzése a chicagói árutőzsdén (2021–2022)



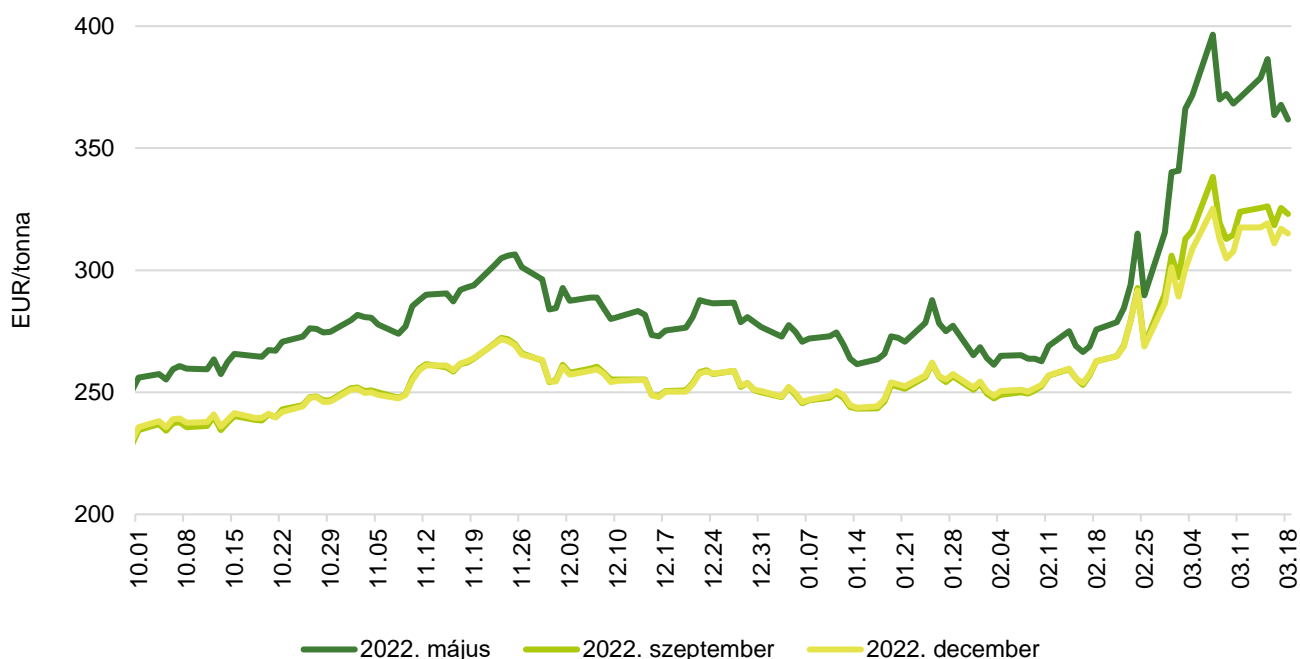
Forrás: CME Group

2. ábra: A kukorica különböző határidőre szóló jegyzése a chicagói árutőzsdén (2021–2022)



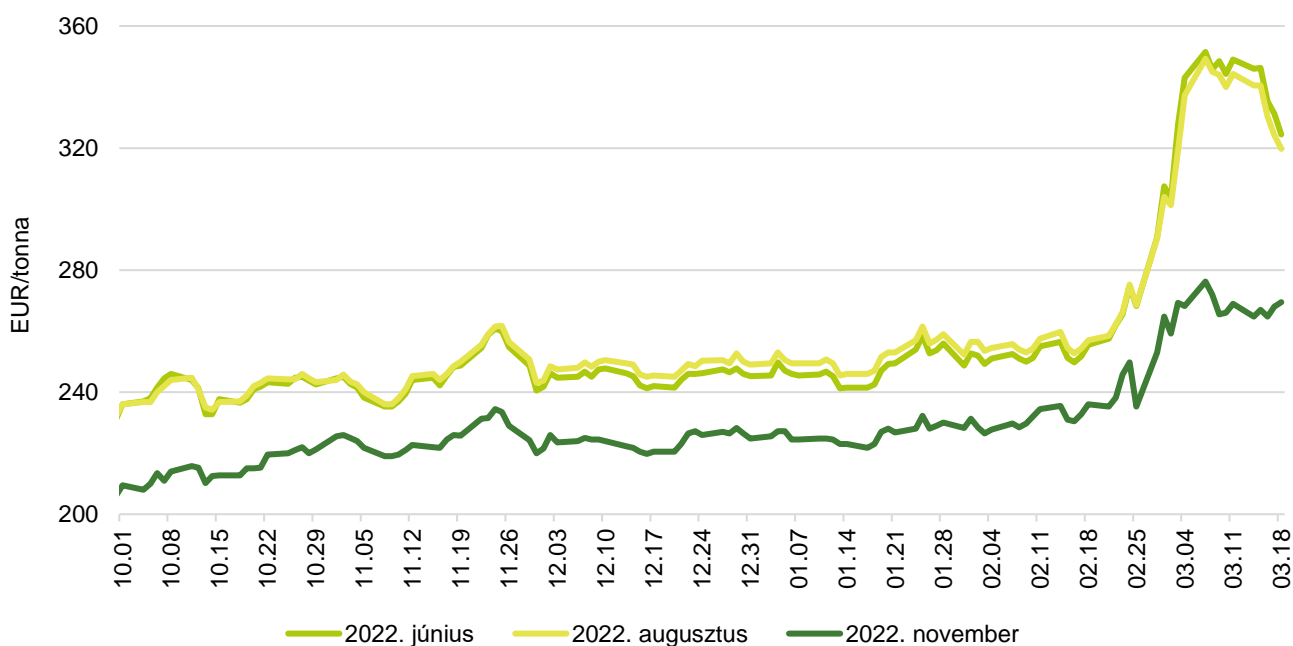
Forrás: CME Group

3. ábra: **A búza különböző határidőre szóló jegyzése a párizsi árutőzsdén (2021–2022)**



Forrás: Euronext

4. ábra: **A kukorica különböző határidőre szóló jegyzése a párizsi árutőzsdén (2021–2022)**



Forrás: Euronext

1. táblázat: **A búza és a kukorica nemzetközi tőzsdei jegyzése (2022. március 18.)**

Szállítási határidő	Euronext/MATIF, Párizs		Szállítási határidő	CME/CBOT, Chicago (őszi lágy búza)	
	EUR/tonna	HUF/tonna		USD/tonna	HUF/tonna
BÚZA					
2022. május	362	135 128	2022. május	391	132 026
2022. szeptember	323	120 653	2022. július	384	129 668
2022. december	315	117 665	2022. szeptember	369	124 827
2023. március	309	115 517	2022. december	355	120 035
2023. május	306	114 303	2023. március	346	116 758
2023. szeptember	261	97 587	2023. május	333	112 538
KUKORICA					
2022. június	325	121 214	2022. május	292	98 631
2022. augusztus	320	119 439	2022. július	280	94 747
2022. november	270	100 669	2022. szeptember	262	88 390
2023. március	269	100 295	2022. december	254	85 836
2023. június	268	100 015	2023. március	254	85 969
2023. augusztus	230	85 821	2023. május	255	86 076

Forrás: Euronext, CME Group

2. táblázat: **A főbb termények különböző lejáratra szóló kontraktusainak belső volatilitása**

	Lejárat	Elszámolóár (USD/tonna)	Belső volatilitás ^{a)}	
			2022.03.11. (százalék)	2022.03.18. (százalék)
Búza	2022. május	390,81	66,2	56,2
Kukorica	2022. május	291,95	43,6	39,4
Szójabab	2022. május	612,88	26,1	23,0
Szójadara	2022. május	525,65	31,8	28,1

^{a)} Belső volatilitás (implied volatility): A piaci szereplők várakozásait tükröző volatilitás, amelyre az adott határidős kontraktusra köthető opciók aktuális prémiumából matematikai modellek segítségével következtetni lehet. (Pl.: Ha a belső volatilitás értéke 15,8 százalék, akkor az adott határidős kontraktus jegyzésében az elkövetkező 365 napban 68 százalékos valószínűséggel $\pm 15,8$ százalékos eltérés várható.)

Forrás: Barchart

3. táblázat: **A különböző árutőzsdei szereplők nyitott kötésállománya (határidős kontraktusok) a főbb termények vonatkozásában a chicagói árutőzsdén (2022. március 15.)**

pozíciók száma

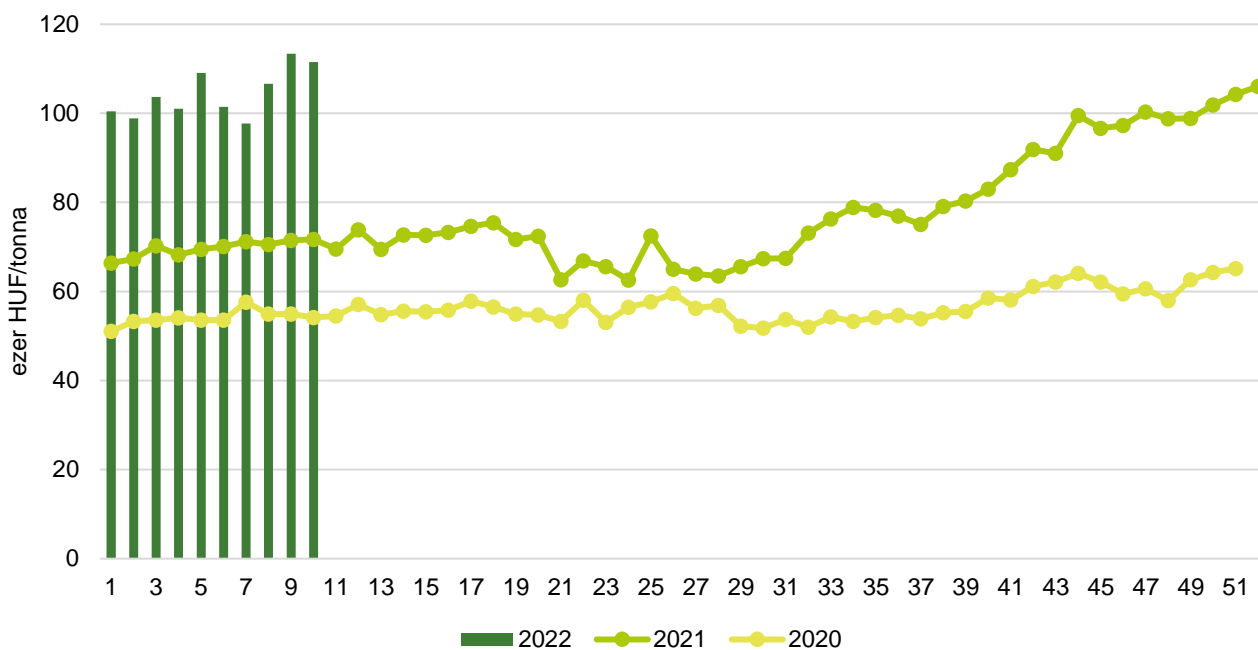
	Termelő/kereskedő/ feldolgozó/stb.		Swap kereskedők			Pénzügyi befektetők			Egyéb		
	Vételi	Eladási	Vételi	Eladási	Spread ^{a)}	Vételi	Eladási	Spread ^{a)}	Vételi	Eladási	Spread ^{a)}
Búza	33 638	124 543	107 360	21 707	6 419	86 470	61 503	34 451	21 144	38 181	16 709
Kukorica	346 731	1 106 344	317 244	26 389	9 946	376 324	15 074	89 658	195 095	49 139	37 047
Szójabab	168 115	497 865	150 005	14 213	10 404	169 037	7 109	73 313	96 912	41 241	26 089
Szójadara	61 423	315 441	97 892	3 362	1 727	104 346	1 831	22 975	36 656	7 916	10 486

^{a)} Spread – Különbözeti ügylet.

Forrás: Commodity Futures Trading Commission

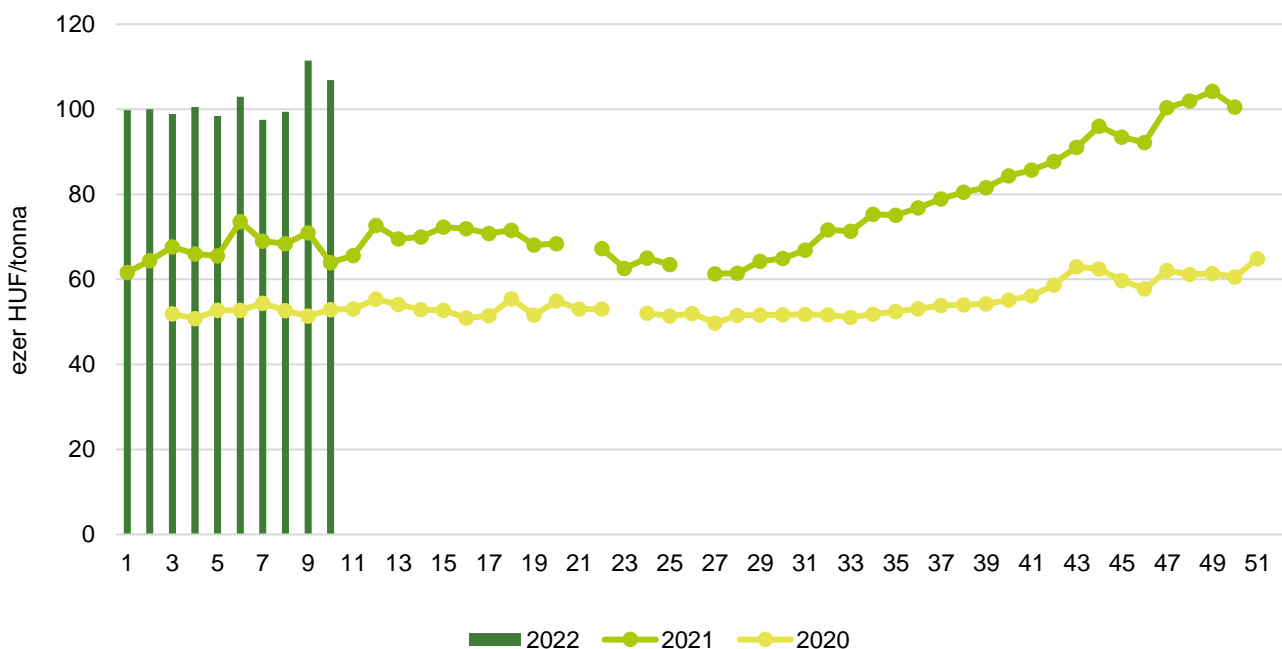
Gabonapiaci információk

5. ábra: **Az étkezési búza heti termelői ára Magyarországon (2020–2022)**



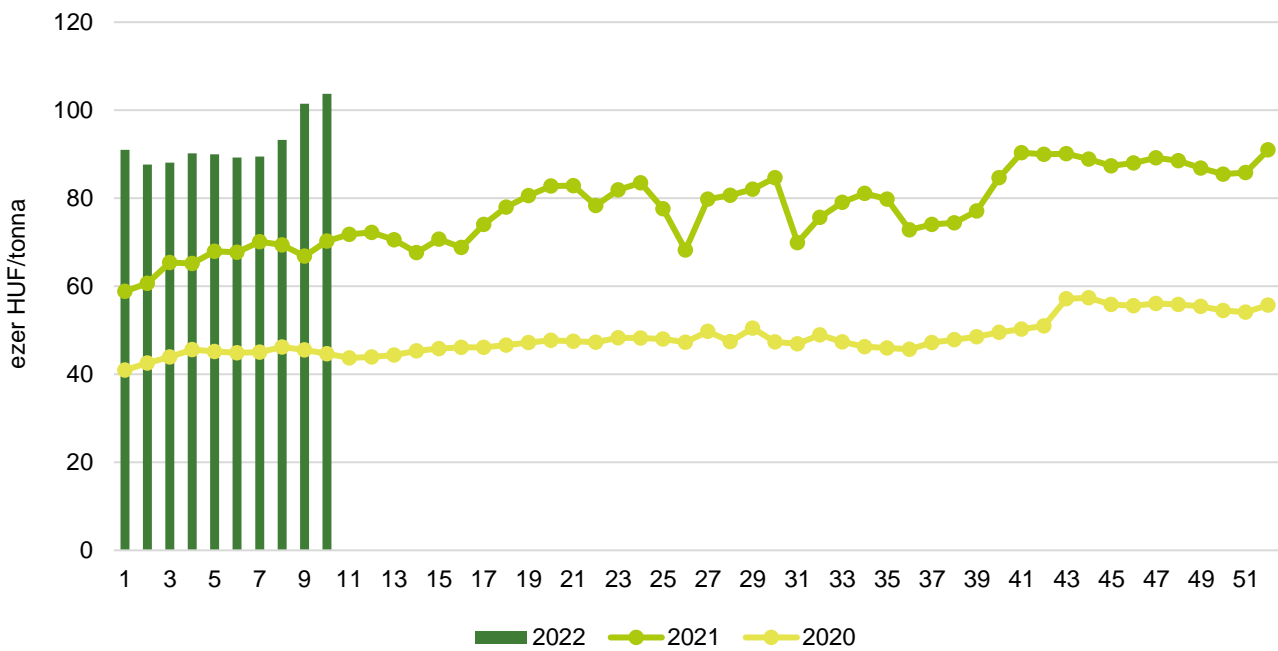
Forrás: AKI PÁIR

6. ábra: **A takarmánybúza heti termelői ára Magyarországon (2020–2022)**



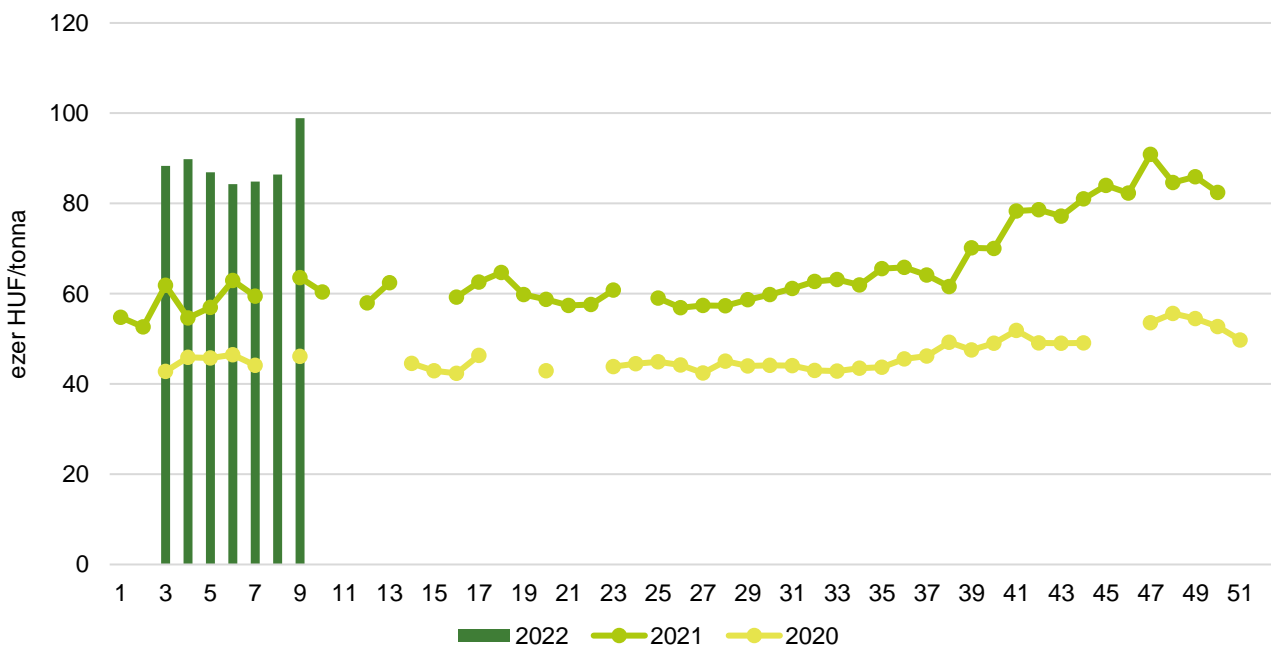
Forrás: AKI PÁIR

7. ábra: A takarmánykukorica heti termelői ára Magyarországon (2020–2022)



Forrás: AKI PÁIR

8. ábra: A takarmányárpa heti termelői ára Magyarországon (2020–2022)



Forrás: AKI PÁIR

4. táblázat: **A gabonafélék nemzetközi és európai kikötői ára**

		Mértékegység	2022.02.26.	2022.03.05.	2022.03.12.	2022.03.19.
BÚZA	USA, FOB HRW	USD/tonna	394	514	474	474
	Franciaország, FOB Rouen (superior)	USD/tonna	338	446	433	419
	Oroszország, 12,5% FOB	USD/tonna	335	430	425	420
	Ukrajna, 11,5% FOB	USD/tonna	320	405	412	410
	Románia, FOB Constanța	EUR/tonna	n. a.	300	n. a.	313
KUKORICA	USA, FOB NOLA	USD/tonna	304	345	368	354
	Fekete-tenger, FOB	USD/tonna	294	330	n. a.	n. a.
	Románia, FOB Constanța	EUR/tonna	252	263	270	276
	Hollandia, CIF Rotterdam	EUR/tonna	289	288	347	n. a.
ÁRPA	Franciaország, FOB Rouen	USD/tonna	321	425	415	410
	Fekete-tenger, FOB	USD/tonna	295	n. a.	n. a.	345
	Románia, FOB Constanța	EUR/tonna	n. a.	n. a.	n. a.	n. a.

Megjegyzés: FOB – Free on Board (költségmentesen a hajó fedélzetére), CIF – Cost, Insurance and Freight (költség, biztosítás és fuvardíj – megnevezett rendeltetési kikötő); n. a. – nincs adat.

Forrás: Hammersmith, Európai Bizottság, IGC

5. táblázat: **A gabonafélék európai termelői ára**

EUR/tonna

		2022. 7. hét	2022. 8. hét	2022. 9. hét	2022. 10. hét
MALMI BÚZA	Bulgária, DEPPROD Dobrich	261	274	289	307
	Németország, DEPSILO Hamburg	281	292	350	425
	Franciaország, DELPORT Rouen	271	282	342	412
	Románia, DEPSILO Banat	259	270	274	298
TAKARMÁNY-BÚZA	Bulgária, DEPPROD Dobrich	256	263	279	297
	Németország, DEPSILO Hamburg	278	292	345	419
	Románia, DEPSILO Oltenia	286	262	255	256
KUKORICA	Bulgária, DEPPROD Plevén	243	243	243	289
	Németország, DEPSILO Hamburg	n. a.	n. a.	n. a.	n. a.
	Franciaország, DELPORT Bordeaux	256	265	n. a.	376
	Románia, DEPSILO Oltenia	234	226	268	302
TAKARMÁNY-ÁRPA	Bulgária, DEPPROD Burgas	230	230	n. a.	n. a.
	Németország, DEPSILO Hamburg	262	271	326	392
	Franciaország, DELPORT Rouen	260	276	337	397
	Románia, DEPSILO Muntenia	256	234	252	278

Megjegyzés: DEPPROD – a telephelyen vagy a termőhelyen tehergépkocsra vagy egyéb szállítóeszközre pakolva, DEPSILO – a tárolt termény silónál tehergépkocsra vagy egyéb szállítóeszközre pakolva, DELPORT – a kikötőbe szállítva; n. a. – nincs adat.

Forrás: Európai Bizottság

6. táblázat: **A gabonafélék termelői ára Magyarországon**

Megnevezés	Mértékegység	2021. 10. hét	2022. 9. hét	2022. 10. hét	2022. 10. hét/ 2021. 10. hét (százalék)	2022. 10. hét/ 2022. 9. hét (százalék)
Étkezési búza	tonna	8 808	26 987	7 478	85	28
	HUF/tonna	71 694	113 350	111 511	156	98
Takarmánybúza	tonna	2 111	7 287	1 972	93	27
	HUF/tonna	63 961	111 440	106 907	167	96
Takarmánykukorica	tonna	8 565	108 163	20 070	234	19
	HUF/tonna	70 290	101 485	103 719	148	102
Takarmányárpa	tonna	488	2 155
	HUF/tonna	60 366	98 869

... = Adatvédelmi korlátok miatt nem közölhető adatt.

Megjegyzés: A termelői ár az áfát és a szállítási költséget nem tartalmazza.

Forrás: AKI PÁIR

7. táblázat: **A gabonaalapú termékek feldolgozói értékesítési ára Magyarországon**

Megnevezés	Kiszereles	Mértékegység	2021. 10. hét	2022. 9. hét	2022. 10. hét	2022. 10. hét/ 2021. 10. hét (százalék)	2022. 10. hét/ 2022. 9. hét (százalék)
Finomliszt BL 55	ömlesztett	tonna	2 584	2 863	2 927	113	102
		HUF/kg	89	129	133	150	103
	zsákos	tonna	4 214	3 666	4 874	116	133
		HUF/kg	96	144	146	152	101
	zacskós	tonna	3 941	2 528	3 575	91	141
		HUF/kg	108	149	149	139	100
Rétesliszt BFF 55	ömlesztett	tonna
		HUF/kg
	zsákos	tonna	53	69	47	88	67
		HUF/kg	105	142	152	145	107
	zacskós	tonna	178	142	162	91	115
		HUF/kg	125	160	172	137	108
Rozsliszt RL 90	ömlesztett	tonna	...	–	–
		HUF/kg	...	–	–
	zsákos	tonna	68	62	47	70	76
		HUF/kg	101	142	140	138	99
Fehér kenyérliszt BL 80	ömlesztett	tonna	1 738	1 530	1 568	90	102
		HUF/kg	88	134	135	154	101
	zsákos	tonna	1 402	797	1 069	76	134
		HUF/kg	92	142	143	155	101
Tésztaipari liszt TL 50	ömlesztett	tonna	815	856	842	103	98
		HUF/kg	94	134	137	146	102
	zsákos	tonna	176	137	159	90	116
		HUF/kg	100	150	150	151	100
Étkezési búza AD	zacskós	tonna	214	141	186	87	132
		HUF/kg	119	159	169	142	106

... = Adatvédelmi korlátok miatt nem közölhető adatt.

Forrás: AKI PÁIR

8. táblázat: **A búzaliszt kiskereskedelmi beszerzési ára Magyarországon**

Megnevezés	Kiszerezés	Mértékegység	2021. 10. hét	2022. 9. hét	2022. 10. hét	2022. 10. hét/ 2021. 10. hét (százalék)	2022. 10. hét/ 2022. 9. hét (százalék)
Finomliszt BL 55	1 kg	tonna	2 519	1 374	2 131	85	155
		HUF/kg	102	139	139	136	100

Forrás: AKI PÁIR

9. táblázat: **A továbbfeldolgozásra szánt lisztek beszerzési ára Magyarországon**

Megnevezés	Kiszerezés	Mértékegység	2021. február	2022. január	2022. február	2022. február/ 2021. február (százalék)	2022. február/ 2022. január (százalék)
Finomliszt BL 55	ömlesztett	tonna	7 822	9 411	9 400	120	100
		HUF/kg	88	122	127	144	104
	zsákos	tonna	482	517	330	69	64
		HUF/kg	92	141	142	155	101
Rétesliszt BFF 55	ömlesztett	tonna	–	...	–	–	–
		HUF/kg	–	...	–	–	–
	zsákos	tonna	4
		HUF/kg	100
Fehér kenyér- liszt BL 80	ömlesztett	tonna	4 552	5 021	4 469	98	89
		HUF/kg	84	115	121	144	106
	zsákos	tonna	147	256	227	155	89
		HUF/kg	86	122	126	147	103
Tésztaipari liszt TL 50	ömlesztett	tonna
		HUF/kg
	zsákos	tonna	...	–	–
		HUF/kg	...	–	–
Rozsliszt RL 90	ömlesztett	tonna	88	92	58	66	63
		HUF/kg	91	115	113	124	98
	zsákos	tonna	150	177	125	83	70
		HUF/kg	99	129	136	138	105

... = Adatvédelmi korlátok miatt nem közölhető adatt.

Forrás: AKI PÁIR

10. táblázat: **Az ipari keveréktakarmányok feldolgozó értékesítési ára Magyarországon**

Megnevezés	Mértékegység	2021. február	2022. január	2022. február	2022. február/ 2021. február (százalék)	2022. február/ 2022. január (százalék)
Brojlerkép	tonna	9 019	8 723	8 362	93	96
	HUF/tonna	101 050	123 675	130 063	129	105
Hízósértéstáp	tonna	9 491	9 064	8 513	90	94
	HUF/tonna	82 584	102 282	104 555	127	102

Forrás: AKI PÁIR

11. táblázat: **A gabonafélék külkereskedelme Magyarországon**

ezer tonna

		2020. január–december	2021. január–december	Változás (százalék)
Export	10019900 Búza, nem vető	2 626,81	2 165,58	82,4
	10039000 Árpa, nem vető	828,31	792,01	95,6
	10059000 Kukorica, nem vető	3 935,04	3 184,10	80,9
Import	10019900 Búza, nem vető	127,65	158,91	124,5
	10039000 Árpa, nem vető	29,86	43,73	146,4
	10059000 Kukorica, nem vető	106,70	387,37	363,1

Forrás: KSH

12. táblázat: **A világ búza- és kukoricamérlege**

	USDA		IGC		Tallage	
	2020/2021 ^{a)}	2021/2022 ^{b)}	2020/2021 ^{a)}	2021/2022 ^{b)}	2021/2022 ^{a)}	2022/2023 ^{b)}
BÚZA						
Termelés	776	779	774	781	738	750
Felhasználás	783	787	771	778	739	751
Export	199	205	190	194	179	182
Import	199	205	190	194	179	182
Zárókészlet	290	282	278	281	232	231
KUKORICA						
Termelés	1 123	1 206	1 132	1 207	1 153	1 154
Felhasználás	1 138	1 197	1 153	1 197	1 129	1 157
Export	184	193	189	173	179	190
Import	184	193	189	173	179	190
Zárókészlet	291	301	277	287	263	260

^{a)} Előzetes adat.^{b)} Előrejelzés.

Forrás: USDA, IGC, Tallage

Olajnövénypiaci jelentés

Szójabab

Az Európai Bizottság adatai szerint a szójabab ára Argentínában (*FOB Up River*) 600–704 dollár/tonnáért volt elérhető január 5. és március 16. között. Ezzel egy időben Braziliában (*FOB Paranagua*) 538–683 dollár/tonna között kereskedtek a termékkel. Az amerikai szójabab exportára (*FOB Gulf*) az év eleji 553 dollár/tonnáról 672 dollár/tonnáig emelkedett március közepére. A termék ára Ukrajnában 543–670 dollár/tonna között alakult januárban és februárban. Az AKI PÁIR adatai szerint a szójabab termelői ára 246,1 ezer forint/tonna (+40 százalék) volt március második hetében. A full-fat (extrudált) szóját (30-40 százalék nyersfehérje-, 17-23 százalék nyerszsír- és legfeljebb 12 százalék víztartalmú) 216,5 ezer forint/tonna áfa és szállítási költség nélküli áron értékesítették ugyanekkor.

A chicagói árutőzsdén (*CME/CBOT*) a szójabab májusi jegyzése 606–621, a júliusi 597–610 dollár/tonna tartományban mozgott március 4. és 18. között. Ezzel egy időben a szójadara májusi tőzsdei elszámolóára 505–534, a júliusi 497–519 dollár/tonna között alakult. A szójaolajjal 1594–1676 dollár/tonnáért kereskedhettek a májusi, 1534–1593 dollár/tonnáért a júliusi szállítási határidőre vonatkozóan ugyanekkor.

Repcemag

Az Európai Bizottság adatai szerint a canola kanadai exportára (*FOB*) 856–879 dollár/tonna között alakult január–februárban. A márciusban a termékkel 894–933 dollár/tonnáért kereskedtek. Az ausztráliai canolára (*FOB*) 676–727 dollár/tonnáért kötöttek szerződéseket januárban és februárban, március 16-ig a termék ára 849 dollár/tonnáig emelkedett. A franciaországi Moselle-ben január 5. és március 2. között 768–918 dollár/tonna között alakult a repcemag ára (*FOB*), majd március közepére 1020 dollár/tonnáig emelkedett. Az ukrajnai termék 753–888 dollár/tonnáért volt elérhető januárban és februárban. Az AKI PÁIR adatai szerint a repcemag áfa és szállítási költség nélküli termelői ára 256,1 ezer forint/tonna volt március második hetében. Ez az árszint az egy évvel korábbit 70 százalékkal haladta meg.

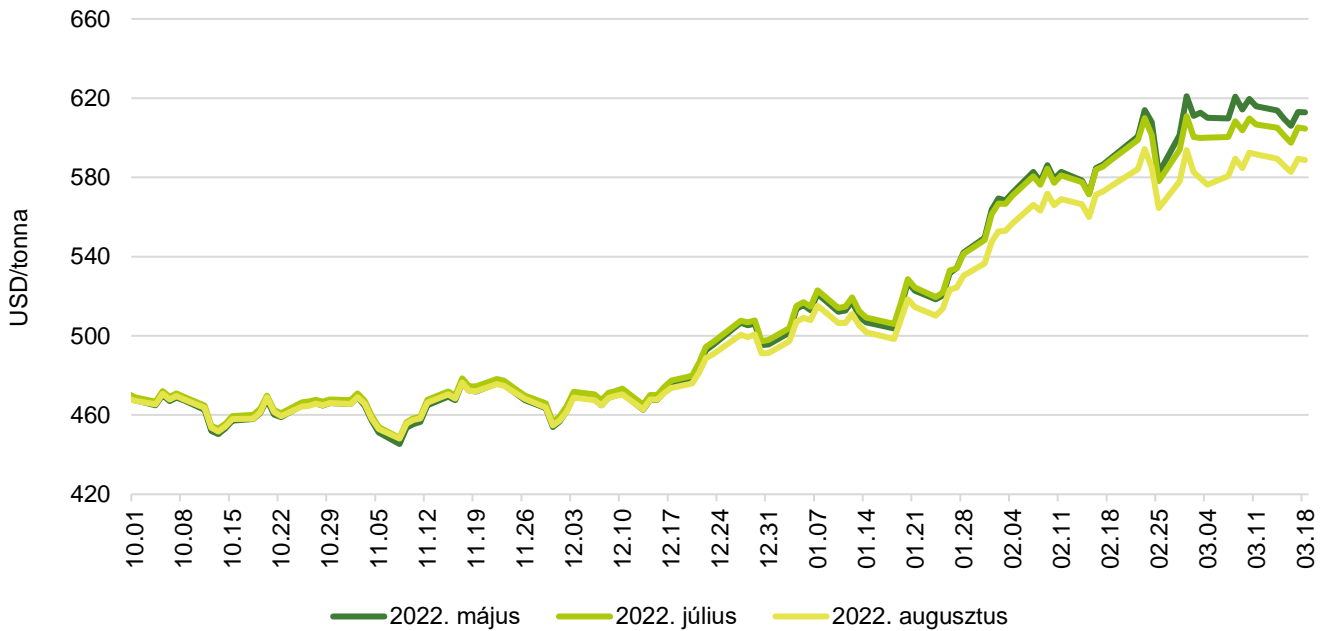
A párizsi árutőzsdén (*Euronext/MATIF*) a repcemag májusi tőzsdei elszámolóára 938 euró/tonna közelébe emelkedett március 18-ig. Az olajmag augusztusi jegyzése 741–766 euró/tonna tartományban mozgott március 7. és 18. között.

Napraforgómag

Az Európai Bizottság adatai alapján a napraforgómag ára (*FOB*) a franciaországi Bordeaux-ban január 5. és március 2. között 706–823 dollár/tonna tartományban hullámzott, majd március 16-ig 1090 dollár/tonnáig emelkedett. Ukrajnában az olajmaggal 643–703 dollár/tonna között kereskedhettek január 5. és február 23. között. Az AKI PÁIR adatai szerint a magas olajsavtartalmú napraforgómagot (*HO*) tonnánként 315,1 ezer forintért (+72 százalék), a nagy olajtartalmú napraforgómagot (*LO*) 313,8 ezer forint/tonnáért (+95 százalék) vásárolták a feldolgozók és a kereskedők március második hetében. Az ipari napraforgómag (összesen) áfa és szállítási költség nélküli termelői ára az egy évvel korábbihoz képest 88 százalékkal magasabb, átlagosan 314 ezer forint/tonna volt.

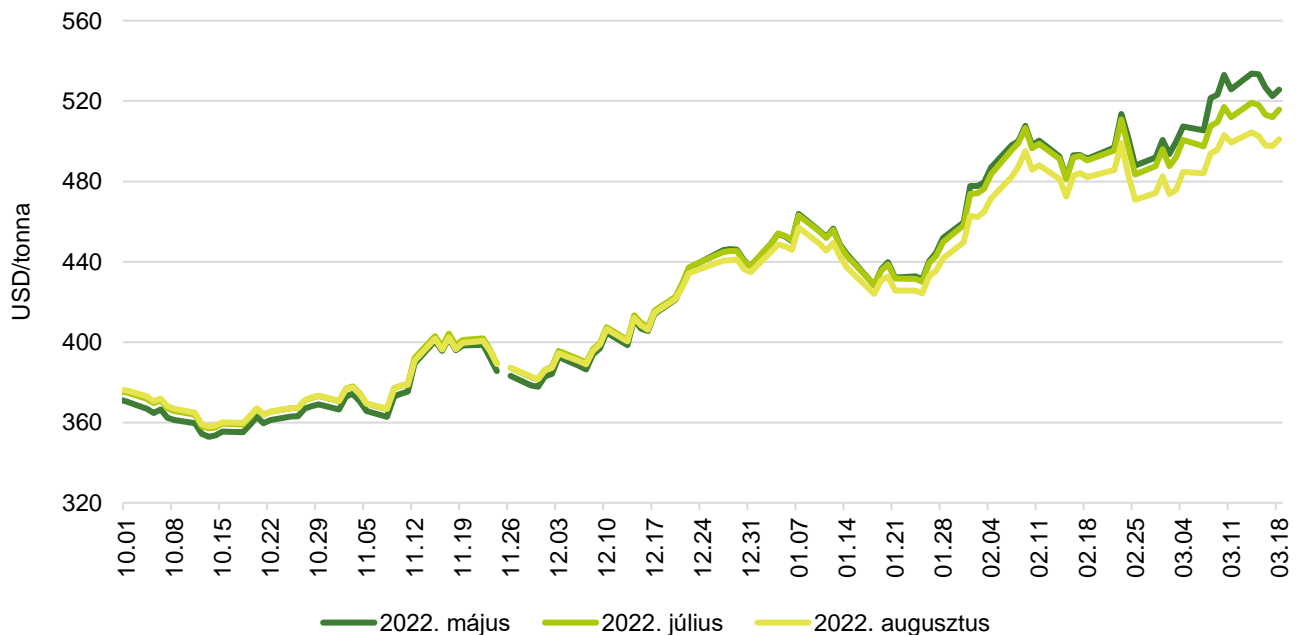
Az olajmagok és származékaik jegyzése

9. ábra: A szójabab különböző határidőre szóló jegyzése a chicagói árutőzsdén (2021–2022)



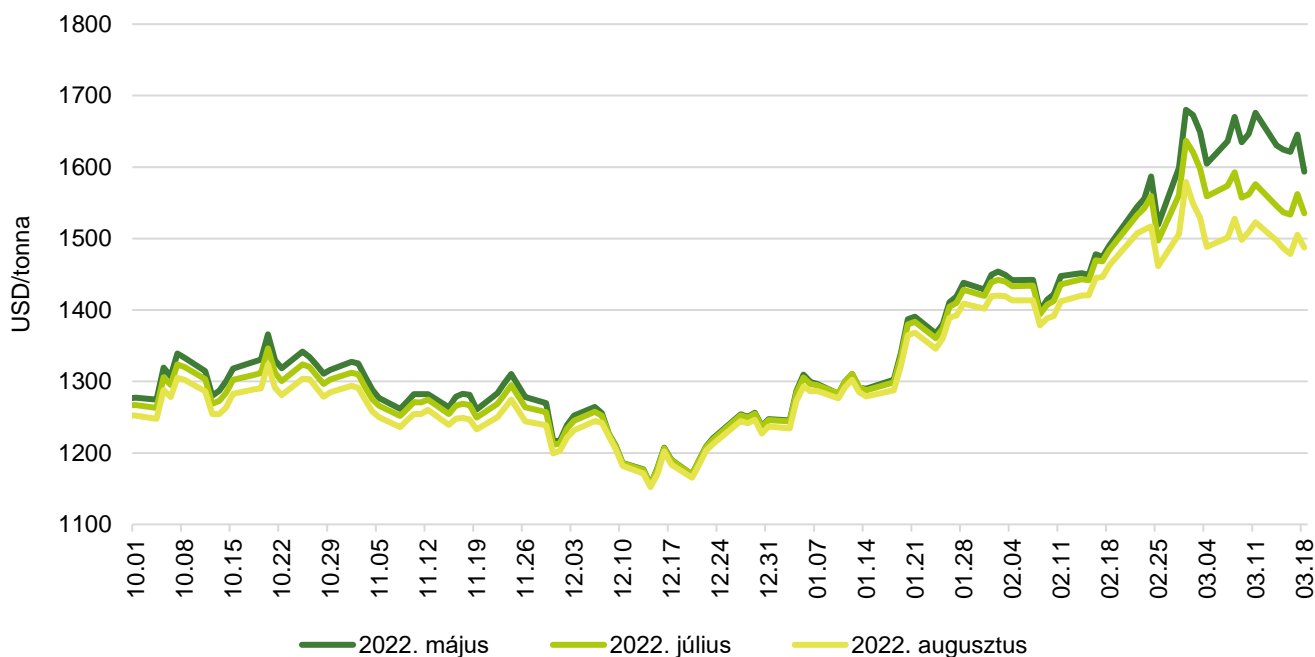
Forrás: CME Group

10. ábra: A szójadara különböző határidőre szóló jegyzése a chicagói árutőzsdén (2021–2022)



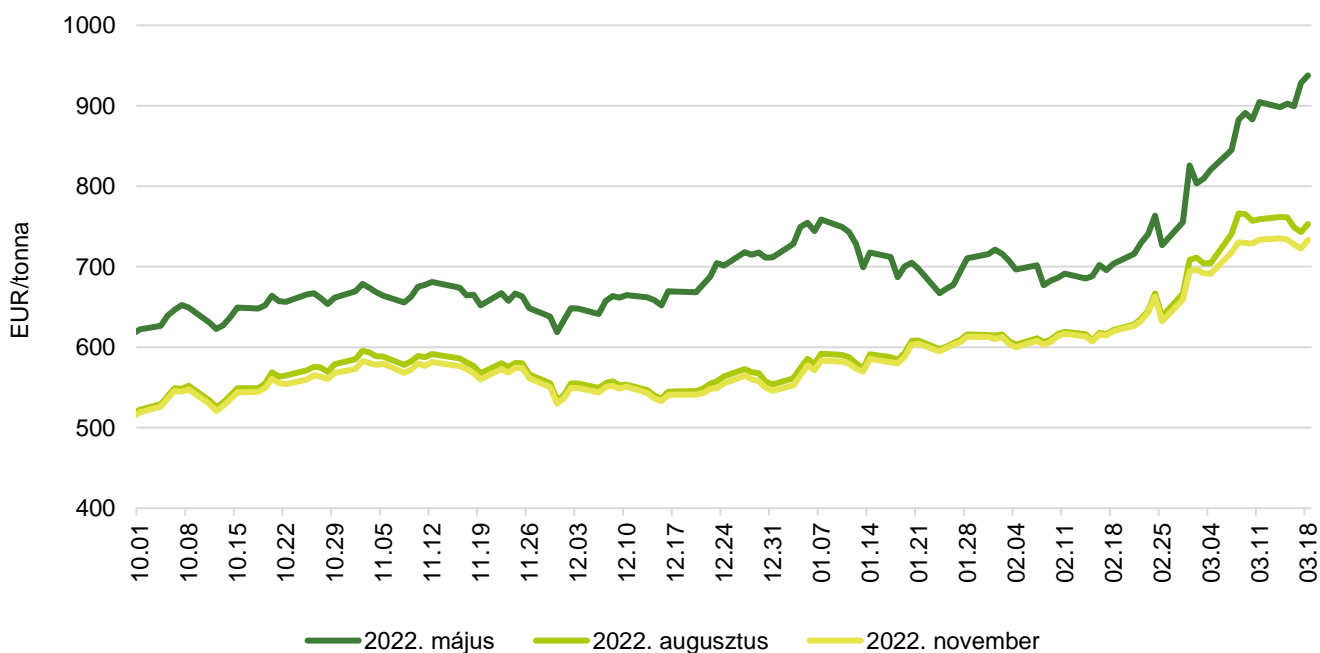
Forrás: CME Group

11. ábra: **A szójaolaj különböző határidőre szóló jegyzése a chicagói árutőzsdén (2021–2022)**



Forrás: CME Group

12. ábra: **A repcemag különböző határidőre szóló jegyzése a párizsi árutőzsdén (2021–2022)**



Forrás: Euronext

13. táblázat: **Az olajmagok és származékaik jegyzése a párizsi és a chicagói árutőzsdén (2022. március 18.)**

	Euronext/MATIF, Párizs		
	Szállítási határidő	EUR/tonna	HUF/tonna
Repcemag	2022. május	938	350 287
	2022. augusztus	753	281 276
	2022. november	733	273 898
	2023. február	726	271 097
	2023. május	720	268 762
	2023. augusztus	600	224 124
	CME/CBOT, Chicago		
	Szállítási határidő	USD/tonna	HUF/tonna
Szójabab	2022. május	613	207 052
	2022. július	605	204 271
	2022. augusztus	589	198 884
	2022. szeptember	558	188 606
	2022. november	539	182 052
	2023. január	535	180 785
Szójadara	2022. május	526	177 582
	2022. július	516	174 232
	2022. augusztus	501	169 243
	2022. szeptember	485	163 733
	2022. október	468	158 223
	2022. december	465	157 218

Forrás: Euronext, CME Group

14. táblázat: **A növényolajok és származékaik jegyzése Olaszországban és Ausztriában (2022. március 16.)**

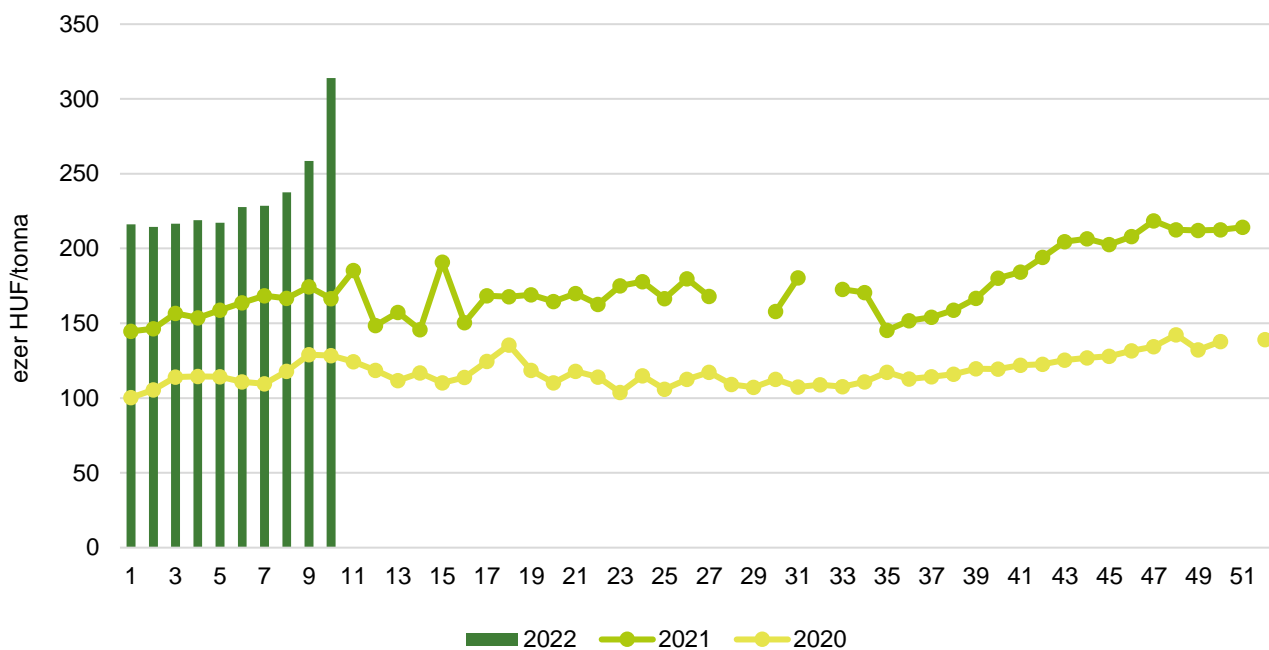
Termék	Ország	EUR/tonna	HUF/tonna
Napraforgóolaj (nyers)	Olaszország	n. a.	n. a.
Napraforgóolaj (finomított)		n. a.	n. a.
Szójaolaj (nyers)		2 325	865 365
Szójaolaj (finomított)		n. a.	n. a.
Napraforgódara	Ausztria	n. a.	n. a.
Repcedara		500	186 100

n. a. – nincs adat.

Forrás: Associazione Granaria di Milano, BLPW

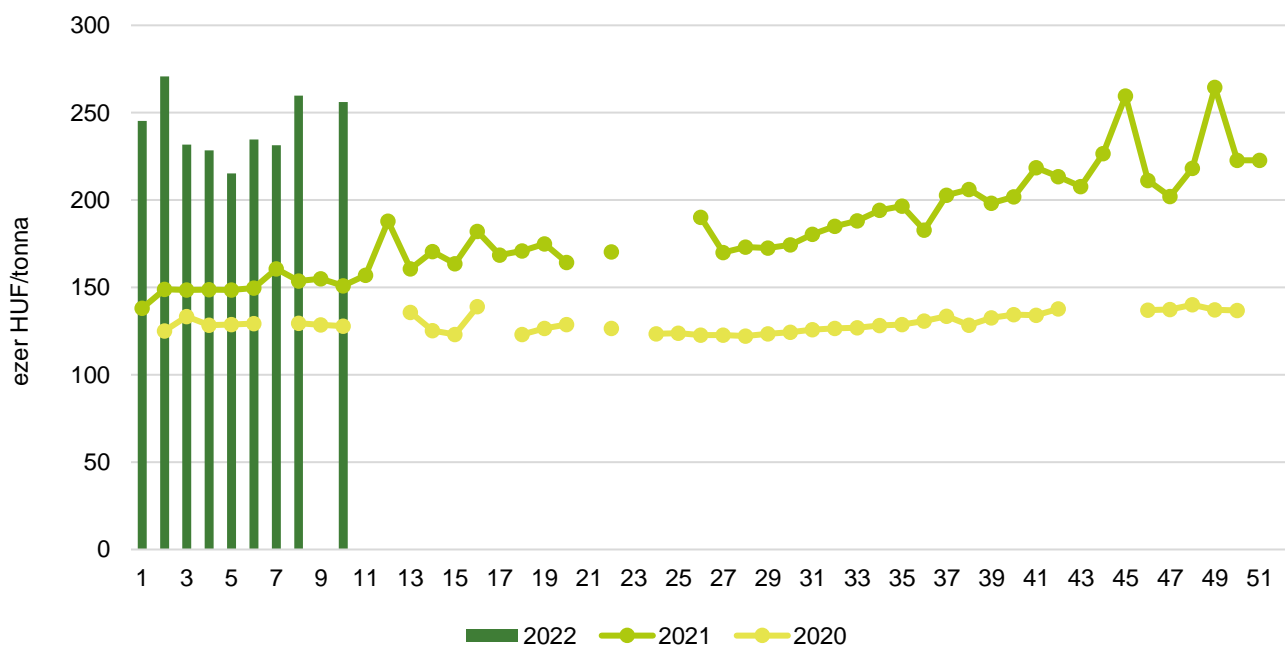
Olajmagpiaci információk

13. ábra: A napraforgómag heti termelői ára Magyarországon (2020–2022)



Forrás: AKI PÁIR

14. ábra: A repcemag heti termelői ára Magyarországon (2020–2022)



Forrás: AKI PÁIR

15. táblázat: **Az olajmagok és származékaik nemzetközi és európai kikötői ára**

USD/tonna

			2022.02.26.	2022.03.05.	2022.03.12.	2022.03.19.
SZÓJA	BAB	USA FOB NOLA	632	659	665	675
		Brazília FOB	648	675	680	680
		EU CIF USA-ból	n. a.	n. a.	n. a.	n. a.
		EU CIF Brazíliából	n. a.	n. a.	n. a.	n. a.
		Fekete-tenger FOB	652	n. a.	n. a.	n. a.
		Argentína, Up River FOB	682	690	704	695
	DARA	EU CIF Rotterdam	n. a.	n. a.	n. a.	n. a.
OLAJ	EU FOB Hollandia	n. a.	n. a.	n. a.	n. a.	
REPCE	MAG	Franciaország FOB Moselle	856	913	1 005	1 020
		EU CIF Hamburg	n. a.	n. a.	n. a.	n. a.
		Ausztrália FOB	727	780	840	849
		Kanada FOB	879	894	933	931
		Ukrajna FOB	828	n. a.	n. a.	n. a.
	DARA	EU FOB Hamburg	n. a.	n. a.	n. a.	n. a.
OLAJ	EU FOB Hollandia	n. a.	n. a.	n. a.	n. a.	
NAPRAFORGÓ	MAG	EU CIF Amszterdam	n. a.	n. a.	n. a.	n. a.
		EU FOB Bordeaux	736	823	1 009	1 090
		Ukrajna FOB	703	n. a.	n. a.	n. a.
	DARA	Ukrajna DAF	n. a.	n. a.	n. a.	n. a.
		Ukrajna FOB	300	300	300	350
	OLAJ	EU FOB Rotterdam	n. a.	n. a.	n. a.	n. a.
Fekete-tenger FOB		n. a.	n. a.	n. a.	n. a.	
NYERS PÁLMAOLAJ	EU CIF	n. a.	n. a.	n. a.	n. a.	

Megjegyzés: FOB – Free on Board (költségmentesen a hajó fedélzetére – megjelölt elhajozási kikötő), DAF – Delivered at Frontier (határra szállítva); CIF – Cost, Insurance and Freight (költség, biztosítás és fuvardíj – megnevezett rendeltetési kikötő); n. a. – nincs adat.

Forrás: APK-Inform, Hammersmith, Oil World, Európai Bizottság, IGC

16. táblázat: **Az ipari napraforgómag és a repcemag heti termelői ára Magyarországon**

Megnevezés	Mértékegység	2021. 10. hét	2022. 9. hét	2022. 10. hét	2022. 10. hét/ 2021. 10. hét (százalék)	2022. 10. hét/ 2022. 9. hét (százalék)
Ipari napraforgómag (magas olajsavtartalmú, HO)	tonna	2 411	8 523	6 000	249	70
	HUF/tonna	183 711	264 633	315 133	172	119
Ipari napraforgómag (nagy olajtartalmú, LO)	tonna	7 729	38 513	37 198	481	97
	HUF/tonna	161 221	257 302	313 765	195	122
Ipari napraforgómag (Összesen)	tonna	10 140	47 036	43 198	426	92
	HUF/tonna	166 568	258 630	313 955	188	121
Repcemag	tonna	7 144	...	7 157	100	...
	HUF/tonna	151 000	...	256 126	170	...

... = Adatvédelmi korlátok miatt nem közölhető adat.

Megjegyzés: A termelői ár az áfát és a szállítási költséget nem tartalmazza.

Forrás: AKI PÁIR

17. táblázat: **A növényolajok és származékaik feldolgozói értékesítési ára Magyarországon**

Megnevezés	Mértékegység	2021. 10. hét	2022. 9. hét	2022. 10. hét	2022. 10. hét/ 2021. 10. hét (százalék)	2022. 10. hét/ 2022. 9. hét (százalék)
Nyers napraforgóolaj	tonna	...	2 496	2 271	...	91
	HUF/tonna	...	568 983	602 376	...	106
Napraforgódara	tonna	4 472	4 662	4 684	105	100
	HUF/tonna	70 397	85 452	88 802	126	104
Nyers repceolaj	tonna	–	–	–	–	–
	HUF/tonna	–	–	–	–	–
Repcedara	tonna	1 429	1 199
	HUF/tonna	81 835	100 950

... = Adatvédelmi korlátok miatt nem közölhető adat.

Forrás: AKI PÁIR

18. táblázat: **A szójabab termelői-, a full-fat (extrudált) szója, a szójadara és a szójaolaj feldolgozói értékesítési ára Magyarországon**

Megnevezés	Mértékegység	2021. 10. hét	2022. 9. hét	2022. 10. hét	2022. 10. hét/ 2021. 10. hét (százalék)	2022. 10. hét/ 2022. 9. hét (százalék)
Szójabab	tonna	1 796	2 668	1 988	111	75
	HUF/tonna	175 411	243 426	246 112	140	101
Full-fat (extrudált) szója	tonna	...	96	117	...	122
	HUF/tonna	...	227 371	216 539	...	95
Szójadara	tonna
	HUF/tonna
Szójaolaj	tonna
	HUF/tonna

... = Adatvédelmi korlátok miatt nem közölhető adat.

Megjegyzés: Full-fat (extrudált) szója: 30-40% nyersfehérje, 17-23% nyerszsír, max. 12% víz. Szójadara: Low-Pro, Mid-Pro, High-Pro összesítve. Az ár az áfát és a szállítási költséget nem tartalmazza.

Forrás: AKI PÁIR

19. táblázat: **A napraforgó étolaj kiskereskedelmi beszerzési ára Magyarországon**

Megnevezés	Kiszerezés	Mértékegység	2021. 10. hét	2022. 9. hét	2022. 10. hét	2022. 10. hét/ 2021. 10. hét (százalék)	2022. 10. hét/ 2022. 9. hét (százalék)
Napraforgó étolaj	1liter	1000 liter	2 194	623	1 218	56	196
		HUF/liter	374	520	544	146	105

Forrás: AKI PÁIR

20. táblázat: **Az olajmagok és származékaik külkereskedelme Magyarországon**

ezer tonna

		2020. január–december	2021. január–december	Változás (százalék)
Export	1205 Repcemag	734,21	491,72	67,0
	1206 Napraforgómag	352,40	308,52	87,6
	2304 Szójadara	106,37	112,35	105,6
Import	1205 Repcemag	58,55	131,59	224,7
	1206 Napraforgómag	141,21	245,61	173,9
	2304 Szójadara	392,41	474,05	120,8

Forrás: KSH

21. táblázat: **A világ olajmagmérélege**

millió tonna

	USDA		Oil World		Tallage	
	2020/2021 ^{a)}	2021/2022 ^{b)}	2020/2021 ^{a)}	2021/2022 ^{b)}	2021/2022 ^{a)}	2022/2023 ^{b)}
SZÓJABAB						
Termelés	366	354	364	351	351	384
Felhasználás	315	315	361	368	367	376
Export	164	159	161	159	166	170
Import	165	157	167	159	166	170
Zárókészlet	102	90	100	83	92	99
REPCEMAG						
Termelés	73	71	67	64	73	83
Felhasználás	74	73	69	66	74	79
Export	18	14	17	15	16	18
Import	17	14	18	15	16	18
Zárókészlet	6	4	6	5	5	9
NAPRAFORGÓMAG						
Termelés	49	57	50	58	58	57
Felhasználás	50	55	51	57	57	57
Export	3	3	3	3	2	3
Import	3	3	3	3	2	3
Zárókészlet	2	4	3	4	5	4

^{a)} Előzetes adat.^{b)} Előrejelzés.

Forrás: USDA, Oil World, Tallage

