

AGRÁRPIACI JELENTÉSEK

**ÉLŐ ÁLLAT ÉS
HÚS**

XXV. évfolyam • 5. szám • 2022

ÉLŐÁLLAT ÉS HÚS
XXV. évfolyam • 5. szám • 2022
2022. március 17.

Megjelenik kéthetente

Felelős szerkesztő
Dr. Stummer Ildikó

Szerző
Németh Klaudia
nemeth.klaudia@aki.gov.hu



1093 Budapest, Zsil utca 3–5.
Telefon: +36 1 217 1011
Fax: +36 1 217 8111
www.aki.gov.hu
aki@aki.gov.hu

A kiadvány az Agrárközgazdasági Intézet
által üzemeltetett Piaci Árinformációs Rendszer
adatai alapján készül.



Friss adatokért kérjük látogasson el a
[PÁIR lekérdezhető adatok](#) felületre.

ISSN 1418 2130

A kiadványokkal kapcsolatban részletes
felvilágosítást ad:
Publikációs Csoport – publikacio@aki.gov.hu
Telefon: +36 70 501 1156

Tartalomjegyzék

Összefoglaló _____	3
Summary _____	3
Piaci jelentés _____	4
Világ _____	4
Európai Unió _____	4
Magyarország _____	4
Ábrák, táblázatok _____	5
Sertés _____	5
Szarvasmarha _____	13
Bárány _____	18
Nemzetközi előrevetítések _____	21



Összefoglaló

Az AKI PÁIR adatai szerint a hazai termelésű vágósertés termelői ára áfa és szállítási költség nélkül 451 forint/kilogramm hasított meleg súly volt 2022 februárjában, ami közel 6 százalékos emelkedést jelentett az egy évvel korábbi átlagárhoz képest.

Summary

According to AKI PÁIR, the producer price of domestically produced slaughter pigs (excluding VAT and transport costs) was HUF 451/kilogram carcass weight in February 2022, which was 6 per cent increase compared to the average price in February 2021.

Piaci jelentés

Világ

Az Amerikai Egyesült Államok agrárminisztériumának (*USDA*) márciusi elemzése szerint az USA sertéshústermelése 5 százalékkal mérséklődhet, míg a hízósertés termelői ára 18,5 százalékkal emelkedhet 2022 első negyedében az előző év hasonló időszakához képest. Az *USDA* adatai szerint az Egyesült Államokban a sertés ára 2 dollár (USD)/kilogramm hasított hideg súly volt 2022 februárjában, ami 24 százalékos növekedést jelent az egy évvel korábbihoz képest. A belső fogyasztás 1,5 százalékkal nőhet, ugyanakkor 18 százalékkal kevesebb sertéshúst értékesíthetnek a nemzetközi piacon 2022 január–márciusában, mint egy évvel korábban. Az USA élősertés-importjában 5 százalékos csökkenés várható, míg sertéshús-behozatala 41 százalékkal bővíthet a jelzett időszakban.

Brazíliában a sertés ára (8,09 brazil reál/kilogramm hasított hideg súly) 22 százalékkal volt alacsonyabb 2022 februárjában, mint az előző esztendő azonos hónapjában. A brazíliai sertés- és baromfitenyésztők szövetségének (*ABPA*) adatai szerint Brazília sertéshúskivitele 2022 első két hónapjában 146,1 ezer tonnát tett ki, ami 1,3 százalékkal haladja meg 2021 azonos időszakának mennyiségét.

Európai Unió

Az Európai Bizottság adatai szerint az Európai Unió 2,7 százalékkal kevesebb, 5,2 millió tonna (friss, fagyasztott és feldolgozott) sertéshúst értékesített a nemzetközi piacon 2021-ben, mint 2020-ban. Az export fele Kínába irányult (–23 százalék), további nagy célpiacok Japán (379 ezer tonna), illetve a Fülöp-szigetek (350 ezer tonna) voltak.

Az Európai Unióban az „E” kereskedelmi osztályba tartozó sertés vágóhídi belépési ára 1,32 euró/kilogramm hasított hideg súly volt 2022 februárjában, nem változott lényegesen egy év alatt. Az uniós sertéspiac szempontjából meghatározó vállalatok és vágóhidak sertésárai átlagosan 10 százalékkal emelkedtek 2022 10. hetében az előző év azonos hetének átlagárához képest. A németországi szerződéses ár, a West Fleisch felvásárlási ára és a Tönnies ára is 1,75 euró/kilogramm hasított súly volt a megfigyelt héten. A Vion 1,60, a Danish Crown 1,12 és a Tican 1,12 euró/kilogramm hasított súly áron vásárolta a sertéseket a 10. héten.

Magyarország

A KSH adatai szerint Magyarország élősertés-kivitele 10 százalékkal 32 ezer tonnára csökkent 2021-ben a 2020-ban külpiacon eladott mennyiséghez viszonyítva. A legfőbb partnerek Románia, Hollandia és Ausztria voltak. Az élősertés-behozatal 4 százalékkal mérséklődött, a legnagyobb beszállítónak Szlovákia, Horvátország, Németország és Csehország számított. A nemzetközi piacon értékesített sertéshús mennyisége közel 7 százalékkal (161 ezer tonnára), értéke 2 százalékkal nőtt 2021-ben 2020-hoz képest. A legtöbb sertéshúst Romániába, Olaszországba és Horvátországba szállították. A sertéshúsimport volumene 8 százalékkal több, 142 ezer tonna volt, míg értéke 8 százalékkal csökkent. A sertéshús kétharmada Németországból, Spanyolországból és Lengyelországból származott.

Az AKI PÁIR adatai szerint a hazai termelésű vágósertés termelői ára áfa és szállítási költség nélkül 451 forint/kilogramm hasított meleg súly volt 2022 februárjában, ami közel 6 százalékos emelkedést jelentett az egy évvel korábbi átlagárhoz képest. A darabolt sertéshús (karaj, tarja, comb) feldolgozó értékesítési ára csaknem 1 százalékkal nőtt ugyanebben az összehasonlításban. A KSH adatai szerint a rövidkaraj fogyasztói ára 4 százalékkal, a sertéscombé 0,7 százalékkal nőtt ugyanekkor.

Ábrák, táblázatok

Sertés

1. táblázat: **A vágósertés termelői ára^{a)} Magyarországon**

Megnevezés	Minőségi kategória	Mértékegység	2021. 9. hét	2022. 8. hét	2022. 9. hét	2022. 9. hét/ 2021. 9. hét (százalék)	2022. 9. hét/ 2022. 8. hét (százalék)
Vágósertés, hazai termelésből	E	darab	25 544	22 697	22 947	89,83	101,10
		HUF/kg hasított meleg súly	465,84	458,03	498,10	106,92	108,75
	Valamennyi kategória ^{b)}	darab	57 542	57 064	54 548	94,80	95,59
		HUF/kg hasított meleg súly	466,06	459,55	497,95	106,84	108,36

^{a)} Az ár nem tartalmazza a szállítási költséget.

^{b)} S-P, Nem minősített, M1.

Forrás: AKI PÁIR

2. táblázat: **A vágósertés vágóhídi belépési ára^{a)} Magyarországon**

Megnevezés	Mértékegység	2021. 9. hét	2022. 8. hét	2022. 9. hét	2022. 9. hét/ 2021. 9. hét (százalék)	2022. 9. hét/ 2022. 8. hét (százalék)
Vágósertés, hazai termelésből származó	darab	57 542	57 064	54 548	94,80	95,59
	HUF/kg hasított meleg súly	475,86	469,35	507,75	106,70	108,18
Vágósertés, importból származó	darab	10 425	8 111	7 952	76,28	98,04
	HUF/kg hasított meleg súly	474,81	471,52	503,21	105,98	106,72

^{a)} A sertések termelői ára a vágóhíd kapujában, amely tartalmazza a szállítási költséget is.

Forrás: AKI PÁIR

3. táblázat: **A hizósertéstáp értékesítési ára Magyarországon**

Megnevezés	Mértékegység	2021. február	2022. január	2022. február	2022. február/ 2021. február (százalék)	2022. február/ 2022. január (százalék)
Hizósertéstáp I.	tonna	3 399,32	3 042,66	2 714,62	79,86	89,22
	HUF/tonna	90 992	111 301	114 668	126,02	103,03
Hizósertéstáp II.	tonna	5 990,51	6 021,07	5 798,81	96,80	96,31
	HUF/tonna	77 813	97 724	99 821	128,28	102,15
Hizósertéstáp III.	tonna	...	–	–	–	–
	HUF/tonna	...	–	–	–	–

... = Adatvédelmi korlátok miatt nem közölhető adat.

Forrás: AKI PÁIR

4. táblázat: **A nyers sertéshúsok feldolgozói értékesítési ára Magyarországon**

Megnevezés	Mértékegység	2021. 9. hét	2022. 8. hét	2022. 9. hét	2022. 9. hét/ 2021. 9. hét (százalék)	2022. 9. hét/ 2022. 8. hét (százalék)
Csontos sertéshús, lehúzott, félben (fej, láb és farok nélkül)	tonna	409,64	242,68	247,68	60,46	102,06
	HUF/kg	696,62	705,28	741,05	106,38	105,07
Szalonnás és bőrös sertéshús, félben (fejfel, lábbal, farokkal)	tonna	306,89	554,97	371,95	121,20	67,02
	HUF/kg	558,14	568,12	594,71	106,55	104,68
Sertéskaraj, csonttal, szűzpecsenye nélkül	tonna	1,68	8,09	1,35	80,55	16,74
	HUF/kg	907,81	893,71	951,29	104,79	106,44
Sertéscomb, csont nélkül	tonna	211,89	226,01	192,77	90,97	85,29
	HUF/kg	875,87	848,80	908,08	103,68	106,98
Sertésstarja, csonttal	tonna	59,13	8,43	8,46	14,30	100,34
	HUF/kg	879,00	1 005,63	1 025,48	116,66	101,97
Sertéslapocka	tonna	214,39	154,56	375,41	175,11	242,89
	HUF/kg	867,77	831,24	848,60	97,79	102,09
Sertésoldalas	tonna	42,23	28,73	56,74	134,36	197,51
	HUF/kg	1102,06	1 155,98	1 205,80	109,41	104,31
Sertésdagadó	tonna	1,64	2,38	2,06	125,81	86,32
	HUF/kg	985,27	949,33	937,66	95,17	98,77
Más sertéshús csonttal	tonna	228,06	320,46	245,20	107,52	76,51
	HUF/kg	573,51	687,97	632,30	110,25	91,91
Más sertéshús csont nélkül	tonna	899,77	838,49	769,17	85,48	91,73
	HUF/kg	718,83	754,64	735,16	102,27	97,42
Darált sertéshús	tonna
	HUF/kg

... = Adatvédelmi korlátok miatt nem közölhető adat.

Forrás: AKI PÁIR

5. táblázat: **A nyers sertéshúsok és a darálthús kiskereskedelmi beszerzési ára Magyarországon**

Megnevezés	Kiszerezés	Mértékegység	2021. 9. hét	2022. 8. hét	2022. 9. hét	2022. 9. hét/ 2021. 9. hét (százalék)	2022. 9. hét/ 2022. 8. hét (százalék)
Sertéscsomb csont nélkül	lédig	tonna	116,71	176,86	111,90	95,87	63,27
		HUF/kg	975,20	928,73	1 024,07	105,01	110,26
	tálcás (500 gramm)	tonna	1,24	4,58	4,49	361,06	97,97
		HUF/kg	1 339,74	1 460	1 456,29	108,70	99,75
	vákuumos	tonna	45,20	80,20	81,24	179,75	101,30
		HUF/kg	1 004,76	1 020,77	1 081,22	107,61	105,92
Sertéslapocka (friss)	lédig	tonna	209,57	119,24	383,71	183,10	321,79
		HUF/kg	918,02	903,17	843,20	91,85	93,36
	tálcás (500 gramm)	tonna	0,29	3,27	3,56	1 220,72	108,84
		HUF/kg	1 187,71	1 324,07	1 332,66	112,20	100,65
	vákuumos	tonna	64,03	63,71	116,77	182,37	183,29
		HUF/kg	931,30	982,68	938,31	100,75	95,48
Sertéskaraj csonttal, szűzpecsenye nélkül (friss)	lédig	tonna	8,87	5,99	5,99	67,53	100,02
		HUF/kg	935,34	965,16	1 004,51	107,40	104,08
	tálcás (500 gramm)	tonna
		HUF/kg
	vákuumos	tonna	1,44	3,06	1,69	117,02	55,18
		HUF/kg	957,35	951,87	982,63	102,64	103,23
Sertésstarja csonttal (friss)	lédig	tonna	113,01	29	54,83	48,52	189,05
		HUF/kg	932,93	1 007,47	943,88	101,17	93,69
	tálcás (500 gramm)	tonna
		HUF/kg
	vákuumos	tonna	3,94	4,46	4,50	114,38	100,94
		HUF/kg	975,68	1 003,19	961,33	98,53	95,83
Sertésoldalas (friss)	lédig	tonna	24,83	19,20	21,46	86,41	111,76
		HUF/kg	1 056,46	1 069,32	1 086,29	102,82	101,59
	tálcás (500 gramm)	tonna	0,69
		HUF/kg	1 390,40
	vákuumos	tonna	13,26	13,93	32,53	245,23	233,45
		HUF/kg	1 190,36	1 277,48	1 314,45	110,43	102,89
Sertésdagadó (friss)	lédig	tonna	2,16	2,35	2,16	100,00	91,85
		HUF/kg	925,67	913,77	945,30	102,12	103,45
	tálcás (500 gramm)	tonna
		HUF/kg
	vákuumos	tonna	2,23	0,38	0,33	14,56	85,30
		HUF/kg	1 259,21	1 121,90	1 208,89	96,00	107,75
Sertés darálthús (friss)	tonna	250,29	183,15	228,74	91,39	124,89	
	HUF/kg	911,86	1 016,79	1 039,77	114,03	102,26	

... = Adatvédelmi korlátok miatt nem közölhető adat.

Forrás: AKI PÁIR

6. táblázat: **A vágósertés („E” minőségi kategória) vágóhídi belépési ára^{a)} az Európai Unióban**

HUF/kg hasított hideg súly

	2021. 9. hét	2022. 8. hét	2022. 9. hét	2022. 9. hét/ 2021. 9. hét (százalék)	2022. 9. hét/ 2022. 8. hét (százalék)
Magyarország	485	477	518	106,83	108,56
Belgium	451	–	463	102,58	–
Bulgária	–	628	657	–	104,50
Csehország	455	458	472	103,72	102,86
Dánia	523	448	474	90,75	105,82
Németország	511	493	568	111,05	115,23
Észtország	512	503	538	105,16	107,02
Görögország	482	–	–	–	–
Spanyolország	549	547	603	109,69	110,24
Franciaország	495	–	523	105,67	–
Horvátország	480	490	534	111,29	108,96
Írország	551	510	–	–	–
Olaszország	–	–	–	–	–
Ciprus	559	677	707	126,39	104,32
Lettország	519	410	492	94,87	120,14
Litvánia	500	433	483	96,66	111,60
Luxemburg	–	479	536	–	111,79
Hollandia	462	411	475	102,84	115,42
Ausztria	553	530	591	106,78	111,54
Lengyelország	528	456	536	101,68	117,64
Portugália	594	531	579	97,52	109,08
Románia	454	482	569	125,38	118,00
Szlovénia	563	539	597	106,04	110,66
Szlovákia	477	483	527	110,32	109,10
Finnország	577	628	661	114,55	105,22
Svédország	719	691	717	99,67	103,71
EU	518	487	547	105,56	112,14

^{a)} Az ár tartalmazza a szállítási költséget is.

Megjegyzés: Átszámítva az MNB hivatalos középárfolyamán 1 euró = 2021. 9. hét: 364,24 forint, 2022. 8. hét: 360,48 forint, 2022. 9. hét: 376,57 forint.

Forrás: Európai Bizottság, AKI PÁIR

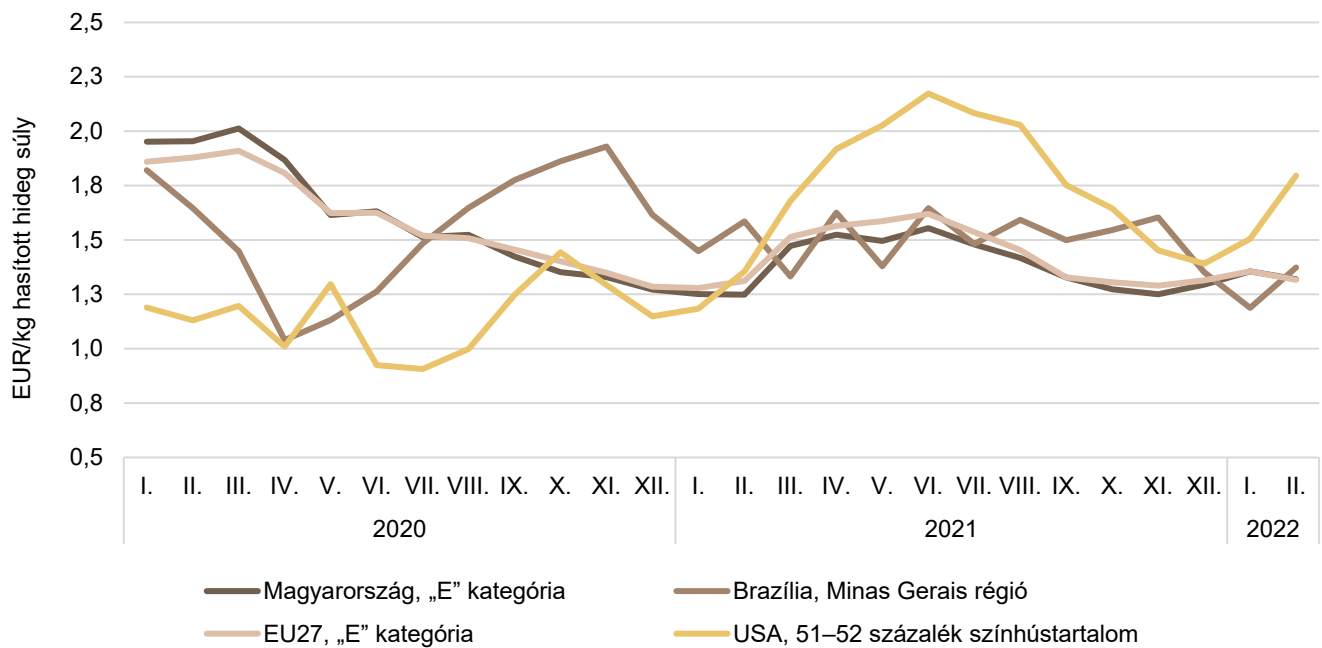
7. táblázat: **A vágósertés termelői ára az EU néhány tagországában**

EUR/kg hasított súly

	2022. 6. hét	2022. 7. hét	2022. 8. hét	2022. 9. hét	2022. 10. hét
Vion (Hollandia)	1,28	1,28	1,32	1,44	1,60
Compeho (Hollandia)	1,08	1,08	1,12	1,25	1,38
Németország (szerződéses ár)	1,20	1,25	1,32	1,50	1,75
Tönnies (Németország)	1,20	1,20	1,32	1,50	1,75
West Fleisch (Németország)	1,20	1,25	1,32	1,50	1,75
Danish Crown (Dánia)	1,06	1,06	1,09	1,09	1,12
Tican (Dánia)	1,06	1,06	1,09	1,09	1,12

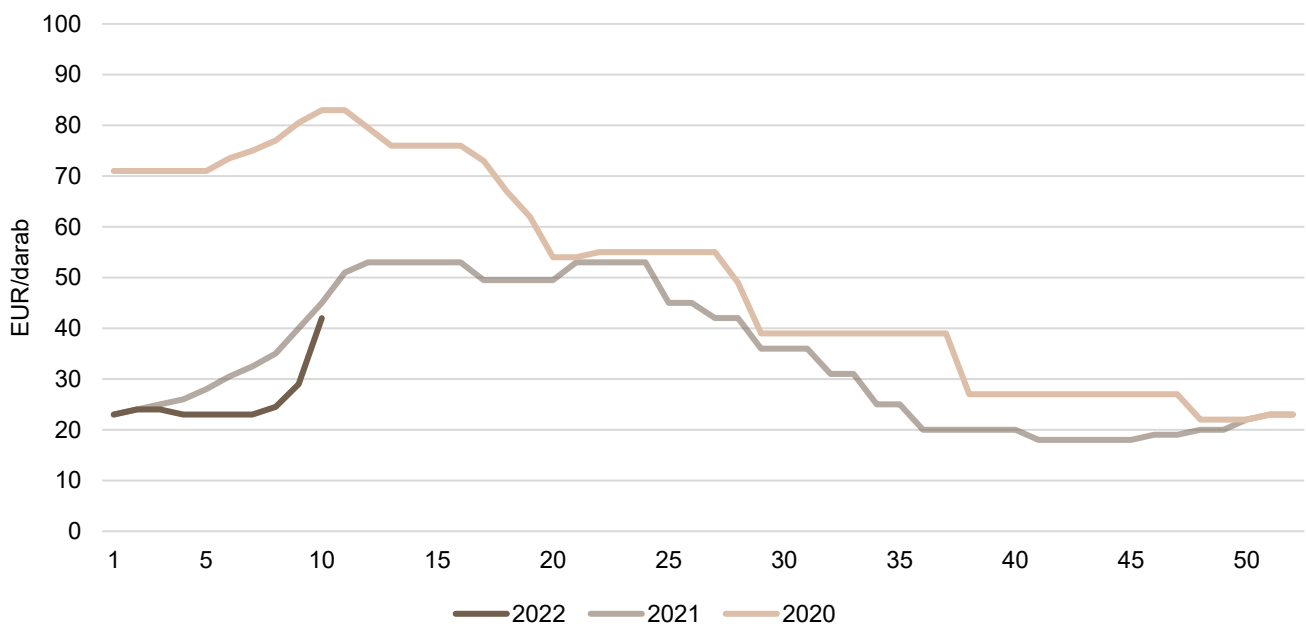
Forrás: Schuttert, Danish Crown, Tican, MPB

1. ábra: A sertés havi világpiaci ára (2020–2022)



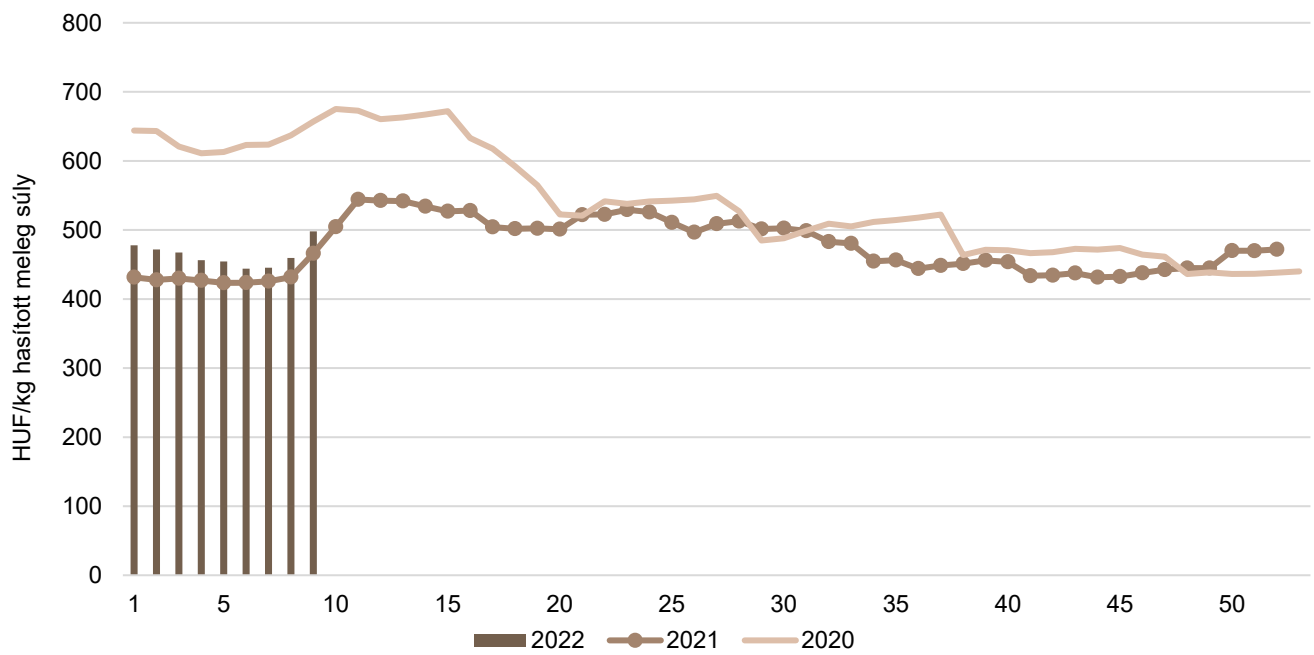
Forrás: USDA, Európai Bizottság, MPB, AKI PÁIR

2. ábra: A malac ára (Nord–West, 25 kg) Németországban (2020–2022)



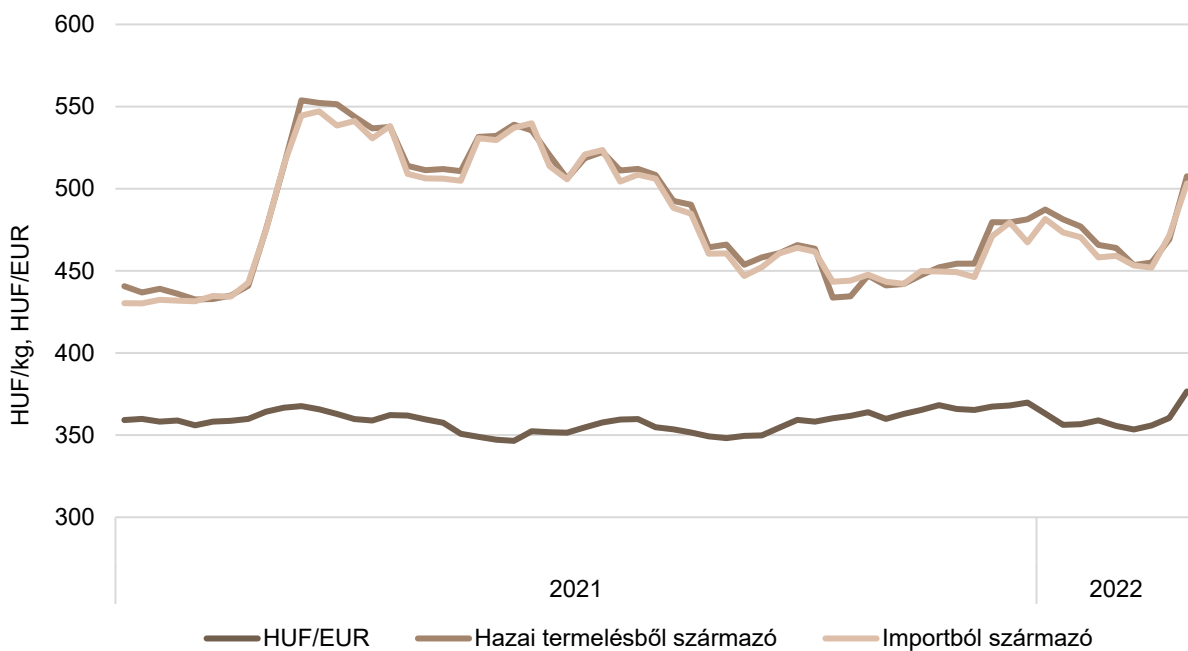
Forrás: VAEX

3. ábra: **A hazai termelésből származó vágósertés^{a)} heti termelői ára Magyarországon (2020–2022)**

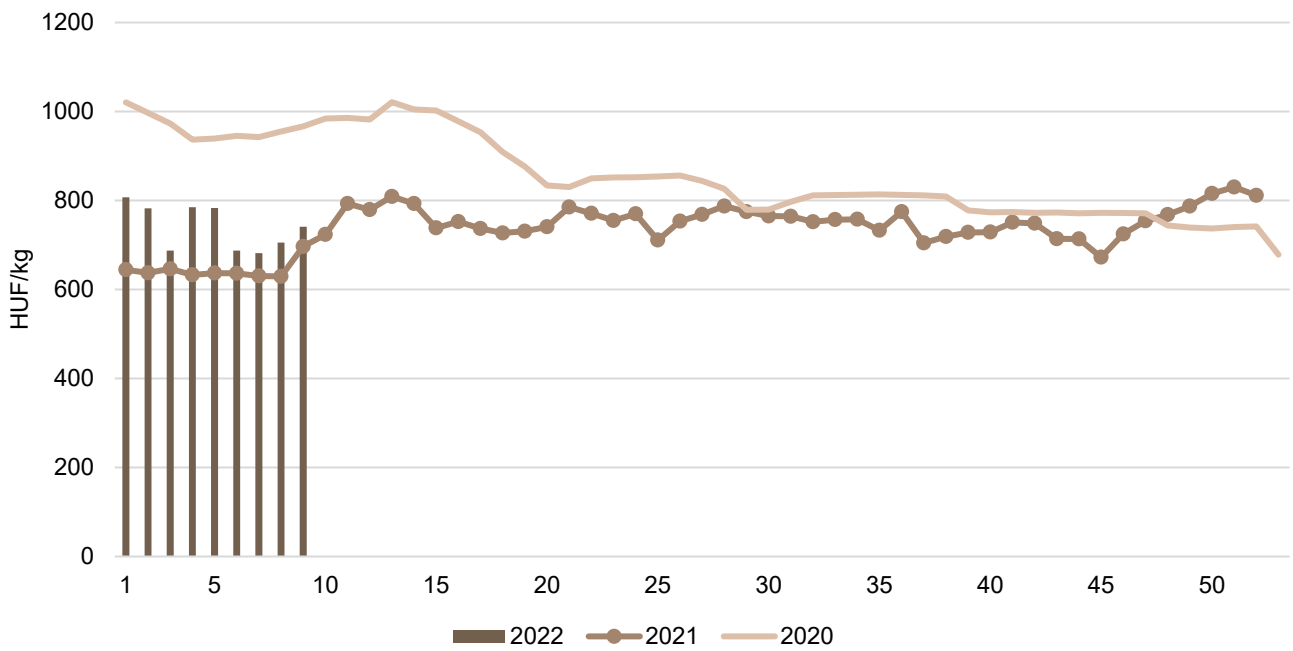


^{a)} S-P, Nem minősített, M1.
Forrás: AKI PÁIR

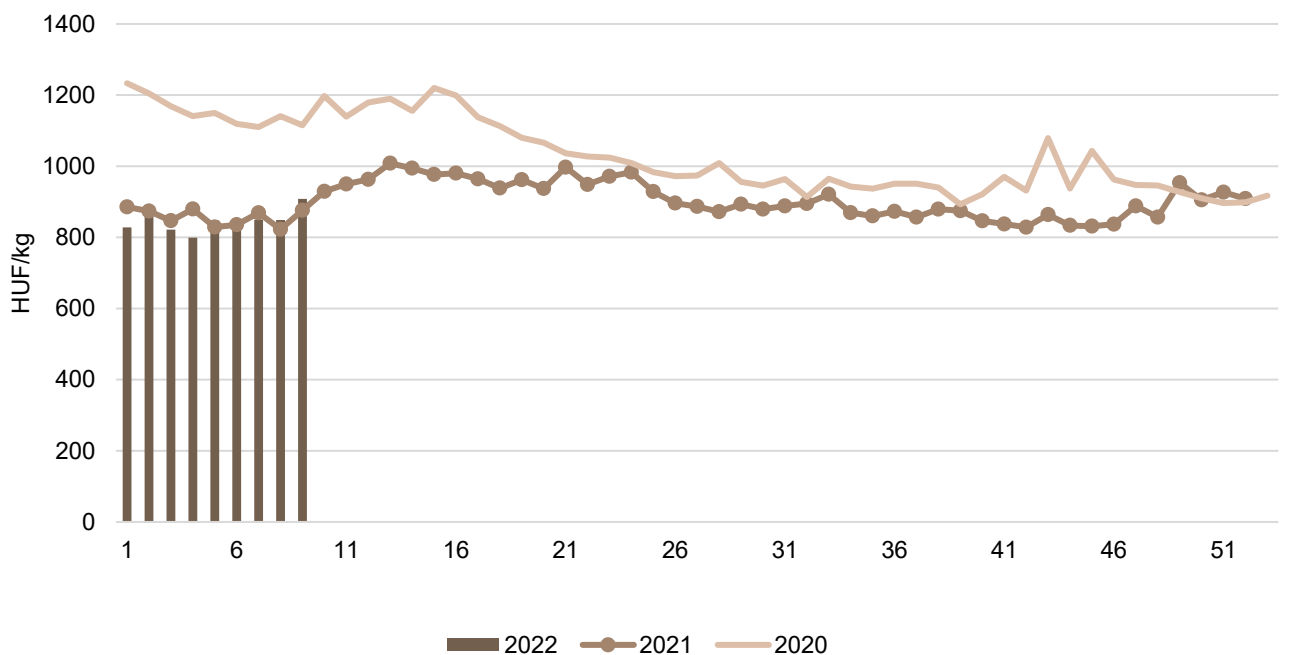
4. ábra: **A vágósertés heti vágóhídi belépési ára Magyarországon (2021–2022)**



Forrás: AKI PÁIR, MNB

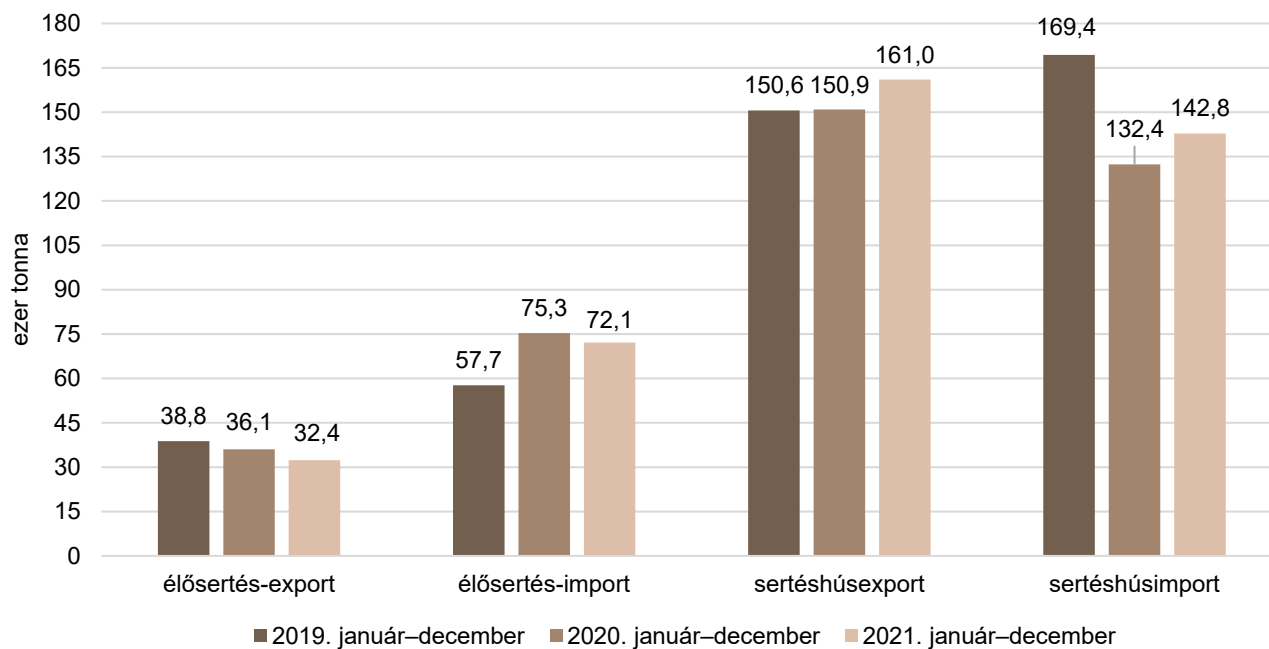
5. ábra: **A csontos sertéshús, lehúzott, félben heti értékesítési ára Magyarországon (2020–2022)**

Forrás: AKI PÁIR

6. ábra: **A sertéscomb heti értékesítési ára Magyarországon (2020–2022)**

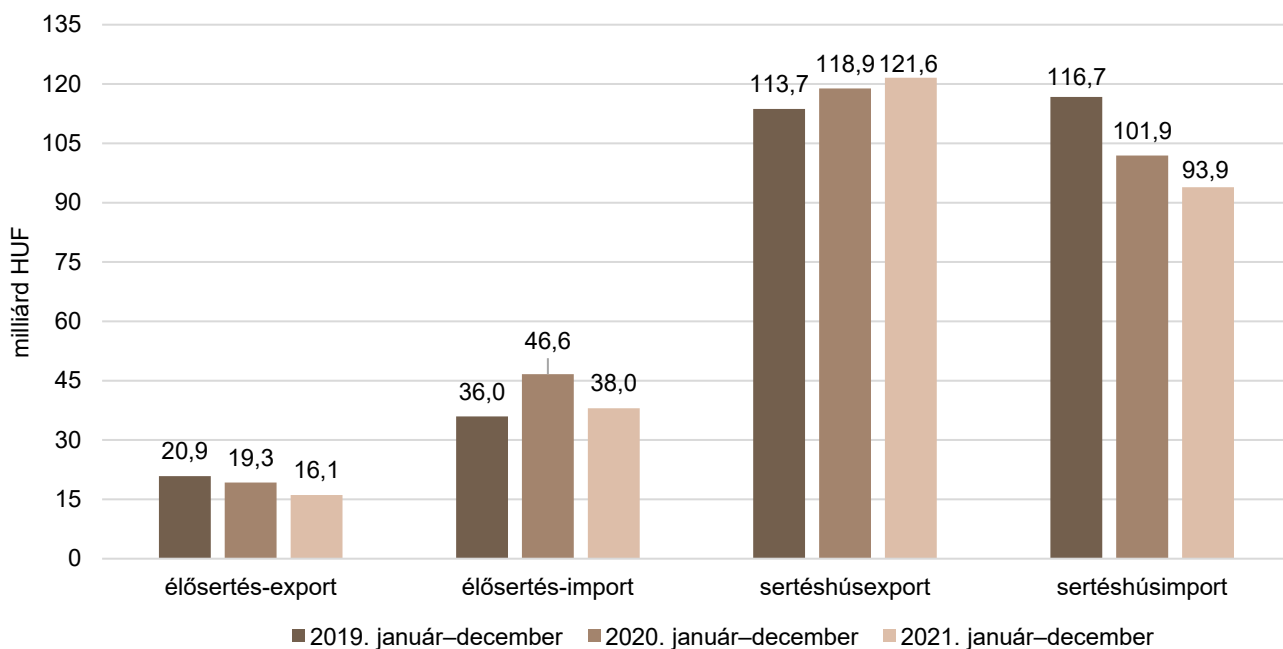
Forrás: AKI PÁIR

7. ábra: **Az élő sertés és a sertéshús külkereskedelmének mennyisége Magyarországon**



Forrás: KSH

8. ábra: **Az élő sertés és a sertéshús külkereskedelmének értéke Magyarországon**



Forrás: KSH

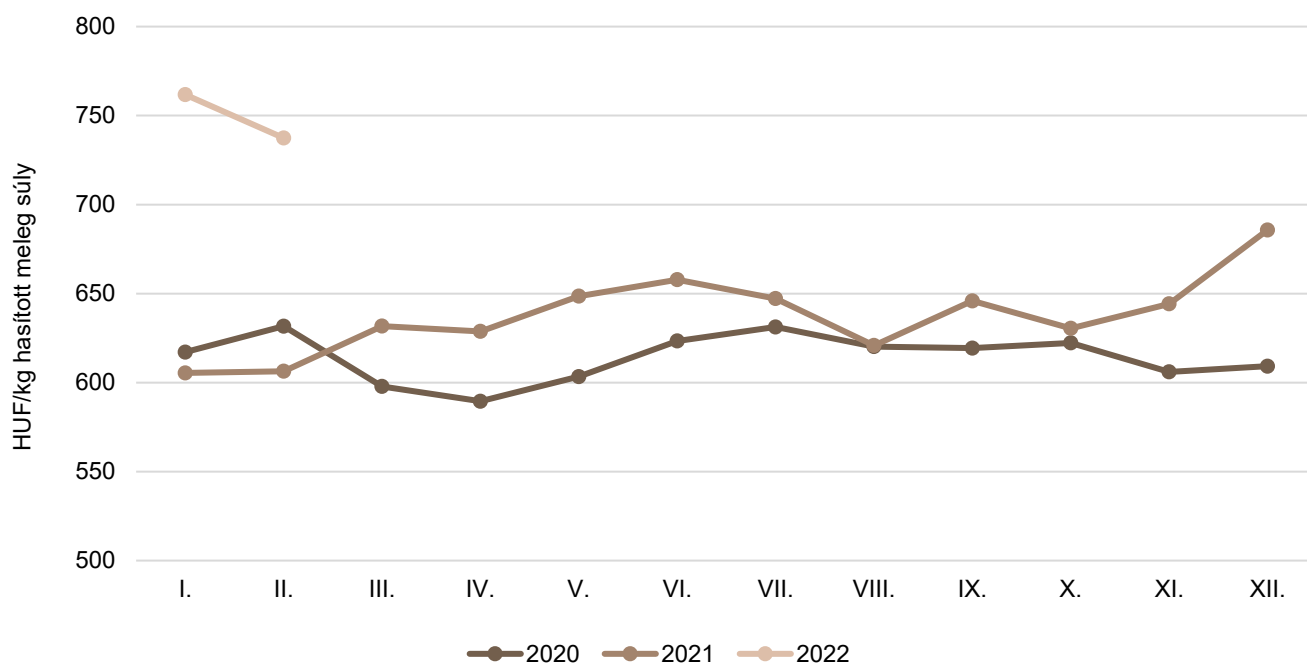
Szarvasmarha

8. táblázat: **A vágómarha termelői ára Magyarországon**

Megnevezés	Minőségi kategória	Mértékegység	2021. 9. hét	2022. 8. hét	2022. 9. hét	2022. 9. hét/ 2021. 9. hét (százalék)	2022. 9. hét/ 2022. 8. hét (százalék)
Fiatal bika	E–P	darab	148	87	193	130,41	221,84
		HUF/kg hasított meleg súly	802	965	1049	130,71	108,67
Vágótehén	E–P	darab	513	428	398	77,58	92,99
		HUF/kg hasított meleg súly	553	733	586	106,03	79,98
Vágóüsző	E–P	darab	108	80	77	71,30	96,25
		HUF/kg hasított meleg súly	573	622	643	112,11	103,25
Vágómarha összesen	E–P	darab	842	606	689	81,83	113,70
		HUF/kg hasított meleg súly	613	748	707	115,36	94,58

Forrás: AKI PÁIR

9. ábra: **A vágómarha havi termelői ára Magyarországon (2020–2022)**



Forrás: AKI PÁIR

9. táblázat: **A fiatal bika („R3” minőségi kategória) vágóhídi belépési ára^{a)} az Európai Unióban**

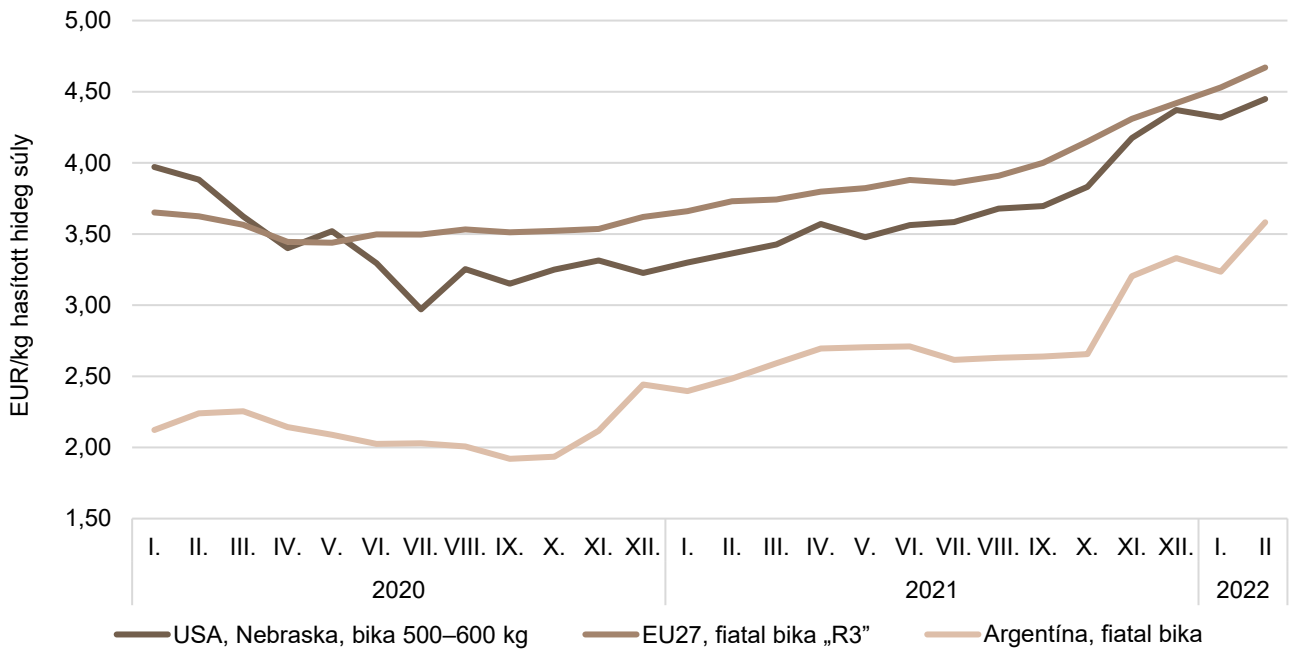
HUF/kg hasított hideg súly

	2021. 9. hét	2022. 8. hét	2022. 9. hét	2022. 9. hét/ 2021. 9. hét (százalék)	2022. 9. hét/ 2022. 8. hét (százalék)
Magyarország	393	–	–	–	–
Belgium	1 081	1 248	1 316	121,75	105,47
Bulgária	–	–	–	–	–
Csehország	1 177	1 531	1 578	134,01	103,04
Dánia	1 174	1 470	1 536	130,80	104,47
Németország	1 464	1 903	2 025	138,35	106,40
Észtország	–	–	–	–	–
Görögország	1 427	–	–	–	–
Spanyolország	1 298	1 659	1 772	136,49	106,80
Franciaország	1 359	1 698	1 792	131,93	105,57
Horvátország	1 271	1 548	1 631	128,32	105,34
Írország	1 303	1 551	1 659	127,25	106,96
Olaszország	1 399	1 655	1 549	110,76	93,62
Ciprus	–	–	–	–	–
Lettország	1 028	–	–	–	–
Litvánia	1 027	1 480	1 486	144,73	100,40
Luxemburg	1 342	1 670	–	–	–
Málta	–	–	–	–	–
Hollandia	1 242	1 492	1 875	150,99	125,66
Ausztria	1 412	1 671	1 768	125,21	105,77
Lengyelország	1 145	1 613	1 652	144,26	102,40
Portugália	1 382	1 626	1 716	124,18	105,54
Románia	1 129	1 241	1 384	122,60	111,51
Szlovénia	1 195	1 464	1 605	134,38	109,63
Szlovákia	1 236	1 337	1 407	113,88	105,28
Finnország	1 402	1 445	1 520	108,40	105,17
Svédország	1 662	1 679	1 741	104,71	103,67
EU	1 358	1 712	1 808	133,17	105,62

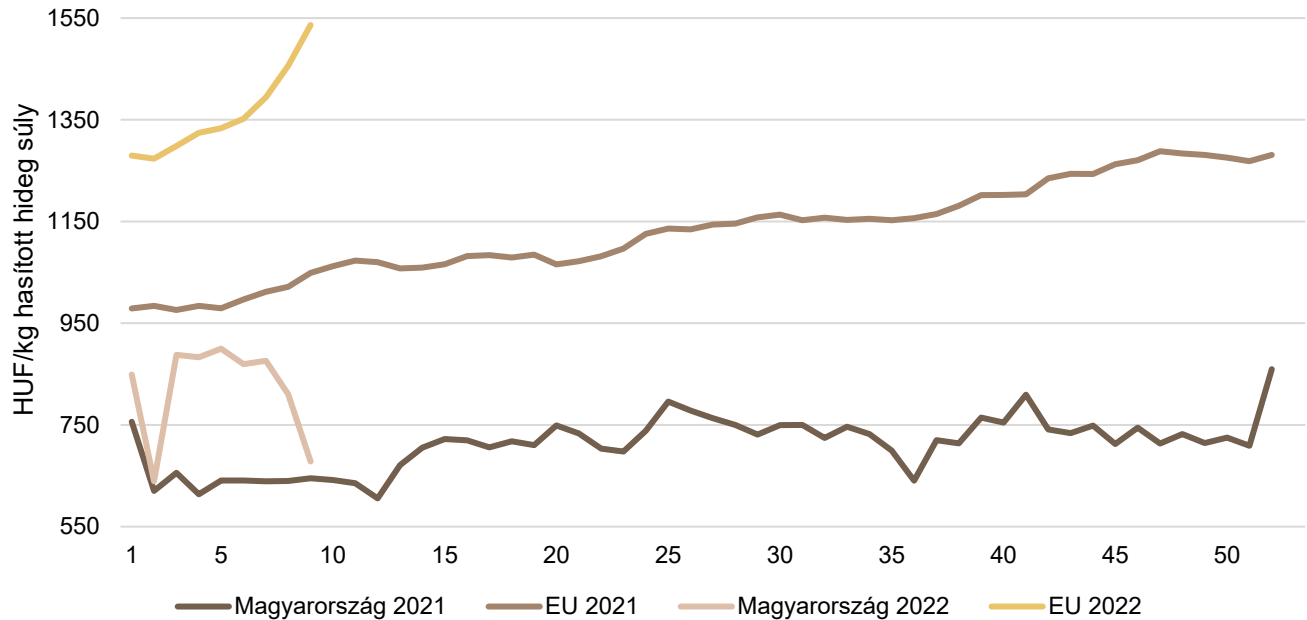
^{a)} Az ár tartalmazza a szállítási költséget is.

Megjegyzés: Átszámítva az MNB hivatalos középárfolyamán 1 euró = 2021. 9. hét: 364,24 forint, 2022. 8. hét: 360,48 forint, 2022. 9. hét: 376,57 forint.

Forrás: Európai Bizottság, AKI PÁIR

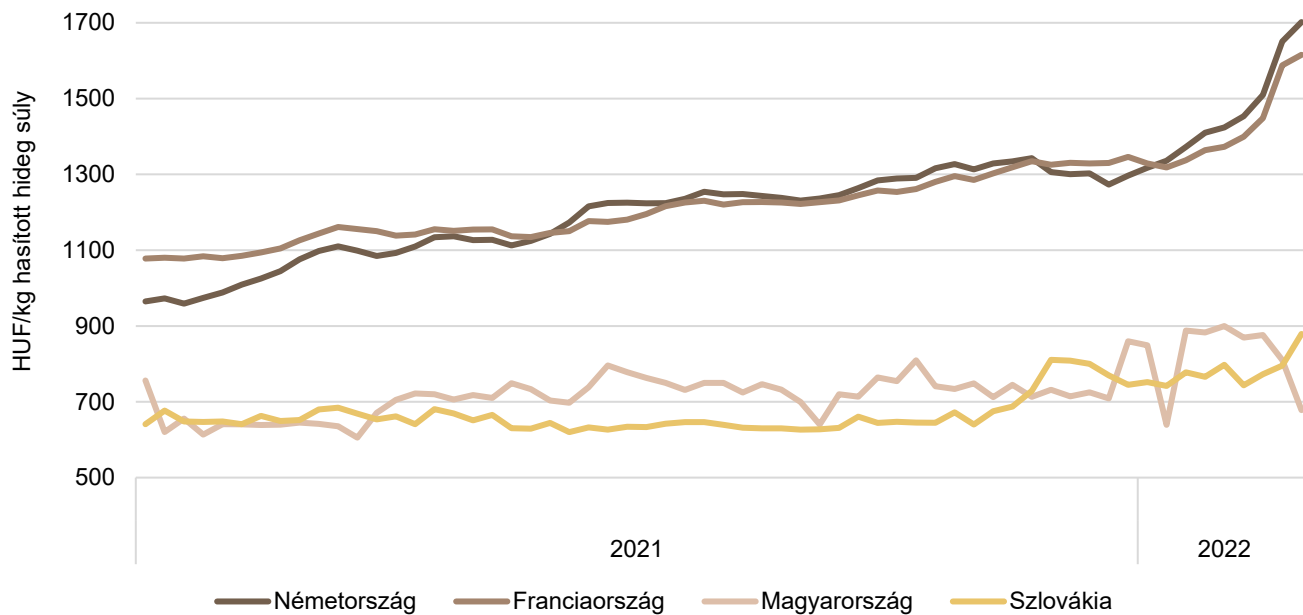
10. ábra: **A szarvasmarha havi világpiaci ára (2020–2022)**

Forrás: USDA, Európai Bizottság, Minagri

11. ábra: **A vágótehén „O3” heti vágóhídi belépési ára Magyarországon és az EU-ban (2021–2022)**

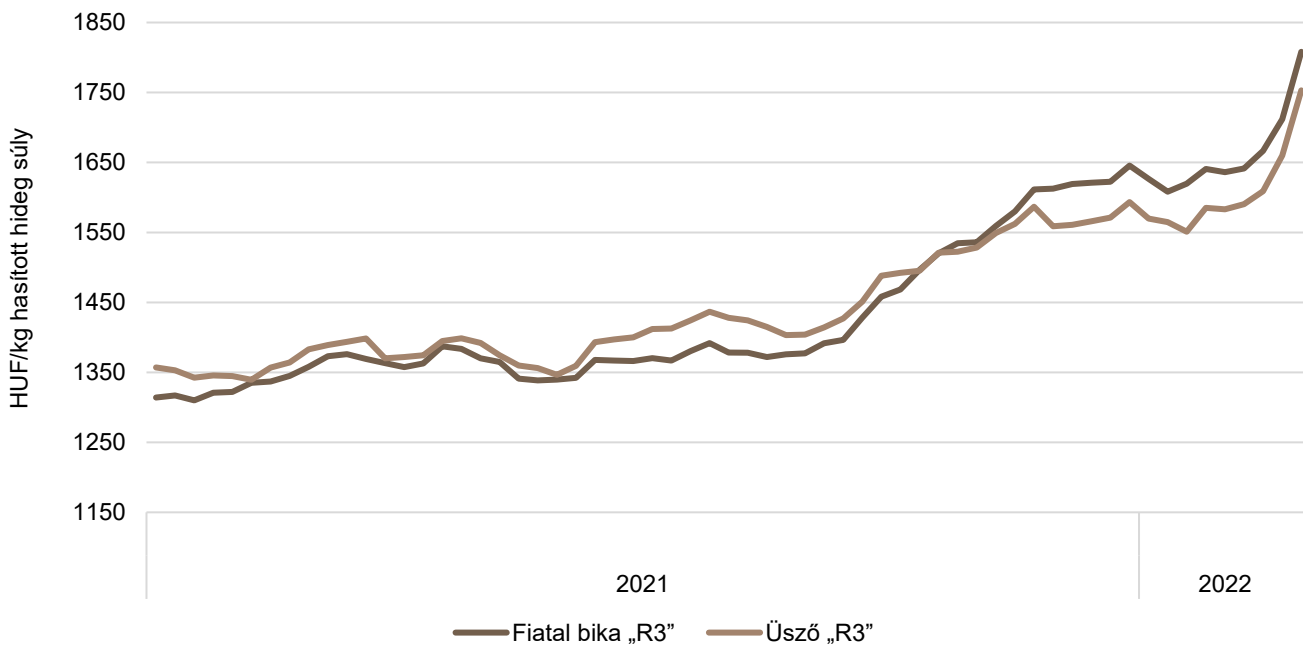
Forrás: Európai Bizottság, AKI PÁIR

12. ábra: A vágótehén „O3” heti vágóhídi belépési ára az EU néhány tagországában (2021–2022)

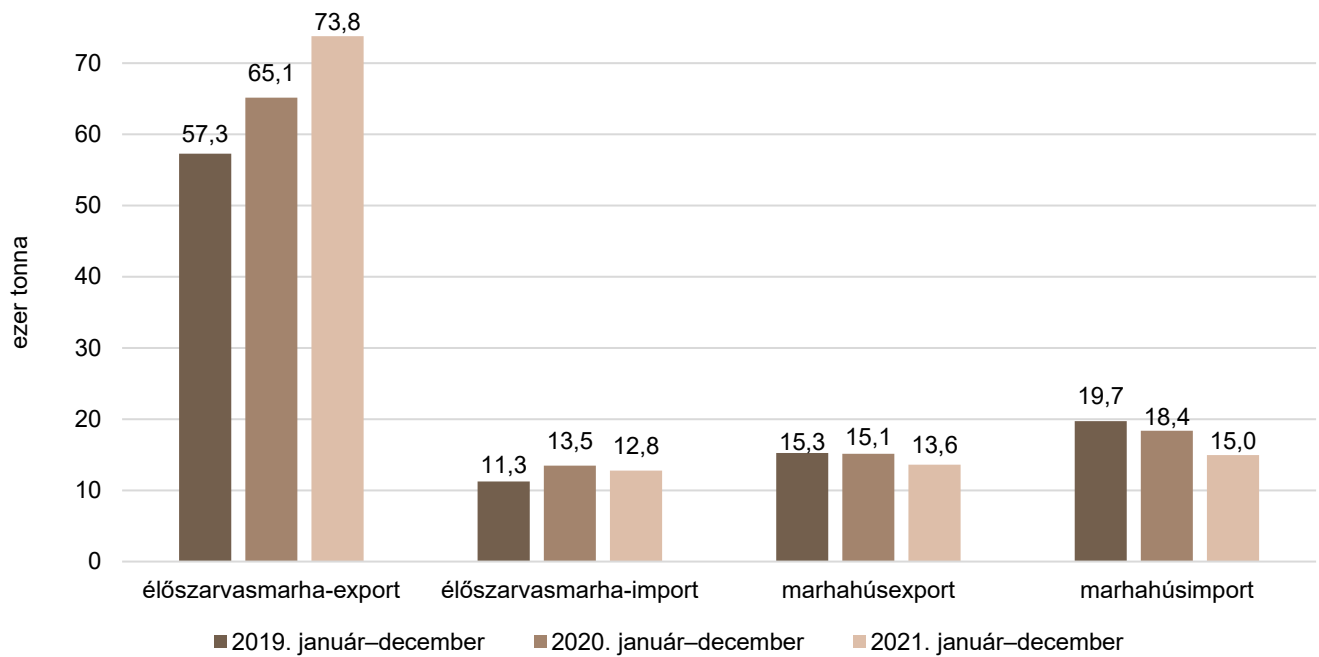


Forrás: Európai Bizottság

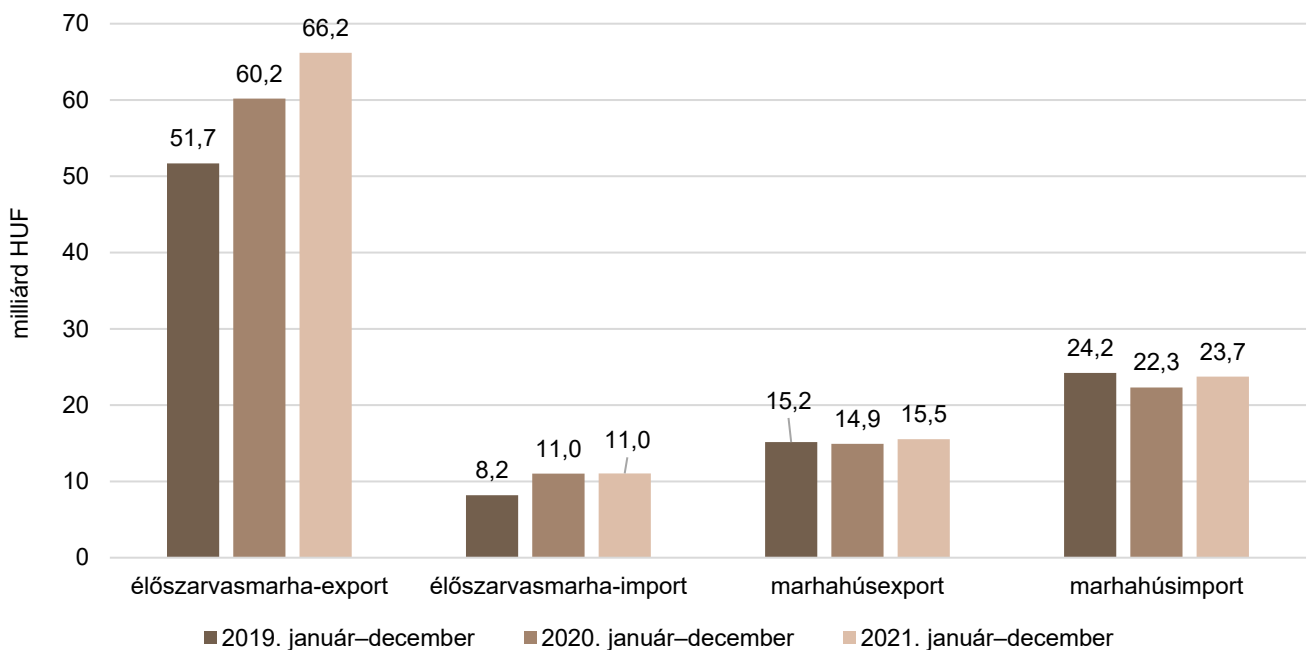
13. ábra: A fiatal bika „R3” és az üsző „R3” heti vágóhídi belépési ára az EU-ban (2021–2022)



Forrás: Európai Bizottság

14. ábra: **Az élő szarvasmarha és a marhahús külkereskedelmének mennyisége Magyarországon**

Forrás: KSH

15. ábra: **Az élő szarvasmarha és a marhahús külkereskedelmének értéke Magyarországon**

Forrás: KSH

Bárány

10. táblázat: **A vágóbárány termelői ára Magyarországon**

Megnevezés	Mértékegység	2021. 9. hét	2022. 8. hét	2022. 9. hét	2022. 9. hét/ 2021. 9. hét (százalék)	2022. 9. hét/ 2022. 8. hét (százalék)
Könnyű bárány	darab	4 181	1 635	1 480	35,40	90,52
	HUF/kg élősúly	1 288	1 409	1 431	111,05	101,55
ebből 20–24 kg között	darab	1 336
	HUF/kg élősúly	1 332
Nehéz bárány	darab	2 123	...	1 107	52,14	...
	HUF/kg élősúly	1 199	...	1 339	111,63	...
Vágóbárány összesen	darab	6 304	2 212	2 587	41,04	116,95
	HUF/kg élősúly	1 258	1 390	1 391	110,57	100,10

... = Adatvédelmi korlátok miatt nem közölhető adat.
Forrás: AKI PÁIR

11. táblázat: **A nehéz bárány (13 kg-nál nagyobb vágott súly) ára az Európai Unióban**

HUF/kg vágott súly

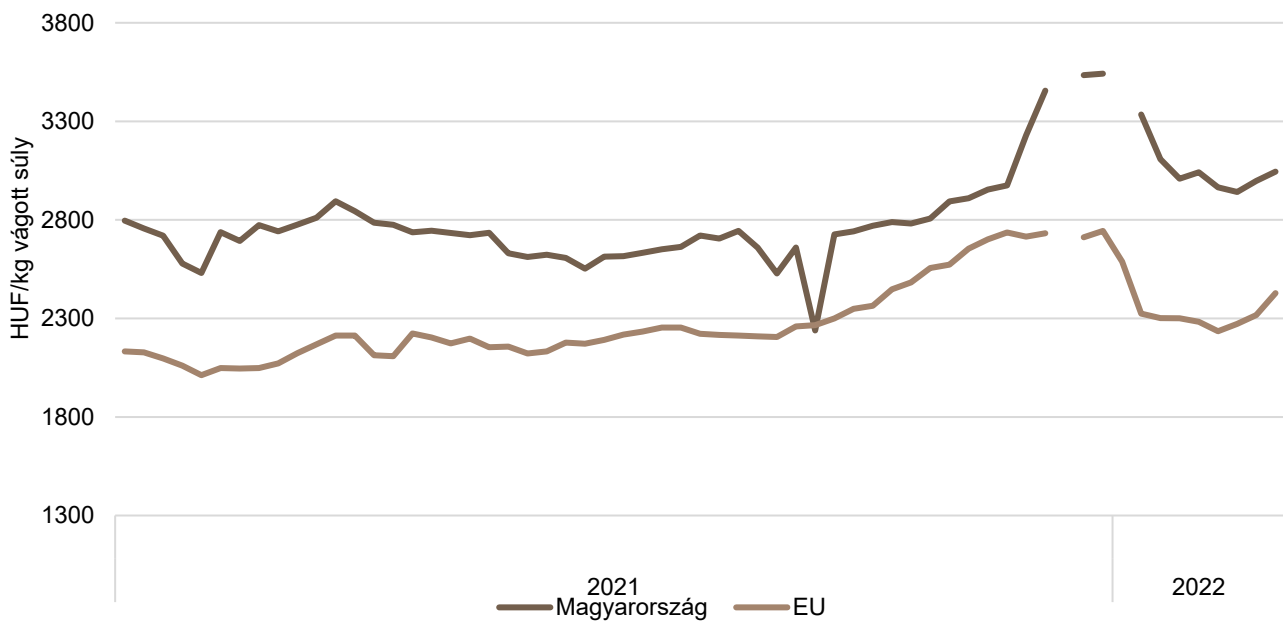
	2021. 9. hét	2022. 8. hét	2022. 9. hét	2022. 9. hét/ 2021. 9. hét (százalék)	2022. 9. hét/ 2022. 8. hét (százalék)
Magyarország	2 552	–	2 835	111,06	–
Belgium	2 113	2 303	2 706	128	117
Dánia	–	–	–	–	–
Németország	2 617	2 823	2 725	104,13	96,56
Észtország	–	–	–	–	–
Spanyolország	2 103	2 453	2 579	122,61	105,11
Franciaország	2 546	2 675	2 802	110,04	104,74
Írország	2 483	2 422	2 537	102,18	104,72
Ciprus	2 375	2 008	2 079	87,53	103,53
Lettország	1 811	2 048	1 785	98,56	87,18
Litvánia	–	–	1 739	–	–
Hollandia	2 367	2 260	2 408	101,73	106,56
Ausztria	2 222	2 278	2 406	108,30	105,62
Lengyelország	–	–	–	–	–
Románia	821	1 020	1 788	217,71	175,28
Finnország	1 467	1 583	1 654	112,73	104,46
Svédország	2 290	2 339	2 443	106,71	104,46
EU	2 346	2 498	2 616	111,49	104,73

Megjegyzés: Átszámítva az MNB hivatalos középárfolyamán 1 euró = 2021. 9. hét: 364,24 forint, 2022. 8. hét: 360,48 forint, 2022. 9. hét: 376,57 forint.
Forrás: Európai Bizottság, AKI PÁIR

12. táblázat: **A könnyű bárány (13 kg-nál kisebb vágott súly) ára az Európai Unióban**

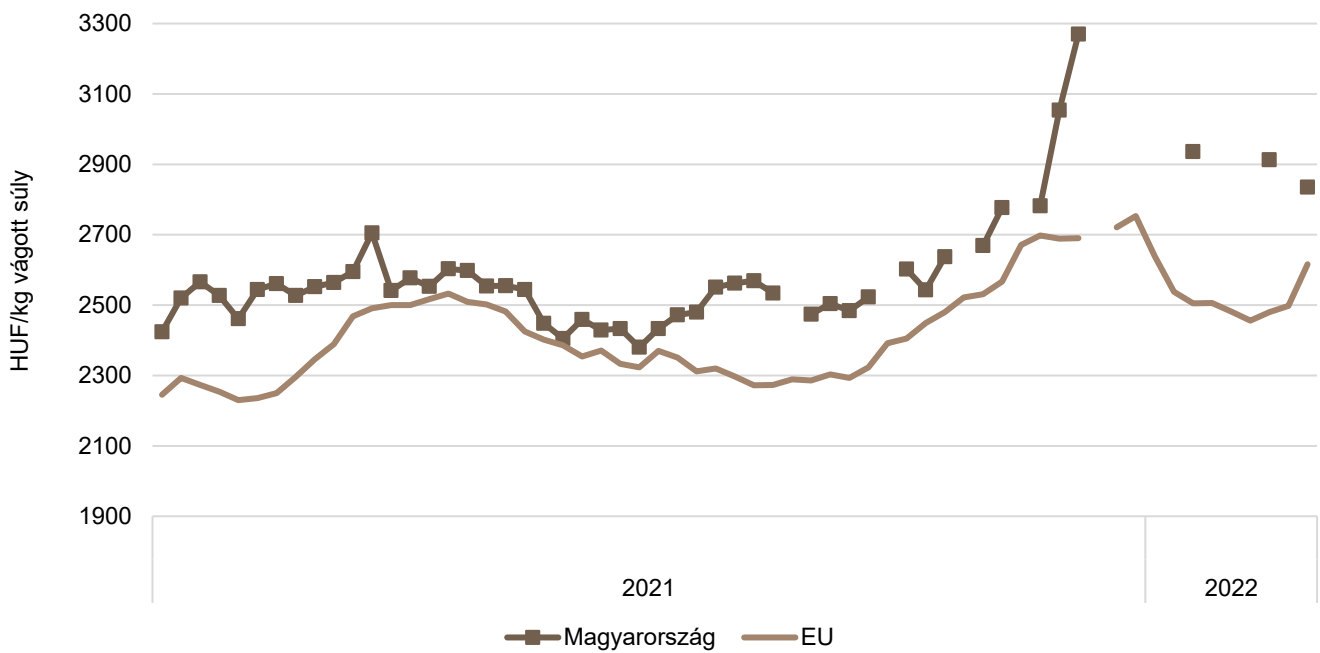
	HUF/kg vágott súly				
	2021. 9. hét	2022. 8. hét	2022. 9. hét	2022. 9. hét/ 2021. 9. hét (százalék)	2022. 9. hét/ 2022. 8. hét (százalék)
Magyarország	2 741	2 998	3 045	111,05	101,55
Bulgária	2 226	2 608	2 731	122,69	104,70
Görögország	1 835	–	–	–	–
Spanyolország	2 189	2 504	2 639	120,56	105,37
Horvátország	3 024	3 417	3 435	113,57	100,52
Olaszország	2 062	2 260	2 342	113,61	103,63
Portugália	2 417	3 007	3 142	129,98	104,46
Szlovénia	2 132	2 121	2 208	103,56	104,08
Szlovákia	–	–	–	–	–
EU	2 072	2 317	2 428	117,19	104,78

Megjegyzés: Átszámítva az MNB hivatalos középárfolyamán 1 euró = 2021. 9. hét: 364,24 forint, 2022. 8. hét: 360,48 forint, 2022. 9. hét: 376,57 forint.
Forrás: Európai Bizottság, AKI PÁIR

16. ábra: **A könnyű bárány heti termelői ára Magyarországon és az EU-ban (2021–2022)**

Forrás: Európai Bizottság, AKI PÁIR

17. ábra: **A nehéz bárány heti termelői ára Magyarországon és az EU-ban (2021–2022)**



Forrás: Európai Bizottság, AKI PÁIR

Nemzetközi előrevetítések

13. táblázat: **A világ hústermelése (2018–2022)**

ezer tonna

	2018	2019	2020 ^{a)}	2021 ^{b)}	2022 ^{b)}	2021/2020 (százalék)	2022/2021 (százalék)
Sertéshús							
Kína	54 040	42 550	36 340	46 000	43 750	126,58	95,11
Európai Unió	23 156	22 996	23 219	23 680	23 660	101,99	99,92
USA	11 943	12 543	12 845	12 559	12 519	97,77	99,68
Brazília	3 763	3 975	4 125	4 325	4 450	104,85	102,89
Hong Kong	128	74	63	70	71	111,11	101,43
Fülöp-szigetek	1 601	1 585	1 585	1 000	1 000	63,09	100,00
Kanada	1 955	2 000	2 115	2 115	2 150	100,00	101,65
Japán	1 284	1 279	1 306	1 306	1 325	100,00	101,45
Dél-Korea	1 329	1 364	1 403	1 403	1 365	100,00	97,29
Mexikó	1 321	1 408	1 451	1 451	1 560	100,00	107,51
Egyéb	11 396	11 255	11 773	12 129	12 330	103,02	101,66
Összesen	111 029	101 029	95 755	106 103	104 180	110,81	98,19
Marha- és borjúhús							
USA	12 256	12 385	12 389	12 684	12 306	102,38	97,02
Brazília	9 900	10 200	10 100	9 500	9 700	94,06	102,11
Európai Unió	7 067	6 964	6 883	6 840	6 830	99,38	99,85
Kína	6 440	6 670	6 720	6 830	7 000	101,64	102,49
Japán	475	471	477	480	485	100,63	101,04
Argentína	3 050	3 125	3 170	3 045	3 020	96,06	99,18
Ausztrália	2 309	2 432	2 125	1 915	2 070	90,12	108,09
Mexikó	1 980	2 072	2 079	2 120	2 190	101,97	103,30
Új-Zéland	672	713	727	730	704	100,41	96,44
Dél-Korea	279	286	287	310	325	108,01	104,84
Kanada	1 265	1 342	1 314	1 450	1 430	110,35	98,62
Egyéb	12 019	12 022	11 384	11 868	12 306	104,25	103,69
Összesen	57 718	58 642	57 660	57 777	58 117	100,20	100,59

^{a)} Becslés.

^{b)} Előrevetítés.

Forrás: USDA

14. táblázat: **Az Európai Unió húspiacának kilátásai rövid távon (2016–2021)**

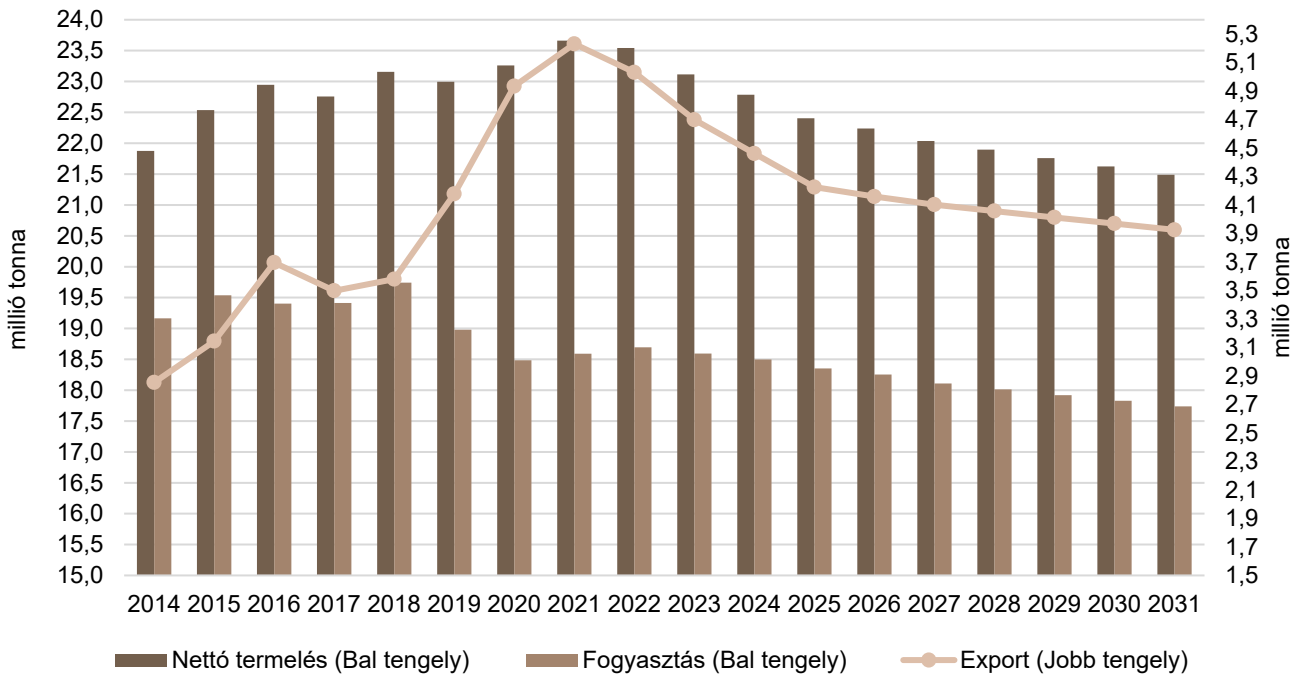
ezer tonna

	2016	2017	2018	2019	2020 ^{a)}	2021 ^{b)}	2020/2019 (százalék)	2021/2020 (százalék)
Sertéshús								
Nettó termelés	22 984	22 802	23 205	23 039	23 281	23 680	101,05	101,72
Import	152	154	167	162	158	159	97,39	101,00
Export	3 695	3 498	3 580	4 177	4 934	5 230	118,12	106,00
Fogyasztás	19 404	19 414	19 743	18 981	18 484	18 591	97,38	100,58
Egy főre jutó fogyasztás (kg)	34,0	34,0	34,5	33,1	32,2	32,4	97,31	100,49
Önellátottság (százalék)	118,5	117,4	117,5	121,4	125,9	127,4	103,76	101,13
Marha- és borjúhús								
Nettó termelés	7 166	7 196	7 310	7 197	7 133	7 104	99,11	99,59
Import	351	348	371	386	307	322	79,34	105,00
Export	585	613	595	577	592	604	102,64	102,00
Fogyasztás	6 705	6 686	6 843	6 774	6 616	6 585	97,67	99,53
Egy főre jutó fogyasztás (kg)	10,5	10,5	10,7	10,6	10,3	10,3	97,59	99,44
Önellátottság (százalék)	106,9	107,6	106,8	106,3	107,8	107,9	101,47	100,06
Juh- és kecskehús								
Nettó termelés	623	624	632	646	627	635	97,10	101,29
Import	170	169	172	163	152	125	93,50	82,00
Export	41	55	51	56	58	51	102,95	88,00
Fogyasztás	701	686	703	694	664	651	95,75	98,04
Egy főre jutó fogyasztás (kg)	1,4	1,4	1,4	1,4	1,3	1,3	95,67	97,96
Önellátottság (százalék)	88,9	91,0	89,9	93,0	94,4	97,5	101,41	103,31

^{a)} Becslés.^{b)} Előrevetítés.

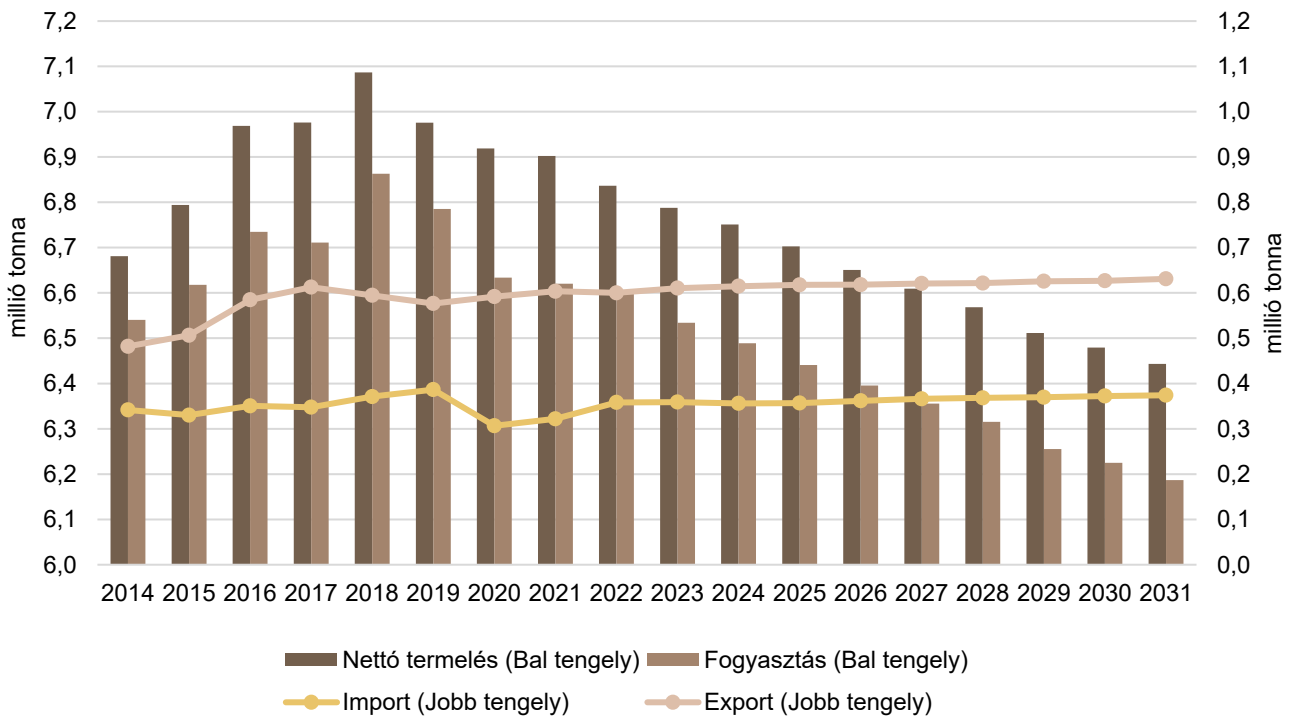
Forrás: Európai Bizottság

18. ábra: Az Európai Unió sertéshúspiacának kilátásai középtávon (2014–2031)



Forrás: Európai Bizottság

19. ábra: Az Európai Unió marha- és borjúhúspiacának kilátásai középtávon (2014–2031)



Forrás: Európai Bizottság

