

# AGRÁRPIACI JELENTÉSEK

**Torma, zeller,  
cékla**

**ZÖLDSÉG,  
GYÜMÖLCS ÉS  
BOR**

XXVI. évfolyam • 4. szám • 2022

**ZÖLDSÉG, GYÜMÖLCS ÉS BOR**  
**XXVI. évfolyam • 4. szám • 2022**

2022. március 8.

Megjelenik kéthetente

**Felelős szerkesztő**

Dr. Stummer Ildikó

**Szerzők**

Isépy Anett

isepy.anett@aki.gov.hu

Losonczi Tünde

losonczi.tunde@aki.gov.hu

Ecsediné Wanek Zsuzsanna

wanek.zsuzsa@aki.gov.hu

Szente-Orban Csaba

**Kiadó**



1093 Budapest, Zsil utca 3–5.

Telefon: +36 1 217 1011

Fax: +36 1 217 8111

www.aki.gov.hu

aki@aki.gov.hu

A kiadvány az Agrárközgazdasági Intézet  
által üzemeltetett Piaci Árinformációs Rendszer  
adatai alapján készül.



Friss adatokért kérjük látogasson el a  
[PÁIR lekérdezhető adatok](#) felületre.

ISSN 1418 2130

A kiadványokkal kapcsolatban részletes  
felvilágosítást ad:

Publikációs Csoport – publikacio@aki.gov.hu

Telefon: +36 70 501 1156

## Tartalomjegyzék

|                                    |    |
|------------------------------------|----|
| Összefoglaló                       | 3  |
| Summary                            | 3  |
| Zöldség- és gyümölcspiaci jelentés | 4  |
| Budapesti nagybani piaci körkép    | 4  |
| A torma, a zeller és a cékla piaca | 6  |
| Torma                              | 6  |
| Zeller                             | 6  |
| Cékla                              | 6  |
| Magyarországi piaci információk    | 8  |
| Nemzetközi piaci információk       | 18 |
| Borpiaci jelentés                  | 19 |
| Magyarországi piaci információk    | 19 |



# Összefoglaló

Az AKI PÁIR adatai szerint a Budapesti Nagybani Piacon a külpiazi kaliforniai paprika ára egy év alatt 16 százalékkal 1060 forint/kilogrammmra emelkedett a 9. héten. Az importált körték választékában 25 százalékkal emelkedett az Olaszországból származó Bosc kobak/Alexander körte heti átlagára (832 forint/kilogramm). A belföldi torna ára 10 százalékkal, a gumós zeller ára 9 százalékkal volt magasabb 2022 1–9. hetében, mint az előző év azonos időszakában. A cékla ára 1 százalékkal csökkent ugyanekkor.

## Summary

According to the data of AKI PÁIR in the Budapest Wholesale Market, in the 9th week the price of imported bell pepper rose by 16 percent to 1,060 forints per kilogram in one year. In the selection of imported pears, the weekly average price of Bosc kobak / Alexander pears from Italy increased by 25 percent to HUF 832 / kilogram. The price of horseradish was 10 per cent higher, the price of celeriac was 9 per cent higher in the first 9 weeks of 2022 than it was in the same period of the previous year. The price of beetroot was 1 per cent lower than it was in the same period of the previous year.

# Zöldség- és gyümölcspiaci jelentés

## Budapesti nagybani piaci körkép

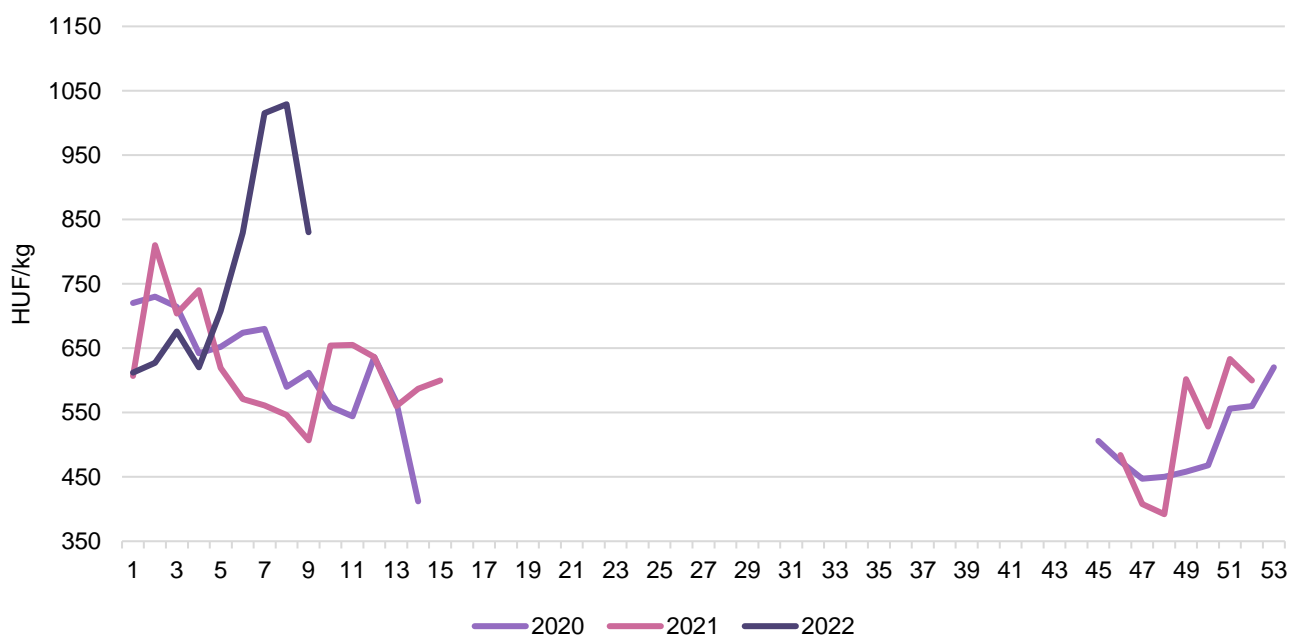
Az AKI PÁIR adatai szerint a Budapesti Nagybani Piacon a 9. héten az importból származó (Törökország) 40–47 mm átmérőjű gömbparadicsomot 830 forint/kilogramm leggyakoribb áron kínálták. Egy évvel korábban a Spanyolországból importált, azonos méretkategóriájú gömbparadicsom heti átlagára 507 forint/kilogramm volt. A spanyolországi származású fűrtös paradicsom vizsgált heti ára 950–1000 forint/kilogramm között mozgott, míg a tavalyi azonos héten az Olaszországból beszállított fűrtös paradicsom ára 558–635 forint/kilogramm között alakult.

A külpiaci kaliforniai paprika ára egy év alatt 16 százalékkal 1060 forint/kilogramorra emelkedett a 9. héten. A hazai termesztésű kaliforniai paprika 1200 forint/kilogramm áron került a választékba ugyanekkor, míg az előző év azonos hetében hiányzott a kínálatból.

Az importból származó, 400-500 grammos kígyóborka a 9. héten 800 forint/kilogramm heti átlagáron szerepelt a kínálatban, ami 24 százalékkal meghaladta a tavalyi év azonos hetében jellemző árat. A belpiaci kígyóborkát kilogrammonként 1000 forintért értékesítették a vizsgált héten. Az olaszországi származású primőr, csomós sárgarépat 254 forintért (–13 százalék) kínálták, míg a hazai termesztésű, lédig sárgarépa leggyakoribb ára az egy évvel korábbival megegyező 165 forint/kilogramm volt. A belpiaci petrezselyemgyökér 10 százalékkal 550 forint/kilogramorra drágult 2021 9. hetéhez viszonyítva.

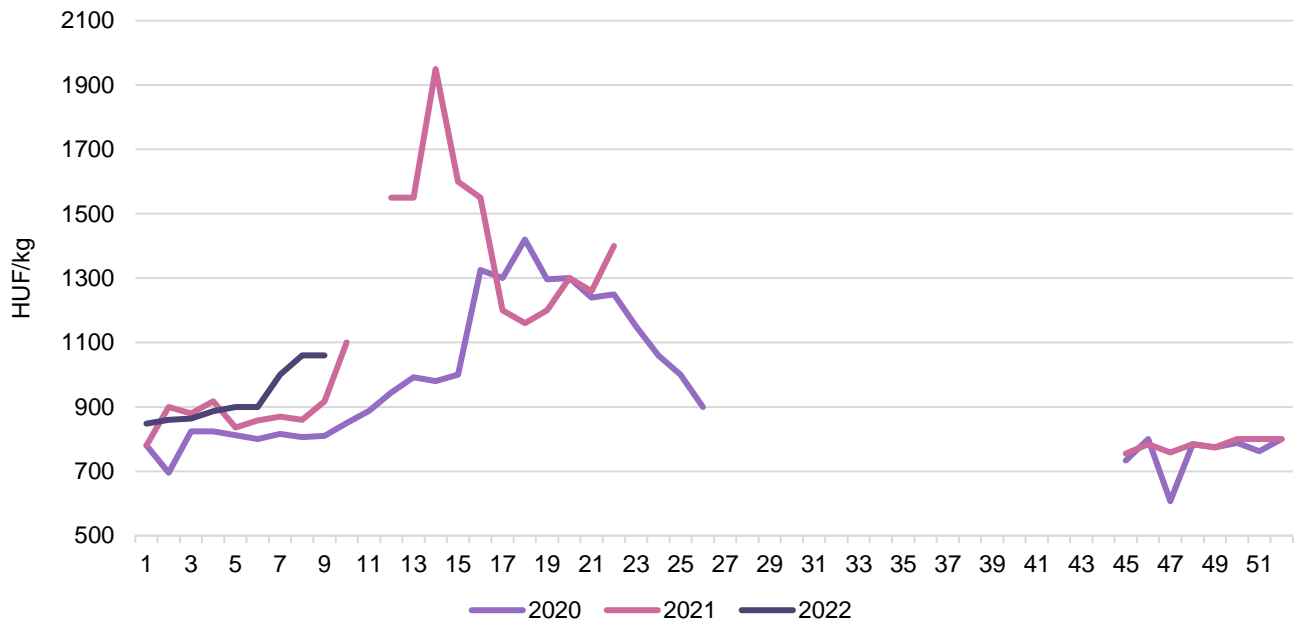
Az importált körték választékában 25 százalékkal emelkedett az Olaszországból származó Bosc kóbab/Alexander körte heti átlagára (832 forint/kilogramm), míg a dél-afrikai Vilmoskörte 846 forint/kilogramm átlagáron kínálták, szemben az olaszországi Vilmoskörte egy évvel korábbi 684 forint/kilogramm árával.

1. ábra: Az import gömbparadicsom heti átlagára a Budapesti Nagybani Piacon (2020–2022)



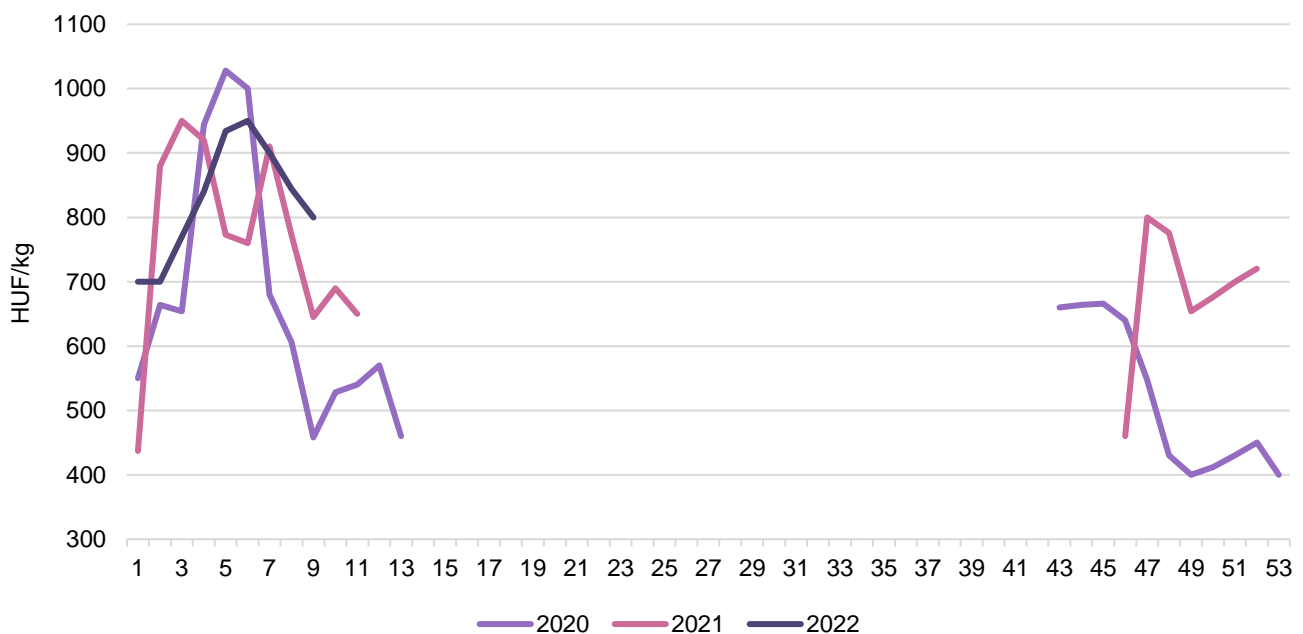
Forrás: AKI PÁIR

2. ábra: A spanyolországi kaliforniai paprika heti termelői átlagára a Budapesti Nagyban Piacon (2020–2022)



Forrás: AKI PÁIR

3. ábra: A spanyolországi kígyóuborka termelői átlagára a Budapesti Nagyban Piacon (2020–2022)



Forrás: AKI PÁIR

## A torma, a zeller és a cékla piaca

### Torma

Magyarország az Európai Unió legnagyobb tormatermelője. A KSH adatai szerint 1470 hektárról 11 ezer tonna tormát takarítottak be 2020-ban. A „hajdúsági torma” eredetvédett magyar termék, amely uniós oltalmi minősítést kapott. A KSH adatai szerint a tormakivitel mennyisége 3 százalékkal 10,9 ezer tonnára nőtt, míg értéke 3 százalékkal 4,5 milliárd forintra csökkent 2021-ben az egy évvel korábbihoz képest. Az összes export kétharmada Németországba és Lengyelországba irányult. Az import éves szinten nem jelentős mennyiség, 2021-ben 85 százalékkal volt kevesebb (23,7 tonna), mint egy évvel korábban.

A Budapesti Nagybani Piacon 2021-ben a belföldi friss torma termelői ára 1 százalékkal volt alacsonyabb (1058 forint/kilogramm), mint egy évvel korábban, ugyanakkor 2022 1–9. hetén 10 százalékkal haladta meg (1106 forint/kilogramm) az egy évvel korábbi árszintet.

### Zeller

Az *Eurostat* adatai szerint 2021 első tizenegy hónapjában gumós zellerből Hollandia 17 százalékkal (88 ezer tonna), Belgium 1 százalékkal (17 ezer tonna) többet értékesített a közösség belső piacán, mint egy évvel korábban.

A KSH adatai szerint Magyarországon 390 hektárról 9,6 ezer tonna gumós zellert takarítottak be 2020-ban. A gumós zeller külkereskedelmi egyenlege negatív, a behozatala (elsősorban Hollandiából) 26 százalékkal 3,1 ezer tonnára, kivitele pedig 61 százalékkal 852 tonnára esett 2021-ben az előző évihez képest. A legnagyobb célpiac Románia volt, ahová a kiszállított mennyiség 95 százaléka került.

A Budapesti Nagybani Piacon a belföldi kilogrammos kiszerezésű gumós zeller átlagosan 9 százalékkal (276 forint/kilogramm), a darabos kiszerezésű 6 százalékkal magasabb (273 forint/darab) áron volt jelen a kínálatban 2022 1–9. hetében, mint egy évvel korábban. A hollandiai kilogrammos kiszerezésű gumós zeller nagykereskedelmi ára 16 százalékkal 278 forint/kilogramra emelkedett ugyanekkor.

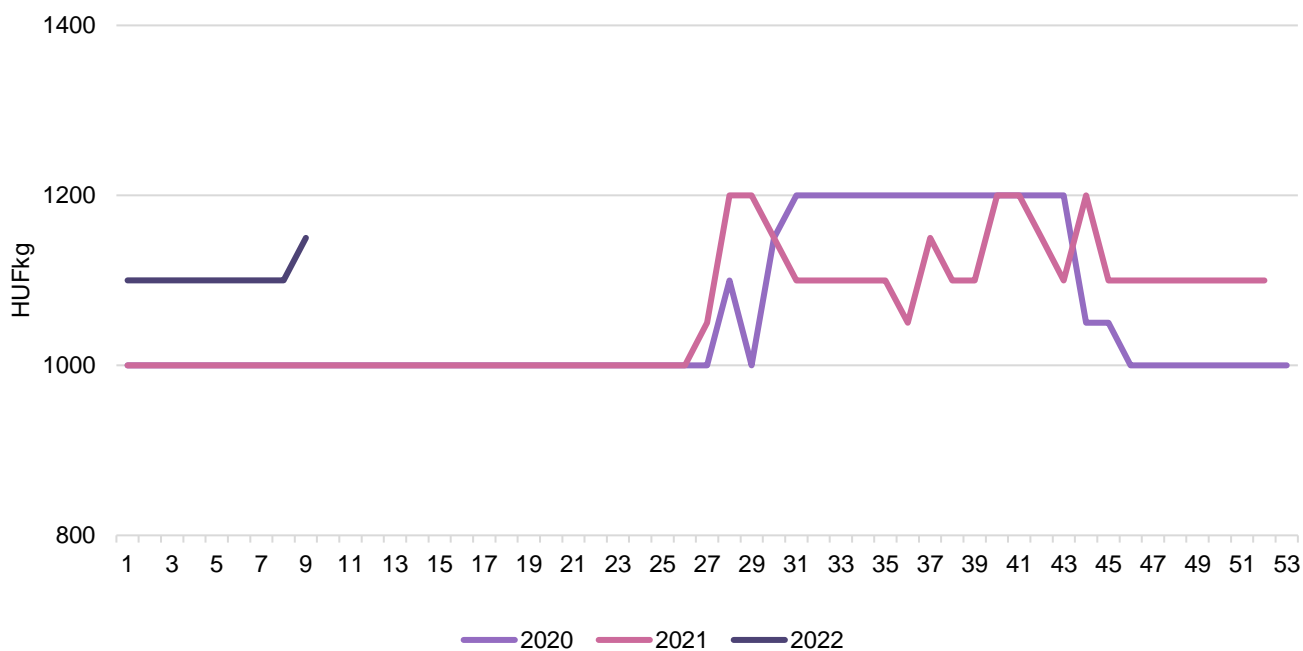
### Cékla

Az *Eurostat* adatai szerint a közösség belső piacán Olaszország 2 százalékkal (50 ezer tonna) és Hollandia 7 százalékkal több (42 ezer tonna) céklát értékesített 2021 első tizenegy hónapjában, mint az előző év azonos periódusában.

A KSH adatai szerint Magyarországon 250 hektárról 5,4 ezer tonna céklát takarítottak be 2020-ban. A cékla (retekkel, más hasonló gyökérfélékkel) külkereskedelmi egyenlege negatív (KSH). A behozatal (elsősorban Németországból) 19 százalékkal 7 ezer tonnára csökkent, a kivitel (döntően Romániába) 32 százalékkal 1,1 ezer tonnára csökkent 2021-ben az előző évihez képest.

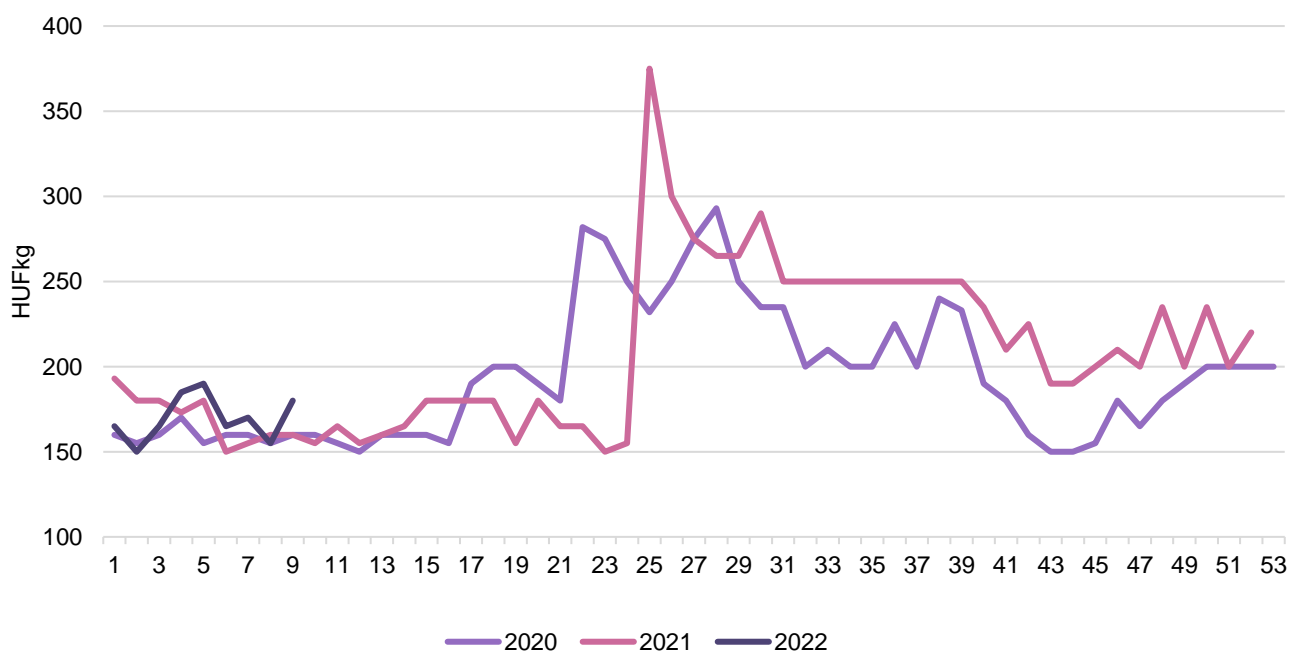
A Budapesti Nagybani Piacon a belföldi cékla ára 3 százalékkal 207 forint/kilogramra emelkedett 2021-ben az előző évihez képest. Az idei év első kilenc hetében a belföldi cékla ára 1 százalékkal volt alacsonyabb (169 forint/kilogramm), mint az előző év azonos időszakában.

4. ábra: A belföldi torma heti termelői átlagára a Budapesti Nagyban Piacon (2020–2022)



Forrás: AKI PÁIR

5. ábra: A belföldi cékla heti termelői átlagára a Budapesti Nagyban Piacon (2021–2022)



Forrás: AKI PÁIR

## Magyarországi piaci információk

1. táblázat: **Az I. osztályú belföldi zöldségfélék és gyümölcsök leggyakoribb bruttó termelői ára a Budapesti Nagyban Piacon**

| Faj            | Fajta/Típus       | Méret     | Mérték-egység | 2021. 9. hét | 2022. 8. hét | 2022. 9. hét | 2022. 9. hét/ 2021. 9. hét (százalék) | 2022. 9. hét/ 2022. 8. hét (százalék) |
|----------------|-------------------|-----------|---------------|--------------|--------------|--------------|---------------------------------------|---------------------------------------|
| Burgonya       | Fabiola           | –         | HUF/kg        | 95           | 140          | 145          | 152,6                                 | 103,6                                 |
|                | Agria             | –         | HUF/kg        | 122          | 175          | 180          | 146,9                                 | 102,9                                 |
|                | Cherie            | –         | HUF/kg        | 200          | 232          | 250          | 125,0                                 | 107,5                                 |
|                | Laura             | –         | HUF/kg        | 100          | 150          | 150          | 150,0                                 | 100,0                                 |
|                | Nem jelölt        | –         | HUF/kg        | 105          | 170          | 170          | 161,9                                 | 100,0                                 |
| Paradicsom     | Gömb              | 40–47 mm  | HUF/kg        | 890          | 1 050        | 1 275        | 143,3                                 | 121,4                                 |
|                |                   | 47–57 mm  | HUF/kg        | –            | 1 200        | 1 375        | –                                     | 114,6                                 |
|                | Koktél            | 15 mm+    | HUF/kg        | –            | 2 200        | 1 900        | –                                     | 86,4                                  |
| Paprika        | Tölteni való édes | 30–70 mm  | HUF/kg        | 820          | 875          | 925          | 112,8                                 | 105,7                                 |
|                |                   | 70 mm+    | HUF/kg        | 1 000        | 1 170        | 1 250        | 125,0                                 | 106,8                                 |
|                | Kaliforniai       | 70 mm+    | HUF/kg        | –            | –            | 1 200        | –                                     | –                                     |
|                | Lecsőpaprika      | –         | HUF/kg        | –            | 720          | 775          | –                                     | 107,6                                 |
| Uborka         | Kígyó             | 400–500 g | HUF/kg        | –            | 1 150        | 1 000        | –                                     | 87,0                                  |
| Sütőtök        | Kanadai           | –         | HUF/kg        | 175          | 300          | 300          | 171,4                                 | 100,0                                 |
|                | Nagydobosi        | –         | HUF/kg        | 150          | 200          | 210          | 140,0                                 | 105,0                                 |
| Sárgarépa      | –                 | –         | HUF/kg        | 165          | 150          | 165          | 100,0                                 | 110,0                                 |
| Petrezselyem   | –                 | –         | HUF/kg        | 500          | 550          | 550          | 110,0                                 | 100,0                                 |
| Zeller         | Gumós             | –         | HUF/kg        | 232          | 278          | 275          | 118,3                                 | 99,1                                  |
|                |                   | –         | HUF/db        | 280          | 280          | 290          | 103,6                                 | 103,6                                 |
| Sóska          | –                 | –         | HUF/kg        | –            | 900          | 900          | –                                     | 100,0                                 |
| Spenót         | –                 | –         | HUF/kg        | –            | 900          | 900          | –                                     | 100,0                                 |
| Cékla          | –                 | –         | HUF/kg        | 160          | 155          | 180          | 112,5                                 | 116,1                                 |
| Fejes saláta   | –                 | –         | HUF/db        | 167          | 200          | 200          | 119,8                                 | 100,0                                 |
| Jégsaláta      | –                 | –         | HUF/db        | –            | 300          | 315          | –                                     | 105,0                                 |
| Lollo Rossa    | –                 | –         | HUF/db        | 210          | –            | 250          | 119,1                                 | –                                     |
| Lollo Bionda   | –                 | –         | HUF/db        | 210          | –            | 250          | 119,1                                 | –                                     |
| Fejes káposzta | Fehér             | –         | HUF/kg        | 105          | 135          | 130          | 123,8                                 | 96,3                                  |
|                | Vörös             | –         | HUF/kg        | 220          | 195          | 205          | 93,2                                  | 105,1                                 |
| Kelkáposzta    | –                 | –         | HUF/kg        | 245          | 245          | 250          | 102,0                                 | 102,0                                 |
| Karalábé       | –                 | –         | HUF/kg        | 225          | 245          | 250          | 111,1                                 | 102,0                                 |
|                |                   |           | HUF/db        | 150          | 220          | 190          | 126,7                                 | 86,4                                  |
| Kínai kel      | –                 | –         | HUF/kg        | 230          | 245          | 260          | 113,0                                 | 106,1                                 |
| Retek          | Hónapos           | –         | HUF/csomó     | 160          | 145          | 165          | 103,1                                 | 113,8                                 |
|                | Jégcsap           | –         | HUF/kg        | 300          | 325          | 340          | 113,3                                 | 104,6                                 |



| Faj                 | Fajta/Típus  | Méret    | Mérték-egység | 2021. 9. hét | 2022. 8. hét | 2022. 9. hét | 2022. 9. hét/ 2021. 9. hét (százalék) | 2022. 9. hét/ 2022. 8. hét (százalék) |
|---------------------|--------------|----------|---------------|--------------|--------------|--------------|---------------------------------------|---------------------------------------|
| Torma               | –            | –        | HUF/kg        | 1 000        | 1 100        | 1 150        | 115,0                                 | 104,6                                 |
| Borsó               | Száraz sárga | –        | HUF/kg        | 220          | 255          | 260          | 118,2                                 | 102,0                                 |
| Bab                 | Száraz tarka | –        | HUF/kg        | 700          | 900          | 900          | 128,6                                 | 100,0                                 |
|                     | Száraz fehér | –        | HUF/kg        | 710          | 900          | 900          | 126,8                                 | 100,0                                 |
| Vöröshagyma         | Barna héjú   | 40–70 mm | HUF/kg        | 110          | 135          | 140          | 127,3                                 | 103,7                                 |
|                     |              | 70 mm+   | HUF/kg        | 130          | 160          | 160          | 123,1                                 | 100,0                                 |
|                     | Lila héjú    | 40–70 mm | HUF/kg        | 250          | 250          | 250          | 100,0                                 | 100,0                                 |
|                     | Zöldhagyma   | –        | HUF/csomó     | 160          | 200          | 210          | 131,3                                 | 105,0                                 |
| Téli sarjadékhagyma | –            | –        | HUF/csomó     | 165          | 200          | 200          | 121,2                                 | 100,0                                 |
| Póréhagyma          | –            | –        | HUF/db        | 220          | 285          | 290          | 131,8                                 | 101,8                                 |
| Gomba               | Csiperke     | –        | HUF/kg        | 600          | 600          | 600          | 100,0                                 | 100,0                                 |
|                     | Laska        | –        | HUF/kg        | 700          | 700          | 700          | 100,0                                 | 100,0                                 |
| Alma                | Granny Smith | 65 mm+   | HUF/kg        | 378          | 390          | 390          | 103,3                                 | 100,0                                 |
|                     | Idared       | 65 mm+   | HUF/kg        | 270          | 260          | 268          | 99,1                                  | 102,9                                 |
|                     | Jonagold     | 65 mm+   | HUF/kg        | –            | 290          | 285          | –                                     | 98,3                                  |
|                     | Jonagored    | 65 mm+   | HUF/kg        | –            | 290          | 285          | –                                     | 98,3                                  |
|                     | Jonathan     | 65 mm+   | HUF/kg        | 275          | 260          | 255          | 92,7                                  | 98,1                                  |
|                     | Gala         | 65 mm+   | HUF/kg        | 320          | 300          | 300          | 93,8                                  | 100,0                                 |
|                     | Starking     | 65 mm+   | HUF/kg        | 380          | 315          | 315          | 82,9                                  | 100,0                                 |
|                     | Golden       | 65 mm+   | HUF/kg        | 282          | 300          | 300          | 106,2                                 | 100,0                                 |
| Mák                 | –            | –        | HUF/kg        | 1 100        | 1 100        | 1 100        | 100,0                                 | 100,0                                 |

Megjegyzés: A teljes adatbázis megtekinthető a <https://pair.aki.gov.hu> oldalon.  
Forrás: AKI PÁIR

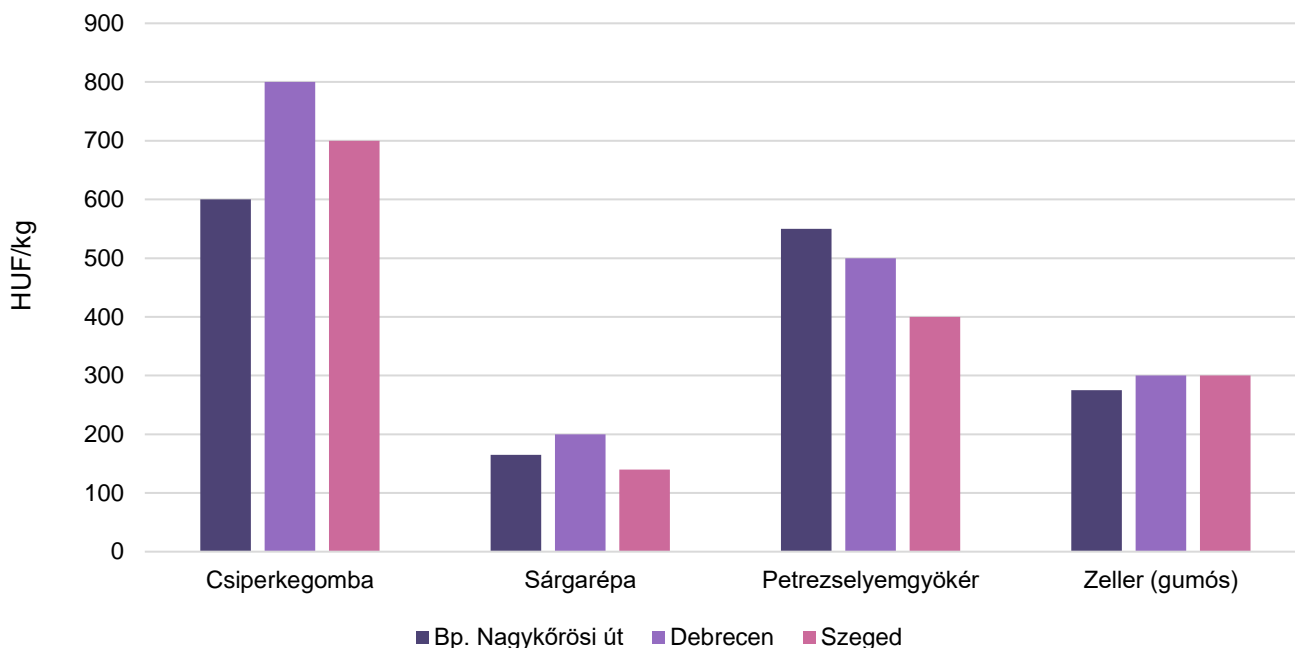
2. táblázat: **Az Európai Unióból és a harmadik országokból származó I. osztályú zöldségfélék és gyümölcsök leggyakoribb bruttó ára a Budapesti Nagyban Piacon**

| Faj          | Fajta/Típus       | Méret       | Származási hely | Mértékegység   | 2021. 9. hét | 2022. 8. hét | 2022. 9. hét | 2022. 9. hét/ 2021. 9. hét (százalék) | 2022. 9. hét/ 2022. 8. hét (százalék) |
|--------------|-------------------|-------------|-----------------|----------------|--------------|--------------|--------------|---------------------------------------|---------------------------------------|
| Burgonya     | Nem jelölt        | –           | Nem jelölt      | HUF/kg         | –            | –            | 200          | –                                     | –                                     |
|              |                   |             | Franciaország   | HUF/kg         | 180          | 196          | 200          | 111,1                                 | 102,0                                 |
| Paradicsom   | Gömb              | 40–47 mm    | Törökország     | HUF/kg         | –            | 908          | 830          | –                                     | 91,4                                  |
|              | Fürtös            | 47 mm+      | Spanyolország   | HUF/kg         | –            | –            | 1 000        | –                                     | –                                     |
|              |                   | 40–47 mm    | Spanyolország   | HUF/kg         | –            | 1 233        | 950          | –                                     | 77,0                                  |
|              | Koktél            | 15 mm–      | Olaszország     | HUF/kg         | –            | –            | 1 750        | –                                     | –                                     |
| 15 mm+       |                   | Olaszország | HUF/kg          | 1 050          | 1 800        | 1 750        | 166,7        | 97,2                                  |                                       |
| Paprika      | Tölteni való édes | 70 mm+      | Marokkó         | HUF/kg         | 900          | –            | 1 200        | 133,3                                 | –                                     |
|              |                   |             | Mexikó          | HUF/kg         | –            | –            | 900          | –                                     | –                                     |
|              |                   |             | Spanyolország   | HUF/kg         | 887          | 1 508        | 1 180        | 133,1                                 | 78,3                                  |
|              | Kaliforniai       | 70 mm+      | Spanyolország   | HUF/kg         | 917          | 1 060        | 1 060        | 115,6                                 | 100,0                                 |
| Padlizsán    | –                 | 70 mm+      | Spanyolország   | HUF/kg         | 667          | 920          | 772          | 115,8                                 | 83,9                                  |
| Uborka       | Kígyó             | 400–500 g   | Spanyolország   | HUF/kg         | 645          | 844          | 800          | 124,0                                 | 94,8                                  |
| Főzőtök      | Cukkini           | –           | Spanyolország   | HUF/kg         | 652          | 828          | 748          | 114,8                                 | 90,3                                  |
| Sárgarépa    | –                 | –           | Olaszország     | –<br>HUF/csomó | 293          | 244          | 254          | 86,6                                  | 104,1                                 |
| Zeller       | Gumós             | –           | Hollandia       | HUF/kg         | 200          | 280          | 288          | 144,0                                 | 102,9                                 |
| Fejes saláta | –                 | –           | Olaszország     | HUF/db         | 173          | 250          | 260          | 150,0                                 | 104,0                                 |
| Jégsaláta    | –                 | –           | Olaszország     | HUF/db         | –            | 420          | 405          | –                                     | 96,4                                  |
| Lollo Rossa  | –                 | –           | Olaszország     | HUF/db         | 247          | 276          | 260          | 105,4                                 | 94,2                                  |
| Lollo Bionda | –                 | –           | Olaszország     | HUF/db         | 247          | 276          | 260          | 105,4                                 | 94,2                                  |
| Kelkáposzta  | –                 | –           | Olaszország     | HUF/kg         | 407          | 408          | 400          | 98,4                                  | 98,0                                  |
| Bimbóskel    | –                 | –           | Lengyelország   | HUF/kg         | 600          | 732          | 700          | 116,7                                 | 95,6                                  |
| Karalábé     | –                 | –           | Olaszország     | HUF/db         | 167          | 180          | 170          | 102,0                                 | 94,4                                  |
| Karfiol      | –                 | 16 cm+      | Olaszország     | HUF/kg         | 458          | 450          | 408          | 89,0                                  | 90,7                                  |
| Brokkoli     | –                 | –           | Olaszország     | HUF/kg         | 777          | 956          | 946          | 121,8                                 | 99,0                                  |
| Retek        | Hónapos           | –           | Olaszország     | –<br>HUF/csomó | 123          | 125          | 127          | 103,0                                 | 101,6                                 |
|              | Müncheni Sör      | –           | Olaszország     | –<br>HUF/csomó | 300          | 300          | 250          | 83,3                                  | 83,3                                  |
| Lencse       | –                 | –           | Kanada          | HUF/kg         | 400          | 460          | 460          | 115,0                                 | 100,0                                 |
| Vöröshagyma  | Barna héjú        | 40–70 mm    | Ausztria        | HUF/kg         | 100          | 150          | 144          | 144,0                                 | 96,0                                  |
|              | Lila héjú         | 40–70 mm    | Hollandia       | HUF/kg         | 227          | 260          | 260          | 114,7                                 | 100,0                                 |
|              | Zöldhagyma        | –           | Olaszország     | –<br>HUF/csomó | 180          | 185          | 178          | 98,9                                  | 96,2                                  |
| Fokhagyma    | –                 | 45 mm+      | Spanyolország   | HUF/kg         | 1 200        | 1 100        | 1 100        | 91,7                                  | 100,0                                 |
| Alma         | Granny Smith      | 65 mm+      | Olaszország     | HUF/db         | 172          | –            | 270          | 157,0                                 | –                                     |

| Faj                  | Fajta/Típus            | Méret    | Származási hely         | Mértékegység | 2021. 9. hét | 2022. 8. hét | 2022. 9. hét | 2022. 9. hét/ 2021. 9. hét (százalék) | 2022. 9. hét/ 2022. 8. hét (százalék) |
|----------------------|------------------------|----------|-------------------------|--------------|--------------|--------------|--------------|---------------------------------------|---------------------------------------|
|                      | Starking               | 65 mm+   | Olaszország             | HUF/db       | –            | –            | 275          | –                                     | –                                     |
|                      | Pink Lady              | 65 mm+   | Olaszország             | HUF/db       | 246          | –            | 330          | 134,2                                 | –                                     |
|                      | Nem jelölt             | –        | Nem jelölt              | HUF/kg       | 500          | 450          | 400          | 80,0                                  | 88,9                                  |
| Körte                | Bosc kobak (Alexander) | 60–70 mm | Olaszország             | HUF/kg       | 664          | 788          | 832          | 125,3                                 | 105,6                                 |
|                      | Santa Maria            | 65–75 mm | Görögország             | HUF/kg       | –            | 724          | 754          | –                                     | 104,1                                 |
|                      | Vilmos                 | 60–75 mm | Dél-afrikai Köztársaság | HUF/kg       | –            | 746          | 846          | –                                     | 113,4                                 |
| Szamóca              | –                      | –        | Spanyolország           | HUF/kg       | –            | –            | 1 800        | –                                     | –                                     |
| Dióbél               | –                      | –        | Nem jelölt              | HUF/kg       | 3 300        | 3 300        | 3 240        | 98,2                                  | 98,2                                  |
| Mandula (tisztított) | –                      | –        | USA                     | HUF/kg       | 3 320        | 3 200        | 3 200        | 96,4                                  | 100,0                                 |
| Mogyoró (tisztított) | –                      | –        | Törökország             | HUF/kg       | 3 000        | 3 000        | 3 000        | 100,0                                 | 100,0                                 |
| Földimogyoró         | –                      | –        | Kína                    | HUF/kg       | 900          | 1 200        | 1 200        | 133,3                                 | 100,0                                 |
|                      |                        |          | Törökország             | HUF/kg       | –            | –            | 1 200        | –                                     | –                                     |
| Csemege-szőlő        | Fehér                  | –        | Dél-afrikai Köztársaság | HUF/kg       | 1 624        | 1 580        | 1 570        | 96,7                                  | 99,4                                  |
|                      | Piros                  | –        | Dél-afrikai Köztársaság | HUF/kg       | –            | 1 476        | 1 462        | –                                     | 99,1                                  |
| Citrom               | –                      | 53–65mm  | Spanyolország           | HUF/kg       | 464          | 548          | 612          | 131,9                                 | 111,7                                 |
|                      |                        |          | Törökország             | HUF/kg       | –            | 474          | 466          | –                                     | 98,3                                  |
| Zöldcitrom           | –                      | –        | Brazília                | HUF/kg       | 992          | 1 024        | 950          | 95,8                                  | 92,8                                  |
| Mandarin             | –                      | 54–69mm  | Spanyolország           | HUF/kg       | 536          | 692          | 600          | 111,9                                 | 86,7                                  |
|                      |                        |          | Törökország             | HUF/kg       | 428          | 400          | 462          | 107,9                                 | 115,5                                 |
| Narancs              | Vérnarancs (Moro)      | 67–80mm  | Olaszország             | HUF/kg       | 654          | 672          | 700          | 107,0                                 | 104,2                                 |
|                      | Nem jelölt             | –        | Görögország             | HUF/kg       | –            | 400          | 388          | –                                     | 97,0                                  |
|                      |                        |          | Spanyolország           | HUF/kg       | –            | 538          | 616          | –                                     | 114,6                                 |
| Grapefruit           | –                      | –        | Spanyolország           | HUF/kg       | –            | 520          | 510          | –                                     | 98,1                                  |
|                      |                        |          | Törökország             | HUF/kg       | 454          | –            | 475          | 104,6                                 | –                                     |
| Kivi                 | –                      | –        | Görögország             | HUF/kg       | 550          | 646          | 652          | 118,6                                 | 100,9                                 |
| Banán                | –                      | –        | Ecuador                 | HUF/kg       | 442          | 504          | 500          | 113,1                                 | 99,2                                  |
|                      |                        |          | Kolumbia                | HUF/kg       | 400          | 490          | 480          | 120,0                                 | 98,0                                  |
|                      |                        |          | Kamerun                 | HUF/kg       | –            | –            | 490          | –                                     | –                                     |
| Mák                  | –                      | –        | Cseh Köztársaság        | HUF/kg       | 1 060        | 1 100        | 1 100        | 103,8                                 | 100,0                                 |

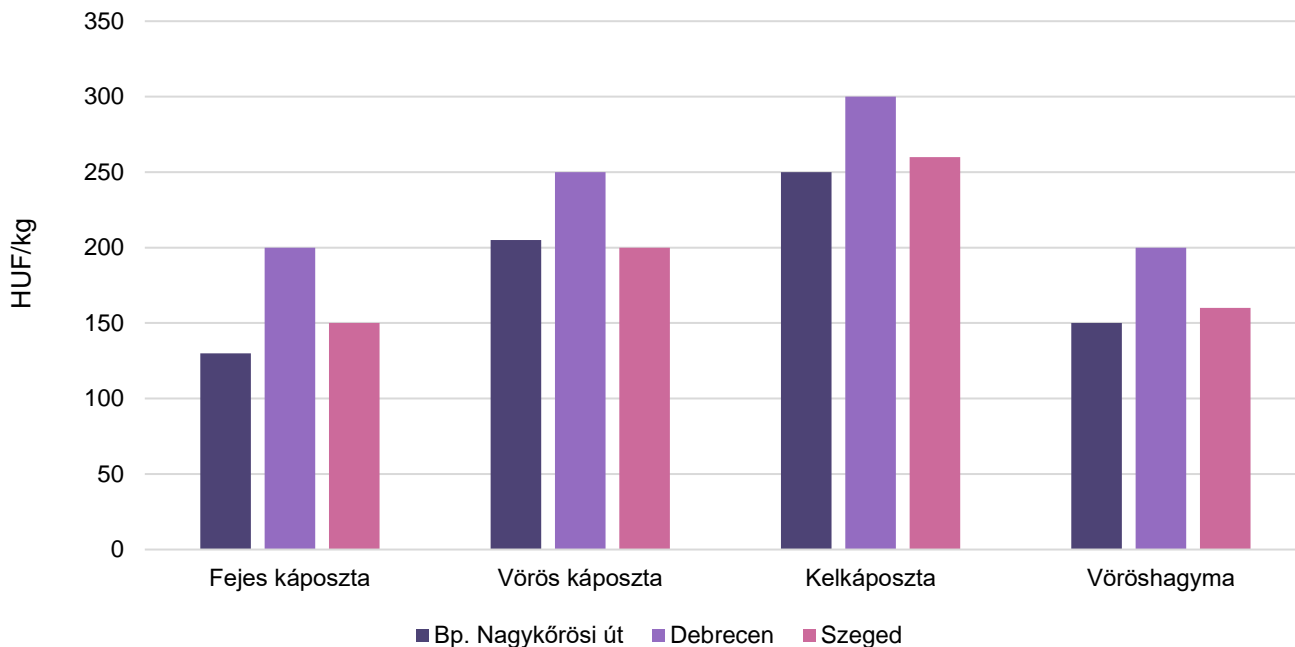
Megjegyzés: A teljes adatbázis megtekinthető a <https://pair.aki.gov.hu> oldalon.  
Forrás: AKI PÁIR

6. ábra: **A csiperkegomba, a sárgarépa, a petrezselyemgyökér és a zeller leggyakoribb termelői ára a nagybani piacokon (2022. 9. hét)**



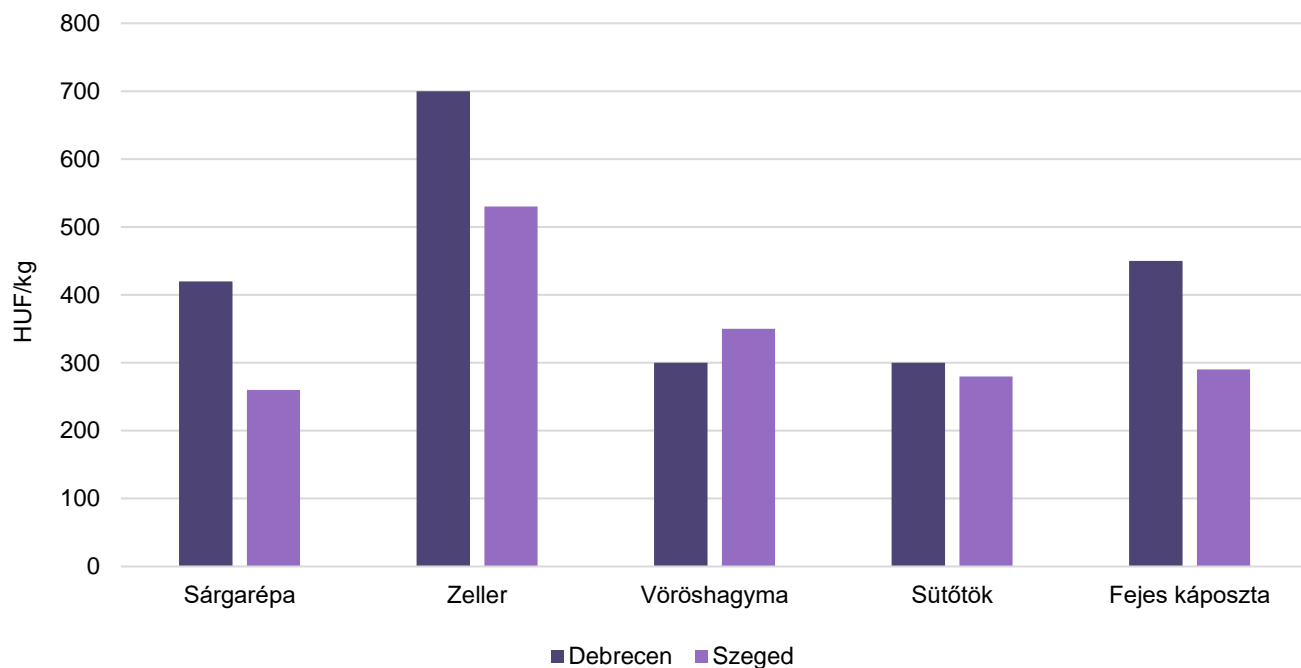
Forrás: AKI PÁIR

7. ábra: **A fejes káposzta, a vöröskáposzta, a kelkáposzta és a vöröshagyma leggyakoribb termelői ára a nagybani piacokon (2022. 9. hét)**



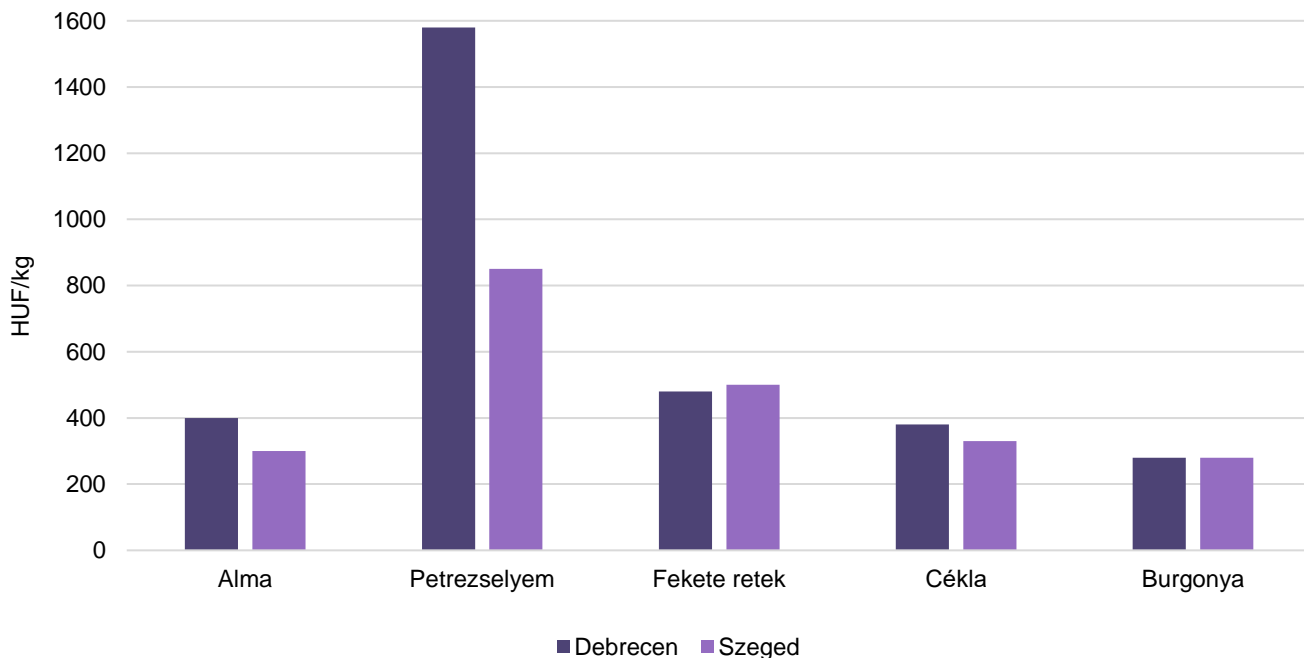
Forrás: AKI PÁIR

8. ábra: **A sárgarépa, a zeller, a vöröshagyma, a sütőtök és a fejes káposzta leggyakoribb ára a vidéki fogyasztói piacokon (2022. 9. hét)**



Forrás: AKI PÁIR

9. ábra: **Az alma, a petrezselyem, a fekete retek, a cékla és a burgonya leggyakoribb ára a vidéki fogyasztói piacokon (2022. 9. hét)**



Forrás: AKI PÁIR

3. táblázat: **A gyümölcsfélék (déli gyümölccsel, dinnyefélék nélkül) külkereskedelmi forgalma Magyarországon**

|          | Export mennyisége |           |          | Import mennyisége |           |          |
|----------|-------------------|-----------|----------|-------------------|-----------|----------|
|          | 2020              | 2021      | Változás | 2020              | 2021      | Változás |
|          | tonna             | tonna     | százalék | tonna             | tonna     | százalék |
| Gyümölcs | 118 351,3         | 116 534,1 | 98,5     | 330 055,1         | 314 647,1 | 95,3     |

Ebből:

|                     |         |         |       |          |          |       |
|---------------------|---------|---------|-------|----------|----------|-------|
| Narancs             | 1 197,2 | 1 288,8 | 107,6 | 27 801,9 | 23 257,7 | 83,7  |
| Citrom              | 1 867,5 | 688,2   | 36,9  | 20 926,8 | 15 654,0 | 74,8  |
| Lime                | 317,0   | 313,7   | 98,9  | 1 678,3  | 1 991,4  | 118,7 |
| Alma ipari célú     | 5 554,0 | 4 984,4 | 89,7  | 14 414,7 | 10 856,4 | 75,3  |
| Alma étkezési célú  | 8 718,3 | 8 310,5 | 95,3  | 12 874,5 | 16 779,2 | 130,3 |
| Körte étkezési célú | 360,6   | 102,5   | 28,4  | 5 819,8  | 6 341,0  | 109,0 |
| Dió héjastól        | 452,6   | 477,6   | 105,5 | 26,5     | 40,1     | 151,3 |
| Dió héj nélkül      | 472,7   | 326,3   | 69,0  | 1 222,4  | 1 377,7  | 112,7 |

|          | Export értéke |            |          | Import értéke |            |          |
|----------|---------------|------------|----------|---------------|------------|----------|
|          | 2020          | 2021       | Változás | 2020          | 2021       | Változás |
|          | millió HUF    | millió HUF | százalék | millió HUF    | millió HUF | százalék |
| Gyümölcs | 42 225,0      | 46 623,0   | 110,4    | 116 977,2     | 120 157,6  | 102,7    |

Ebből:

|                     |         |         |       |         |         |       |
|---------------------|---------|---------|-------|---------|---------|-------|
| Narancs             | 477,1   | 440,1   | 92,2  | 6 952,2 | 5 988,7 | 86,1  |
| Citrom              | 844,7   | 287,0   | 34,0  | 8 463,0 | 5 996,8 | 70,9  |
| Lime                | 201,7   | 206,0   | 102,1 | 492,2   | 580,5   | 117,9 |
| Alma ipari célú     | 356,9   | 228,0   | 63,9  | 1 211,3 | 996,7   | 82,3  |
| Alma étkezési célú  | 1 851,3 | 1 719,0 | 92,9  | 3 049,7 | 3 499,8 | 114,8 |
| Körte étkezési célú | 119,0   | 37,6    | 31,6  | 2 016,1 | 2 092,6 | 103,8 |
| Dió héjastól        | 398,9   | 441,1   | 110,6 | 13,0    | 23,7    | 182,2 |
| Dió héj nélkül      | 901,7   | 660,5   | 73,2  | 2 010,2 | 2 186,9 | 108,8 |

Forrás: KSH

4. táblázat: **A zöldségfélék (dinnyefélékkel) külkereskedelmi forgalma Magyarországon**

|         | Export mennyisége |           |          | Import mennyisége |           |          |
|---------|-------------------|-----------|----------|-------------------|-----------|----------|
|         | 2020              | 2021      | Változás | 2020              | 2021      | Változás |
|         | tonna             | tonna     | tonna    | tonna             | tonna     | tonna    |
| Zöldség | 252 981,0         | 264 831,2 | 104,7    | 404 559,9         | 438 187,3 | 108,3    |

Ebből:

|                        |          |          |       |          |          |       |
|------------------------|----------|----------|-------|----------|----------|-------|
| Paradicsom             | 9 349,4  | 13 297,2 | 142,2 | 18 443,3 | 25 224,0 | 136,8 |
| Vöröshagyma            | 405,6    | 419,5    | 103,4 | 21 391,8 | 19 285,7 | 90,2  |
| Fokhagyma              | 654,1    | 683,0    | 104,4 | 2 110,8  | 2 269,4  | 107,5 |
| Fejes és vöröskáposzta | 1 672,8  | 2 244,2  | 134,2 | 3 914,7  | 6 923,2  | 176,9 |
| Zeller                 | 2 191,6  | 852,1    | 38,9  | 4 262,3  | 3 133,8  | 73,5  |
| Torma                  | 10 586,9 | 10 893,3 | 102,9 | 154,7    | 23,7     | 15,3  |
| Cékla                  | 1 617,2  | 1 093,9  | 67,6  | 8 774,5  | 7 103,6  | 81,0  |
| Édes paprika           | 18 251,8 | 21 158,6 | 115,9 | 12 101,6 | 12 541,8 | 103,6 |

|         | Export értéke |            |          | Import értéke |            |          |
|---------|---------------|------------|----------|---------------|------------|----------|
|         | 2020          | 2021       | Változás | 2020          | 2021       | Változás |
|         | millió HUF    | millió HUF | százalék | millió HUF    | millió HUF | százalék |
| Zöldség | 95 252,3      | 105 970,2  | 111,3    | 112 452,0     | 120 647,3  | 107,3    |

Ebből:

|                        |         |          |       |         |          |       |
|------------------------|---------|----------|-------|---------|----------|-------|
| Paradicsom             | 4 128,9 | 5 666,2  | 137,2 | 9 823,0 | 12 380,6 | 126,0 |
| Vöröshagyma            | 100,6   | 93,5     | 92,9  | 2 842,4 | 2 610,1  | 91,8  |
| Fokhagyma              | 579,2   | 578,4    | 99,9  | 1 686,8 | 1 686,2  | 100,0 |
| Fejes és vöröskáposzta | 626,0   | 752,0    | 120,1 | 420,0   | 628,8    | 149,7 |
| Zeller                 | 395,9   | 182,3    | 46,0  | 568,9   | 472,1    | 83,0  |
| Torma                  | 4 642,1 | 4 483,3  | 96,6  | 65,3    | 16,7     | 25,5  |
| Cékla                  | 710,7   | 504,9    | 71,0  | 1 884,0 | 1 716,8  | 91,1  |
| Édes paprika           | 8 595,3 | 10 178,7 | 118,4 | 5 264,7 | 5 630,9  | 107,0 |

Forrás: KSH

5. táblázat: **A feldolgozott zöldségfélék és gyümölcsök BELFÖLDÖN értékesített mennyisége és értékesítési ára**

| Megnevezés                  | Mértékegység | 2021. I. | 2021. XII. | 2022. I. | 2022. I./<br>2021. I.<br>(százalék) | 2022. I./<br>2021. XII.<br>(százalék) |
|-----------------------------|--------------|----------|------------|----------|-------------------------------------|---------------------------------------|
| Paradicsomsűrítmény         | tonna        | ...      | ...        | ...      | ...                                 | ...                                   |
|                             | HUF/tonna    | ...      | ...        | ...      | ...                                 | ...                                   |
| Konzerv csemegekukorica     | tonna        | 827      | 2 110      | 874      | 105,59                              | 41,41                                 |
|                             | HUF/tonna    | 331 380  | 309 006    | 338 734  | 102,22                              | 109,62                                |
| Fagyasztott csemegekukorica | tonna        | 373      | 2 705      | 609      | 163,32                              | 22,51                                 |
|                             | HUF/tonna    | 290 751  | 290 286    | 312 206  | 107,38                              | 107,55                                |
| Fagyasztott zöldbab         | tonna        | 309      | 625        | 337      | 109,06                              | 53,88                                 |
|                             | HUF/tonna    | 302 048  | 303 462    | 310 249  | 102,71                              | 102,24                                |
| Konzerv zöldborsó           | tonna        | 205      | 240        | 412      | 201,26                              | 171,75                                |
|                             | HUF/tonna    | 349 484  | 359 808    | 316 101  | 90,45                               | 87,85                                 |
| Fagyasztott zöldborsó       | tonna        | 709      | 1 147      | 785      | 110,72                              | 68,42                                 |
|                             | HUF/tonna    | 312 342  | 324 580    | 331 858  | 106,25                              | 102,24                                |
| Almasűrítmény               | tonna        | 1 236    | 1 880      | 5 516    | 446,22                              | 293,45                                |
|                             | HUF/tonna    | 370 410  | 262 605    | 255 642  | 69,02                               | 97,35                                 |
| Meggybefőtt (720 ml)        | tonna        | ...      | ...        | 328      | ...                                 | ...                                   |
|                             | HUF/tonna    | ...      | ...        | 290 220  | ...                                 | ...                                   |
| Fagyasztott meggy           | tonna        | ...      | 76         | 97       | ...                                 | 126,91                                |
|                             | HUF/tonna    | ...      | 513 514    | 523 778  | ...                                 | 102,00                                |

... = Adatvédelmi korlátok miatt nem közölhető adat.

Forrás: AKI PÁIR



6. táblázat: **A feldolgozott zöldségfélék és gyümölcsök KÜLFÖLDÖN értékesített mennyisége és értékesítési ára**

| Megnevezés                  | Mértékegység | 2021. I. | 2021. XII. | 2022. I. | 2022. I./<br>2021. I.<br>(százalék) | 2022. I./<br>2021. XII.<br>(százalék) |
|-----------------------------|--------------|----------|------------|----------|-------------------------------------|---------------------------------------|
| Paradicsomsűrítmény         | tonna        | ...      | ...        | ...      | ...                                 | ...                                   |
|                             | HUF/tonna    | ...      | ...        | ...      | ...                                 | ...                                   |
| Konzerv csemegekukorica     | tonna        | 19 789   | 19 459     | 12 934   | 65,36                               | 66,47                                 |
|                             | HUF/tonna    | 292 575  | 330 366    | 375 728  | 128,42                              | 113,73                                |
| Fagyasztott csemegekukorica | tonna        | 2 566    | 2 692      | 3 557    | 138,60                              | 132,11                                |
|                             | HUF/tonna    | 329 546  | 353 314    | 328 342  | 99,63                               | 92,93                                 |
| Fagyasztott zöldbab         | tonna        | ...      | ...        | ...      | ...                                 | ...                                   |
|                             | HUF/tonna    | ...      | ...        | ...      | ...                                 | ...                                   |
| Konzervzöldborsó            | tonna        | 2 443    | 5 230      | 2 971    | 121,61                              | 56,81                                 |
|                             | HUF/tonna    | 325 685  | 339 481    | 356 339  | 109,41                              | 104,97                                |
| Fagyasztott zöldborsó       | tonna        | 751      | 719        | 801      | 106,65                              | 111,31                                |
|                             | HUF/tonna    | 314 935  | 346 955    | 348 024  | 110,51                              | 100,31                                |
| Almasűrítmény               | tonna        | 1 120    | 1 653      | 1 769    | 157,88                              | 106,98                                |
|                             | HUF/tonna    | 409 561  | 422 419    | 423 635  | 103,44                              | 100,29                                |
| Meggybefőtt (720 ml)        | tonna        | ...      | ...        | 1 785    | ...                                 | ...                                   |
|                             | HUF/tonna    | ...      | ...        | 279 272  | ...                                 | ...                                   |
| Fagyasztott meggy           | tonna        | ...      | ...        | ...      | ...                                 | ...                                   |
|                             | HUF/tonna    | ...      | ...        | ...      | ...                                 | ...                                   |

... = Adatvédelmi korlátok miatt nem közölhető adat.

Forrás: AKI PÁIR

## Nemzetközi piaci információk

7. táblázat: **A zöldségfélék és a gyümölcsök ára a poznani, a hamburgi, a berlini és a frankfurti nagybani piacokon (HUF/kg)**

| Megnevezés    | Származás | Poznan     |      | Származás     | Hamburg    |      | Származás     | Berlin     |       | Származás     | Frankfurt  |      |
|---------------|-----------|------------|------|---------------|------------|------|---------------|------------|-------|---------------|------------|------|
|               |           | Min.       | Max. |               | Min.       | Max. |               | Min.       | Max.  |               | Min.       | Max. |
|               |           | 2022.2.28. |      |               | 2022.2.28. |      |               | 2022.2.28. |       |               | 2022.2.28. |      |
| Cukkini       | külpiaci  | 599        | 709  | Spanyolország | 407        | 518  | Spanyolország | 444        | 518   | Spanyolország | 370        | 629  |
| Csiperkegomba | belföldi  | 631        | 709  | belföldi      | 925        | 998  | belföldi      | 814        | 1 035 | belföldi      | 832        | 925  |
| Paradicsom    | külpiaci  | 775        | 854  | Spanyolország | 555        | 647  | Spanyolország | 616        | 740   | Spanyolország | 678        | 863  |
| Cékla         | belföldi  | 126        | 142  | belföldi      | 148        | 203  | belföldi      | 166        | 240   | belföldi      | 185        | 296  |
| Padlizsán     | külpiaci  | 914        | 977  | Spanyolország | 444        | 555  | Spanyolország | 518        | 666   | Spanyolország | 425        | 703  |
| Zeller        | belföldi  | 221        | 268  | belföldi      | 203        | 259  | belföldi      | 259        | 296   | belföldi      | 277        | 314  |
| Citrom        | külpiaci  | 315        | 512  | Spanyolország | 345        | 542  | Spanyolország | 394        | 493   | Spanyolország | 357        | 518  |
| Alma (Golden) | belföldi  | 184        | 210  | belföldi      | 296        | 333  | belföldi      | 370        | 444   | belföldi      | 333        | 444  |
| Körte         | belföldi  | 355        | 394  | Hollandia     | 444        | 481  | Hollandia     | 407        | 462   | belföldi      | 499        | 518  |
| Narancs       | külpiaci  | 394        | 552  | Spanyolország | 333        | 518  | Spanyolország | 394        | 468   | Spanyolország | 370        | 481  |

Megjegyzés: Átszámítva az MNB hivatalos középárfolyamán.  
 Forrás: [www.wgro.com.pl](http://www.wgro.com.pl), [www.ami-informiert.de](http://www.ami-informiert.de)

# Borpiaci jelentés

## Magyarországi piaci információk

8. táblázat: **A földrajzi jelzés nélküli és az oltalom alatt álló földrajzi jelzéssel ellátott BELFÖLDÖN értékesített borok mennyisége és feldolgoói értékesítési ára**

| Megnevezés   |   | Mértékegység   | 2021. január | 2022. január | 2022. január/<br>2021. január<br>(százalék) |
|--|---|----------------|--------------|--------------|---|
| Fehér  | Földrajzi jelzés nélküli                        | hektoliter     | ...          | ...          | ...   |
|  |   | HUF/hektoliter | ...          | ...          | ...   |
|  | Oltalom alatt álló földrajzi jelzéssel ellátott | hektoliter     | 24 221       | 12 650       | 52,23                                       |
|  |   | HUF/hektoliter | 19 806       | 23 867       | 120,50                                      |
| Fehér összesen   |   | hektoliter     | 24 263       | 12 875       | 53,07                                       |
|  |   | HUF/hektoliter | 19 869       | 24 178       | 121,69                                      |
| Vörös és rozé  | Földrajzi jelzés nélküli                        | hektoliter     | ...          | –            | –   |
|  |   | HUF/hektoliter | ...          | –            | –   |
|  | Oltalom alatt álló földrajzi jelzéssel ellátott | hektoliter     | 22 787       | 16 045       | 70,41                                       |
|  |   | HUF/hektoliter | 25 155       | 26 977       | 107,24                                      |
| Vörös és rozé összesen   |   | hektoliter     | 22 793       | 16 045       | 70,39                                       |
|  |   | HUF/hektoliter | 25 159       | 26 977       | 107,23                                      |
| Földrajzi jelzés nélküli bor összesen  |   | hektoliter     | ...          | ...          | ...   |
|  |   | HUF/hektoliter | ...          | ...          | ...   |
| Oltalom alatt álló földrajzi jelzéssel ellátott bor összesen                                 |   | hektoliter     | 47 008       | 28 694       | 61,04                                       |
|  |   | HUF/hektoliter | 22 399       | 25 606       | 114,32                                      |
| Földrajzi jelzés nélküli bor és oltalom alatt álló földrajzi jelzéssel ellátott bor összesen |   | hektoliter     | 47 056       | 28 920       | 61,46                                       |
|  |   | HUF/hektoliter | 22 431       | 25 731       | 114,71                                      |

... = Adatvédelmi korlátok miatt nem közölhető adat.

Megjegyzés: Belföldön termelt borok.

Forrás: AKI PÁIR

9. táblázat: **A földrajzi jelzés nélküli és az oltalom alatt álló földrajzi jelzéssel ellátott KÜLFÖLDÖN értékesített borok mennyisége és feldolgozó értékesítési ára**

| Megnevezés   |   | Mértékegység   | 2021. január | 2022. január | 2022. január/<br>2021. január<br>(százalék) |
|--|---|----------------|--------------|--------------|---|
| Fehér  | Földrajzi jelzés nélküli                        | hektoliter     | 4 514        | 2 268        | 50,24                                       |
|  |   | HUF/hektoliter | 39 790       | 45 619       | 114,65                                      |
|  | Oltalom alatt álló földrajzi jelzéssel ellátott | hektoliter     | 20 286       | 26 254       | 129,42                                      |
|  |   | HUF/hektoliter | 23 817       | 21 761       | 91,37                                       |
| Fehér összesen   |   | hektoliter     | 24 799       | 28 522       | 115,01                                      |
|  |   | HUF/hektoliter | 26 724       | 23 658       | 88,53                                       |
| Vörös és rozé  | Földrajzi jelzés nélküli                        | hektoliter     | 584          | 1 177        | 201,48                                      |
|  |   | HUF/hektoliter | 39 003       | 45 372       | 116,33                                      |
|  | Oltalom alatt álló földrajzi jelzéssel ellátott | hektoliter     | 4 723        | 8 155        | 172,67                                      |
|  |   | HUF/hektoliter | 28 070       | 24 514       | 87,33                                       |
| Vörös és rozé összesen   |   | hektoliter     | 5 307        | 9 332        | 175,84                                      |
|  |   | HUF/hektoliter | 29 273       | 27 145       | 92,73                                       |
| Földrajzi jelzés nélküli bor összesen  |   | hektoliter     | 5 089        | 3 445        | 67,58                                       |
|  |   | HUF/hektoliter | 39 700       | 45 534       | 114,70                                      |
| Oltalom alatt álló földrajzi jelzéssel ellátott bor összesen                                 |   | hektoliter     | 25 009       | 34 409       | 137,59                                      |
|  |   | HUF/hektoliter | 24 620       | 22 414       | 91,04                                       |
| Földrajzi jelzés nélküli bor és oltalom alatt álló földrajzi jelzéssel ellátott bor összesen |   | hektoliter     | 30 106       | 37 853       | 125,73                                      |
|  |   | HUF/hektoliter | 27 174       | 24 518       | 90,23                                       |

Megjegyzés: Belföldön termelt borok. 2022 januárjában a vörös és rozé OFJ-borok legnagyobb része tartályos kiszerezésű volt.  
Forrás: AKI PÁIR

10. táblázat: **Az oltalom alatt álló eredetmegjelöléssel ellátott BELFÖLDÖN értékesített borok mennyisége és feldolgozóinak értékesítési átlagára**

| Megnevezés         | Bortípus      | Mértékegység   | 2021. január | 2022. január | 2022. január/<br>2021. január<br>(százalék) |
|--------------------|---------------|----------------|--------------|--------------|---|
| Tokaji OEM         | Fehér         | hektoliter     | 839          | ...          | ...   |
|                    |               | HUF/hektoliter | 82 935       | ...          | ...   |
| Egri OEM           | Fehér         | hektoliter     | 703          | 1 249        | 177,72                                      |
|                    |               | HUF/hektoliter | 43 574       | 45 253       | 103,85                                      |
|                    | Vörös és rozé | hektoliter     | 2 059        | 2 510        | 121,93                                      |
|                    |               | HUF/hektoliter | 45 196       | 48 587       | 107,50                                      |
| Mátrai OEM         | Fehér         | hektoliter     | ...          | ...          | ...   |
|                    |               | HUF/hektoliter | ...          | ...          | ...   |
|                    | Vörös és rozé | hektoliter     | ...          | ...          | ...   |
|                    |               | HUF/hektoliter | ...          | ...          | ...   |
| Villányi OEM       | Fehér         | hektoliter     | ...          | ...          | ...   |
|                    |               | HUF/hektoliter | ...          | ...          | ...   |
|                    | Vörös és rozé | hektoliter     | 1 477        | 1 522        | 103,00                                      |
|                    |               | HUF/hektoliter | 69 355       | 69 879       | 100,76                                      |
| Balatonboglári OEM | Fehér         | hektoliter     | ...          | ...          | ...   |
|                    |               | HUF/hektoliter | ...          | ...          | ...   |
|                    | Vörös és rozé | hektoliter     | ...          | ...          | ...   |
|                    |               | HUF/hektoliter | ...          | ...          | ...   |
| Kunsági OEM        | Fehér         | hektoliter     | ...          | ...          | ...   |
|                    |               | HUF/hektoliter | ...          | ...          | ...   |
|                    | Vörös és rozé | hektoliter     | ...          | ...          | ...   |
|                    |               | HUF/hektoliter | ...          | ...          | ...   |
| Egyéb OEM          | Fehér         | hektoliter     | 2 668        | 1 317        | 49,36                                       |
|                    |               | HUF/hektoliter | 31 419       | 50 276       | 160,02                                      |
|                    | Vörös és rozé | hektoliter     | 464          | 349          | 75,32                                       |
|                    |               | HUF/hektoliter | 29 950       | 23 817       | 79,51                                       |

...= Adatvédelmi korlátok miatt nem közölhető adat.

Megjegyzés: Belföldön termelt borok. 2022 januárjában a fehér egyéb OEM-borok nagyobb része üvegpalackos kiszerezésű volt.

Forrás: AKI PÁIR

11. táblázat: **Az oltalom alatt álló eredetmegjelöléssel ellátott KÜLFÖLDÖN értékesített borok mennyisége és feldolgozó értékesítési ára**

| Megnevezés         | Bortípus      | Mértékegység   | 2021. január | 2022. január | 2022. január/<br>2021. január<br>(százalék) |
|--------------------|---------------|----------------|--------------|--------------|---|
| Tokaji OEM         | Fehér         | hektoliter     | 907          | 1 950        | 215,00                                      |
|                    |               | HUF/hektoliter | 79 755       | 75 464       | 94,62                                       |
| Egri OEM           | Fehér         | hektoliter     | 206          | ...          | ...   |
|                    |               | HUF/hektoliter | 51 185       | ...          | ...   |
|                    | Vörös és rozé | hektoliter     | 410          | 572          | 139,32                                      |
|                    |               | HUF/hektoliter | 51 049       | 45 828       | 89,77                                       |
| Mátrai OEM         | Fehér         | hektoliter     | ...          | ...          | ...   |
|                    |               | HUF/hektoliter | ...          | ...          | ...   |
|                    | Vörös és rozé | hektoliter     | ...          | ...          | ...   |
|                    |               | HUF/hektoliter | ...          | ...          | ...   |
| Villányi OEM       | Fehér         | hektoliter     | ...          | ...          | ...   |
|                    |               | HUF/hektoliter | ...          | ...          | ...   |
|                    | Vörös és rozé | hektoliter     | ...          | ...          | ...   |
|                    |               | HUF/hektoliter | ...          | ...          | ...   |
| Balatonboglári OEM | Fehér         | hektoliter     | ...          | ...          | ...   |
|                    |               | HUF/hektoliter | ...          | ...          | ...   |
|                    | Vörös és rozé | hektoliter     | ...          | ...          | ...   |
|                    |               | HUF/hektoliter | ...          | ...          | ...   |
| Kunsági OEM        | Fehér         | hektoliter     | ...          | ...          | ...   |
|                    |               | HUF/hektoliter | ...          | ...          | ...   |
|                    | Vörös és rozé | hektoliter     | ...          | ...          | ...   |
|                    |               | HUF/hektoliter | ...          | ...          | ...   |
| Egyéb OEM          | Fehér         | hektoliter     | 5 106        | 9 327        | 182,67                                      |
|                    |               | HUF/hektoliter | 19 070       | 18 252       | 95,71                                       |
|                    | Vörös és rozé | hektoliter     | 34 187       | ...          | ...   |
|                    |               | HUF/hektoliter | 16 618       | ...          | ...   |

... = Adatvédelmi korlátok miatt nem közölhető adat.

Megjegyzés: Belföldön termelt borok.

Forrás: AKI PÁIR

12. táblázat: **Magyarország borkülkereskedelme mennyiségben kifejezve**

| Megnevezés                            |               | Export mennyisége |             |          | Import mennyisége |             |          |
|---------------------------------------|---------------|-------------------|-------------|----------|-------------------|-------------|----------|
|                                       |               | 2020. I–XI.       | 2021. I–XI. | Változás | 2020. I–XI.       | 2021. I–XI. | Változás |
|                                       |               | ezer hl           | ezer hl     | százalék | ezer hl           | ezer hl     | százalék |
| Palackos                              | Fehér         | 236,97            | 233,87      | 98,69    | 24,83             | 33,47       | 134,78   |
|                                       | Vörös és rozé | 90,58             | 73,27       | 80,89    | 25,71             | 23,98       | 93,26    |
|                                       | Összesen      | 327,55            | 307,14      | 93,77    | 50,54             | 57,45       | 113,66   |
| Lédig                                 | Fehér         | 561,02            | 428,92      | 76,45    | 1,34              | 0,34        | 25,34    |
|                                       | Vörös és rozé | 97,50             | 62,46       | 64,06    | 1,41              | 0,17        | 12,22    |
|                                       | Összesen      | 658,53            | 491,38      | 74,62    | 2,75              | 0,51        | 18,60    |
| Palackos és lédig kiszerezés összesen |               | 986,07            | 798,52      | 80,89    | 53,29             | 57,96       | 108,76   |

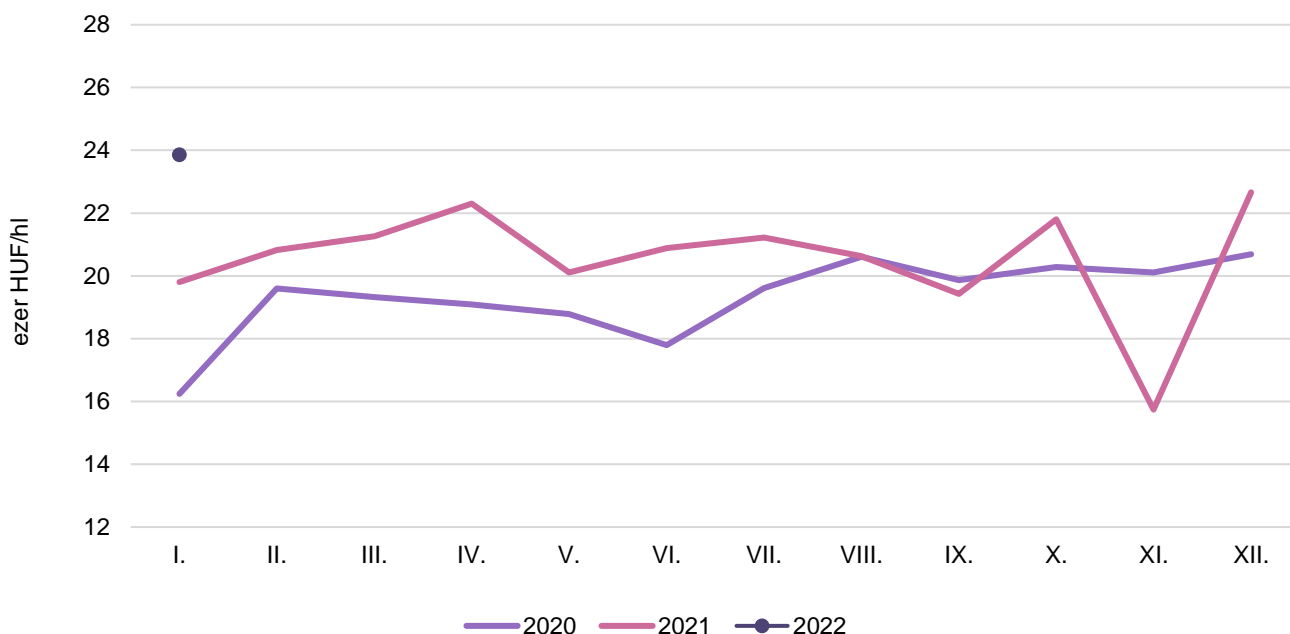
Forrás: KSHF

13. táblázat: **Magyarország borkülkereskedelme értékben kifejezve**

| Megnevezés                            |               | Export értéke |              |          | Import értéke |              |          |
|---------------------------------------|---------------|---------------|--------------|----------|---------------|--------------|----------|
|                                       |               | 2020. I–XI.   | 2021. I–XI.  | Változás | 2020. I–XI.   | 2021. I–XI.  | Változás |
|                                       |               | milliárd HUF  | milliárd HUF | százalék | milliárd HUF  | milliárd HUF | százalék |
| Palackos                              | Fehér         | 13,87         | 15,07        | 108,61   | 1,18          | 1,22         | 103,50   |
|                                       | Vörös és rozé | 3,57          | 3,84         | 107,84   | 1,99          | 1,95         | 98,37    |
|                                       | Összesen      | 17,44         | 18,91        | 108,45   | 3,17          | 3,18         | 100,28   |
| Lédig                                 | Fehér         | 11,41         | 9,67         | 84,80    | 0,08          | 0,05         | 69,02    |
|                                       | Vörös és rozé | 1,71          | 1,52         | 88,69    | 0,04          | 0,02         | 51,20    |
|                                       | Összesen      | 13,12         | 11,19        | 85,30    | 0,12          | 0,08         | 62,54    |
| Palackos és lédig kiszerezés összesen |               | 30,56         | 30,10        | 98,52    | 3,29          | 3,25         | 98,86    |

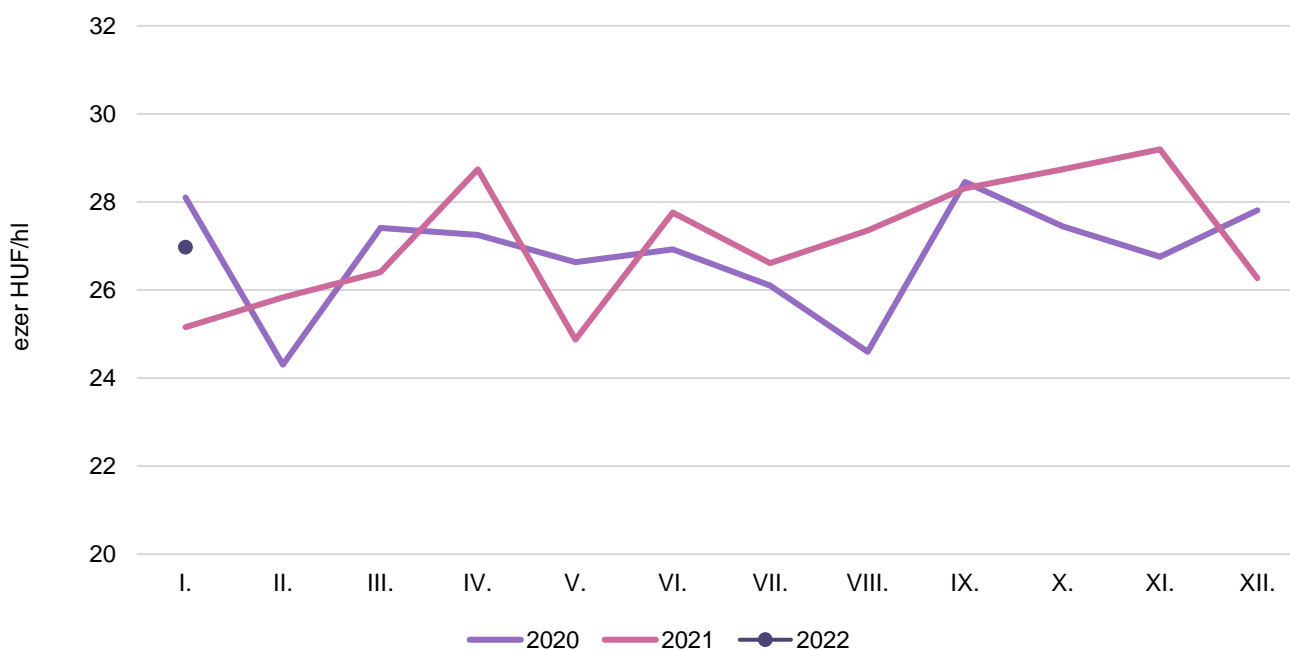
Forrás: KSH

10. ábra: **Az oltalom alatt álló földrajzi jelzéssel ellátott fehérborok feldolgozó értékesítési ára Magyarországon (2020–2022)**



Forrás: AKI PÁIR

11. ábra: **Az oltalom alatt álló földrajzi jelzéssel ellátott vörös- és rozéborok feldolgozó értékesítési ára Magyarországon (2020–2022)**



Forrás: AKI PÁIR



