

AGRÁRPIACI JELENTÉSEK

GABONA ÉS IPARI NÖVÉNYEK

XXV. évfolyam • 4. szám • 2022

GABONA ÉS IPARI NÖVÉNYEK XXV. évfolyam • 4. szám • 2022

2022. március 8.

Megjelenik kéthetente

Felelős szerkesztő
Dr. Stummer Ildikó

Szerzők

Pásztor Zsuzsanna
pasztor.zsuzsanna@aki.gov.hu
Ecsediné Wanek Zsuzsanna
wanek.zsuzsa@aki.gov.hu

Kiadó



1093 Budapest, Zsil utca 3–5.
Telefon: +36 1 217 1011
Fax: +36 1 217 8111
www.aki.gov.hu
aki@aki.gov.hu

A kiadvány az Agrárközgazdasági Intézet
által üzemeltetett Piaci Árinformációs Rendszer
adatai alapján készül.



Friss adatokért kérjük látogasson el a
[PÁIR lekérdezhető adatok](#) felületre.

ISSN 1418 2130

A kiadványokkal kapcsolatban részletes
felvilágosítást ad:
Publikációs Csoport – publikacio@aki.gov.hu
Telefon: +36 70 501 1156

Tartalomjegyzék

Összefoglaló _____	3
Summary _____	3
Gabonapiaci jelentés _____	4
Búza _____	4
Kukorica _____	4
A gabonafélék jegyzése _____	5
Gabonapiaci információk _____	8
Olajnövénypiaci jelentés _____	14
Szójabab _____	14
Repcemag _____	14
Napraforgómag _____	14
Az olajmagok és származékaik jegyzése _____	15
Olajmagpiaci információk _____	18
Cukorpiaci jelentés _____	22
Ábrák, táblázatok _____	23



Összefoglaló

Az AKI PÁIR adatai szerint Magyarországon az étkezési búza áfa és szállítási költség nélküli termelői ára 106,6 ezer forint/tonna (+51 százalék az egy évvel korábbihoz képest), a takarmánybúzáé 99,4 ezer forint/tonna (+45 százalék), a takarmánykukoricáé 93,2 ezer forint/tonna (+34 százalék) volt február utolsó hetében.

Ezzel egy időben a repcemag termelői ára 259,7 ezer forint/tonna (+69 százalék), az ipari napraforgómagé (magas olajsavtartalmú napraforgómaggal együtt) 237,7 ezer forint/tonna (+43 százalék), a szójababé 221,7 ezer forint/tonna (+31 százalék) volt. A full-fat szóját (30-40 százalék nyersfehérje-, 17-23 százalék nyerszsír- és legfeljebb 12 százalék víztartalmú) 211,1 ezer forint/tonna (+26 százalék) áfa és szállítási költség nélküli áron értékesítették ugyanekkor.

A fehércukor világpiaci átlagára 2022 januárjában 442 euró/tonna volt, 2 százalékkal csökkent a decemberihez képest.

Summary

According to the data of AKI PÁIR, in Hungary, the producer price of milling wheat (excluding VAT and transport costs) was HUF 106.6 thousand per tonne (+51 per cent compared to a year earlier), of feed wheat was HUF 99.4 thousand per tonne (+45 per cent), of feed maize was HUF 93.2 thousand per tonne (+34 per cent) in the last week of February.

At the same time, the producer price of rapeseed was HUF 259.7 thousand per tonne (+69 per cent), of sunflower seed (with high oleic sunflower seed) was HUF 237.7 thousand per tonne (+43 per cent), of soybean was HUF 221.7 thousand per tonne (+31 per cent). Meanwhile, processors' sale price of full-fat soybean (30-40 per cent crude protein, 17-23 per cent crude fat and up to 12 per cent water content) was HUF 211.1 thousand per tonne (+26 per cent) excluding VAT and transport costs.

The world market price of white sugar was EUR 442 per tonnes in January 2022, decreased by 2 per cent compared to the previous month.

Gabonapiaci jelentés

Búza

A Központi Statisztikai Hivatal (KSH) adatai szerint Magyarországon a 2020. évinél 4 százalékkal több, 5,3 millió tonna búzát takarítottak be 2021 nyarán, a betakarított terület 5 százalékkal 891 ezer hektárra zsugorodott, ugyanakkor a hektáronkénti hozam 9 százalékkal 5,97 tonna/hektárra nőtt. A kereskedők és feldolgozók a 2020. évvel közel megegyező mennyiséget, 2,6 millió tonna búzát vásároltak a termelőktől 2021-ben. Magyarország búzaexportja 18 százalékkal 2,2 millió tonnára csökkent 2021-ben az egy évvel korábbihoz viszonyítva. A legnagyobb célpiac Olaszország maradt 2021-ben is, ahová a teljes exportmennyiség csaknem felét (1 millió tonna) szállították. Ausztriába a teljes volumen 20 százalékát, 429 millió tonnát értékesítették tavaly. A harmadik legnagyobb felvevőpiac 301 ezer tonnával Románia volt. A búzaimport volumene 24 százalékkal nőtt 2021-ben, a 159 ezer tonna termény csaknem 80 százaléka Szlovákiából érkezett (KSH).

Magyarországon az AKI PÁIR adatai szerint átlagosan 106,6 ezer forint/tonna áfa és szállítási költség nélküli termelői áron kerestek az étkezési búzával február negyedik hetében. Ez az árszint 51 százalékkal haladta meg az előző év azonos időszakának átlagárát. A takarmánybúza termelői ára az egy évvel korábbi 45 százalékkal múlta felül, 99,4 ezer forint/tonna volt ugyanekkor. A Budapesti Értéktőzsdén (BÉT) az euro búza szeptemberi jegyzése 14,25 ezer forinttal 104,25 ezer forint/tonnára emelkedett február 21. és március 4. között. Az *ISCC NUTS II* fenntartható takarmánybúza szeptemberi tőzsdei elszámolóára 15 ezer forinttal 103,25 ezer forint/tonnára nőtt ugyanekkor. A termény májusi jegyzése március 1. óta érhető el az árupiaci szekcióban 105 ezer forint/tonna áron. A chicagói árutőzsdén (*CME/CBOT*) a búza jegyzése a legközelebbi lejáratra vonatkozóan 495 dollár/tonnáig nőtt a megfigyelt a tőzsdenapokon. Ezzel egy időben a párizsi árutőzsdén (*Euronext/MATIF*) a termény jegyzése 394 euró/tonna közelébe emelkedett.

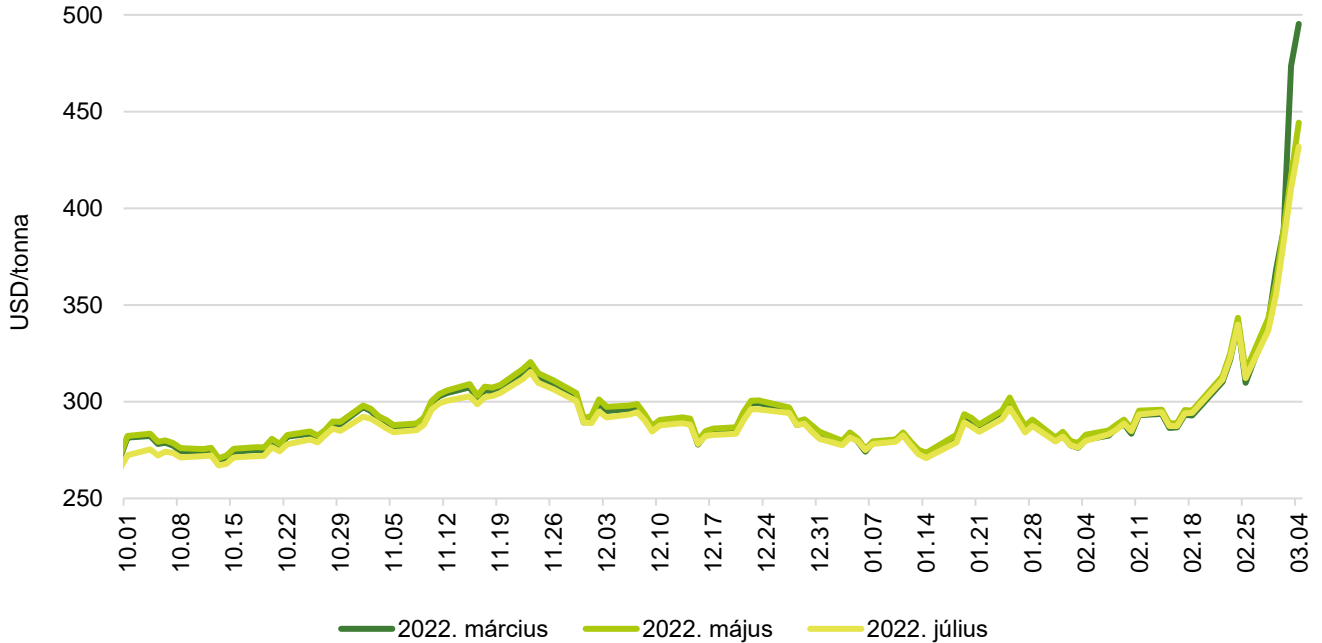
Kukorica

A KSH adatai szerint kukoricából a terület 6 százalékos emelkedése ellenére (1 millió hektár), a meleg, száraz időjárás miatt, a hozam 30 százalékkal lett alacsonyabb (6 tonna/hektár), ezért 25 százalékkal kevesebb, 6,3 millió tonna termett 2021-ben. A kukorica belpiaci forgalma csaknem 27 százalékkal csökkent 2021-ben a 2020. évihez képest: a termelők 3,2 millió tonnát értékesítettek. A kukorica exportja 19 százalékkal csaknem 3,2 millió tonnára csökkent 2021-ben. A kivitel 43 százaléka (1,4 millió tonna) Olaszországba irányult. A második legnagyobb célpiac 526 ezer tonnával (teljes értékesített volumen csaknem 17 százaléka) Románia volt. A 2021-ben exportált mennyiség 14 százalékát Németországba (449 ezer tonna), 13 százalékát pedig Ausztriába (428 ezer tonna) értékesítették. Magyarország kukoricaimportja 387 ezer tonnára nőtt 2021-ben, amelynek 84 százaléka Szerbiából, Romániából és Szlovákiából érkezett (KSH).

Magyarországon az AKI PÁIR adatai szerint átlagosan 93,2 ezer forint/tonna termelői áron cserélt gazdát a takarmánykukorica február utolsó hetében. Ez az árszint az egy évvel korábbi 34 százalékkal múlta felül. A BÉT-en az *ISCC NUTS II* fenntartható takarmánykukorica márciusi jegyzését 92 ezer forint/tonnáért vezették ki az árupiaci szekcióból március 3-án. A termény májusi jegyzése 112 ezer (+19 ezer forint), a júliusi 110,5 ezer (+18,4 ezer forint) a november–decemberi 95–95,5 ezer forint/tonnára (+11,5 ezer forint) emelkedett február 21. és március 4. között. A chicagói árutőzsdén 298 dollár/tonnáig nőtt a kukorica márciusi jegyzése a megfigyelt tőzsdenapokon. A párizsi árutőzsdén a termény fronthavi kurzusa 257–379 euró/tonna tartományban mozgott ugyanekkor.

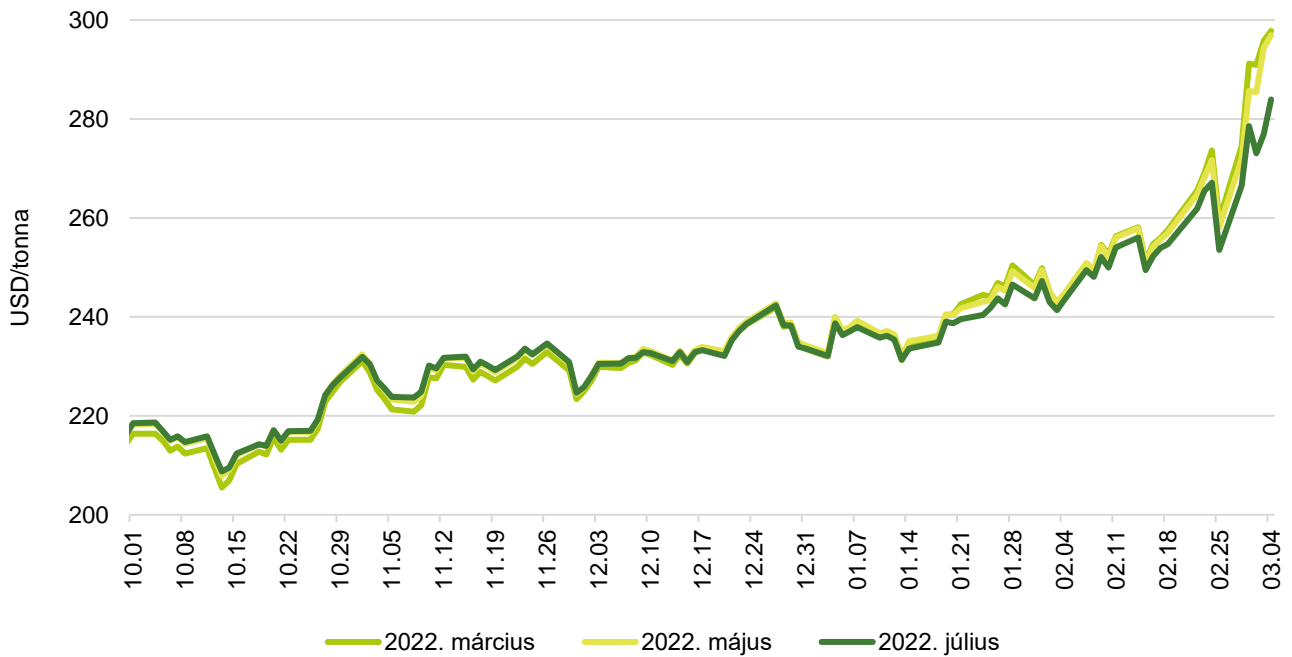
A gabonafélék jegyzése

1. ábra: A búza különböző határidőre szóló jegyzése a chicagói árutőzsdén (2021–2022)



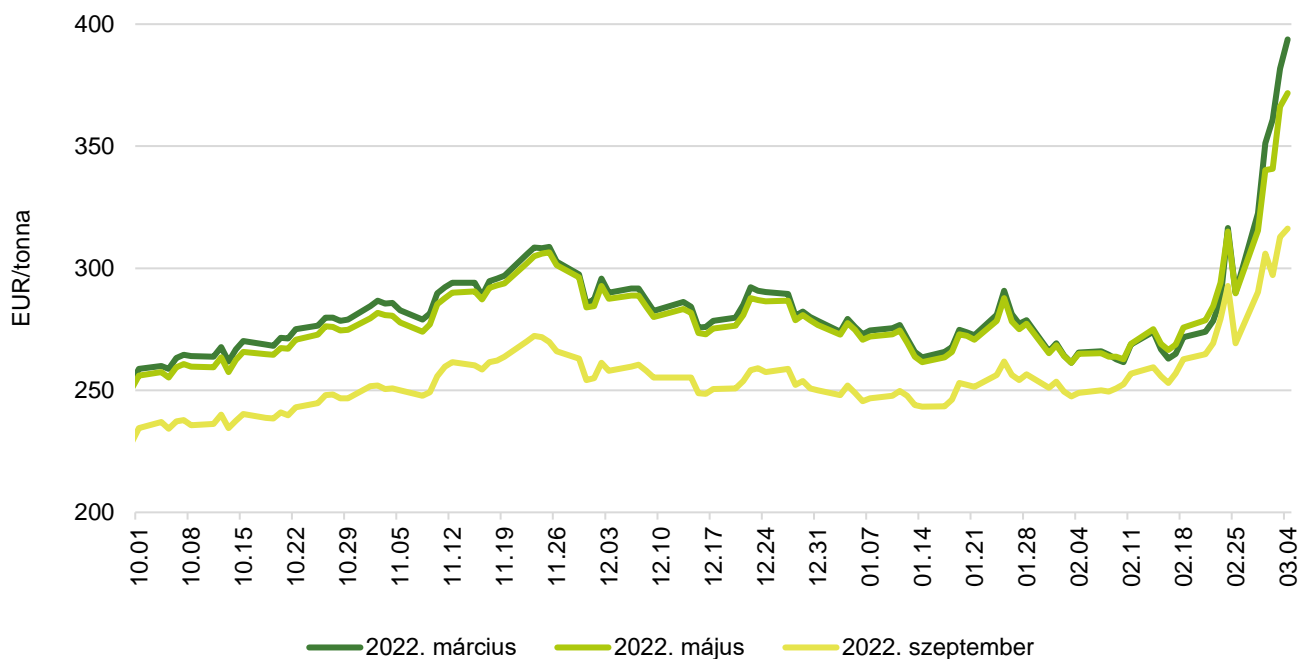
Forrás: CME Group

2. ábra: A kukorica különböző határidőre szóló jegyzése a chicagói árutőzsdén (2021–2022)



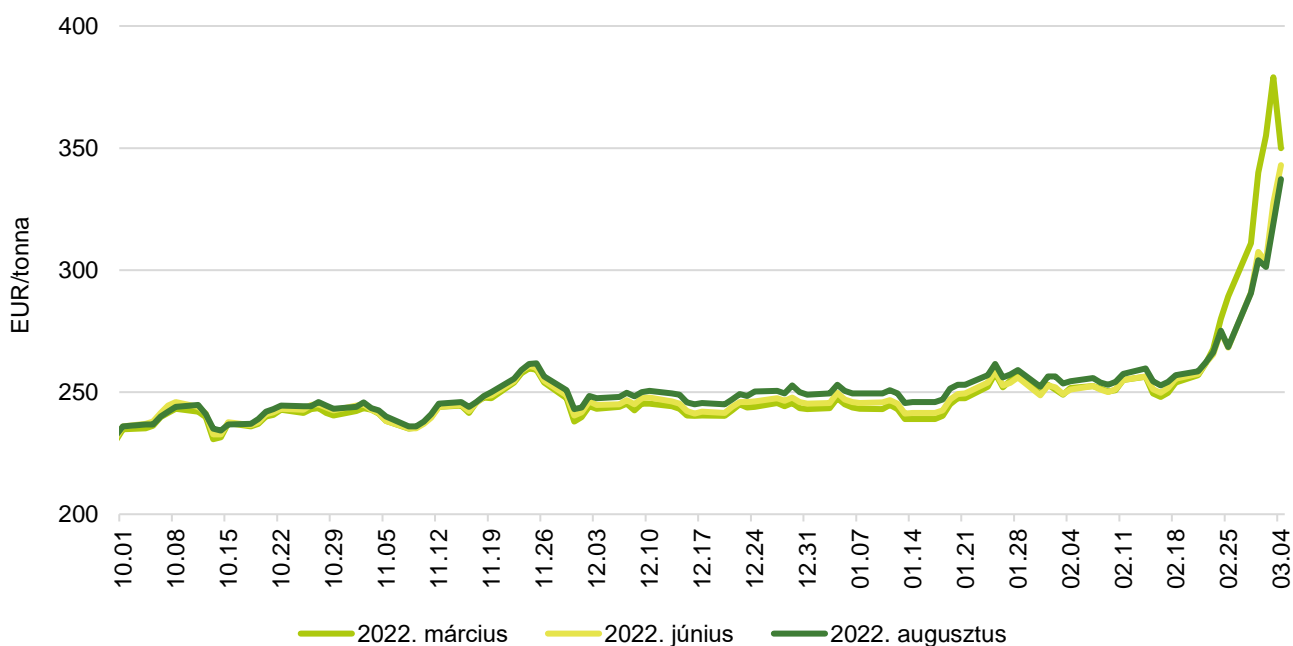
Forrás: CME Group

3. ábra: **A búza különböző határidőre szóló jegyzése a párizsi árutőzsdén (2021–2022)**



Forrás: Euronext

4. ábra: **A kukorica különböző határidőre szóló jegyzése a párizsi árutőzsdén (2021–2022)**



Forrás: Euronext

1. táblázat: **A búza és a kukorica nemzetközi tőzsdei jegyzése (2022. március 4.)**

Szállítási határidő	Euronext/MATIF, Párizs		Szállítási határidő	CME/CBOT, Chicago (őszi lágy búza)	
	EUR/tonna	HUF/tonna		USD/tonna	HUF/tonna
BÚZA					
2022. március	394	150 298	2022. március	495	171 641
2022. május	372	141 901	2022. május	444	153 942
2022. szeptember	316	120 716	2022. július	432	149 639
2022. december	309	117 853	2022. szeptember	391	135 352
2023. március	301	114 895	2022. december	360	124 784
2023. május	296	113 082	2023. március	347	120 353
KUKORICA					
2022. március	350	133 599	2022. március	298	103 191
2022. június	343	130 927	2022. május	297	102 891
2022. augusztus	337	128 732	2022. július	284	98 389
2022. november	268	102 394	2022. szeptember	260	90 231
2023. március	268	102 203	2022. december	248	85 865
2023. június	263	100 390	2023. március	245	84 774

Forrás: Euronext, CME Group

2. táblázat: **A főbb termények különböző lejáratra szóló kontraktusainak belső volatilitása**

	Lejárat	Elszámolóár (USD/tonna)	Belső volatilitás ^{a)}	
			2022.02.25. (százalék)	2022.03.04. (százalék)
Búza	2022. március	495,31	41,2	91,0
Kukorica	2022. március	297,78	32,6	57,0
Szójabab	2022. március	615,90	25,4	29,0
Szójadara	2022. március	516,73	29,5	33,2

^{a)} Belső volatilitás (implied volatility): A piaci szereplők várakozásait tükröző volatilitás, amelyre az adott határidős kontraktusra köthető opciók aktuális prémiumából matematikai modellek segítségével következtetni lehet. (Pl.: Ha a belső volatilitás értéke 15,8 százalék, akkor az adott határidős kontraktus jegyzésében az elkövetkező 365 napban 68 százalékos valószínűséggel $\pm 15,8$ százalék eltérés várható.)

Forrás: Barchart

3. táblázat: **A különböző árutőzsdei szereplők nyitott kötésállománya (határidős kontraktusok) a főbb termények vonatkozásában a chicagói árutőzsdén (2022. március 1.)**

pozíciók száma

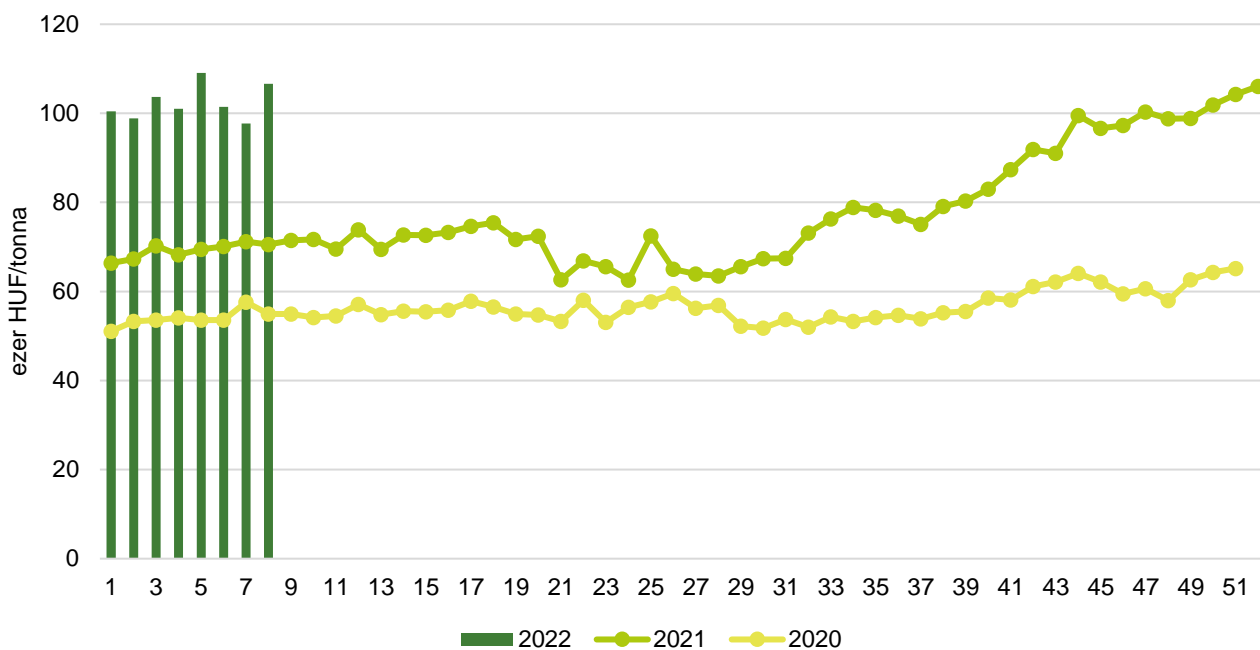
	Termelő/kereskedő/ feldolgozó/stb.		Swap kereskedők			Pénzügyi befektetők			Egyéb		
	Vételi	Eladási	Vételi	Eladási	Spread ^{a)}	Vételi	Eladási	Spread ^{a)}	Vételi	Eladási	Spread ^{a)}
Búza	36 882	128 283	112 509	20 805	7 711	76 881	85 724	61 273	28 053	12 767	17 558
Kukorica	311 473	1 053 914	332 395	17 766	9 069	366 738	29 517	113 749	164 895	41 178	50 231
Szójabab	166 941	497 385	149 458	8 247	12 382	175 639	9 581	84 235	89 260	36 411	30 222
Szójadara	70 958	306 734	100 956	3 629	3 115	98 492	4 606	30 800	29 484	10 187	18 404

^{a)} Spread – Különbözeti ügylet.

Forrás: Commodity Futures Trading Commission

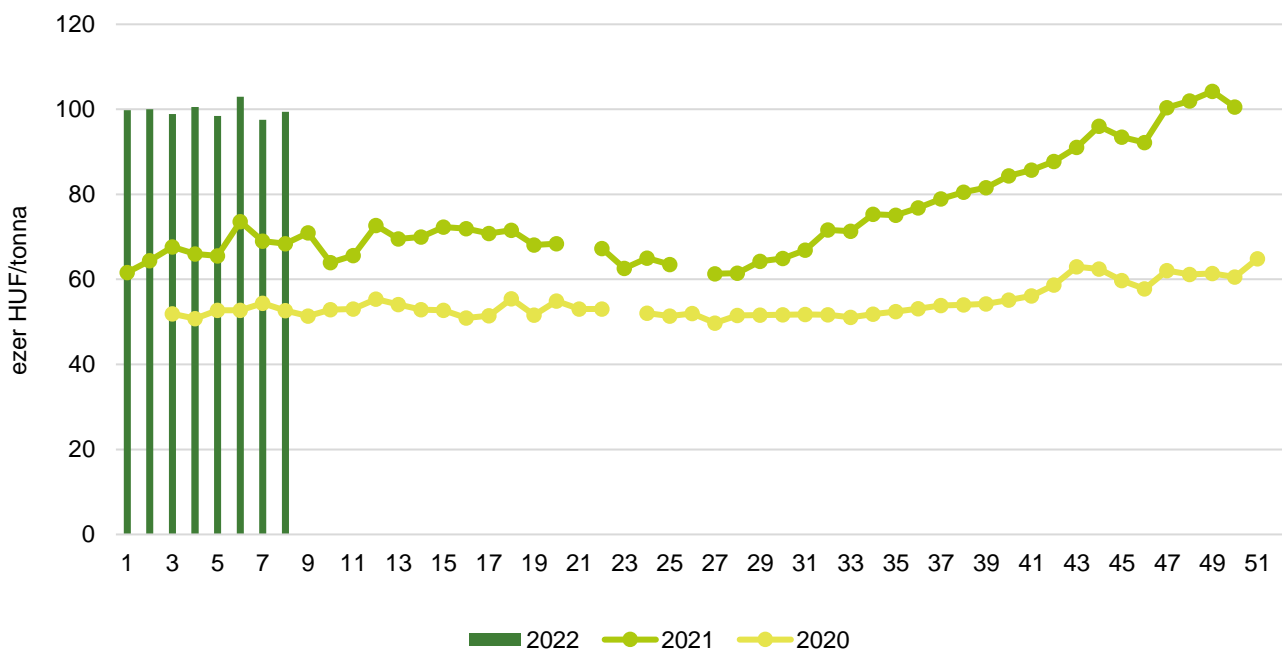
Gabonapiaci információk

5. ábra: **Az étkezési búza heti termelői ára Magyarországon (2020–2022)**



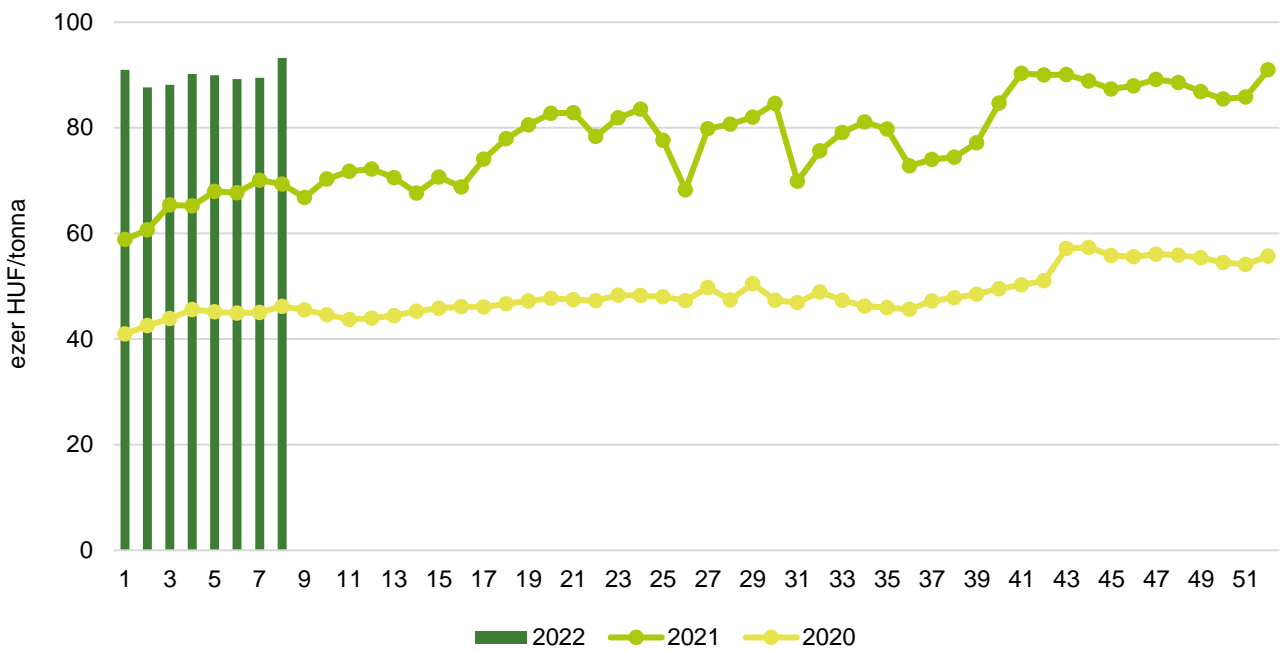
Forrás: AKI PÁIR

6. ábra: **A takarmánybúza heti termelői ára Magyarországon (2020–2022)**



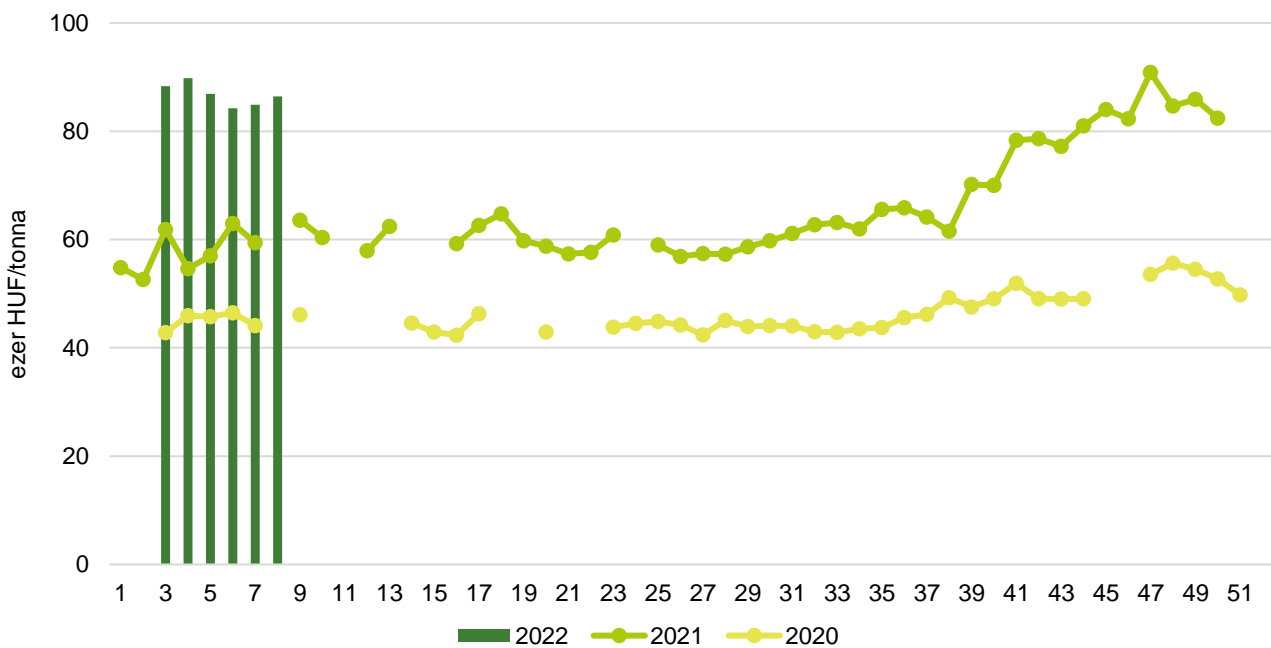
Forrás: AKI PÁIR

7. ábra: A takarmánykukorica heti termelői ára Magyarországon (2020–2022)



Forrás: AKI PÁIR

8. ábra: A takarmányárpa heti termelői ára Magyarországon (2020–2022)



Forrás: AKI PÁIR

4. táblázat: **A gabonafélék nemzetközi és európai kikötői ára**

		Mértékegység	2022.02.12.	2022.02.19.	2022.02.26.	2022.03.05.
BÚZA	USA, FOB HRW	USD/tonna	376	382	394	514
	Franciaország, FOB Rouen (superior)	USD/tonna	312	314	338	446
	Oroszország, 12,5% FOB	USD/tonna	313	314	335	430
	Ukrajna, 11,5% FOB	USD/tonna	305	307	320	405
	Románia, FOB Constanța	EUR/tonna	n. a.	294	n. a.	300
KUKORICA	USA, FOB NOLA	USD/tonna	304	295	304	345
	Fekete-tenger, FOB	USD/tonna	286	289	294	330
	Románia, FOB Constanța	EUR/tonna	248	249	252	263
	Hollandia, CIF Rotterdam	EUR/tonna	284	284	289	288
ÁRPA	Franciaország, FOB Rouen	USD/tonna	303	308	321	425
	Fekete-tenger, FOB	USD/tonna	295	298	295	n. a.
	Románia, FOB Constanța	EUR/tonna	n. a.	n. a.	n. a.	n. a.

Megjegyzés: FOB – Free on Board (költségmentesen a hajó fedélzetére), CIF – Cost, Insurance and Freight (költség, biztosítás és fuvardíj – megnevezett rendeltetési kikötő); n. a. – nincs adat.

Forrás: Hammersmith, Európai Bizottság, IGC

5. táblázat: **A gabonafélék európai termelői ára**

EUR/tonna

		2022. 5. hét	2022. 6. hét	2022. 7. hét	2022. 8. hét
MALMI BÚZA	Bulgária, DEPPROD Dobrich	251	261	261	274
	Németország, DEPSILO Hamburg	283	275	281	292
	Franciaország, DELPORT Rouen	273	266	271	282
	Románia, DEPSILO Banat	269	257	259	270
TAKARMÁNY-BÚZA	Bulgária, DEPPROD Dobrich	245	256	256	263
	Németország, DEPSILO Hamburg	278	273	278	292
	Románia, DEPSILO Oltenia	251	255	286	262
KUKORICA	Bulgária, DEPPROD Plevén	243	243	243	243
	Németország, DEPSILO Hamburg	n. a.	n. a.	n. a.	n. a.
	Franciaország, DELPORT Bordeaux	259	256	256	265
	Románia, DEPSILO Oltenia	211	218	234	226
TAKARMÁNY-ÁRPA	Bulgária, DEPPROD Burgas	230	230	230	230
	Németország, DEPSILO Hamburg	260	257	262	271
	Franciaország, DELPORT Rouen	257	257	260	276
	Románia, DEPSILO Muntenia	246	239	256	234

Megjegyzés: DEPPROD – a telephelyen vagy a termőhelyen tehergépkocsira vagy egyéb szállítóeszközre pakolva, DEPSILO – a tárolt termény silónál tehergépkocsira vagy egyéb szállítóeszközre pakolva, DELPORT – a kikötőbe szállítva; n. a. – nincs adat.

Forrás: Európai Bizottság

6. táblázat: **A gabonafélék termelői ára Magyarországon**

Megnevezés	Mértékegység	2021. 8. hét	2022. 7. hét	2022. 8. hét	2022. 8. hét/ 2021. 8. hét (százalék)	2022. 8. hét/ 2022. 7. hét (százalék)
Étkezési búza	tonna	7 456	5 073	13 825	185	273
	HUF/tonna	70 573	97 719	106 597	151	109
Takarmánybúza	tonna	1 941	1 894	8 561	441	452
	HUF/tonna	68 397	97 553	99 400	145	102
Takarmánykukorica	tonna	19 033	34 128	46 918	247	137
	HUF/tonna	69 364	89 493	93 244	134	104
Takarmányárpa	tonna	...	2 627	2 774	...	106
	HUF/tonna	...	84 876	86 406	...	102

... = Adatvédelmi korlátok miatt nem közölhető adatt.

Megjegyzés: A termelői ár az áfát és a szállítási költséget nem tartalmazza.

Forrás: AKI PÁIR

7. táblázat: **A gabonaalapú termékek feldolgozói értékesítési ára Magyarországon**

Megnevezés	Kiszereelés	Mértékegység	2021. 8. hét	2022. 7. hét	2022. 8. hét	2022. 8. hét/ 2021. 8. hét (százalék)	2022. 8. hét/ 2022. 7. hét (százalék)	
Finomliszt BL 55	ömlesztett	tonna	2 898	2 591	2 845	98	110	
		HUF/kg	89	127	129	145	101	
	zsákos	tonna	3 189	3 074	3 082	97	100	
		HUF/kg	94	141	141	150	100	
	zacskós	tonna	1 740	1 894	2 140	123	113	
		HUF/kg	105	141	143	137	101	
Rétesliszt BFF 55	ömlesztett	tonna	
		HUF/kg	
	zsákos	tonna	41	73	26	63	35	
		HUF/kg	106	141	148	140	105	
	zacskós	tonna	72	94	84	116	90	
		HUF/kg	115	164	157	137	96	
	Rozsliszt RL 90	ömlesztett	tonna
			HUF/kg
zsákos		tonna	53	73	58	110	80	
		HUF/kg	101	136	139	137	102	
Fehér kenyérliszt BL 80	ömlesztett	tonna	1 557	1 426	1 662	107	117	
		HUF/kg	87	132	132	152	100	
	zsákos	tonna	1 086	735	919	85	125	
		HUF/kg	91	141	141	154	100	
Tésztaipari liszt TL 50	ömlesztett	tonna	726	758	806	111	106	
		HUF/kg	93	129	128	138	100	
	zsákos	tonna	106	104	99	94	96	
		HUF/kg	101	149	143	141	96	
Étkezési búza AD	zacskós	tonna	102	106	120	119	114	
		HUF/kg	113	160	161	143	101	

... = Adatvédelmi korlátok miatt nem közölhető adatt.

Forrás: AKI PÁIR

8. táblázat: **A búzaliszt kiskereskedelmi beszerzési ára Magyarországon**

Megnevezés	Kiszereles	Mértékegység	2021. 8. hét	2022. 7. hét	2022. 8. hét	2022. 8. hét/ 2021. 8. hét (százalék)	2022. 8. hét/ 2022. 7. hét (százalék)
Finomliszt BL 55	1 kg	tonna	1 008	1 255	1 101	109	88
		HUF/kg	97	131	129	132	98

Forrás: AKI PÁIR

9. táblázat: **A továbbfeldolgozásra szánt lisztek beszerzési ára Magyarországon**

Megnevezés	Kiszereles	Mértékegység	2021. január	2021. december	2022. január	2022. január/ 2021. január (százalék)	2022. január/ 2021. december (százalék)
Finomliszt BL 55	ömlesztett	tonna	7 981	9 707	9 411	118	97
		HUF/kg	88	111	122	139	110
	zsákos	tonna	570	489	517	91	106
		HUF/kg	88	122	141	159	116
Rétesliszt BFF 55	ömlesztett	tonna	...	–	–
		HUF/kg	...	–	–
	zsákos	tonna
		HUF/kg
Fehér kenyér- liszt BL 80	ömlesztett	tonna	4 551	5 812	5 021	110	86
		HUF/kg	83	105	115	138	109
	zsákos	tonna	251	308	256	102	83
		HUF/kg	84	107	122	145	114
Tésztaipari liszt TL 50	ömlesztett	tonna	107
		HUF/kg	109
	zsákos	tonna	–	–	–
		HUF/kg	–	–	–
Rozsliszt RL 90	ömlesztett	tonna	85	90	92	109	102
		HUF/kg	92	114	115	125	101
	zsákos	tonna	130	154	177	136	115
		HUF/kg	101	119	129	128	109

... = Adatvédelmi korlátok miatt nem közölhető adatt.

Forrás: AKI PÁIR

10. táblázat: **Az ipari keveréktakarmányok feldolgozó értékesítési ára Magyarországon**

Megnevezés	Mértékegység	2021. január	2021. december	2022. január	2022. január/ 2021. január (százalék)	2022. január/ 2021. december (százalék)
Brojlesztáp	tonna	8 395	10 195	8 723	104	86
	HUF/tonna	97 725	121 040	123 675	127	102
Hízósértéstáp	tonna	9 987	9 653	9 064	91	94
	HUF/tonna	80 587	100 769	102 282	127	102

Forrás: AKI PÁIR

11. táblázat: **A gabonafélék külkereskedelme Magyarországon**

ezer tonna

		2020. január–december	2021. január–december	Változás (százalék)
Export	10019900 Búza, nem vető	2 626,81	2 165,58	82,4
	10039000 Árpa, nem vető	828,31	792,01	95,6
	10059000 Kukorica, nem vető	3 935,04	3 184,10	80,9
Import	10019900 Búza, nem vető	127,65	158,91	124,5
	10039000 Árpa, nem vető	29,86	43,73	146,4
	10059000 Kukorica, nem vető	106,70	387,37	363,1

Forrás: KSH

12. táblázat: **A világ búza- és kukoricamérlege**

	USDA		IGC		Tallage	
	2020/2021 ^{a)}	2021/2022 ^{b)}	2020/2021 ^{a)}	2021/2022 ^{b)}	2021/2022 ^{a)}	2022/2023 ^{b)}
BÚZA						
Termelés	776	776	774	781	738	763
Felhasználás	783	788	771	781	741	757
Export	199	208	190	197	182	186
Import	199	208	190	197	182	186
Zárókészlet	290	278	278	278	230	236
KUKORICA						
Termelés	1 123	1 205	1 132	1 203	1 150	1 171
Felhasználás	1 137	1 195	1 152	1 199	1 128	1 159
Export	184	195	189	179	186	192
Import	184	195	189	179	186	192
Zárókészlet	292	302	277	281	260	272

^{a)} Előzetes adat.^{b)} Előrejelzés.

Forrás: USDA, IGC, Tallage

Olajnövénypiaci jelentés

Szójabab

Az Agrárminisztérium tájékoztatása szerint szójababot csaknem 63 ezer hektárról (+7 százalék) takarítottak be Magyarországon 2021-ben, a termés 164 ezer tonna (–1 százalék), a termésátlag 2,6 tonna/hektár (–8 százalék) volt. A KSH adatai szerint a szójabab exportja 13 százalékkal 92 ezer tonnára csökkent 2021-ben az egy évvel korábbihoz viszonyítva, a kivitel 90 százaléka Németországba és Ausztriába irányult. A szójabab behozatala 20 százalékkal csökkent 2021-ben, a 131 ezer tonna 25 százaléka Szlovákiából, 17 százaléka Romániából érkezett. A szójadara importvolumene 21 százalékkal 474 ezer tonnára emelkedett 2021. január–december között, amelynek 60 százaléka (280 ezer tonna) Szlovéniából érkezett. Ezzel egy időben a szójadara kivitele csaknem 6 százalékkal 112 ezer tonnára nőtt, a főbb célpiacok Ausztria, Németország és Románia voltak. Az AKI PÁIR adatai szerint a szójabab termelői ára 221,7 ezer forint/tonna (+31 százalék) volt február utolsó hetében. A full-fat (extrudált) szóját (30-40 százalék nyersfehérje-, 17-23 százalék nyerszsír- és legfeljebb 12 százalék víztartalmú) 211,1 ezer forint/tonna (+26 százalék) áfa és szállítási költség nélküli áron értékesítették ugyanekkor. A chicagói árutőzsdén (CME/CBOT) a szójabab márciusi jegyzése 584–627 dollár/tonna tartományban mozgott február 21. és március 4. között.

Repcemag

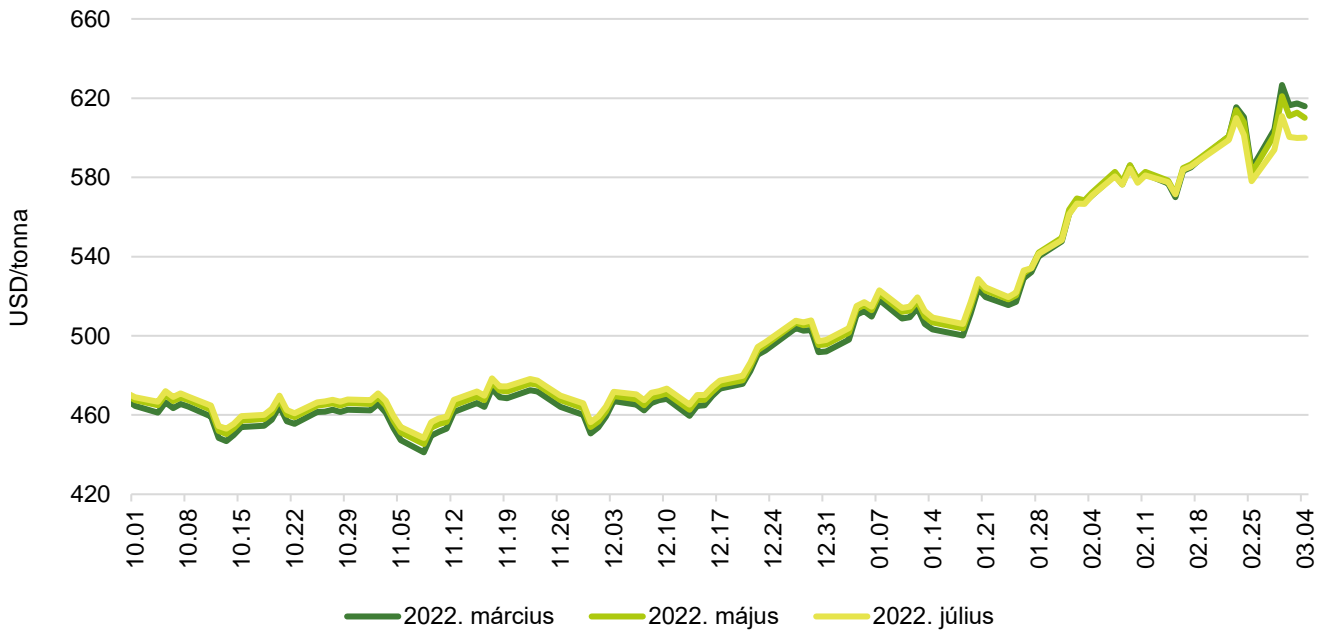
A KSH adatai szerint repcemagból 256 ezer hektárról (–17 százalék) 2,8 tonna/hektár (–1 százalék) átlaghozammal 722 ezer tonnát (–18 százalék) arattak 2021-ben. Az olajmag belpiaci forgalma 10 százalékkal (383 ezer tonna) múlta alul az egy évvel korábbi mennyiséget. A repcemag exportvolumene a 2020. évihez képest 33 százalékkal 492 ezer tonnára csökkent 2021-ben, a főbb célpiacok Ausztria (234 ezer tonna) és Németország (176 ezer tonna) voltak. A termés behozatala 25 százalékkal emelkedett tavaly, a csaknem 132 ezer tonna 62 százaléka Romániából érkezett. A repceolajexport 21 százalékkal (109 ezer tonna), az import 51 százalékkal (70 ezer tonna) múlta felül a 2020. évit (KSH). Az AKI PÁIR adatai szerint a repcemag áfa és szállítási költség nélküli termelői ára 259,7 ezer forint/tonna volt február negyedik hetében, az egy évvel korábbit 69 százalékkal haladta meg. A párizsi árutőzsdén (Euronext/MATIF) a repcemag májusi jegyzése 716–826 euró/tonna tartományban ingadozott a február 21. és a március 4. közötti tőzsdenapokon.

Napraforgómag

Magyarországon a KSH adatai alapján az előző évinél 7 százalékkal nagyobb területről, 653 ezer hektárról 2,7 tonna/hektár (–3 százalék) termésátlag mellett csaknem 1,8 millió tonna (+4 százalék) napraforgómagot takarítottak be a gazdák tavaly ősszel. Az olajmagból a 2020. évinél 1 százalékkal kevesebb (637 ezer tonna) napraforgómagot vásároltak a kereskedők és feldolgozók 2021-ben. A napraforgómag exportja a 2020. január–decemberinél 12 százalékkal kisebb, 308,5 ezer tonna volt 2021-ben, amelynek 64 százalékát Olaszországba, Ausztriába és Csehországba szállították. A termés importja 74 százalékkal 246 ezer tonnára emelkedett ugyanekkor, a legnagyobb volumen (145 ezer tonna) Romániából érkezett. Napraforgóolajból 4 százalékkal több, 549 ezer tonna talált vevőre a nemzetközi piacon 2021-ben. Az AKI PÁIR adatai szerint a magas olajsavtartalmú napraforgómagot (HO) tonnánként 247,7 ezer forintért (+55 százalék), a nagy olajtartalmú napraforgómagot (LO) 234 ezer forint/tonnáért (+35 százalék) vásárolták a feldolgozók és a kereskedők február utolsó hetében. Az ipari napraforgómag (összesen) áfa és szállítási költség nélküli termelői ára az egy évvel korábbihoz képest 43 százalékkal magasabb, átlagosan 237,7 ezer forint/tonna volt.

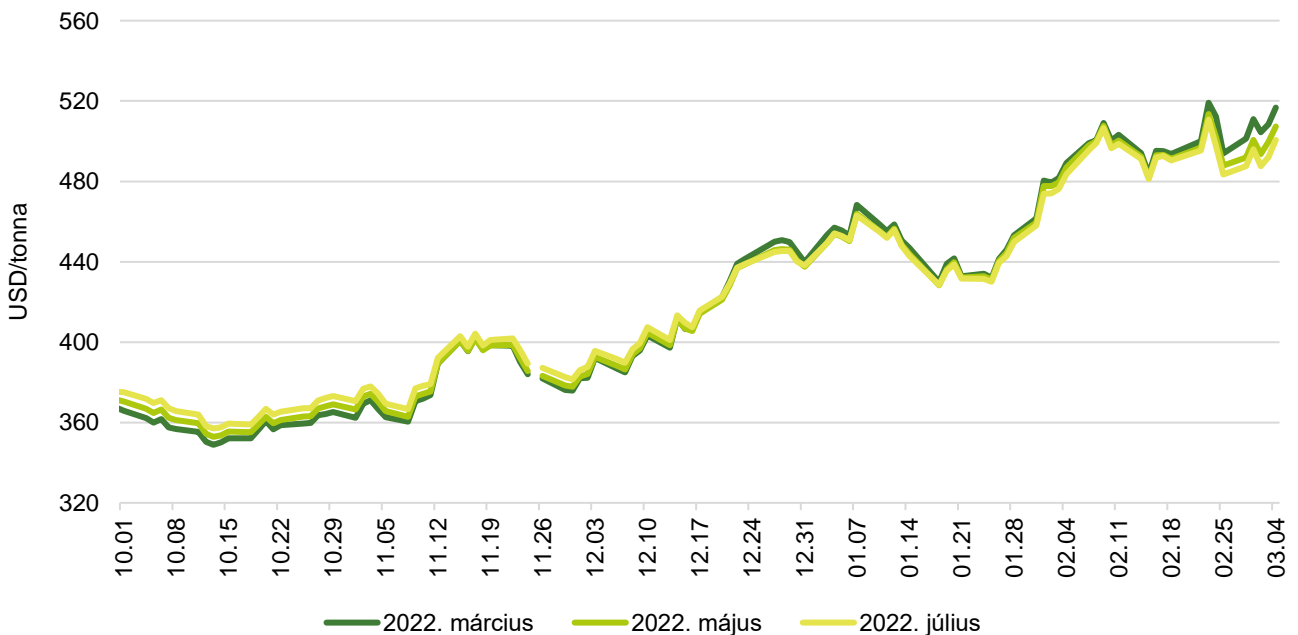
Az olajmagok és származékaik jegyzése

9. ábra: A szójabab különböző határidőre szóló jegyzése a chicagói árutőzsdén (2021–2022)



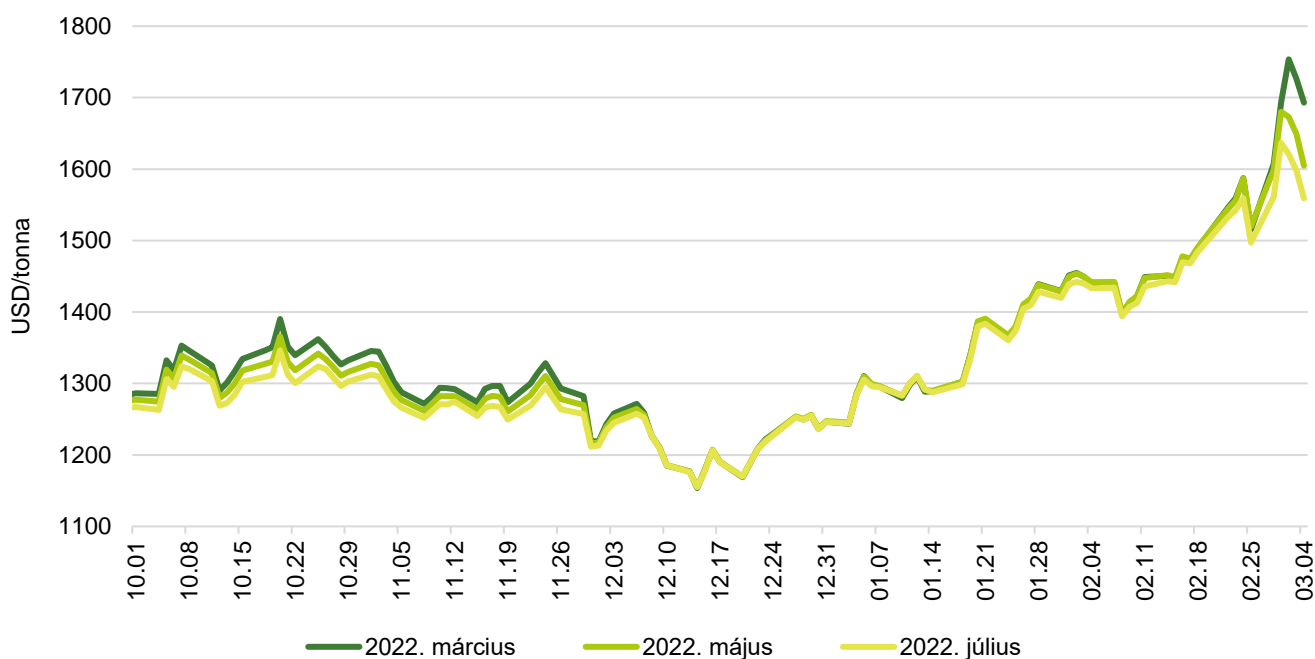
Forrás: CME Group

10. ábra: A szójadara különböző határidőre szóló jegyzése a chicagói árutőzsdén (2021–2022)



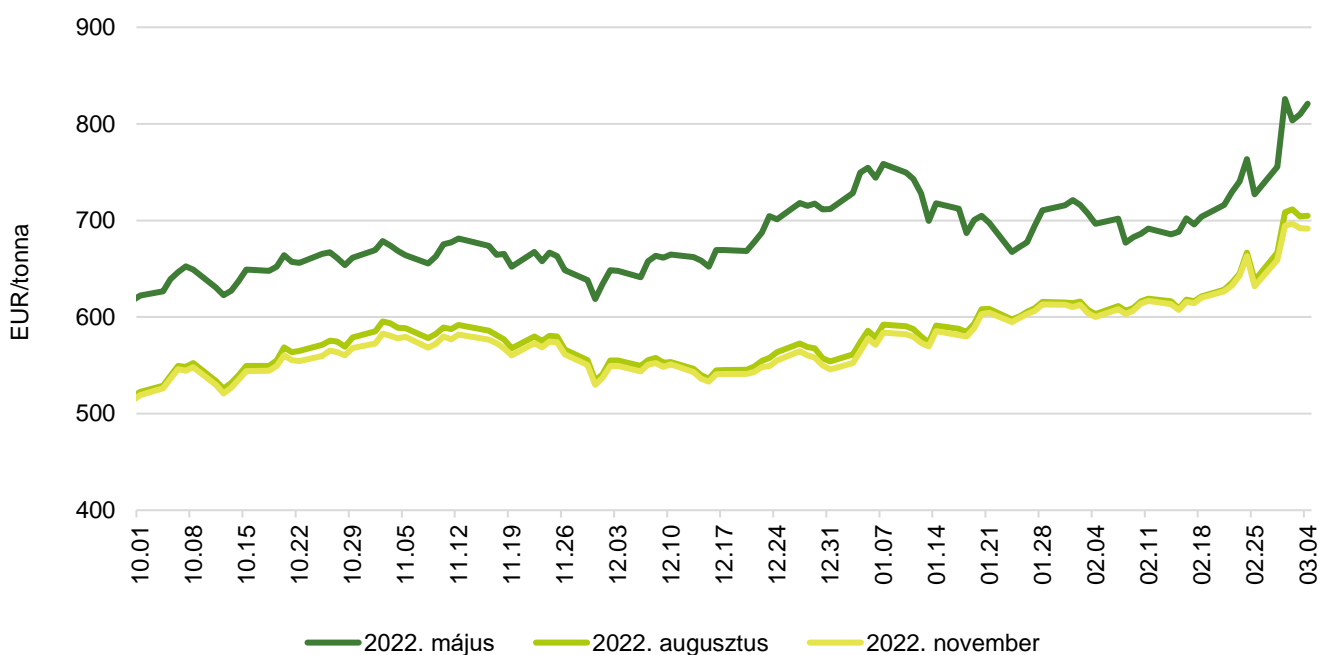
Forrás: CME Group

11. ábra: **A szójaolaj különböző határidőre szóló jegyzése a chicagói árutőzsdén (2021–2022)**



Forrás: CME Group

12. ábra: **A repcemag különböző határidőre szóló jegyzése a párizsi árutőzsdén (2021–2022)**



Forrás: Euronext

13. táblázat: **Az olajmagok és származékaik jegyzése a párizsi és a chicagói árutőzsdén (2022. március 4.)**

	Euronext/MATIF, Párizs		
	Szállítási határidő	EUR/tonna	HUF/tonna
Repcemag	2022. május	821	313 288
	2022. augusztus	705	269 010
	2022. november	692	263 952
	2023. február	685	261 376
	2023. május	678	258 799
	2023. augusztus	573	218 720
	CME/CBOT, Chicago		
	Szállítási határidő	USD/tonna	HUF/tonna
Szójabab	2022. március	616	213 431
	2022. május	610	211 419
	2022. július	600	207 930
	2022. augusztus	576	199 679
	2022. szeptember	548	189 773
	2022. november	533	184 654
Szójadara	2022. március	517	179 065
	2022. május	507	175 819
	2022. július	501	173 490
	2022. augusztus	485	167 952
	2022. szeptember	472	163 408
	2022. október	458	158 787

Forrás: Euronext, CME Group

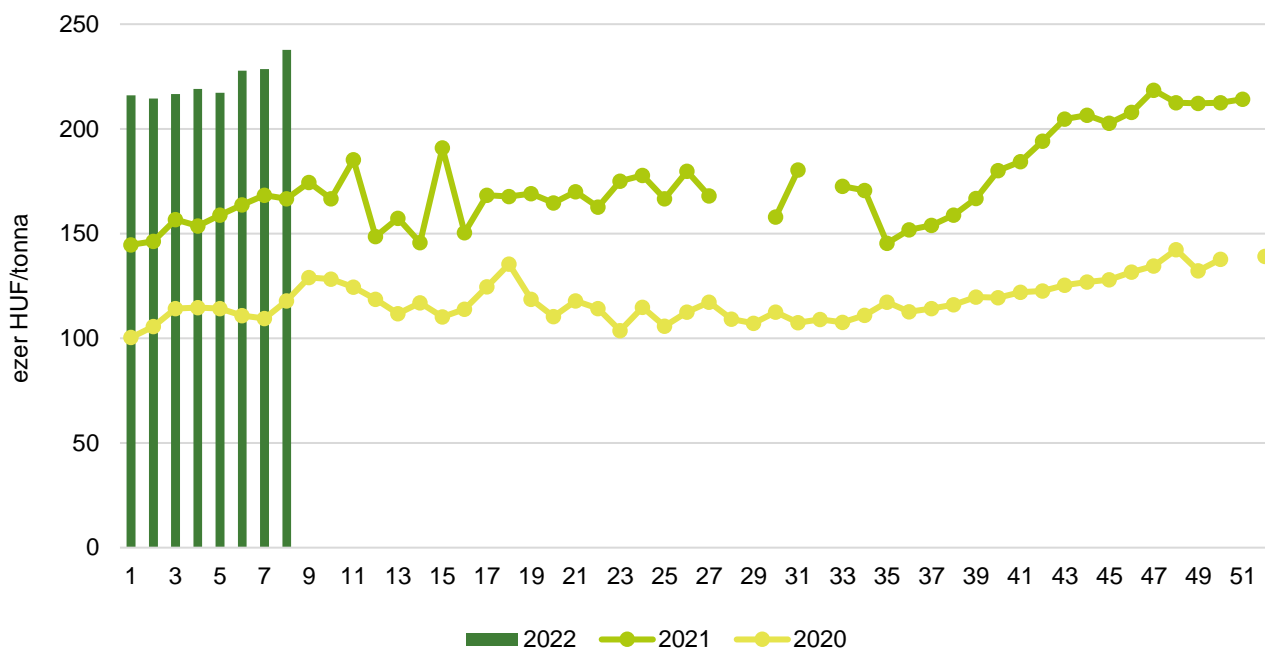
14. táblázat: **A növényolajok és származékaik jegyzése Olaszországban és Ausztriában (2022. február 22.)**

Termék	Ország	EUR/tonna	HUF/tonna
Napraforgóolaj (nyers)	Olaszország	1 318	470 532
Napraforgóolaj (finomított)		1 505	538 389
Szójaolaj (nyers)		1 418	506 246
Szójaolaj (finomított)		1 498	534 817
Napraforgódara	Ausztria	293	104 469
Repcedara		390	139 055

Forrás: Associazione Granaria di Milano, BLPW

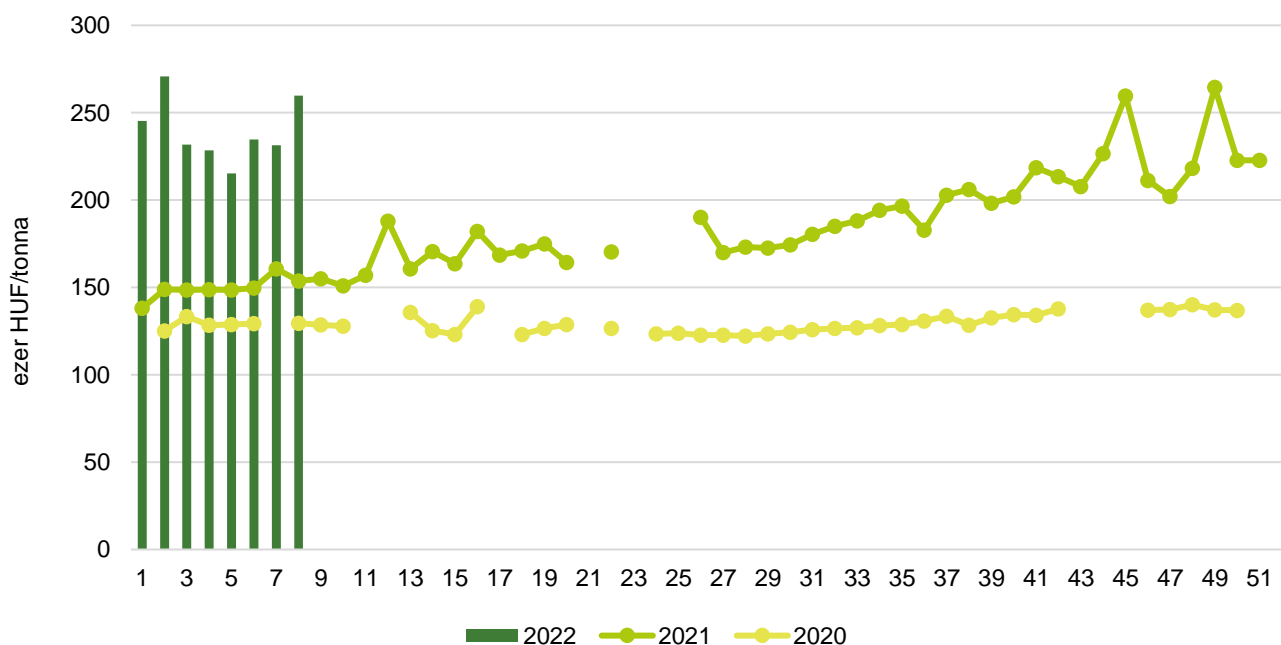
Olajmagpiaci információk

13. ábra: **A napraforgómag heti termelői ára Magyarországon (2020–2022)**



Forrás: AKI PÁIR

14. ábra: **A repcemag heti termelői ára Magyarországon (2020–2022)**



Forrás: AKI PÁIR

15. táblázat: **Az olajmagok és származékaik nemzetközi és európai kikötői ára**

USD/tonna

			2022.02.12.	2022.02.19.	2022.02.26.	2022.03.05.
SZÓJA	BAB	USA FOB NOLA	627	625	632	659
		Brazília FOB	621	636	648	675
		EU CIF USA-ból	674	674	n. a.	n. a.
		EU CIF Brazíliából	694	676	n. a.	n. a.
		Fekete-tenger FOB	587	627	652	n. a.
		Argentína, Up River FOB	647	644	682	690
	DARA	EU CIF Rotterdam	575	563	n. a.	n. a.
OLAJ	EU FOB Hollandia	1 596	1 628	n. a.	n. a.	
REPCE	MAG	Franciaország FOB Moselle	785	819	856	913
		EU CIF Hamburg	782	805	n. a.	n. a.
		Ausztrália FOB	721	714	727	780
		Kanada FOB	873	856	879	894
		Ukrajna FOB	768	793	828	n. a.
	DARA	EU FOB Hamburg	428	428	n. a.	n. a.
OLAJ	EU FOB Hollandia	1 670	1 675	n. a.	n. a.	
NAPRAFORGÓ	MAG	EU CIF Amszterdam	760	755	n. a.	n. a.
		EU FOB Bordeaux	738	706	736	823
		Ukrajna FOB	693	703	703	n. a.
	DARA	Ukrajna DAF	292	308	n. a.	n. a.
		Ukrajna FOB	295	300	300	n. a.
	OLAJ	EU FOB Rotterdam	1 460	1 510	n. a.	n. a.
Fekete-tenger FOB		1 405	1 440	n. a.	n. a.	
NYERS PÁLMAOLAJ	EU CIF	1 460	1 500	n. a.	n. a.	

Megjegyzés: FOB – Free on Board (költségmentesen a hajó fedélzetére – megjelölt elhajozási kikötő), DAF – Delivered at Frontier (határra szállítva); CIF – Cost, Insurance and Freight (költség, biztosítás és fuvardíj – megnevezett rendeltetési kikötő); n. a. – nincs adat.

Forrás: APK-Inform, Hammersmith, Oil World, Európai Bizottság, IGC

16. táblázat: **Az ipari napraforgómag és a repcemag heti termelői ára Magyarországon**

Megnevezés	Mértékegység	2021. 8. hét	2022. 7. hét	2022. 8. hét	2022. 8. hét/ 2021. 8. hét (százalék)	2022. 8. hét/ 2022. 7. hét (százalék)
Ipari napraforgómag (magas olajsavtartalmú, HO)	tonna	5 050	7 152	8 971	178	125
	HUF/tonna	159 585	237 409	247 664	155	104
Ipari napraforgómag (nagy olajtartalmú, LO)	tonna	5 181	24 501	24 553	474	100
	HUF/tonna	173 642	225 918	233 994	135	104
Ipari napraforgómag (Összesen)	tonna	10 231	31 653	33 524	328	106
	HUF/tonna	166 704	228 514	237 652	143	104
Repcemag	tonna	4 961	3 811	7 179	145	188
	HUF/tonna	153 671	231 333	259 737	169	112

Megjegyzés: A termelői ár az áfát és a szállítási költséget nem tartalmazza.

Forrás: AKI PÁIR

17. táblázat: **A növényolajok és származékaik feldolgozói értékesítési ára Magyarországon**

Megnevezés	Mértékegység	2021. 8. hét	2022. 7. hét	2022. 8. hét	2022. 8. hét/ 2021. 8. hét (százalék)	2022. 8. hét/ 2022. 7. hét (százalék)
Nyers napraforgóolaj	tonna	166	239	1 486	893	621
	HUF/tonna	386 663	535 245	491 732	127	92
Napraforgódara	tonna	5 076	4 514	4 324	85	96
	HUF/tonna	71 035	85 708	86 683	122	101
Nyers repceolaj	tonna	...	–	–	–	–
	HUF/tonna	...	–	–	–	–
Repcedara	tonna	2 270	2 055	1 497	66	73
	HUF/tonna	90 214	96 116	100 016	111	104

... = Adatvédelmi korlátok miatt nem közölhető adat.

Forrás: AKI PÁIR

18. táblázat: **A szójabab termelői-, a full-fat (extrudált) szója, a szójadara és a szójaolaj feldolgozói értékesítési ára Magyarországon**

Megnevezés	Mértékegység	2021. 8. hét	2022. 7. hét	2022. 8. hét	2022. 8. hét/ 2021. 8. hét (százalék)	2022. 8. hét/ 2022. 7. hét (százalék)
Szójabab	tonna	188	661	2 051	1 092	310
	HUF/tonna	168 871	216 824	221 746	131	102
Full-fat (extrudált) szója	tonna	142	89	93	65	104
	HUF/tonna	168 088	229 809	211 084	126	92
Szójadara	tonna
	HUF/tonna
Szójaolaj	tonna
	HUF/tonna

... = Adatvédelmi korlátok miatt nem közölhető adat.

Megjegyzés: Full-fat (extrudált) szója: 30-40% nyersfehérje, 17-23% nyerszsír, max. 12% víz. Szójadara: Low-Pro, Mid-Pro, High-Pro összesítve. Az ár az áfát és a szállítási költséget nem tartalmazza.

Forrás: AKI PÁIR

19. táblázat: **A napraforgó étolaj kiskereskedelmi beszerzési ára Magyarországon**

Megnevezés	Kiszerezés	Mértékegység	2021. 8. hét	2022. 7. hét	2022. 8. hét	2022. 8. hét/ 2021. 8. hét (százalék)	2022. 8. hét/ 2022. 7. hét (százalék)
Napraforgó étolaj	1liter	1000 liter	535	1 007	718	134	71
		HUF/liter	372	490	457	123	93

Forrás: AKI PÁIR

20. táblázat: **Az olajmagok és származékaik külkereskedelme Magyarországon**

ezer tonna

		2020. január–december	2021. január–december	Változás (százalék)
Export	1205 Repcemag	734,21	491,72	67,0
	1206 Napraforgómag	352,40	308,52	87,6
	2304 Szójadara	106,37	112,35	105,6
Import	1205 Repcemag	58,55	131,59	224,7
	1206 Napraforgómag	141,21	245,61	173,9
	2304 Szójadara	392,41	474,05	120,8

Forrás: KSH

21. táblázat: **A világ olajmagmérlege**

millió tonna

	USDA		Oil World		Tallage	
	2020/2021 ^{a)}	2021/2022 ^{b)}	2020/2021 ^{a)}	2021/2022 ^{b)}	2021/2022 ^{a)}	2022/2023 ^{b)}
SZÓJABAB						
Termelés	366	364	364	351	351	384
Felhasználás	315	320	361	368	367	376
Export	164	165	161	159	166	170
Import	166	163	167	159	166	170
Zárókészlet	100	93	100	83	92	99
REPCEMAG						
Termelés	73	71	67	64	73	83
Felhasználás	74	73	69	66	74	79
Export	18	13	17	15	16	18
Import	17	14	18	15	16	18
Zárókészlet	6	4	6	5	5	9
NAPRAFORGÓMAG						
Termelés	49	57	50	58	58	57
Felhasználás	50	57	51	57	57	57
Export	3	4	3	3	2	3
Import	3	3	3	3	2	3
Zárókészlet	2	2	3	4	5	4

^{a)} Előzetes adat.^{b)} Előrejelzés.

Forrás: USDA, Oil World, Tallage

Cukorpiaci jelentés

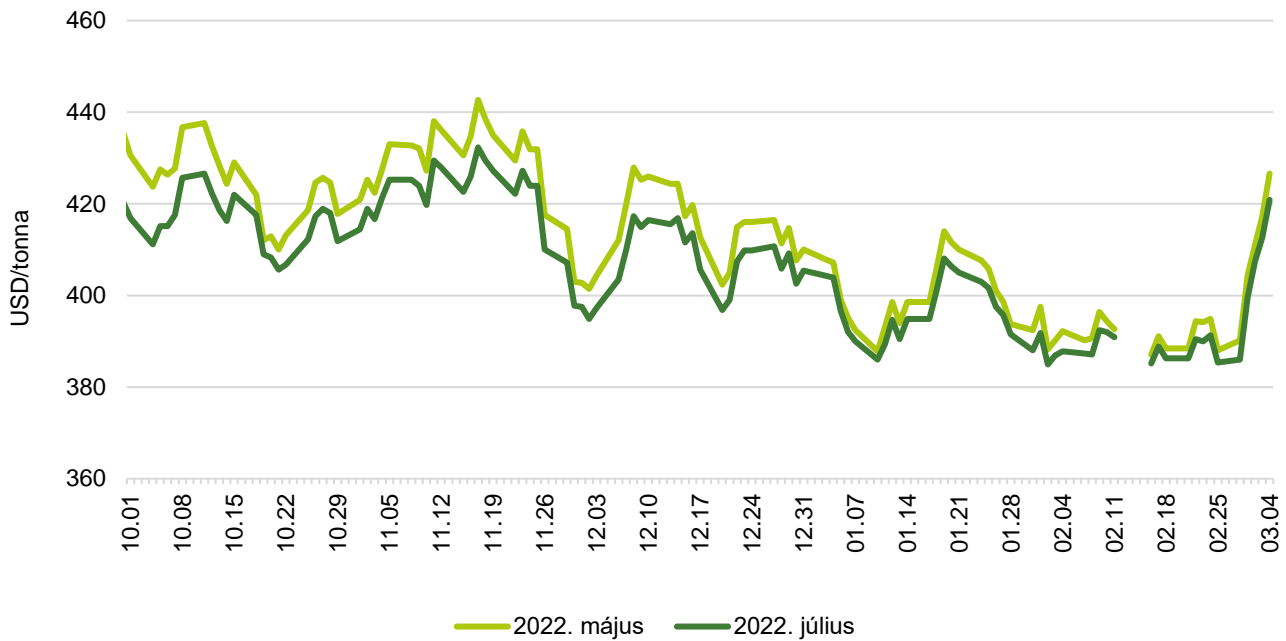
A fehércukor világpiaci átlagára 2022 januárjában 442 euró/tonna volt, 2 százalékkal csökkent a decemberihez képest. A londoni árutőzsdén (*LIFFE*) a fehércukor fronthavi jegyzése február 21. és március 4. között 486 dollár (*USD*)/tonnáról 532 dollár/tonnára nőtt. A nyerscukor fronthavi jegyzése a vizsgált periódus elején 401 dollár/tonna volt, majd az időszak végére 427 dollár/tonnára emelkedett.

Az Európai Bizottság adatai szerint az unióban a fehércukor átlagára 2021 decemberében csaknem 2 százalékkal 422 euró/tonnára emelkedett az előző havihoz képest. Az Európai Unió a fehércukor feldolgozói árát adatvédelmi okokból tagországokként nem teheti közzé, ezért a tagországok jelentett adataiból három regionális átlagát képez és azt hozza nyilvánosságra. Decemberben az 1. régió (Ausztria, Csehország, Dánia, Finnország, Magyarország, Litvánia, Lengyelország, Svédország, Szlovákia) átlagára 412 euró/tonna volt. A 2. régióhoz tartozó meghatározó termelő országok (Franciaország, Németország, Hollandia, Belgium) átlagára ennél alacsonyabb, 411 euró/tonna volt. A déli országokat, Bulgáriát, Spanyolországot, Görögországot, Horvátországot, Olaszországot, Portugáliát és Romániát tömörítő 3. régió átlagára 3 százalékkal 512 euró/tonnára nőtt az előző hónapoz képest.

Az Európai Bizottság előzetes adatai szerint a közösség cukorimportja a 2021/2022. gazdasági évben 12,5 százalékkal 547 ezer tonnára csökkent február 19-ig, a 2020/2021. évi szezon hasonló időszakában beszállított mennyiséghez képest. Az uniós importon belül a vámmentes *EPA/EBA* (Európai Partnerségi Megállapodások/„Mindent, csak fegyvert ne!”) megállapodások keretében érkező cukorimport 166 ezer tonna volt, 24 százalékkal mérséklődött ugyanekkor. A *WTO*-kvóták közül a 11 euró/tonna vámtételű, ideiglenes brazil kontingens (72 ezer tonna) kihasználtsága 100 százalékos, a Balkán-kvótáé 32 százalékos volt február 20-ig. Az Európai Unió által a cukorra biztosított 2022. évi 190 ezer tonnás kedvezményes vámkontingenst Közép-Amerika csaknem 1 százalékbán használta ki február 20-ig. Az ukrán vámkontingens (20 ezer tonna) 18 százalékat használták ki. Az Európai Bizottság előzetes adatai szerint a 2021/2022. gazdasági évben az unió cukorexportja február 20-ig (381 ezer tonna) 12 százalékkal meghaladta az előző gazdasági év hasonló időszakának mennyiségét. A cukor 26 százalékat az Egyesült Királyságba, 18 százalékat Izraelbe és 9 százalékat Svájcba szállította az unió.

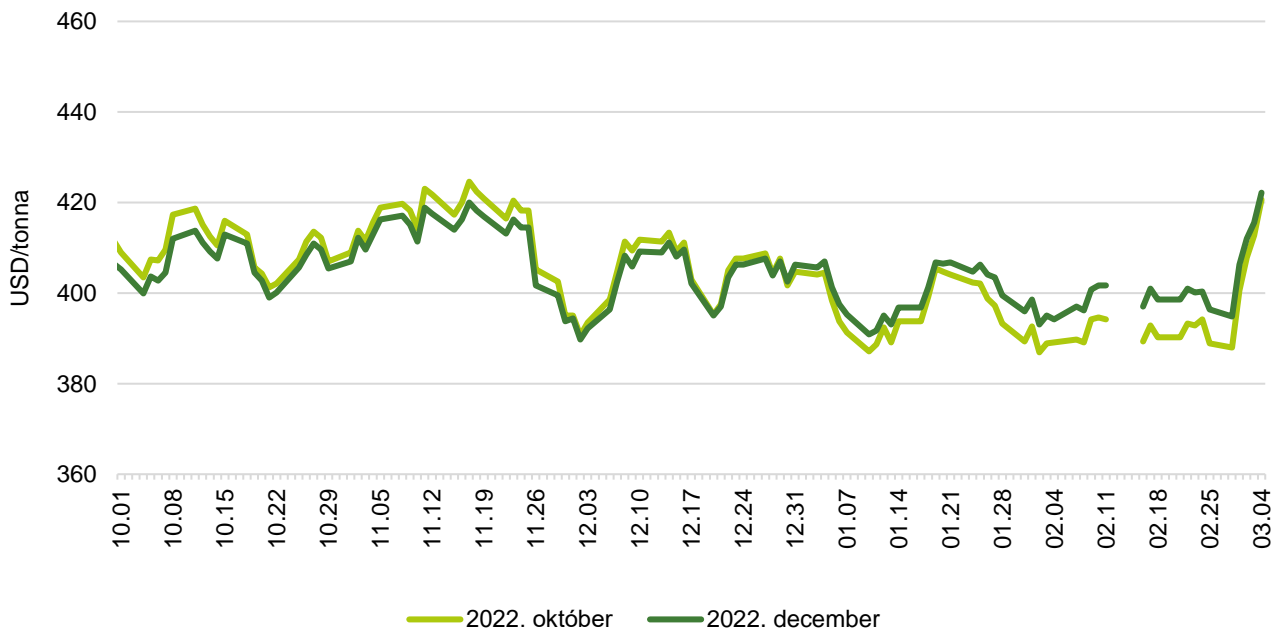
Ábrák, táblázatok

15. ábra: **A nyerscukor különböző határidőre szóló jegyzése a New York-i árutőzsdén I. (2021–2022)**



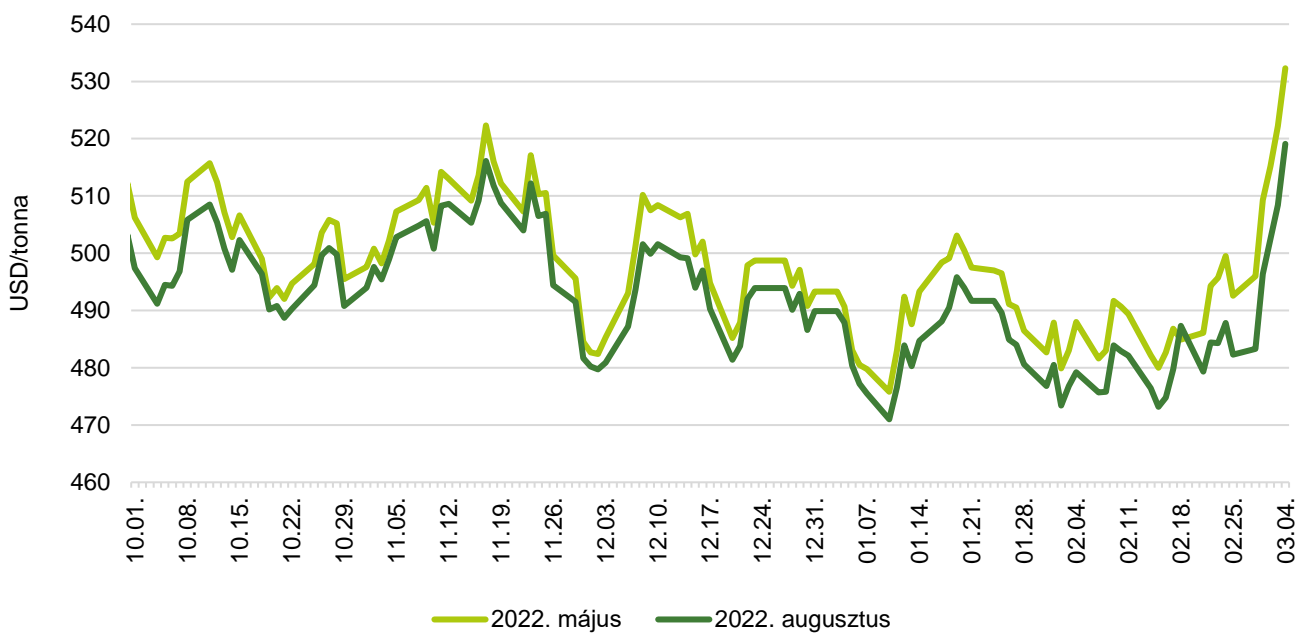
Forrás: ICE

16. ábra: **A nyerscukor különböző határidőre szóló jegyzése a New York-i árutőzsdén II. (2021–2022)**



Forrás: ICE

17. ábra: **A fehércukor különböző határidőre szóló jegyzése a londoni árutőzsdén I. (2021–2022)**



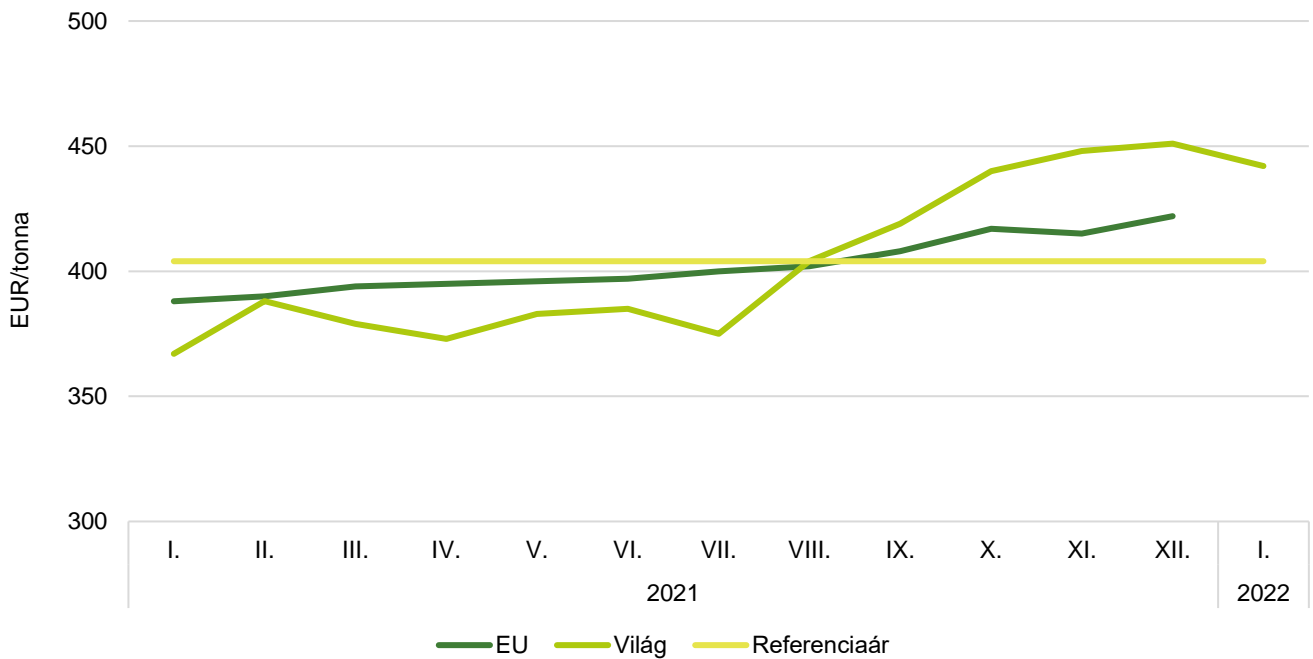
Forrás: LIFFE

18. ábra: **A fehércukor különböző határidőre szóló jegyzése a londoni árutőzsdén II. (2021–2022)**



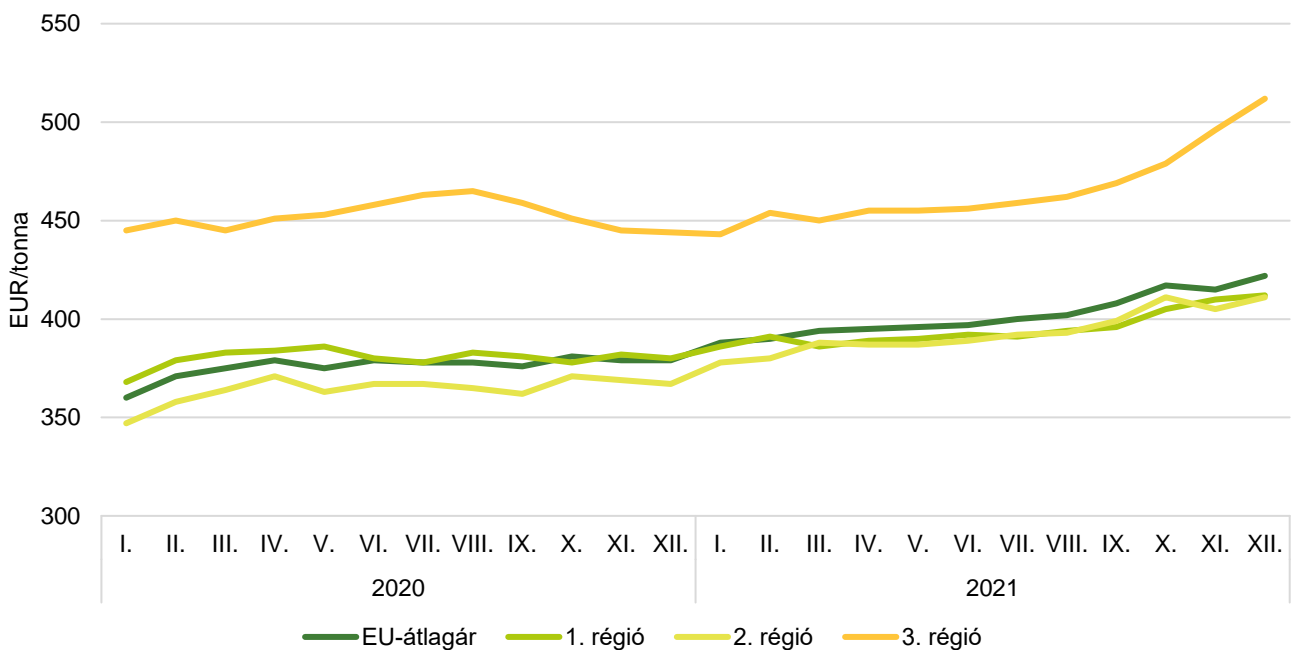
Forrás: LIFFE

19. ábra: A cukor világpiaci, uniós és referenciaára (2021–2022)



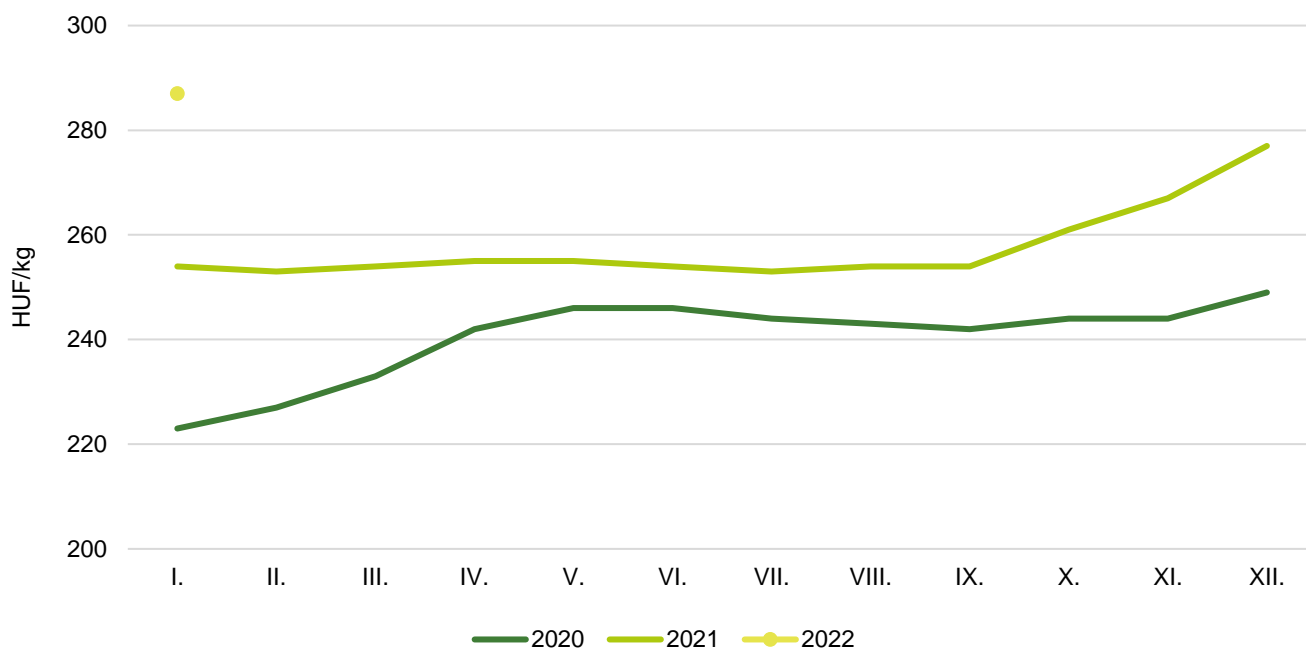
Forrás: Európai Bizottság

20. ábra: A fehércukor átlagára az Európai Unióban (2020–2021)



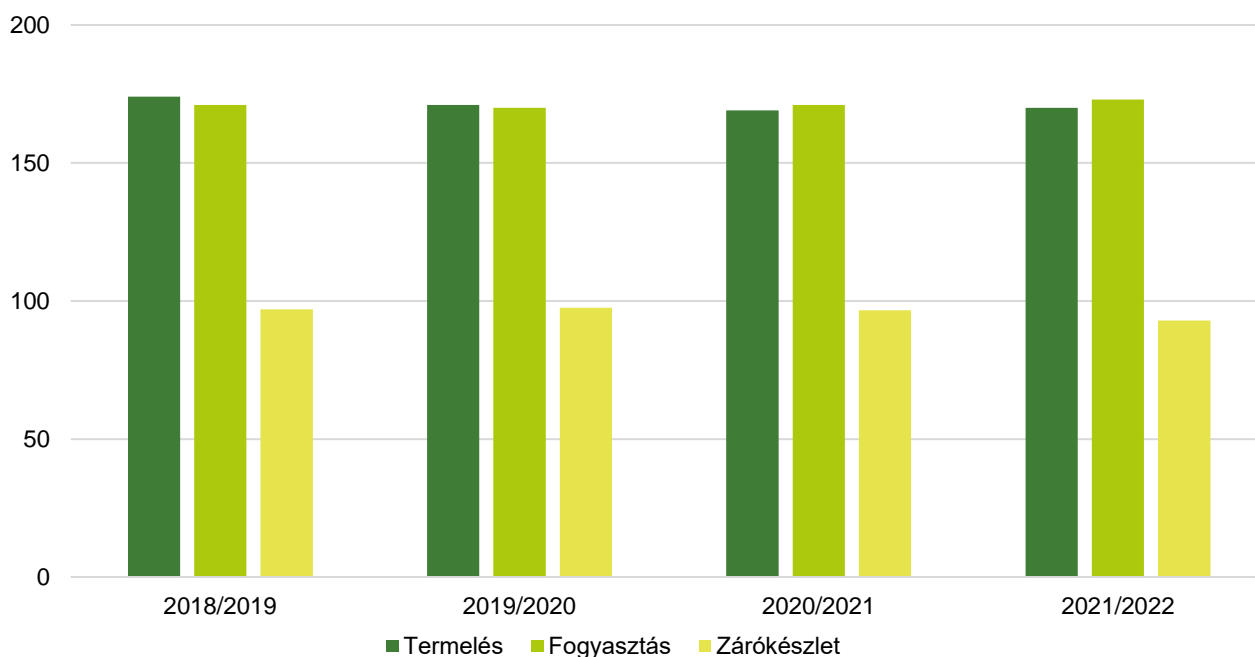
Megjegyzés: 1. régió: AT-CZ-DK-FI-HU-LT-PL-SE-SK; 2. régió: BE-FR-NL; 3. régió: BG-ES-GR-HR-IT-PT-RO.
Forrás: Európai Bizottság

21. ábra: **A kristálycukor havi fogyasztói ára Magyarországon (2020–2022)**



Forrás: KSH

22. ábra: **A globális cukortermelés, -fogyasztás és a zárókészlet várható alakulása**



Forrás: Európai Bizottság/ISO

22. táblázat: **A cukorrépa termésátlaga az Európai Unióban**

	2020	2021 ^{a)}	Az elmúlt öt év átlaga	2021/elmúlt öt év átlaga (százalék)	2021/2020 (százalék)
EU	67,5	75,4	73,6	102,4	112,0
Ausztria	79,5	73,3	74,2	98,7	92,2
Belgium	84,3	86,3	84,8	101,7	102,3
Csehország	61,5	64,1	63,1	101,6	104,1
Németország	74,2	78,2	73,9	105,7	105,4
Dánia	77,1	73,4	72,0	101,9	95,3
Spanyolország	88,1	91,2	88,3	103,3	103,5
Finnország	38,5	39,3	39,2	100,2	102,1
Franciaország	62,5	84,6	82,3	102,8	135,0
Horvátország	74,0	63,3	66,4	95,4	85,0
Magyarország	60,4	58,4	62,7	93,1	96,6
Olaszország	67,2	60,7	66,8	91,0	90,4
Litvánia	67,8	54,3	62,3	87,0	80,0
Hollandia	82,1	87,2	82,9	105,2	106,1
Lengyelország	57,9	62,3	61,7	101,0	107,6
Románia	34,2	46,3	39,1	118,0	135,0
Svédország	68,0	66,9	64,9	103,2	98,4
Szlovákia	60,4	58,5	60,6	96,7	96,9

a) Előrevetítés.

Forrás: Európai Bizottság

