

# AGRÁRPIACI JELENTÉSEK

**ÉLŐ ÁLLAT ÉS  
HÚS**

XXV. évfolyam • 4. szám • 2022

**ÉLŐÁLLAT ÉS HÚS**  
**XXV. évfolyam • 4. szám • 2022**  
2022. március 1.

Megjelenik kéthetente

**Felelős szerkesztő**  
Dr. Stummer Ildikó

**Szerző**  
Németh Klaudia  
nemeth.klaudia@aki.gov.hu



1093 Budapest, Zsil utca 3–5.  
Telefon: +36 1 217 1011  
Fax: +36 1 217 8111  
www.aki.gov.hu  
aki@aki.gov.hu

A kiadvány az Agrárközgazdasági Intézet  
által üzemeltetett Piaci Árinformációs Rendszer  
adatai alapján készül.



Friss adatokért kérjük látogasson el a  
[PÁIR lekérdezhető adatok](#) felületre.

ISSN 1418 2130

A kiadványokkal kapcsolatban részletes  
felvilágosítást ad:  
Publikációs Csoport – publikacio@aki.gov.hu  
Telefon: +36 70 501 1156

## Tartalomjegyzék

Összefoglaló	3
Summary	3
Piaci jelentés	4
Világ	4
Európai Unió	4
Magyarország	4
Ábrák, táblázatok	5
Sertés	5
Szarvasmarha	12
Bárány	17
Nemzetközi előrevetítések	20



# Összefoglaló

Az AKI PÁIR adatai szerint Magyarországon a fiatal bika termelői ára 967 forint/kilogramm hasított meleg súly volt 2022 januárjában, ami 24 százalékos növekedést jelent 2021 azonos hónapjának átlagárához viszonyítva. A vágóüsző ára 21, míg a vágótehéné 20 százalékkal emelkedett a vizsgált időszakban.

## Summary

According to AKI PÁIR, in Hungary, the producer price of young bulls was HUF 967/kilogram carcass warm weight in January 2022, increased by 24 per cent compared to the average price of the same month in 2021. The price of slaughter heifers 21 per cent and slaughter cows increased by 20 per cent compared to the year earlier.

# Piaci jelentés

## Világ

Az Amerikai Egyesült Államok agrárminisztériumának (*USDA*) februárban megjelent előrejelzése szerint az USA marhahústermelése nem módosul számottevően 2022 első negyedében a 2021. január–márciusihoz képest. Az *USDA* szakértői a hizóbika termelői árának közel 18 százalékos és a vágótehén árának 17 százalékos növekedésére számítanak ugyanekkor. A belső fogyasztásban és a marhahúsexportban nem várható változás, mindemellett a marhahús importja 15 százalékkal lehet több.

Az *USDA* adatai szerint az Egyesült Államok marhahús-kibocsátása 2 százalékkal csökkent, borjúhústermelése nem változott 2022 januárjában 2021 januárjához viszonyítva. A bika ára 9,8 százalékkal emelkedett 2022 januárjában az egy évvel korábbihoz képest. Az USA marha- és borjúhúskivitele 17 százalékkal növekedett 2021-ben 2020-hoz képest. Az élő szarvasmarha exportja 59 százalékkal nőtt a vizsgált időszakban, a fő célpiacra, Kanadába 45 százalékkal több élő állat került. Az USA marha- és borjúhús-behozatala nem módosult, élőszarvasmarha-importja 16 százalékkal csökkent ezzel egy időben.

Brazíliában a szarvasmarha ára brazil reálban kifejezve 17 százalékkal emelkedett 2022 januárjában az előző év azonos hónapjának átlagárához képest. A Brazil Marhahúsexportörök Szövetségének (*ABIEC*) adatai szerint Brazília marhahúskivitele 1 millió 846 ezer tonna volt 2021-ben, ami 8 százalékos csökkenést jelent az egy évvel korábbihoz képest. Kínába 723 ezer tonna brazil marhahús került, ami közel 17 százalékkal kevesebb a 2020-ban szállított volumennél.

## Európai Unió

Az Európai Bizottság adatai szerint a közösség (EU27) 647 ezer tonna élő szarvasmarhát és marhahúst értékesített a nemzetközi piacon 2021 január–novemberében, 1 százalékkal többet, mint egy évvel korábban (az adat nem tartalmazza az Egyesült Királyságba irányuló kivitel mennyiségét). A legnagyobb piacok Izrael (61 ezer tonna), Hongkong (43 ezer tonna) és a Fülöp-szigetek (41 ezer tonna) voltak. Az unió élőmarha- és marhahúsimportja 3 százalékkal 203 ezer tonnára csökkent 2021 január–novemberében a 2020 azonos időszakában beszállított mennyiséghez képest (az adat nem tartalmazza az Egyesült Királyságból származó mennyiséget). A behozatal csaknem 80 százaléka Brazíliából, Argentínából és Uruguayból származott.

Az Európai Unióban a fiatal bika „R3” kereskedelmi osztály vágóhídi belépési ára 4,53 euró/kilogramm hasított hideg súly volt 2022 januárjában, 24 százalékkal nőtt az egy évvel korábbihoz képest. A tehén „O3” ára 32 százalékkal, az üsző „R3” ára 16 százalékkal emelkedett a vizsgált időszakban.

## Magyarország

A KSH adatai alapján Magyarország élőmarha-exportja 22 százalékkal emelkedett 2021 január–novemberében 2020 hasonló időszakához képest. A főbb partnerek Ausztria, Törökország, Horvátország, Koszovó és Olaszország voltak. Magyarország élőmarha-importja nem változott számottevően, az élő szarvasmarha több mint fele Németországból, Lettországból, Hollandiából és Romániából származott. A marhahúsexport mennyisége 12 százalékkal mérséklődött, ugyanekkor értéke nem módosult lényegesen. A marhahúsimport volumene 18 százalékkal csökkent, míg értéke 6 százalékkal nőtt.

Az AKI PÁIR adatai szerint Magyarországon a fiatal bika termelői ára 967 forint/kilogramm hasított meleg súly volt 2022 januárjában, ami 24 százalékos növekedést jelent 2021 azonos hónapjának átlagárához viszonyítva. A vágóüsző ára 21, a vágótehéné 20 százalékkal nőtt a vizsgált időszakban. A KSH adatai szerint a marharostélyos fogyasztói ára (2770 forint/kilogramm) 19 százalékkal emelkedett 2022 januárjában az egy évvel korábbihoz képest.

# Ábrák, táblázatok

## Sertés

1. táblázat: **A vágósertés termelői ára<sup>a)</sup> Magyarországon**

Megnevezés	Minőségi kategória	Mértékegység	2021. 7. hét	2022. 6. hét	2022. 7. hét	2022. 7. hét/ 2021. 7. hét (százalék)	2022. 7. hét/ 2022. 6. hét (százalék)
Vágósertés, hazai termelésből	E	darab	26 536	18 599	20 178	76,04	108,49
		HUF/kg hasított meleg súly	426,15	443,10	446,66	104,81	100,81
	Valamennyi kategória <sup>b)</sup>	darab	61 073	48 892	54 769	89,68	112,02
		HUF/kg hasított meleg súly	425,72	443,85	445,40	104,62	100,35

<sup>a)</sup> Az ár nem tartalmazza a szállítási költséget.

<sup>b)</sup> S-P, Nem minősített, M1.

Forrás: AKI PÁIR

2. táblázat: **A vágósertés vágóhídi belépési ára<sup>a)</sup> Magyarországon**

Megnevezés	Mértékegység	2021. 7. hét	2022. 6. hét	2022. 7. hét	2022. 7. hét/ 2021. 7. hét (százalék)	2022. 7. hét/ 2022. 6. hét (százalék)
Vágósertés, hazai termelésből származó	darab	61 073	48 892	54 769	89,68	112,02
	HUF/kg hasított meleg súly	435,52	453,65	455,20	104,52	100,34
Vágósertés, importból származó	darab	8 681	13 731	10 907	125,64	79,43
	HUF/kg hasított meleg súly	434,30	453,35	451,97	104,07	99,70

<sup>a)</sup> A sertések termelői ára a vágóhíd kapujában, amely tartalmazza a szállítási költséget is.

Forrás: AKI PÁIR

3. táblázat: **A hizósertéstáp értékesítési ára Magyarországon**

Megnevezés	Mértékegység	2021. január	2021. december	2022. január	2022. január/ 2021. január (százalék)	2022. január/ 2021. december (százalék)
Hizósertéstáp I.	tonna	3 566,54	3 015,32	3 042,66	85,31	100,91
	HUF/tonna	88 854	109 692	111 301	125,26	101,47
Hizósertéstáp II.	tonna	6 287,37	6 637,51	6 021,07	95,76	90,71
	HUF/tonna	75 914	96 716	97 724	128,73	101,04
Hizósertéstáp III.	tonna	...	–	–	–	–
	HUF/tonna	...	–	–	–	–

... = Adatvédelmi korlátok miatt nem közölhető adat.

Forrás: AKI PÁIR

4. táblázat: **A nyers sertéshúsok feldolgozói értékesítési ára Magyarországon**

Megnevezés	Mértékegység	2021. 7. hét	2022. 6. hét	2022. 7. hét	2022. 7. hét/ 2021. 7. hét (százalék)	2022. 7. hét/ 2022. 6. hét (százalék)
Csontos sertéshús, lehúzott, félben (fej, láb és farok nélkül)	tonna	357,98	322,82	326,55	91,22	101,15
	HUF/kg	630,39	687,41	681,85	108,16	99,19
Szalonnás és bőrös sertéshús, félben (fejjel, lábbal, farokkal)	tonna	359,10	374,47	393,94	109,70	105,20
	HUF/kg	525,00	571,93	554,51	105,62	96,95
Sertéskaraj, csonttal, szűzpecsenye nélkül	tonna	2,70	1,56	2,76	102,41	176,94
	HUF/kg	888,24	922,03	932,30	104,96	101,11
Sertéscomb, csont nélkül	tonna	320,86	535,30	299,70	93,40	55,99
	HUF/kg	868,86	838,91	849,78	97,80	101,30
Sertésstarja, csonttal	tonna	11,46	9,90	19,74	172,25	199,46
	HUF/kg	885,07	987,55	924,73	104,48	93,64
Sertéslapocka	tonna	193,17	152,18	213,00	110,27	139,97
	HUF/kg	884,84	839,41	830,04	93,81	98,88
Sertésoldalas	tonna	55,43	52,32	38,34	69,17	73,28
	HUF/kg	1075,64	1 092,98	1 132,92	105,33	103,65
Sertésdagadó	tonna	1,52	2,02	2,22	145,47	109,81
	HUF/kg	979,03	928,02	932,23	95,22	100,45
Más sertéshús csonttal	tonna	288,09	282,09	233,15	80,93	82,65
	HUF/kg	594,59	604,61	580,98	97,71	96,09
Más sertéshús csont nélkül	tonna	717,06	809,91	848,37	118,31	104,75
	HUF/kg	730,60	685,34	773,16	105,82	112,81
Darált sertéshús	tonna	181,95	249,11	...	...	...
	HUF/kg	932,92	1 030,49	...	...	...

... = Adatvédelmi korlátok miatt nem közölhető adat.

Forrás: AKI PÁIR

5. táblázat: **A vágósertés termelői ára az EU néhány tagországában**

EUR/kg hasított súly

	2022. 4. hét	2022. 5. hét	2022. 6. hét	2022. 7. hét	2022. 8. hét
Vion (Hollandia)	1,28	1,28	1,28	1,28	1,32
Compezo (Hollandia)	1,08	1,08	1,08	1,08	1,12
Németország (szerződéses ár)	1,20	1,20	1,20	1,25	1,32
Tönnies (Németország)	1,20	1,20	1,20	1,20	1,32
West Fleisch (Németország)	1,20	1,20	1,20	1,25	1,32
Danish Crown (Dánia)	1,06	1,06	1,06	1,06	1,09
Tican (Dánia)	1,06	1,06	1,06	1,06	1,09
Breton (Franciaország)	1,27	1,25	1,27	1,27	–

Forrás: Schuttert, Danish Crown, Tican, MPB

6. táblázat: **A vágósertés („E” minőségi kategória) vágóhídi belépési ára<sup>a)</sup> az Európai Unióban**

HUF/kg hasított hideg súly

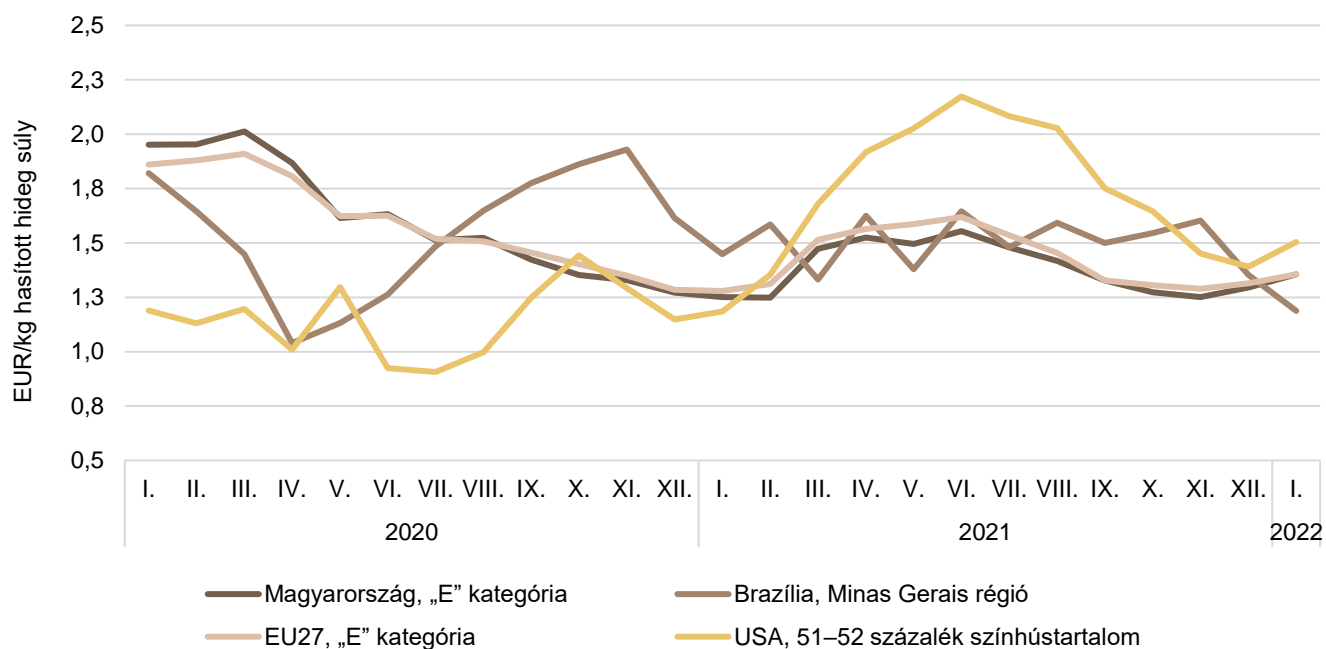
	2021. 7. hét	2022. 6. hét	2022. 7. hét	2022. 7. hét/ 2021. 7. hét (százalék)	2022. 7. hét/ 2022. 6. hét (százalék)
<b>Magyarország</b>	<b>447</b>	<b>462</b>	<b>466</b>	<b>104,12</b>	<b>100,79</b>
Belgium	391	390	391	99,91	100,19
Bulgária	625	616	619	98,94	100,45
Csehország	443	458	460	103,87	100,38
Dánia	513	436	437	85,11	100,29
Németország	450	452	467	103,86	103,37
Észtország	493	500	496	100,69	99,27
Görögország	–	550	–	–	–
Spanyolország	502	495	516	102,68	104,28
Franciaország	477	481	488	102,22	101,44
Horvátország	443	467	474	106,93	101,44
Írország	544	499	503	92,47	100,90
Olaszország	–	–	–	–	–
Ciprus	551	655	660	119,83	100,82
Lettország	428	394	393	91,84	99,75
Litvánia	423	412	410	96,92	99,51
Luxemburg	437	451	456	104,20	101,08
Málta	–	–	–	–	–
Hollandia	418	393	396	94,83	100,85
Ausztria	496	510	514	103,61	100,80
Lengyelország	453	427	431	95,03	100,93
Portugália	538	482	500	93,01	103,82
Románia	412	457	459	111,41	100,48
Szlovénia	515	527	528	102,58	100,30
Szlovákia	428	454	464	108,58	102,23
Finnország	570	614	619	108,60	100,81
Svédország	715	690	687	96,12	99,52
<b>EU</b>	<b>470</b>	<b>459</b>	<b>468</b>	<b>99,54</b>	<b>101,92</b>

<sup>a)</sup> Az ár tartalmazza a szállítási költséget is.

Megjegyzés: Átszámítva az MNB hivatalos középárfolyamán 1 euró = 2021. 7. hét: 358,65 forint, 2022. 6. hét: 353,44 forint, 2022. 7. hét: 355,90 forint.

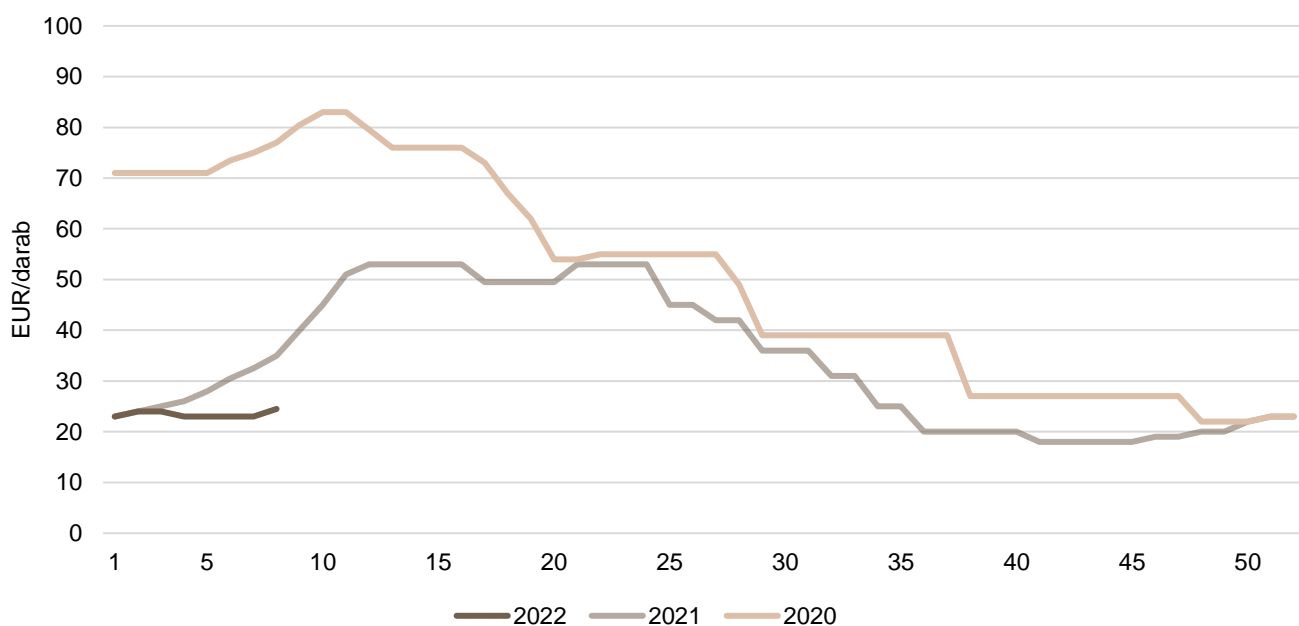
Forrás: Európai Bizottság, AKI PÁIR

1. ábra: **A sertés havi világpiaci ára (2020–2022)**



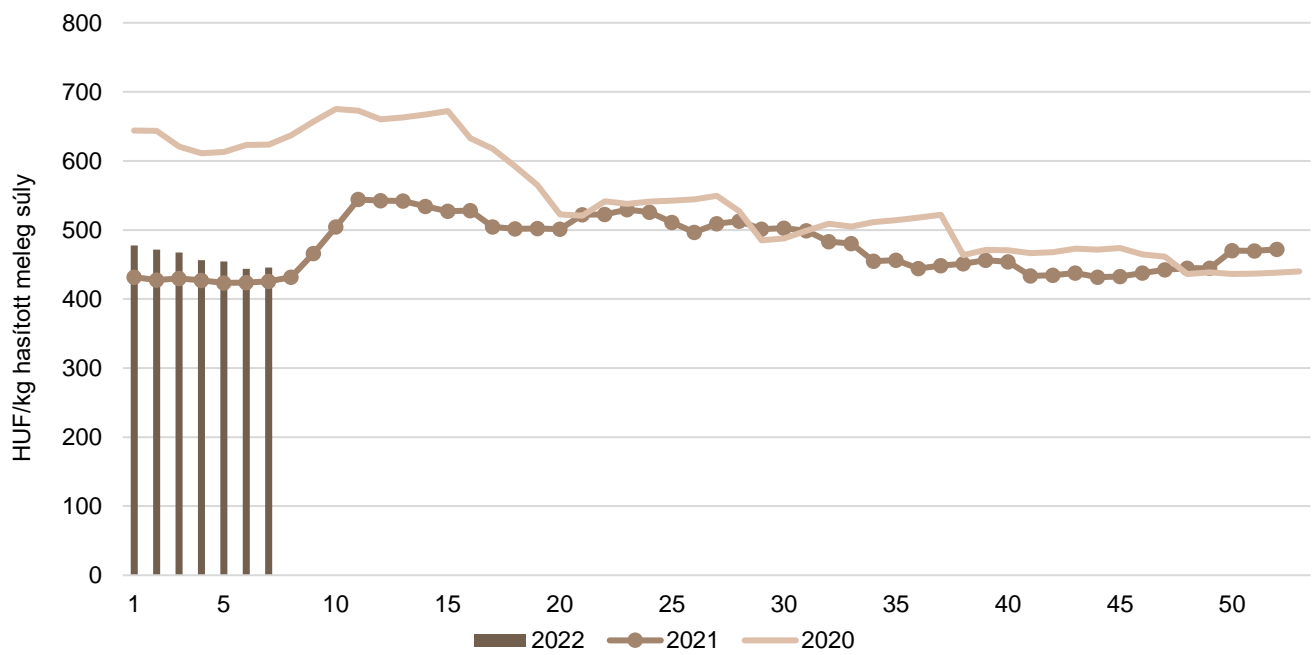
Forrás: USDA, Európai Bizottság, MPB, AKI PÁIR

2. ábra: **A malac ára (Nord–West, 25 kg) Németországban (2020–2022)**



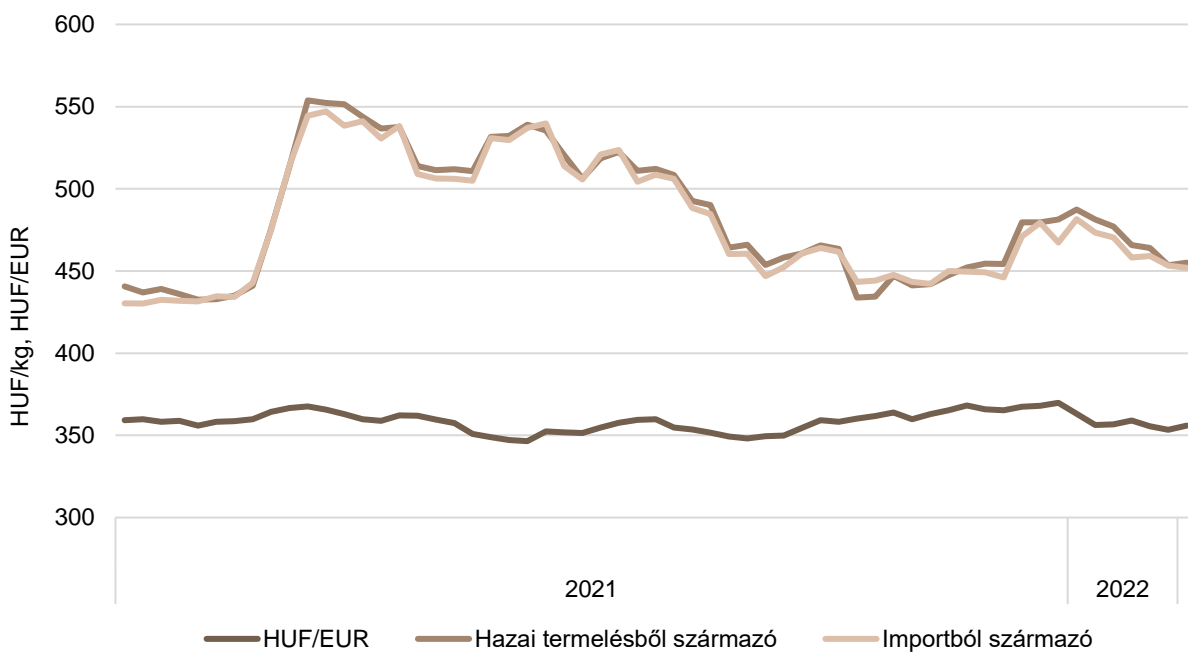
Forrás: VAEX



3. ábra: A hazai termelésből származó vágósertés<sup>a)</sup> heti termelői ára Magyarországon (2020–2022)

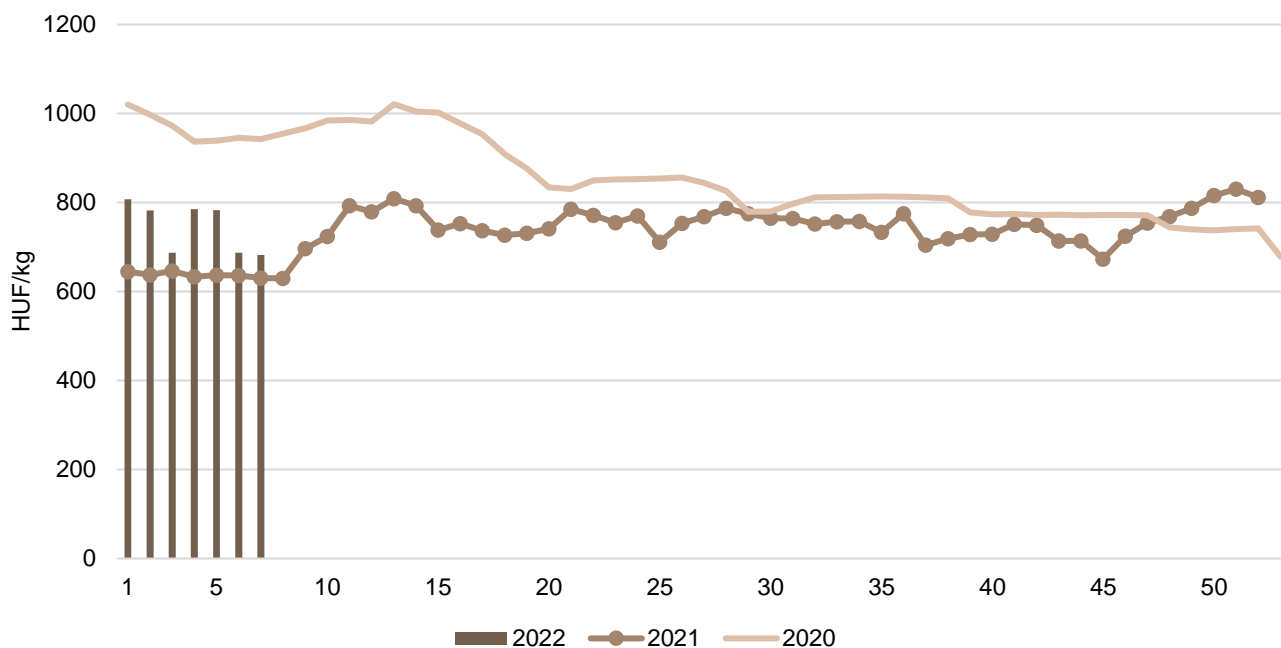
<sup>a)</sup> S-P, Nem minősített, M1.  
Forrás: AKI PÁIR

4. ábra: A vágósertés heti vágóhídi belépési ára Magyarországon (2021–2022)



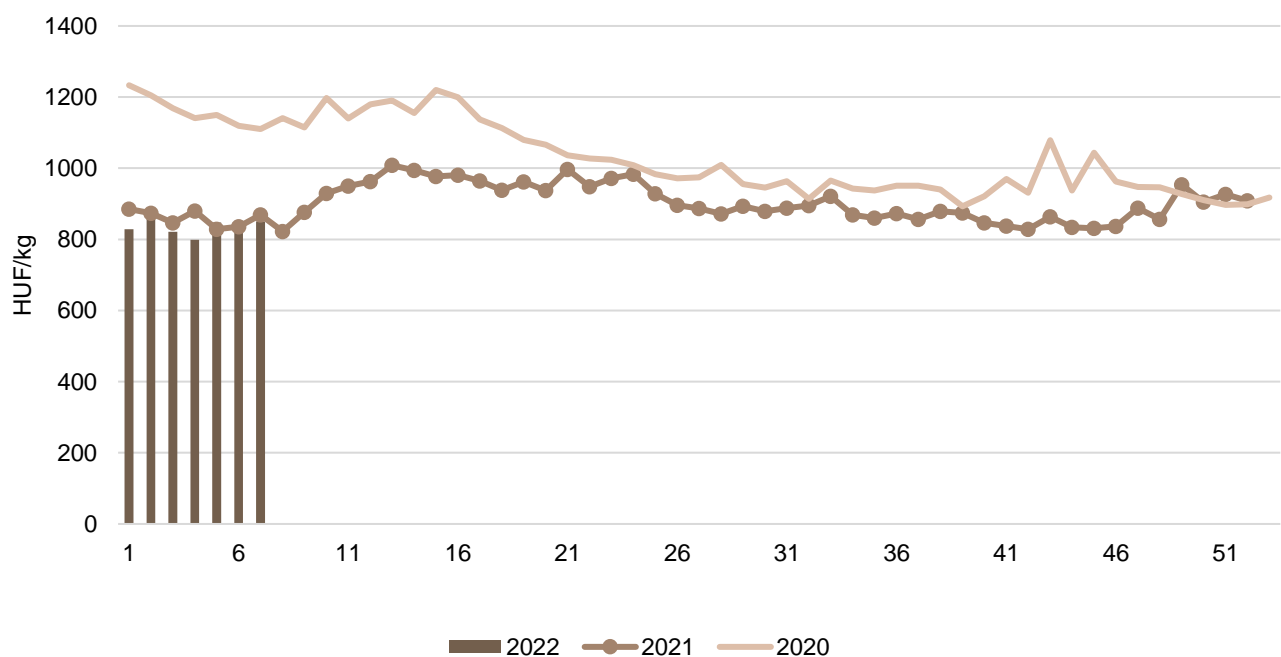
Forrás: AKI PÁIR, MNB

5. ábra: **A csontos sertéshús, lehúzott, félben heti értékesítési ára Magyarországon (2020–2022)**

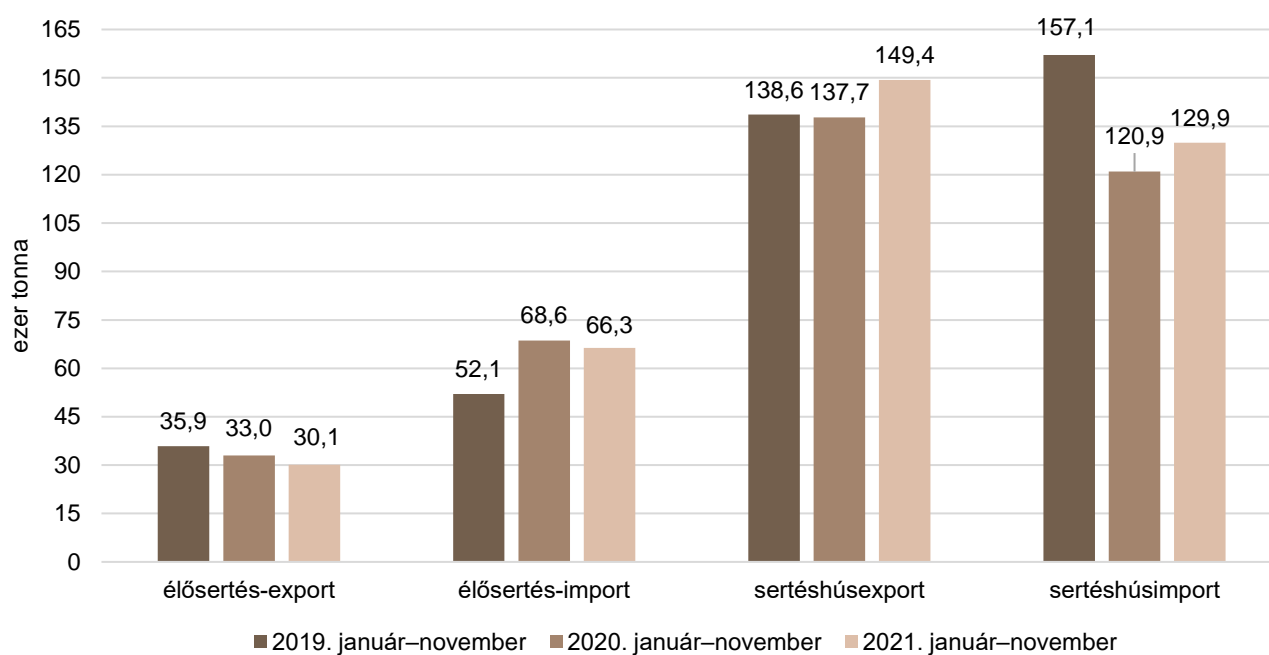


Forrás: AKI PÁIR

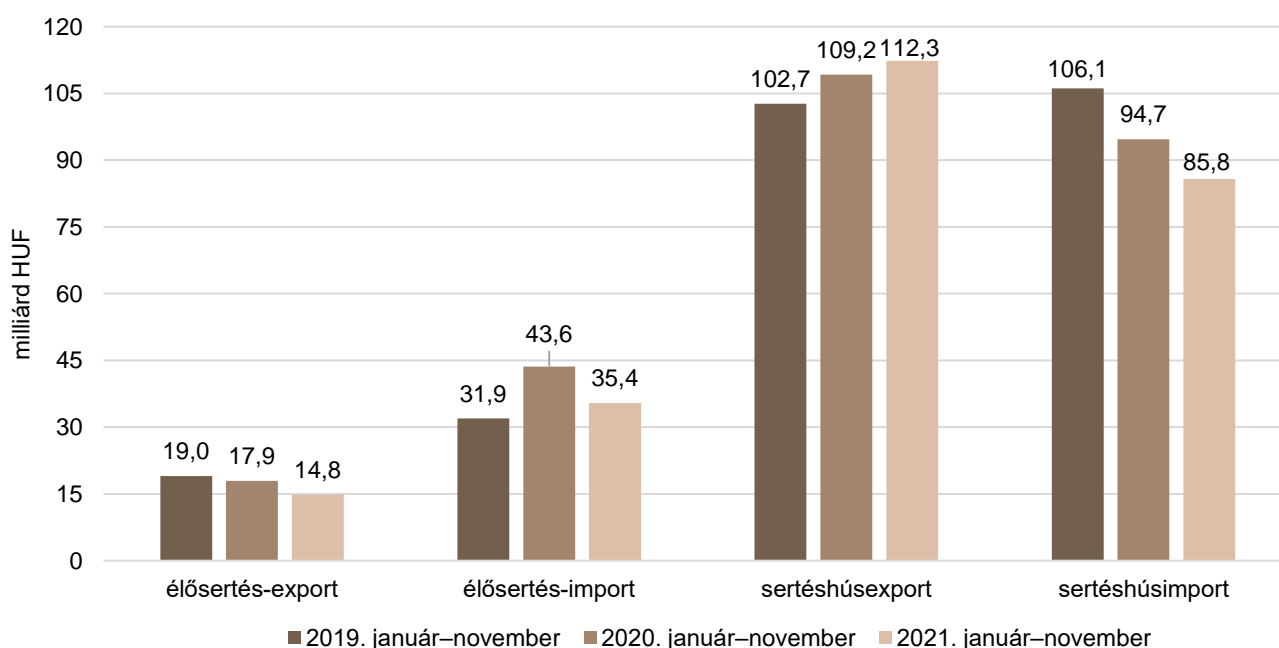
6. ábra: **A sertéscomb heti értékesítési ára Magyarországon (2020–2022)**



Forrás: AKI PÁIR

7. ábra: **Az élő sertés és a sertéshús külkereskedelmének mennyisége Magyarországon**

Forrás: KSH

8. ábra: **Az élő sertés és a sertéshús külkereskedelmének értéke Magyarországon**

Forrás: KSH

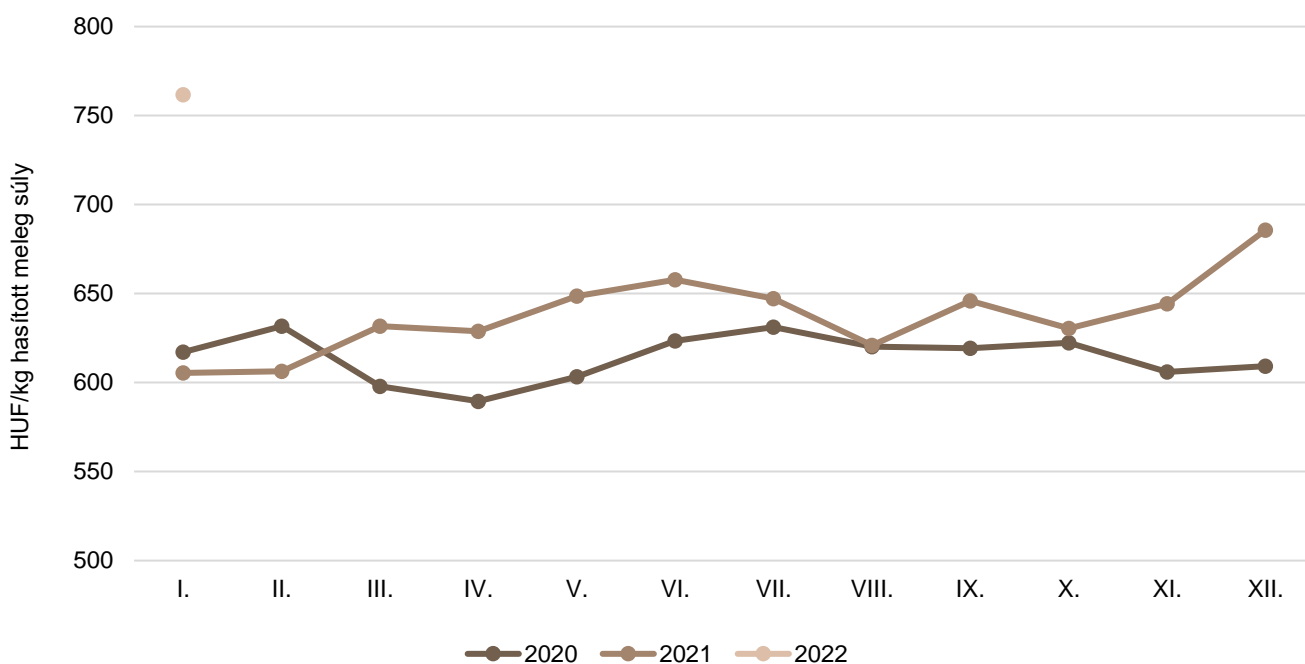
## Szarvasmarha

7. táblázat: **A vágómarha termelői ára Magyarországon**

Megnevezés	Minőségi kategória	Mértékegység	2021. 7. hét	2022. 6. hét	2022. 7. hét	2022. 7. hét/ 2021. 7. hét (százalék)	2022. 7. hét/ 2022. 6. hét (százalék)
Fiatal bika	E–P	darab	162	182	179	110,49	98,35
		HUF/kg hasított meleg súly	758	990	905	119,36	91,45
Vágótehén	E–P	darab	558	647	562	100,72	86,86
		HUF/kg hasított meleg súly	569	652	640	112,48	98,10
Vágóüsző	E–P	darab	77	83	121	157,14	145,78
		HUF/kg hasított meleg súly	650	636	642	98,76	100,89
Vágómarha összesen	E–P	darab	820	949	898	109,51	94,63
		HUF/kg hasított meleg súly	610	718	701	114,94	97,60

Forrás: AKI PÁIR

9. ábra: **A vágómarha havi termelői ára Magyarországon (2020–2022)**



Forrás: AKI PÁIR

8. táblázat: **A fiatal bika („R3” minőségi kategória) vágóhídi belépési ára<sup>a)</sup> az Európai Unióban**

HUF/kg hasított hideg súly

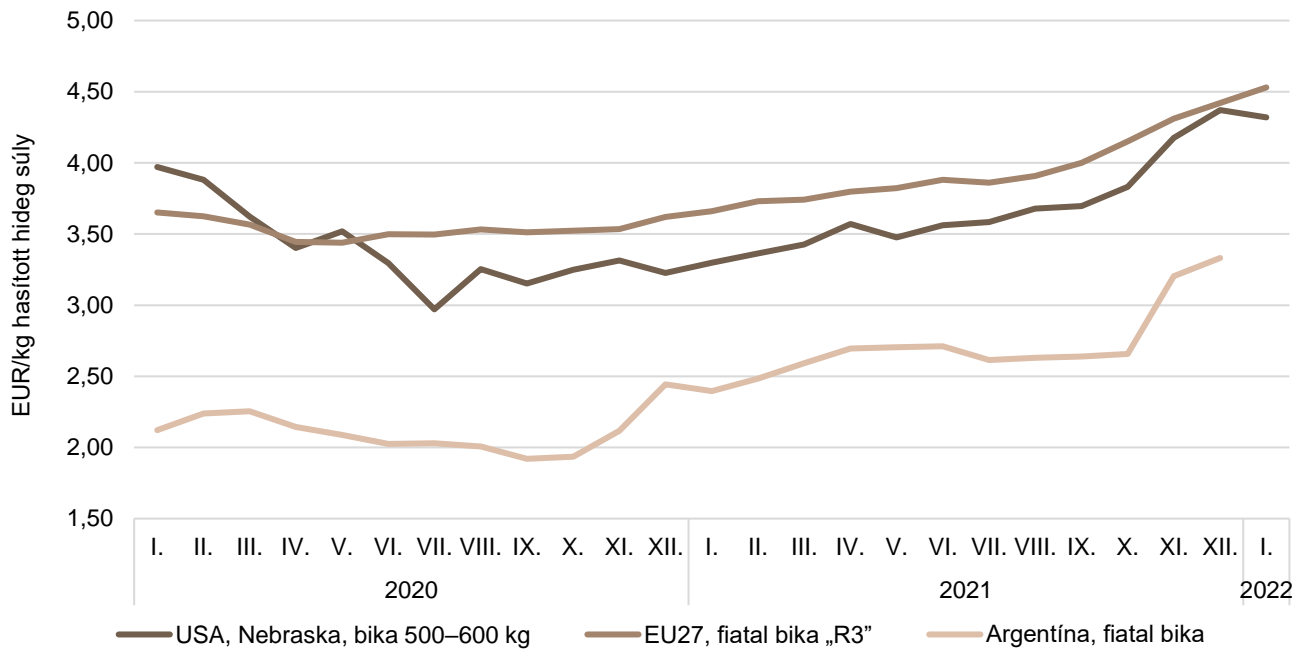
	2021. 7. hét	2022. 6. hét	2022. 7. hét	2022. 7. hét/ 2021. 7. hét (százalék)	2022. 7. hét/ 2022. 6. hét (százalék)
<b>Magyarország</b>	–	–	–	–	–
Belgium	1 065	1 206	1 222	114,74	101,29
Bulgária	–	–	–	–	–
Csehország	1 181	1 476	1 483	125,56	100,52
Dánia	1 139	1 451	1 453	127,63	100,13
Németország	1 439	1 805	1 841	127,90	101,99
Észtország	–	–	–	–	–
Görögország	1 405	–	–	–	–
Spanyolország	1 282	1 580	1 603	125,00	101,45
Franciaország	1 323	1 622	1 658	125,32	102,23
Horvátország	1 233	1 510	1 512	122,59	100,13
Írország	1 271	1 486	1 510	118,80	101,62
Olaszország	1 312	1 527	1 469	112,00	96,23
Ciprus	–	–	–	–	–
Lettország	–	–	1 285	–	–
Litvánia	1 007	1358	1 415	140,52	104,24
Luxemburg	1 281	–	–	–	–
Málta	–	–	–	–	–
Hollandia	1 262	1 601	1 634	129,40	102,03
Ausztria	1 387	1 595	1 633	117,78	102,38
Lengyelország	1 173	1 586	1 596	136,05	100,64
Portugália	1 364	1 537	1 578	115,66	102,67
Románia	1 098	1 205	1 164	105,94	96,60
Szlovénia	1 164	1 463	1 441	123,83	98,53
Szlovákia	1 278	1 344	1 353	105,85	100,66
Finnország	1 404	1 423	1 440	102,57	101,24
Svédország	1 668	1 661	1 655	99,18	99,61
<b>EU</b>	<b>1 337</b>	<b>1 641</b>	<b>1 666</b>	<b>124,62</b>	<b>101,53</b>

<sup>a)</sup> Az ár tartalmazza a szállítási költséget is.

Megjegyzés: Átszámítva az MNB hivatalos középárfolyamán 1 euró = 2021. 7. hét: 358,65 forint, 2022. 6. hét: 353,44 forint, 2022. 7. hét: 355,90 forint.

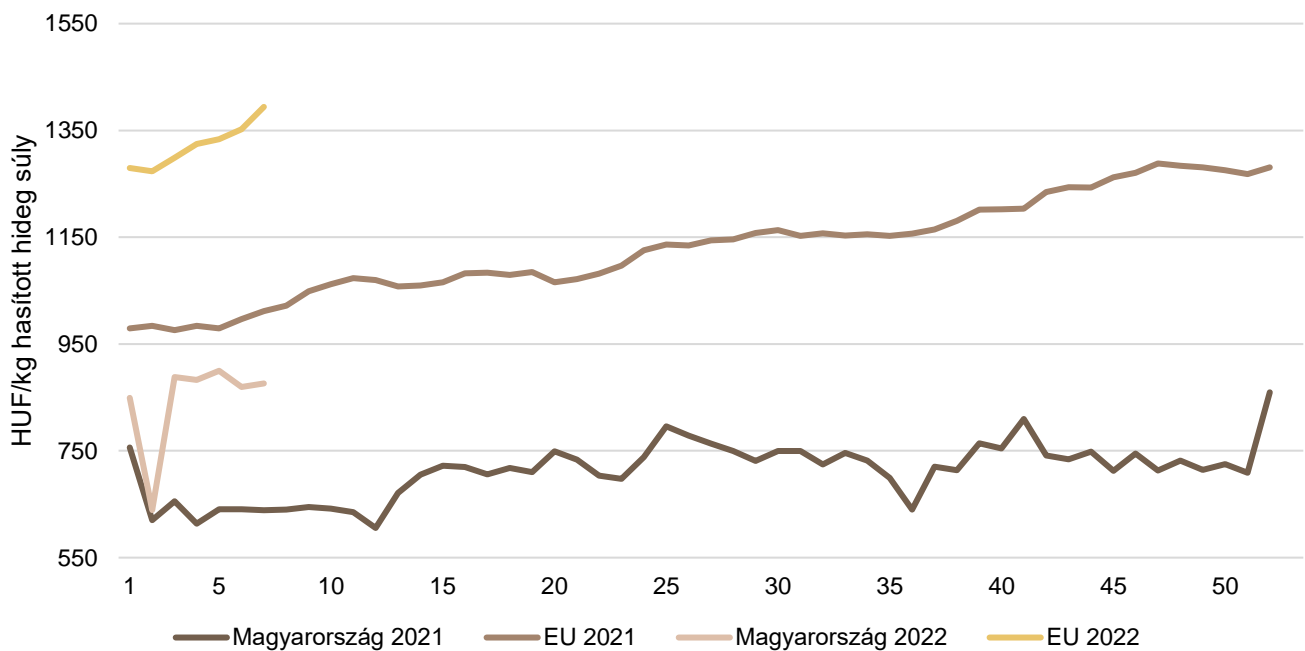
Forrás: Európai Bizottság, AKI PÁIR

10. ábra: **A szarvasmarha havi világpiaci ára (2020–2022)**



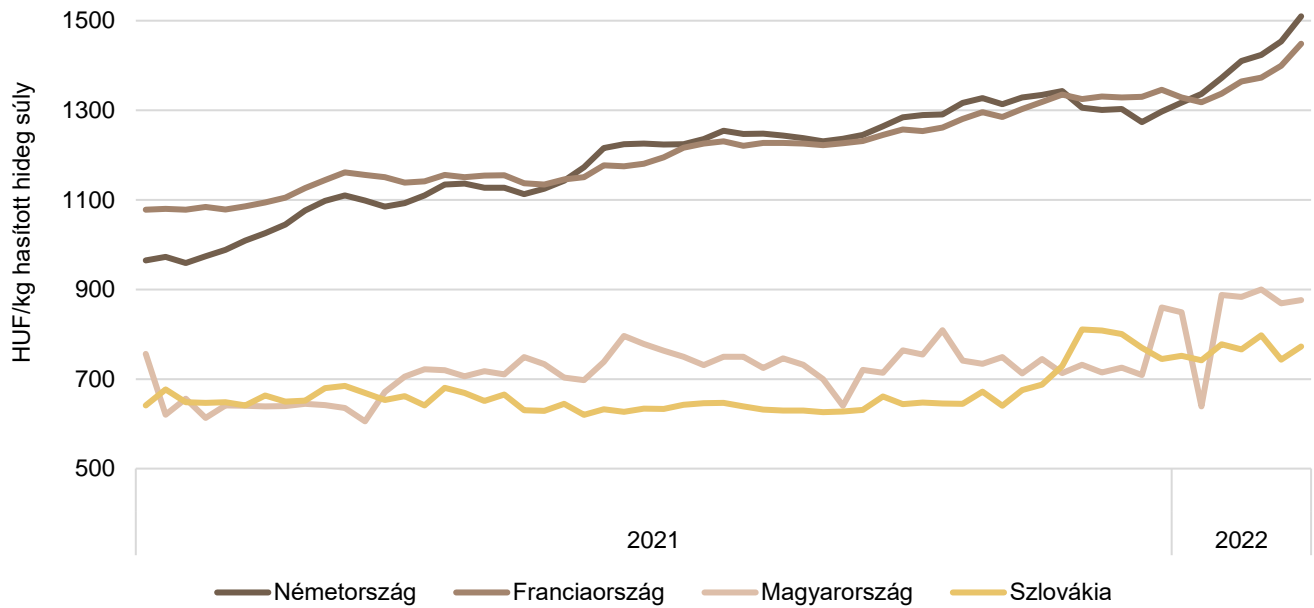
Forrás: USDA, Európai Bizottság, Minagri

11. ábra: **A vágótehén „O3” heti vágóhídi belépési ára Magyarországon és az EU-ban (2021–2022)**



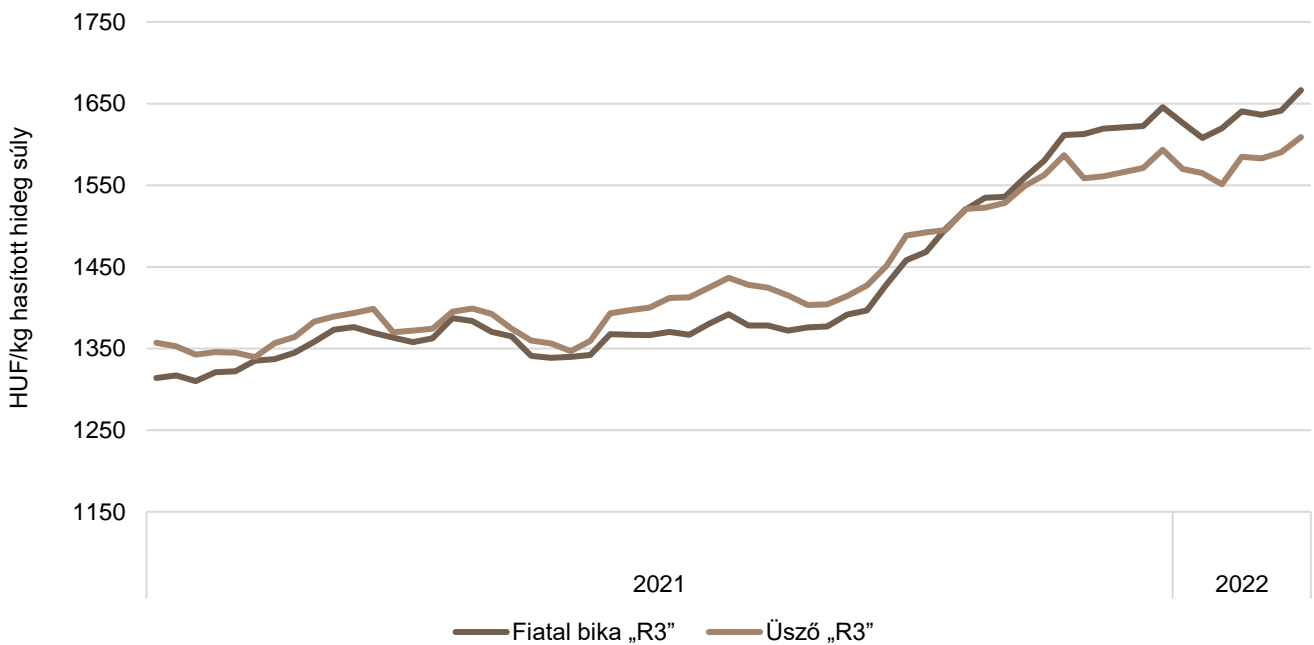
Forrás: Európai Bizottság, AKI PÁIR

12. ábra: A vágótehén „O3” heti vágóhídi belépési ára az EU néhány tagországában (2021–2022)

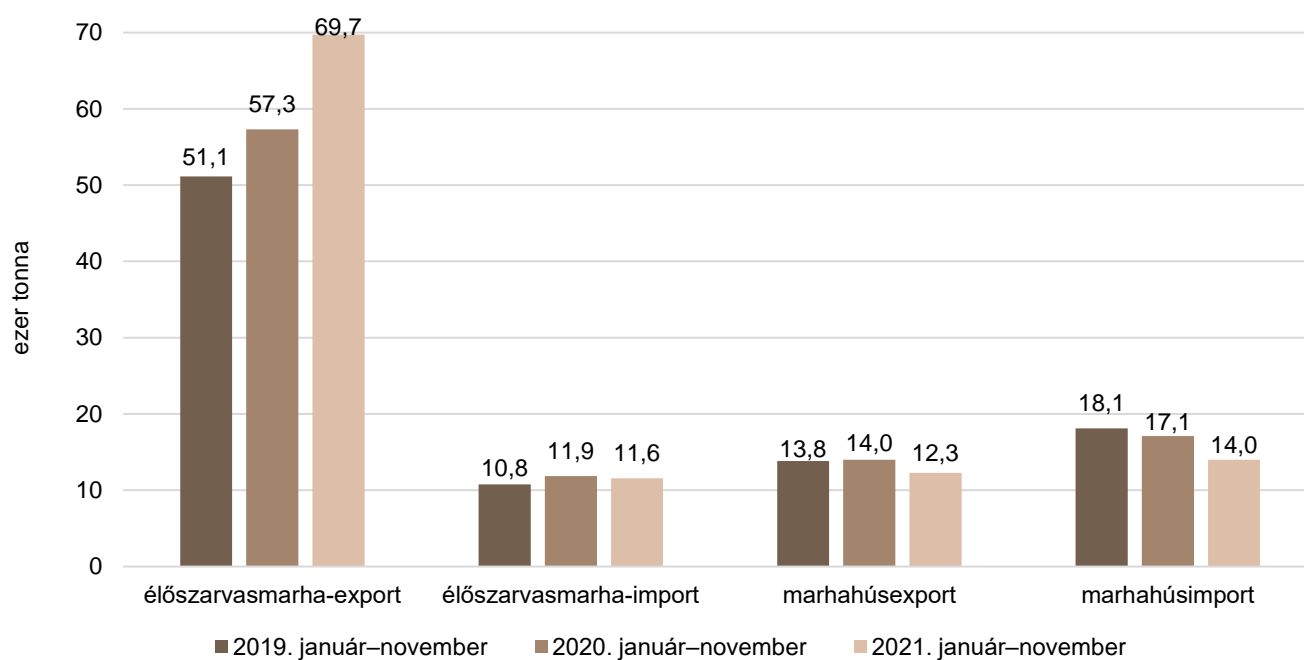


Forrás: Európai Bizottság

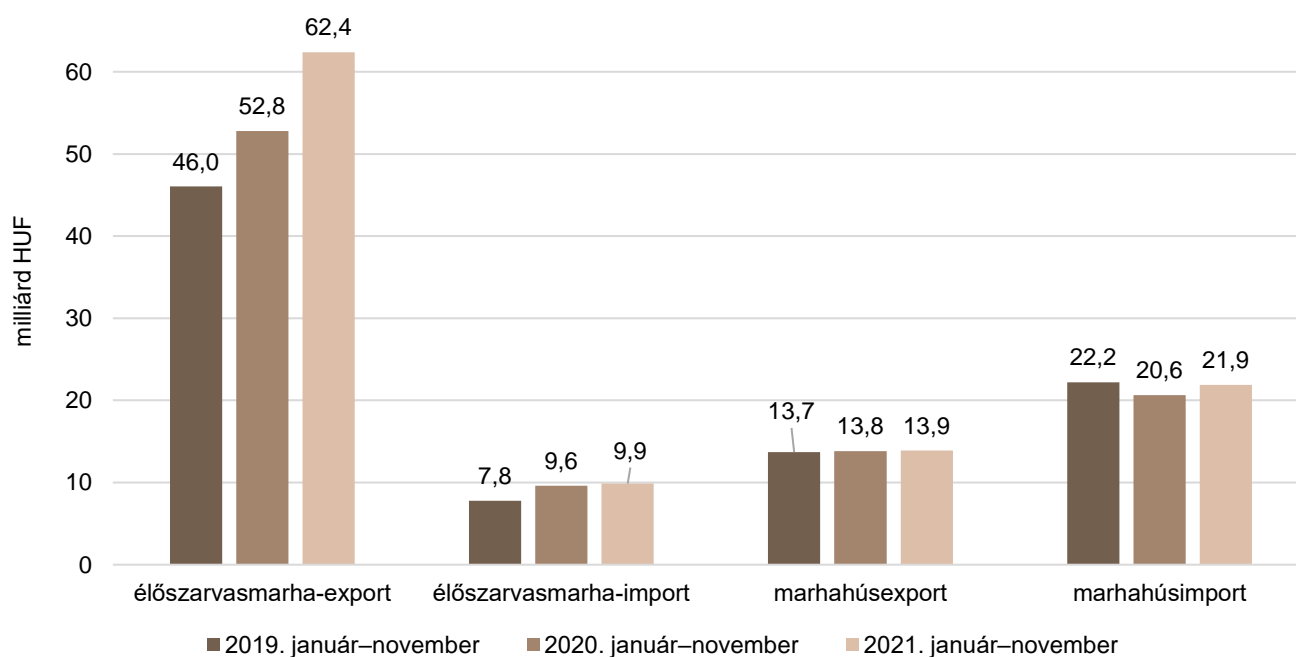
13. ábra: A fiatal bika „R3” és az üsző „R3” heti vágóhídi belépési ára az EU-ban (2021–2022)



Forrás: Európai Bizottság

14. ábra: **Az élő szarvasmarha és a marhahús külkereskedelmének mennyisége Magyarországon**

Forrás: KSH

15. ábra: **Az élő szarvasmarha és a marhahús külkereskedelmének értéke Magyarországon**

Forrás: KSH



## Bárány

9. táblázat: **A vágóbárány termelői ára Magyarországon**

Megnevezés	Mértékegység	2021. 7. hét	2022. 6. hét	2022. 7. hét	2022. 7. hét/ 2021. 7. hét (százalék)	2022. 7. hét/ 2022. 6. hét (százalék)
Könnyű bárány	darab	2 870	991	1 449	50,49	146,22
	HUF/kg élősúly	1 266	1 394	1 383	109,22	99,20
ebből 20–24 kg között	darab	646	355	387	59,91	109,01
	HUF/kg élősúly	1 322	1 375	1 435	108,56	104,33
Nehéz bárány	darab	1 377	...	1 835	133,26	...
	HUF/kg élősúly	1 204	...	1 368	113,68	...
Vágóbárány összesen	darab	4 247	1 205	3 284	77,33	272,53
	HUF/kg élősúly	1 246	1 379	1 375	110,35	99,66

... = Adatvédelmi korlátok miatt nem közölhető adat.

Forrás: AKI PÁIR

10. táblázat: **A nehéz bárány (13 kg-nál nagyobb vágott súly) ára az Európai Unióban**

HUF/kg vágott súly

	2021. 7. hét	2022. 6. hét	2022. 7. hét	2022. 7. hét/ 2021. 7. hét (százalék)	2022. 7. hét/ 2022. 6. hét (százalék)
<b>Magyarország</b>	<b>2 561</b>	–	<b>2 913</b>	<b>113,72</b>	–
Belgium	2 077	2 309	–	–	–
Dánia	–	–	–	–	–
Németország	2 558	2 920	2 857	111,68	97,84
Észtország	1 503	–	–	–	–
Spanyolország	2 067	2 366	2 400	116,12	101,42
Franciaország	2 485	2 658	2 673	107,54	100,56
Írország	2 245	2383	2392	106,51	100,36
Ciprus	2 048	1 096	2 014	98,36	183,85
Lettország	1 381	1 434	2 141	155,03	149,26
Litvánia	–	–	1 739	–	–
Hollandia	2 198	2 199	2 201	100,16	100,10
Ausztria	2 163	2 223	2 278	105,32	102,46
Lengyelország	–	–	–	–	–
Románia	878	–	–	–	–
Finnország	1 342	1 552	1 563	116,47	100,70
Svédország	2 253	2 326	2 296	101,90	98,70
<b>EU</b>	<b>2 250</b>	<b>2 456</b>	<b>2 480</b>	<b>110,23</b>	<b>100,99</b>

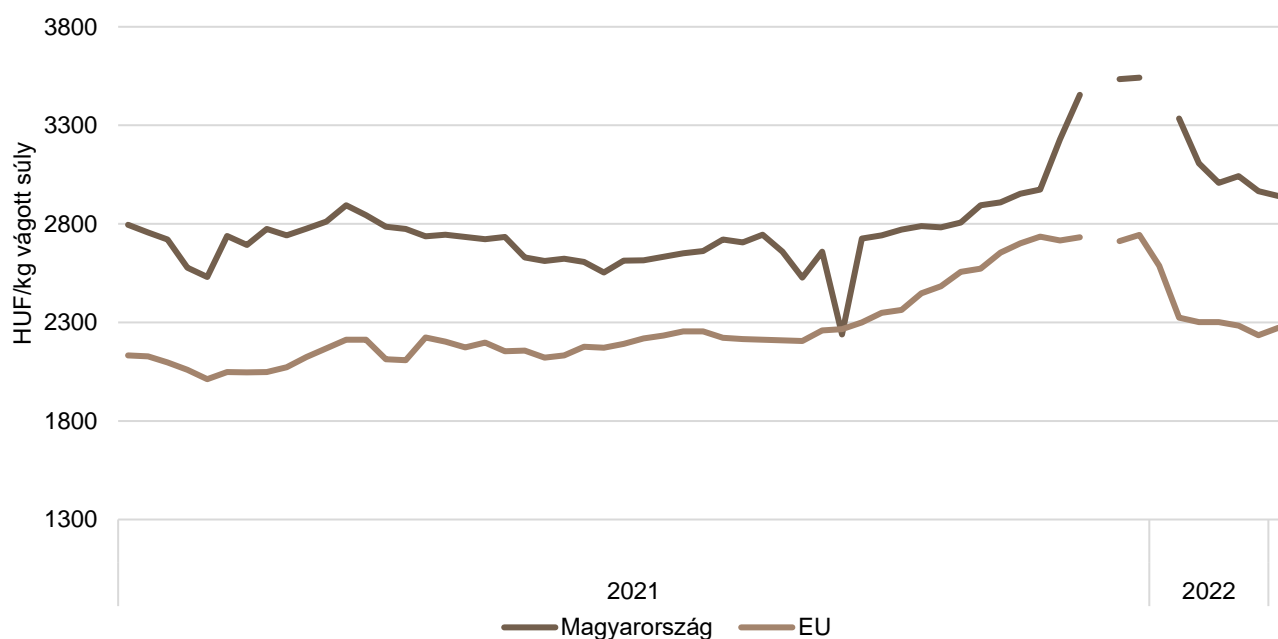
Megjegyzés: Átszámítva az MNB hivatalos középárfolyamán 1 euró = 2021. 7. hét: 358,65 forint, 2022. 6. hét: 353,44 forint, 2022. 7. hét: 355,90 forint.

Forrás: Európai Bizottság, AKI PÁIR

11. táblázat: **A könnyű bárány (13 kg-nál kisebb vágott súly) ára az Európai Unióban**

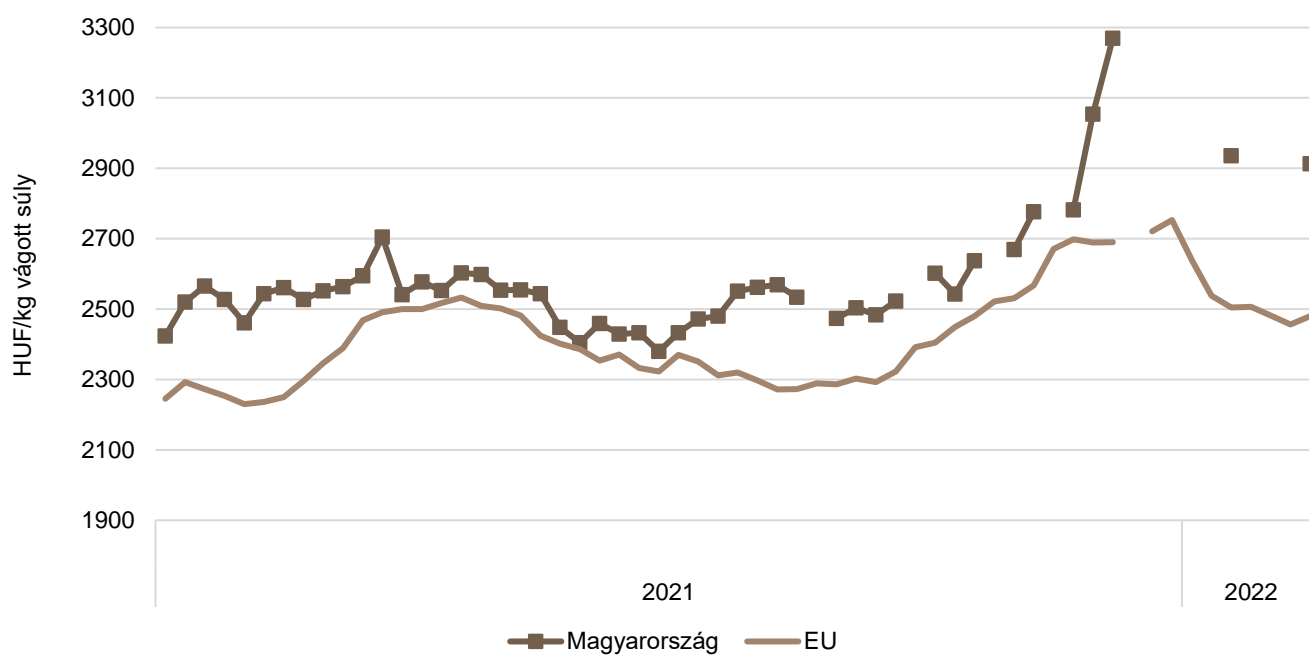
	HUF/kg vágott súly				
	2021. 7. hét	2022. 6. hét	2022. 7. hét	2022. 7. hét/ 2021. 7. hét (százalék)	2022. 7. hét/ 2022. 6. hét (százalék)
<b>Magyarország</b>	<b>2 693</b>	<b>2 965</b>	<b>2 942</b>	<b>109,22</b>	<b>99,20</b>
Bulgária	2 207	2 561	2 577	116,75	100,63
Görögország	–	1 907	1 937	–	101,61
Spanyolország	2 159	2 423	2 451	113,49	101,16
Horvátország	2 848	3 425	3 089	108,48	90,19
Olaszország	2 059	2 117	2 214	107,53	104,56
Portugália	2 322	2 945	2 975	128,10	101,02
Szlovénia	2 062	2 122	2 137	103,63	100,70
Szlovákia	–	–	–	–	–
<b>EU</b>	<b>2 046</b>	<b>2 235</b>	<b>2 272</b>	<b>111,05</b>	<b>101,66</b>

Megjegyzés: Átszámítva az MNB hivatalos középárfolyamán 1 euró = 2021. 7. hét: 358,65 forint, 2022. 6. hét: 353,44 forint, 2022. 7. hét: 355,90 forint.  
 Forrás: Európai Bizottság, AKI PÁIR

16. ábra: **A könnyű bárány heti termelői ára Magyarországon és az EU-ban (2021–2022)**

Forrás: Európai Bizottság, AKI PÁIR

17. ábra: A nehéz bárány heti termelői ára Magyarországon és az EU-ban (2021–2022)



Forrás: Európai Bizottság, AKI PÁIR

## Nemzetközi előrevetítések

12. táblázat: **A világ hústermelése (2018–2022)**

ezer tonna

	2018	2019	2020 <sup>a)</sup>	2021 <sup>b)</sup>	2022 <sup>b)</sup>	2021/2020 (százalék)	2022/2021 (százalék)
<b>Sertéshús</b>							
Kína	54 040	42 550	36 340	46 000	43 750	126,58	95,11
Európai Unió	23 156	22 996	23 219	23 680	23 660	101,99	99,92
USA	11 943	12 543	12 845	12 559	12 519	97,77	99,68
Brazília	3 763	3 975	4 125	4 325	4 450	104,85	102,89
Hong Kong	128	74	63	70	71	111,11	101,43
Fülöp-szigetek	1 601	1 585	1 585	1 000	1 000	63,09	100,00
Kanada	1 955	2 000	2 115	2 115	2 150	100,00	101,65
Japán	1 284	1 279	1 306	1 306	1 325	100,00	101,45
Dél-Korea	1 329	1 364	1 403	1 403	1 365	100,00	97,29
Mexikó	1 321	1 408	1 451	1 451	1 560	100,00	107,51
Egyéb	11 396	11 255	11 773	12 129	12 330	103,02	101,66
Összesen	111 029	101 029	95 755	106 103	104 180	110,81	98,19
<b>Marha- és borjúhús</b>							
USA	12 256	12 385	12 389	12 684	12 306	102,38	97,02
Brazília	9 900	10 200	10 100	9 500	9 700	94,06	102,11
Európai Unió	7 067	6 964	6 883	6 840	6 830	99,38	99,85
Kína	6 440	6 670	6 720	6 830	7 000	101,64	102,49
Japán	475	471	477	480	485	100,63	101,04
Argentína	3 050	3 125	3 170	3 045	3 020	96,06	99,18
Ausztrália	2 309	2 432	2 125	1 915	2 070	90,12	108,09
Mexikó	1 980	2 072	2 079	2 120	2 190	101,97	103,30
Új-Zéland	672	713	727	730	704	100,41	96,44
Dél-Korea	279	286	287	310	325	108,01	104,84
Kanada	1 265	1 342	1 314	1 450	1 430	110,35	98,62
Egyéb	12 019	12 022	11 384	11 868	12 306	104,25	103,69
Összesen	57 718	58 642	57 660	57 777	58 117	100,20	100,59

<sup>a)</sup> Becslés.

<sup>b)</sup> Előrevetítés.

Forrás: USDA

13. táblázat: **Az Európai Unió húspiacának kilátásai rövid távon (2016–2021)**

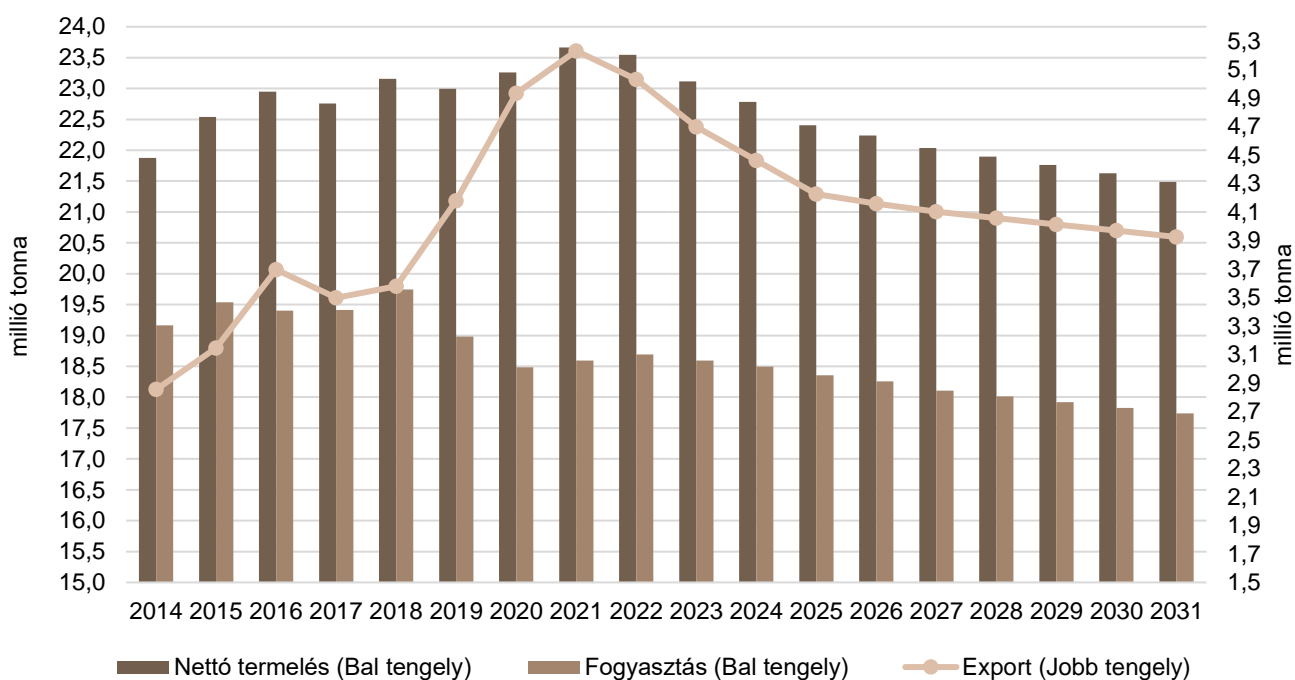
ezer tonna

	2016	2017	2018	2019	2020 <sup>a)</sup>	2021 <sup>b)</sup>	2020/2019 (százalék)	2021/2020 (százalék)
<b>Sertéshús</b>								
Nettó termelés	22 984	22 802	23 205	23 039	23 281	23 680	101,05	101,72
Import	152	154	167	162	158	159	97,39	101,00
Export	3 695	3 498	3 580	4 177	4 934	5 230	118,12	106,00
Fogyasztás	19 404	19 414	19 743	18 981	18 484	18 591	97,38	100,58
Egy főre jutó fogyasztás (kg)	34,0	34,0	34,5	33,1	32,2	32,4	97,31	100,49
Önellátottság (százalék)	118,5	117,4	117,5	121,4	125,9	127,4	103,76	101,13
<b>Marha- és borjúhús</b>								
Nettó termelés	7 166	7 196	7 310	7 197	7 133	7 104	99,11	99,59
Import	351	348	371	386	307	322	79,34	105,00
Export	585	613	595	577	592	604	102,64	102,00
Fogyasztás	6 705	6 686	6 843	6 774	6 616	6 585	97,67	99,53
Egy főre jutó fogyasztás (kg)	10,5	10,5	10,7	10,6	10,3	10,3	97,59	99,44
Önellátottság (százalék)	106,9	107,6	106,8	106,3	107,8	107,9	101,47	100,06
<b>Juh- és kecskehús</b>								
Nettó termelés	623	624	632	646	627	635	97,10	101,29
Import	170	169	172	163	152	125	93,50	82,00
Export	41	55	51	56	58	51	102,95	88,00
Fogyasztás	701	686	703	694	664	651	95,75	98,04
Egy főre jutó fogyasztás (kg)	1,4	1,4	1,4	1,4	1,3	1,3	95,67	97,96
Önellátottság (százalék)	88,9	91,0	89,9	93,0	94,4	97,5	101,41	103,31

<sup>a)</sup> Becslés.<sup>b)</sup> Előrevetítés.

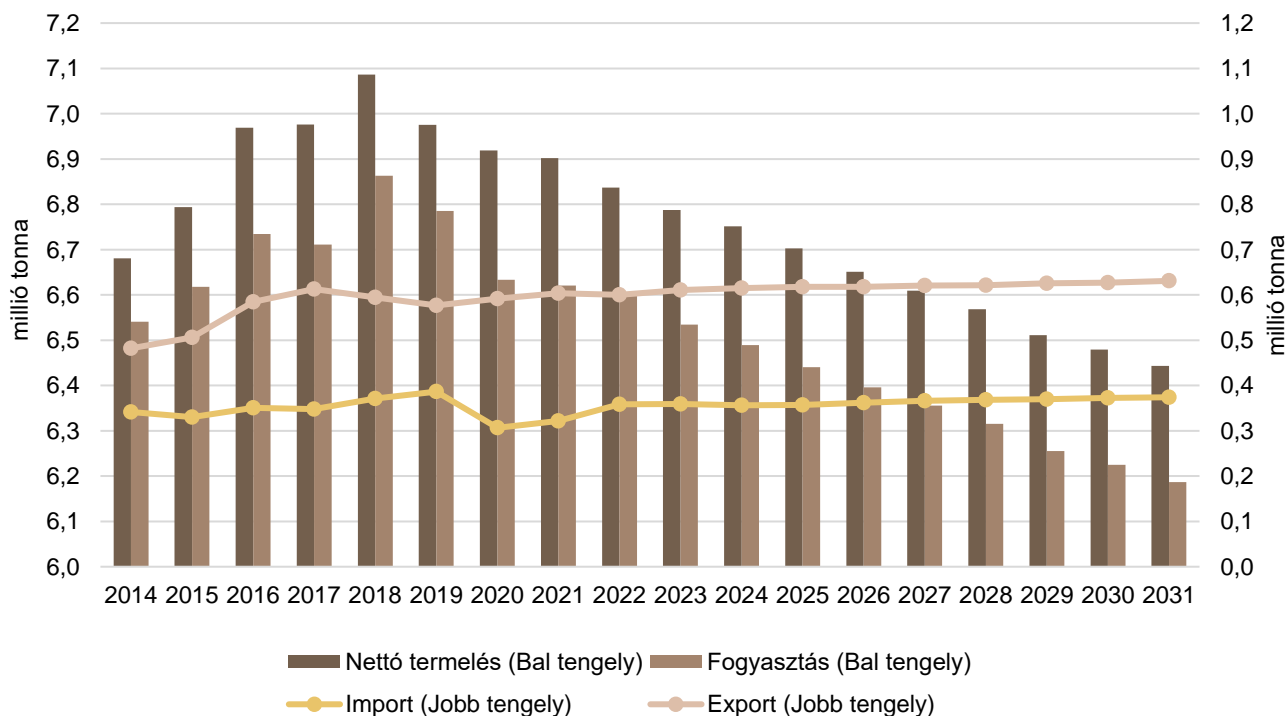
Forrás: Európai Bizottság

18. ábra: Az Európai Unió sertéshúspiacának kilátásai középtávon (2014–2031)



Forrás: Európai Bizottság

19. ábra: Az Európai Unió marha- és borjúhúspiacának kilátásai középtávon (2014–2031)



Forrás: Európai Bizottság

