

AGRÁRPIACI JELENTÉSEK

Dió

**ZÖLDSÉG,
GYÜMÖLCS ÉS
BOR**

XXVI. évfolyam • 3. szám • 2022

ZÖLDSÉG, GYÜMÖLCS ÉS BOR
XXVI. évfolyam • 3. szám • 2022

2022. február 22.

Megjelenik kéthetente

Felelős szerkesztő
Dr. Stummer Ildikó

Szerzők

Isépy Anett
isepy.anett@aki.gov.hu
Losonczi Tünde
losonczi.tunde@aki.gov.hu
Ecsediné Wanek Zsuzsanna
wanek.zsuzsa@aki.gov.hu
Szente-Orban Csaba

Kiadó



1093 Budapest, Zsil utca 3–5.
Telefon: +36 1 217 1011
Fax: +36 1 217 8111
www.aki.gov.hu
aki@aki.gov.hu

A kiadvány az Agrárközgazdasági Intézet
által üzemeltetett Piaci Árinformációs Rendszer
adatai alapján készül.



Friss adatokért kérjük látogasson el a
[PÁIR lekérdezhető adatok](#) felületre.

ISSN 1418 2130

A kiadványokkal kapcsolatban részletes
felvilágosítást ad:
Publikációs Csoport – publikacio@aki.gov.hu
Telefon: +36 70 501 1156

Tartalomjegyzék

Összefoglaló	3
Summary	3
Zöldség- és gyümölcspiaci jelentés	4
Budapesti nagybani piaci körkép	4
A dió piaca	6
Európai Unió	6
Magyarország	6
Magyarországi piaci információk	8
Nemzetközi piaci információk	18
Borpiaci jelentés	19
Magyarországi piaci információk	20



Összefoglaló

Az AKI PÁIR adatai szerint a Budapesti Nagybani Piacon az 7. héten a belpiaci 40–70 mm-es vöröshagymát 135, a lila héjú változatát 250 forint/kilogramm leggyakoribb áron kínálták, míg a tavalyi azonos heti áruk 110, illetve ugyancsak 250 forint/kilogramm volt. A belföldi termesztésű almafajták többnyire az egy évvel ezelőttinél alacsonyabb, 255–312 forint/kilogramm közötti termelői áron kerültek a felhozatalba. A hazai dióbelet 6 százalékkal magasabb (3347 forint/kilogramm) áron értékesítették 2021. 41. hét és 2022. 5. hét között az előző év azonos időszakához képest.

Az AKI PÁIR adatai szerint a belföldön termelt és belföldön értékesített földrajzi jelzés nélküli, valamint az oltalom alatt álló földrajzi jelzéssel ellátott borok értékesítési ára csaknem 15 százalékkal 25,7 ezer forintra emelkedett hektoliterenként 2022 januárjában az előző év azonos hónapjához viszonyítva.

Summary

According to the data of AKI PÁIR in the Budapest Wholesale Market, in the 7th week the domestic, 40-70 mm-size onions were offered at the most usual price of 135 HUF / kg, and red onions at 250 HUF / kg; while the previous year the same weekly prices were 110 and 250 HUF / kg, respectively. Domestic apple varieties were included in the selection at a lower producer price (255–312 forints / kilogram) than a year ago. The price of walnut was HUF 3347 per kg between 41th week of 2021 to 5th week of 2022, which is 6 per cent higher than it was in the same period of the previous year.

According to the data of AKI PÁIR, the processor's sale prices of wines without geographical indication (GI) and wines with protected geographical indication (PGI) increased almost by 15 per cent to HUF 25.7 thousand per hectolitre in 2022 January compared to the same month of the previous year.

Zöldség- és gyümölcspiaci jelentés

Budapesti nagybani piaci körkép

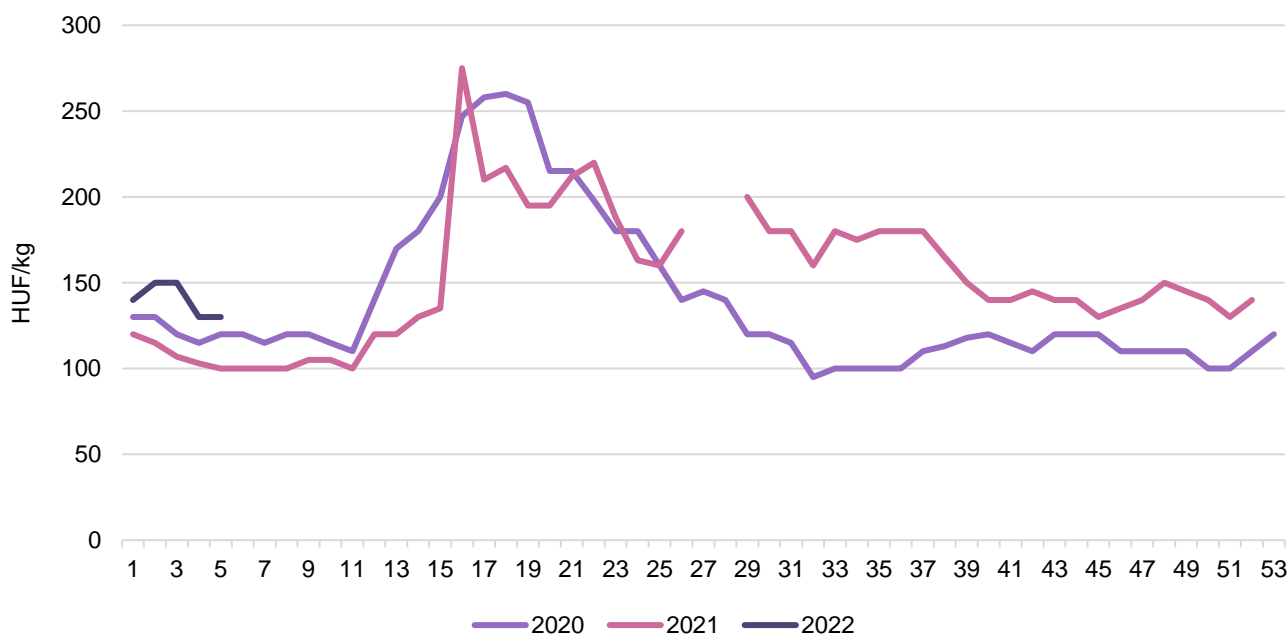
Az AKI PÁIR adatai szerint Budapesti Nagybani Piacon a 7. héten a belpiaci 40–70 mm-es vöröshagymát 135, a lila héjú változatát 250 forint/kilogramm leggyakoribb áron kínálták, míg a tavalyi azonos heti árak 110, illetve ugyancsak 250 forint/kilogramm volt. A hazai termesztésű fokhagyma 2021 7. hetében 950 forint/kilogramm áron került a választékba, 2022-ben a vizsgált héten nem szerepelt a felhozatalban. A spanyolországi származású fokhagymát a tavalyi azonos hetinél 8 százalékkal alacsonyabb, 1100 forint/kilogramm áron értékesítették. A megfigyelt héten a másik két hagymaféléből is importáru bővítette a kínálatot, amelyek ára magasabb volt, mint az 52 héttel korábbi: a vöröshagyma (Ausztria) 140 forint/kilogramm heti átlagára 33 százalékkal, a lilahagymáé (258 forint/kilogramm, Hollandia) 12 százalékkal emelkedett. A zöldhagyma, illetve a téli sarjadékhagyma 210 és 200 forint/csomó áron szerepelt a választékban (+31 és +21 százalék).

A belföldi csiperkegombát a vizsgált héten 600 forint/kilogramm áron értékesítették, a laskagombát pedig 700 forint/kilogramm áron, mindkettő megegyezett a 2021. évi azonos hetivel.

A spanyolországi import kígyóborka vizsgált heti leggyakoribb ára kilogrammonként 900 forint volt, csaknem annyi, mint egy évvel korábban.

A belföldi termesztésű almafajták többnyire az egy évvel ezelőttinél alacsonyabb, 255–312 forint/kilogramm közötti termelői áron kerültek a felhozatalba. Az Idaredet 255, a Galát 300, míg a Golden típusút 295 forint/kilogramm áron kínálták, utóbbi ára 2 százalékkal emelkedett.

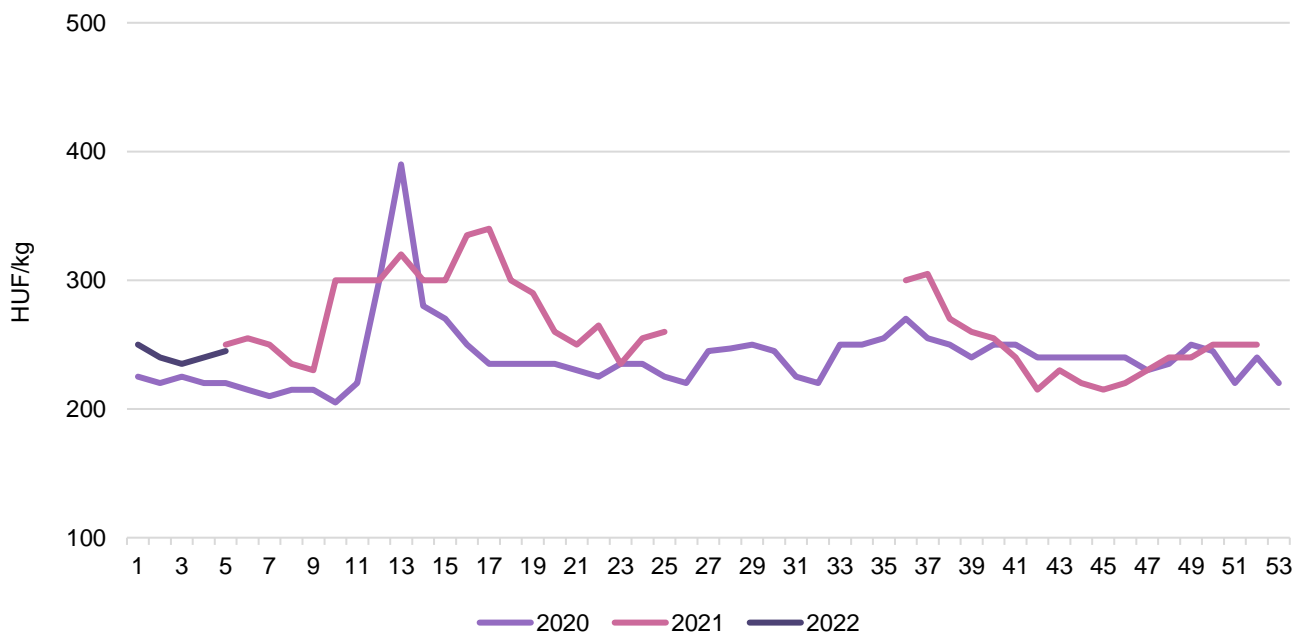
1. ábra: **A belföldi fejes káposzta heti termelői átlagára a Budapesti Nagybani Piacon (2020–2022)**



Forrás: AKI PÁIR

2. ábra: **A belföldi kelkáposzta heti termelői átlagára a Budapesti Nagybani Piacon (2020–2022)**

Forrás: AKI PÁIR

3. ábra: **A belföldi kínai kel heti termelői átlagára a Budapesti Nagybani Piacon (2020–2022)**

Forrás: AKI PÁIR

A dió piaca

Európai Unió

Az USA agrárminisztériumának (USDA) előrevetítése szerint a dió globális termelése a 2021/2022. gazdasági évben – az előző évi rekordtermést követően – várhatóan 3 százalékkal 2,3 millió tonnára csökken. Kína diótermése ismét 1,1 millió tonna körül alakul, az Egyesült Államokban 608 ezer tonna (–15 százalék), Chilében 152 ezer tonna (+3 százalék), Ukrajnában 133 ezer tonna (+17 százalék) dió terem. Az EU-ban 127 ezer tonna diót takarítottak be 2021-ben. Romániában a diótermés 51 ezer tonnára (+1 százalék), Franciaországban 41 ezer tonnára (+14 százalék), Spanyolországban 15 ezer tonnára (+4 százalék), Olaszországban 12 ezer tonnára (–22,5 százalék) változott 2021-ben az egy évvel korábbihoz képest.

Az Európai Unió dió-külkereskedelmi egyenlege negatív. A dióbél importja 6 százalékkal 92,0 ezer tonnára nőtt, míg a kivitele 13 százalékkal 4,5 ezer tonnára csökkent 2021 első tizenegy hónapjában az előző év azonos periódusához képest. Dióbélből a legnagyobb beszállító az USA, ahonnan 12 százalékkal több (46,6 ezer tonna) termék érkezett. Chilétől 8 százalékkal (19,2 ezer tonna) és Ukrajnától 19 százalékkal (14,4 ezer tonna) több dióbelet vásárolt a közösség ugyanekkor. A héjas dió importja 2 százalékkal 47,3 ezer tonnára nőtt, míg a kivitele 6 százalékkal 4,0 ezer tonnára csökkent. A héjas dió vezető beszállítója szintén az USA, ahonnan 6 százalékkal kevesebb (24,6 ezer tonna) héjas dió érkezett a közösségbe, míg Chiléből 14 százalékkal 15,9 ezer tonnára nőtt a behozatal.

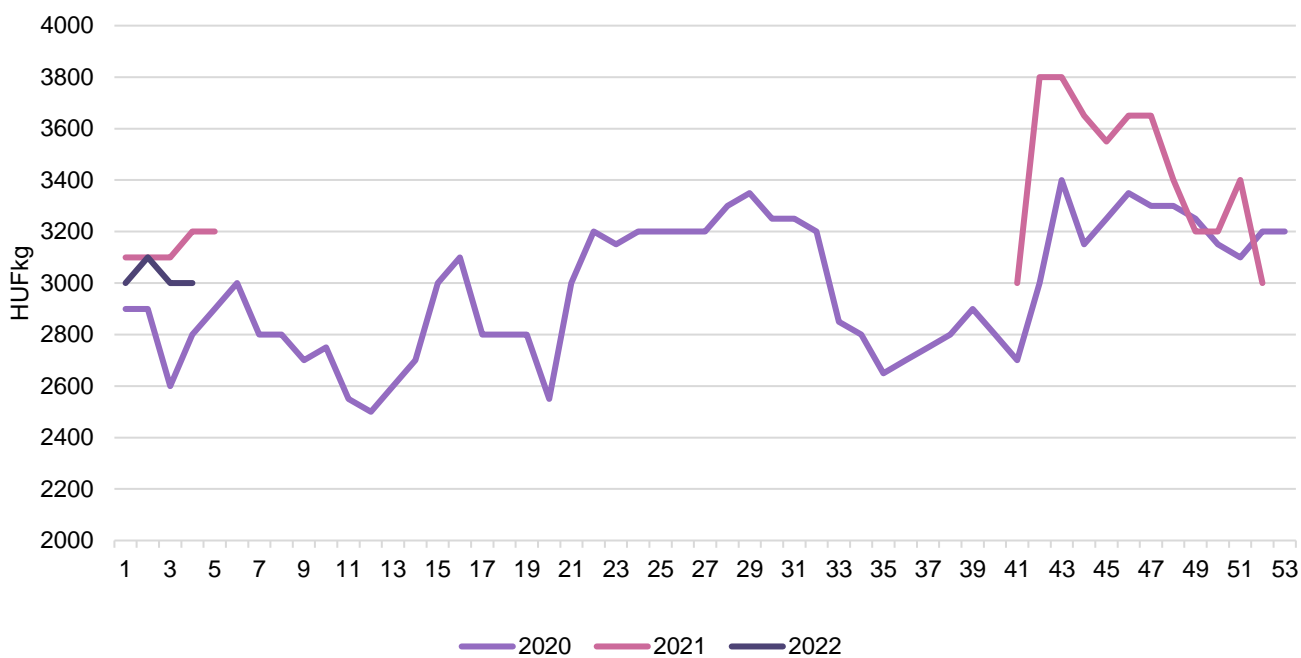
Magyarország

A KSH adatai szerint Magyarországon a diótermés az 1990-es évek közepén 3 ezer tonna körül mozgott, majd az elmúlt évek telepítéseinek köszönhetően 2019-ben 6,8 ezer tonnára emelkedett. Szakértők a 2021. évi diótermést az ország nyugati részén közepesnek, a keleti részén jónak ítélték.

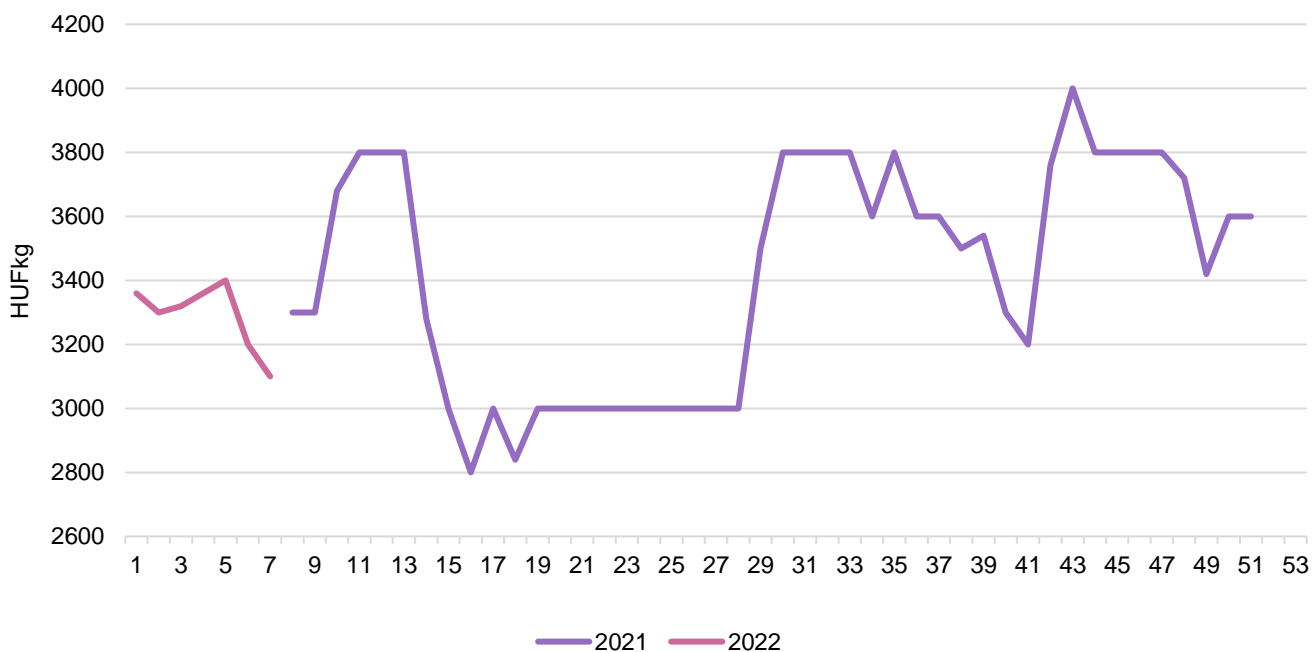
A KSH adatai szerint Magyarországon a héjas dió külkereskedelmi egyenlege pozitív, mivel az importja nem számottevő: 2021 január és november között 23 tonna volt. A héjas dió kivitele volumenében 6 százalékkal 478 tonnára (értéke 12 százalékkal 443 millió forintra) nőtt ugyanekkor. A kiszállítás elsősorban Németországba irányult.

A dióbél külkereskedelmi egyenlege az elmúlt két évben negatívra változott. 2021 első tizenegy hónapjában a dióbél kivitele 43 százalékkal 255,7 tonnára csökkent (értéke 41 százalékkal 494 millió forintra esett). A dióbél exportpiaca diverzifikáltabb, mint a héjas dióé. A 2020-ban meghatározó exportpiacnak számító Egyesült Királyságba 83 százalékkal kevesebb dióbél került 2021 első tizenegy hónapjában, mint egy évvel korábban. A fő célpiaccá Románia és Szlovákia váltak, ahová 177 és 499 százalékkal nőtt a kiszállított mennyiség. Az import dióbél több mint 70 százaléka Ukrajnából érkezett, az összes behozott mennyiség 11 százalékkal 1056 tonnára nőtt ugyanekkor.

A Budapesti Nagybani Piacon a belföldi dióbél kínálata a korábbi években folyamatos volt, ugyanakkor 2021-ben a 6. héttől nem volt jelen a felhozatalban. Az import dió február végétől október elejéig átlagosan 3306 forint/kilogramm nagykereskedelmi áron szerepelt a kínálatban. A 2021-ben betakarított hazai dióbelet 6 százalékkal magasabb (3347 forint/kilogramm) áron értékesítették 2021. 41. hét és 2022. 5. hét között az előző év azonos időszakához képest. Az import dióbelet a belföldinél magasabb, 3564 forint/kilogramm átlagáron kínálták 2021. 41. hete és 2022. 7. hete között.

4. ábra: **A belföldi dióbél heti termelői átlagára a Budapesti Nagyban Piacon (2020–2022)**

Forrás: AKI PÁIR

5. ábra: **Az import dióbél heti nagykereskedelmi átlagára a Budapesti Nagyban Piacon (2021–2022)**

Forrás: AKI PÁIR

Magyarországi piaci információk

1. táblázat: **Az I. osztályú belföldi zöldségfélék és gyümölcsök leggyakoribb bruttó termelői ára a Budapesti Nagybani Piacon**

Faj	Fajta/Típus	Méret	Mérték-egység	2021. 7. hét	2022. 6. hét	2022. 7. hét	2022. 7. hét/ 2021. 7. hét (százalék)	2022. 7. hét/ 2022. 4. hét (százalék)
Burgonya	Fabiola	–	HUF/kg	100	145	140	140,0	96,6
	Agria	–	HUF/kg	120	170	175	145,8	102,9
	Cherie	–	HUF/kg	200	235	235	117,5	100,0
	Laura	–	HUF/kg	105	150	150	142,9	100,0
	Nem jelölt	–	HUF/kg	100	165	165	165,0	100,0
Paradicsom	Gömb	40–47 mm	HUF/kg	900	–	1 150	127,8	–
		47–57 mm	HUF/kg	–	–	1 250	–	–
	Koktél	15 mm+	HUF/kg	–	1 600	1 850	–	115,6
Paprika	Tölteni való édes	30–70 mm	HUF/kg	–	750	875	–	116,7
		70 mm+	HUF/kg	1 000	1 000	1 175	117,5	117,5
Sütőtök	Kanadai	–	HUF/kg	188	275	275	146,7	100,0
	Nagydobosi	–	HUF/kg	150	200	200	133,3	100,0
Sárgarépa	–	–	HUF/kg	190	165	150	79,0	90,9
Petrezselyem	–	–	HUF/kg	500	475	525	105,0	110,5
Zeller	Gumós	–	HUF/kg	240	275	275	114,6	100,0
		–	HUF/db	270	290	280	103,7	96,6
Sóska	–	–	HUF/kg	–	950	950	–	100,0
Spenót	–	–	HUF/kg	–	950	950	–	100,0
Cékla	–	–	HUF/kg	155	165	170	109,7	103,0
Fejes saláta	–	–	HUF/db	200	200	235	117,5	117,5
Jégsaláta	–	–	HUF/db	–	300	300	–	100,0
Fejes káposzta	Fehér	–	HUF/kg	100	135	145	145,0	107,4
	Vörös	–	HUF/kg	230	205	220	95,7	107,3
Kelkáposzta	–	–	HUF/kg	245	250	250	102,0	100,0
Karalábé	–	–	HUF/kg	210	235	245	116,7	104,3
			HUF/db	150	–	220	146,7	–
Kínai kel	–	–	HUF/kg	250	240	235	94,0	97,9
Retek	Hónapos	–	HUF/csomó	155	200	178	114,5	88,8
	Jégcsap	–	HUF/kg	335	315	325	97,0	103,2
	Müncheni Sör	–	HUF/csomó	315	300	300	95,2	100,0
	Fekete retek	–	HUF/kg	170	250	265	155,9	106,0

Faj	Fajta/Típus	Méret	Mértékegység	2021. 7. hét	2022. 6. hét	2022. 7. hét	2022. 7. hét/ 2021. 7. hét (százalék)	2022. 7. hét/ 2022. 4. hét (százalék)
Torma	–	–	HUF/kg	1 000	1 100	1 100	110,0	100,0
Borsó	Száraz sárga	–	HUF/kg	220	260	260	118,2	100,0
Bab	Száraz tarka	–	HUF/kg	700	900	900	128,6	100,0
	Száraz fehér	–	HUF/kg	700	900	900	128,6	100,0
Vöröshagyma	Barna héjú	40–70 mm	HUF/kg	110	135	135	122,7	100,0
		70 mm+	HUF/kg	140	155	155	110,7	100,0
	Lila héjú	40–70 mm	HUF/kg	250	250	250	100,0	100,0
	Zöldhagyma	–	HUF/csomó	160	220	210	131,3	95,5
Téli sarjadék-hagyma	–	–	HUF/csomó	165	200	200	121,2	100,0
Póréhagyma	–	–	HUF/db	200	245	275	137,5	112,2
Gomba	Csiperke	–	HUF/kg	600	600	600	100,0	100,0
	Laska	–	HUF/kg	700	700	700	100,0	100,0
Alma	Granny Smith	65 mm+	HUF/kg	388	300	325	83,9	108,3
	Idared	65 mm+	HUF/kg	280	258	255	91,1	99,0
	Jonagold	65 mm+	HUF/kg	–	285	290	–	101,8
	Jonagored	65 mm+	HUF/kg	–	282	290	–	102,7
	Jonathan	65 mm+	HUF/kg	280	255	260	92,9	102,0
	Gala	65 mm+	HUF/kg	380	300	300	79,0	100,0
	Starking	65 mm+	HUF/kg	385	305	312	81,2	102,5
	Golden	65 mm+	HUF/kg	290	275	295	101,7	107,3
Körte	Bosc kobak (Alexander)	60–70 mm	HUF/kg	–	700	600	–	85,7
Mák	–	–	HUF/kg	1 100	1 100	1 050	95,5	95,5

Megjegyzés: A teljes adatbázis megtekinthető a <https://pair.aki.gov.hu> oldalon.
Forrás: AKI PÁIR

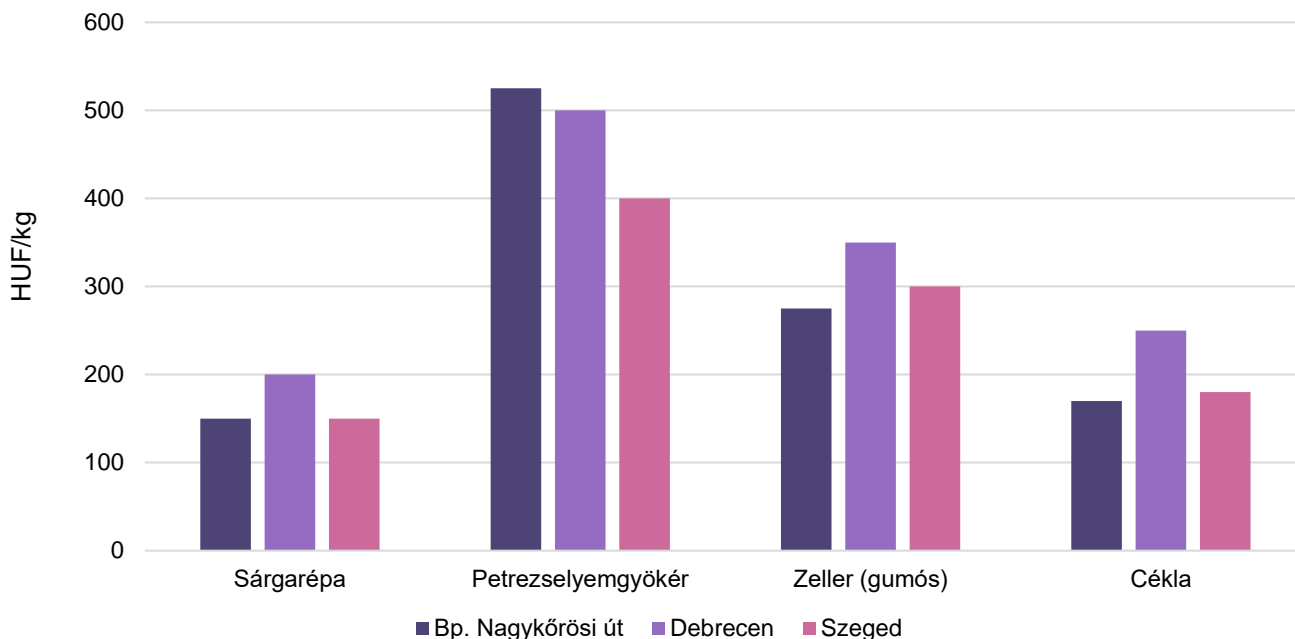
2. táblázat: **Az Európai Unióból és a harmadik országokból származó I. osztályú zöldségfélék és gyümölcsök leggyakoribb bruttó ára a Budapesti Nagyban Piacon**

Faj	Fajta/Típus	Méret	Származási hely	Mértékegység	2021. 7. hét	2022. 6. hét	2022. 7. hét	2022. 7. hét/2021. 7. hét (százalék)	2022. 7. hét/2022. 5. hét (százalék)
Burgonya	Nem jelölt	–	Franciaország	HUF/kg	–	190	200	–	105,3
Paradicsom	Gömb	40–47 mm	Spanyolország	HUF/kg	567	850	1 015	179,1	119,4
	Fürtös	40–47 mm	Spanyolország	HUF/kg	680	–	1 200	176,5	–
			Törökország	HUF/kg	–	992	1 075	–	108,4
	Koktél	15 mm–	Spanyolország	HUF/kg	–	–	1 900	–	–
15 mm+		Spanyolország	HUF/kg	–	1 500	2 000	–	133,3	
Paprika	Tölteni való édes	70 mm+	Spanyolország	HUF/kg	980	1 180	1 490	152,0	126,3
	Kaliforniai	70 mm+	Spanyolország	HUF/kg	870	900	1 000	114,9	111,1
Padlizsán	–	70 mm+	Spanyolország	HUF/kg	750	964	925	123,3	96,0
Uborka	Kígyó	400–500 g	Spanyolország	HUF/kg	910	950	900	98,9	94,7
		500–600 g	Spanyolország	HUF/kg	–	–	900	–	–
Főzőtök	Cukkini	–	Spanyolország	HUF/kg	657	828	948	144,3	114,4
Sárgarépa	–	–	Olaszország	HUF/csomó	230	234	242	105,4	103,6
Zeller	Gumós	–	Hollandia	HUF/kg	225	264	278	123,3	105,1
Fejes saláta	–	–	Olaszország	HUF/db	150	260	283	188,9	109,0
Jégsaláta	–	–	Spanyolország	HUF/db	280	436	440	157,1	100,9
Lollo Rossa	–	–	Olaszország	HUF/db	255	318	320	125,5	100,6
Lollo Bionda	–	–	Olaszország	HUF/db	255	318	320	125,5	100,6
Kelkáposzta	–	–	Olaszország	HUF/kg	400	412	415	103,8	100,7
Bimbóskel	–	–	Lengyelország	HUF/kg	600	700	700	116,7	100,0
Karalábé	–	–	Olaszország	HUF/db	183	182	190	103,6	104,4
Karfiol	–	16 cm+	Olaszország	HUF/kg	427	536	500	117,2	93,3
Brokkoli	–	–	Olaszország	HUF/kg	770	960	981	127,4	102,2
Retek	Hónapos	–	Olaszország	HUF/csomó	150	131	178	118,3	135,5
	Müncheni Sör	–	Olaszország	HUF/csomó	300	260	300	100,0	115,4
Lencse	–	–	Kanada	HUF/kg	400	468	465	116,3	99,4
Vöröshagyma	Barna héjú	40–70 mm	Ausztria	HUF/kg	105	134	140	133,3	104,5
	Lila héjú	40–70 mm	Hollandia	HUF/kg	230	260	258	112,0	99,0
	Zöldhagyma	–	Olaszország	HUF/csomó	190	200	200	105,3	100,0
Fokhagyma	–	45 mm+	Spanyolország	HUF/kg	1 200	1 040	1 100	91,7	105,8
Alma	Nem jelölt	–	Nem jelölt	HUF/kg	500	430	400	80,0	93,0
Körte	Bosc kobak (Alexander)	60–70 mm	Olaszország	HUF/kg	656	800	785	119,7	98,1
	Santa Maria	65–75 mm	Görögország	HUF/kg	–	720	718	–	99,7

Faj	Fajta/Típus	Méret	Származási hely	Mértékegység	2021. 7. hét	2022. 6. hét	2022. 7. hét	2022. 7. hét/ 2021. 7. hét (százalék)	2022. 7. hét/ 2022. 5. hét (százalék)
	Vilmos	60–75 mm	Dél-afrikai Köztársaság	HUF/kg	–	756	740	–	97,9
			Olaszország	HUF/kg	668	–	740	110,8	–
Szilva	Japán típusú	35 mm+	Spanyolország	HUF/kg	–	990	1 000	–	101,0
Dióbél	–	–	Nem jelölt	HUF/kg	–	3 200	3 100	–	96,9
Mandula (tisztított)	–	–	USA	HUF/kg	3 360	3 200	3 200	95,2	100,0
Mogyoró (tisztított)	–	–	Törökország	HUF/kg	3 000	3 000	3 000	100,0	100,0
Földmogyoró	–	–	Kína	HUF/kg	900	1 200	1 200	133,3	100,0
Csemege-szőlő	Fehér	–	Dél-afrikai Köztársaság	HUF/kg	1 690	1 550	1 600	94,7	103,2
	Piros	–	Dél-afrikai Köztársaság	HUF/kg	–	1 420	1 500	–	105,6
Citrom	–	53–65mm	Spanyolország	HUF/kg	580	522	500	86,2	95,8
			Törökország	HUF/kg	520	472	480	92,3	101,7
Zöldcitrom	–	–	Brazília	HUF/kg	1 060	1 100	1 025	96,7	93,2
Mandarin	–	54–69mm	Spanyolország	HUF/kg	560	–	550	98,2	–
			Törökország	HUF/kg	400	–	420	105,0	–
Klementin	–	41–60mm	Olaszország	HUF/kg	340	404	457	134,3	113,0
			Spanyolország	HUF/kg	–	760	600	–	79,0
Narancs	Vérnarancs (Moro)	67–80mm	Olaszország	HUF/kg	628	700	695	110,7	99,3
	Nem jelölt	–	Görögország	HUF/kg	–	380	380	–	100,0
			Spanyolország	HUF/kg	–	652	653	–	100,1
Grapefruit	–	–	Törökország	HUF/kg	478	522	508	106,2	97,2
Kivi	–	–	Görögország	HUF/kg	556	631	683	122,8	108,2
Banán	–	–	Ecuador	HUF/kg	444	483	490	110,4	101,5
			Kolumbia	HUF/kg	414	460	478	115,3	103,8
Mák	–	–	Cseh Köztársaság	HUF/kg	1 060	1 100	1 100	103,8	100,0

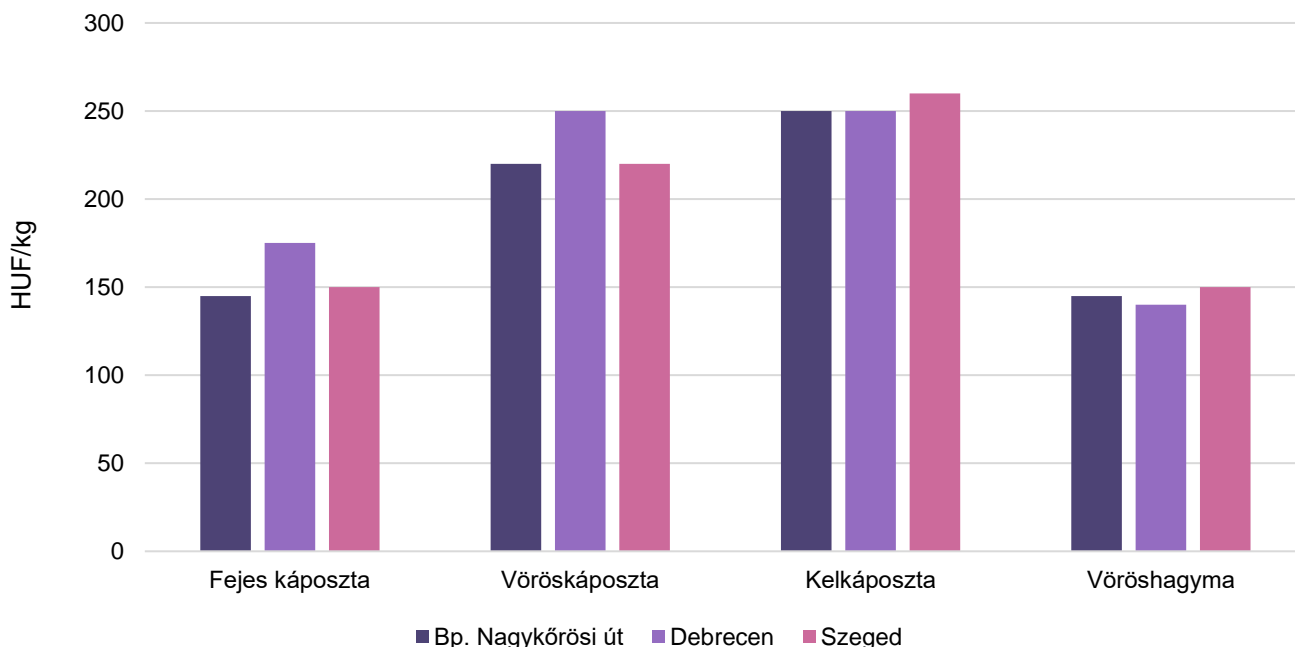
Megjegyzés: A teljes adatbázis megtekinthető a <https://pair.aki.gov.hu> oldalon.
Forrás: AKI PÁIR

6. ábra: **A sárgarépa, a petrezselyemgyökér, a zeller és a cékla leggyakoribb termelői ára a nagybani piacokon (2022. 7. hét)**



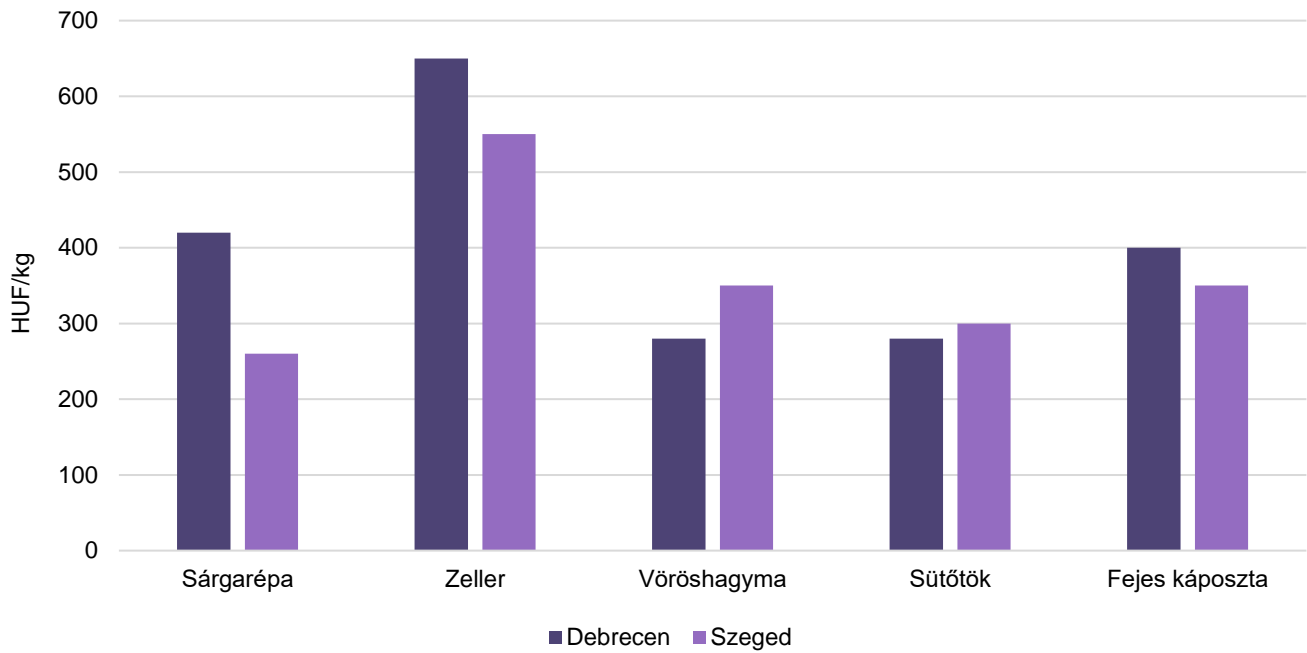
Forrás: AKI PÁIR

7. ábra: **A fejes káposzta, a vöröskáposzta, a kelkáposzta és a vöröshagyma leggyakoribb termelői ára a nagybani piacokon (2022. 7. hét)**



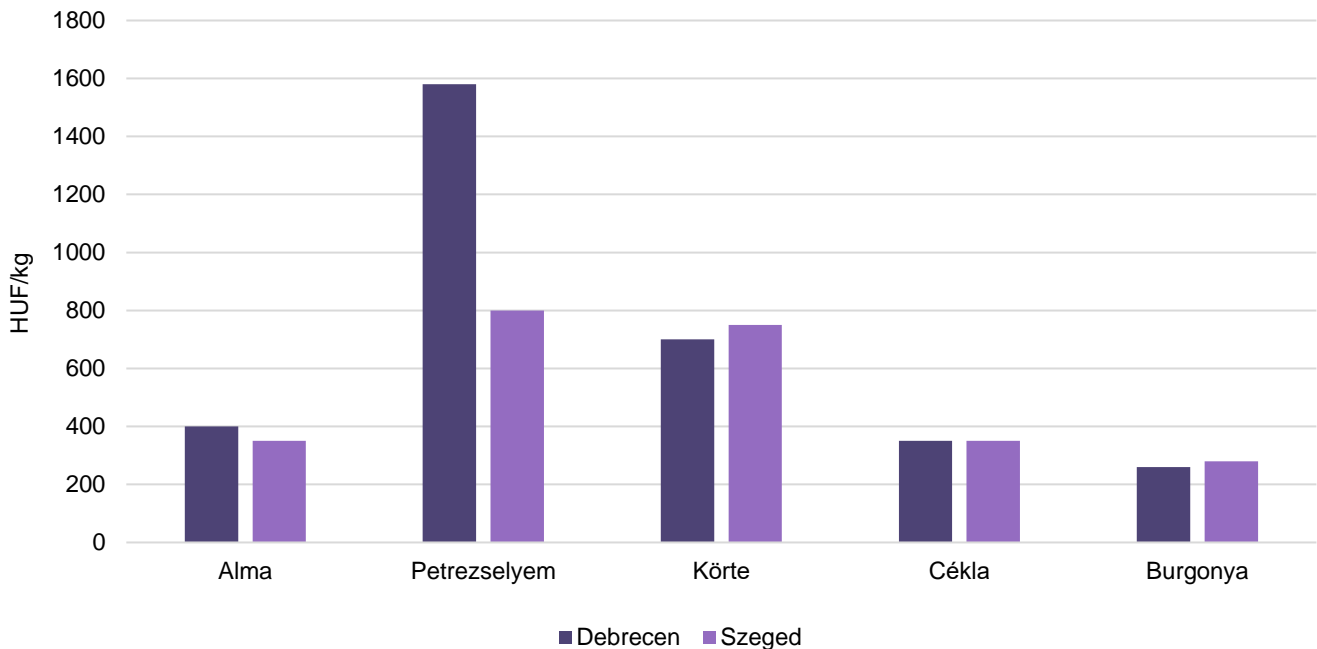
Forrás: AKI PÁIR

8. ábra: **A sárgarépa, a zeller, a vöröshagyma, a sütőtök és a fejes káposzta leggyakoribb ára a vidéki fogyasztói piacokon (2022. 7. hét)**



Forrás: AKI PÁIR

9. ábra: **Az alma, a petrezselyem, a körte, a cékla és a burgonya leggyakoribb ára a vidéki fogyasztói piacokon (2022. 7. hét)**



Forrás: AKI PÁIR

3. táblázat: **A gyümölcsfélék (déli gyümölccsel, dinnyefélék nélkül) külkereskedelmi forgalma Magyarországon**

	Export mennyisége			Import mennyisége		
	2020. I–XI.	2021. I–XI.	Változás	2020. I–XI.	2021. I–XI.	Változás
	tonna	tonna	százalék	tonna	tonna	százalék
Gyümölcs	110 731,6	109 101,5	98,5	297 216,3	282 331,8	95,0

Ebből:

Narancs	1 162,5	1 257,9	108,2	24 578,5	19 310,8	78,6
Mandarin	1 799,5	1 349,6	75,0	6 149,5	5 211,8	84,8
Citrom	1 790,8	638,4	35,6	18 766,6	14 139,9	75,3
Lime	288,5	294,4	102,0	1 538,1	1 884,5	122,5
Alma ipari célú	5 470,7	4 504,9	82,3	14 292,7	7 924,9	55,4
Alma étkezési célú	8 337,9	6 898,4	82,7	11 962,1	13 882,6	116,1
Körte étkezési célú	239,6	74,7	31,2	5 017,1	5 517,2	110,0
Dió héjastól	450,6	477,6	106,0	21,1	22,9	108,7
Dió héj nélkül	444,8	255,7	57,5	948,1	1 056,4	111,4

	Export értéke			Import értéke		
	2020. I–XI.	2021. I–XI.	Változás	2020. I–XI.	2021. I–XI.	Változás
	millió HUF	millió HUF	százalék	millió HUF	millió HUF	százalék
Gyümölcs	39 110,5	43 410,5	111,0	106 030,2	109 232,2	103,0

Ebből:

Narancs	466,9	431,6	92,4	6 155,2	5 041,9	81,9
Mandarin	598,1	423,8	70,9	1 808,3	1 555,9	86,0
Citrom	824,4	274,1	33,2	7 788,1	5 434,6	69,8
Lime	186,3	194,3	104,3	462,2	531,0	114,9
Alma ipari célú	353,2	211,1	59,8	1 186,1	864,6	72,9
Alma étkezési célú	1 766,4	1 448,8	82,0	2 801,8	3 074,2	109,7
Körte étkezési célú	95,2	20,2	21,2	1 761,3	1 800,7	102,2
Dió héjastól	394,9	443,2	112,2	10,4	16,4	158,2
Dió héj nélkül	841,1	493,7	58,7	1 551,3	1 627,6	104,9

Forrás: KSH

4. táblázat: **A zöldségfélék (dinnyefélékkel) külkereskedelmi forgalma Magyarországon**

	Export mennyisége			Import mennyisége		
	2020. I–XI.	2021. I–XI.	Változás	2020. I–XI.	2021. I–XI.	Változás.
	tonna	tonna	tonna	tonna	tonna	tonna
Zöldség	221 590,6	235 527,1	106,3	343 492,6	363 959,0	106,0

Ebből:

Paradicsom	8 617,4	10 758,2	124,8	14 216,3	19 756,7	139,0
Vöröshagyma	370,4	363,3	98,1	18 715,0	17 064,9	91,2
Fokhagyma	521,6	535,8	102,7	1 727,2	1 647,7	95,4
Fejes és vöröskáposzta	1 663,0	2 157,1	129,7	3 619,3	6 531,9	180,5
Édes paprika	17 955,6	20 186,8	112,4	9 162,5	10 678,6	116,5

	Export értéke			Import értéke		
	2020. I–XI.	2021. I–XI.	Változás	2020. I–XI.	2021. I–XI.	Változás
	millió HUF	millió HUF	százalék	millió HUF	millió HUF	százalék
Zöldség	89 123,8	99 294,1	111,4	103 046,8	109 122,7	105,9

Ebből:

Paradicsom	3 970,0	4 959,0	124,9	8 370,5	10 711,3	128,0
Vöröshagyma	96,4	83,8	86,9	2 657,7	2 429,3	91,4
Fokhagyma	502,4	501,2	99,8	1 464,3	1 410,0	96,3
Fejes és vöröskáposzta	625,9	746,7	119,3	400,2	647,6	161,8
Édes paprika	8 582,7	9 902,5	115,4	4 572,2	5 157,4	112,8

Forrás: KSH

5. táblázat: **A feldolgozott zöldségfélék és gyümölcsök BELFÖLDÖN értékesített mennyisége és értékesítési ára**

Megnevezés	Mértékegység	2020. XII.	2021. XI.	2021. XII.	2021. XII./ 2020. XII. (százalék)	2021. XII./ 2021. XI. (százalék)
Paradicsomsúrítmény	tonna
	HUF/tonna
Konzerv csemegekukorica	tonna	1 201	5 468	2 110	175,68	38,59
	HUF/tonna	338 476	286 145	309 006	91,29	107,99
Fagyasztott csemegekukorica	tonna	1 085	4 482	2 705	249,34	60,36
	HUF/tonna	284 204	275 336	290 286	102,14	105,43
Fagyasztott zöldbab	tonna	371	445	625	168,52	140,37
	HUF/tonna	292 661	313 109	303 462	103,69	96,92
Konzerv zöldborsó	tonna	173	333	240	138,36	71,99
	HUF/tonna	355 093	364 005	359 808	101,33	98,85
Fagyasztott zöldborsó	tonna	828	698	1 147	138,52	164,40
	HUF/tonna	312 667	345 736	324 580	103,81	93,88
Almasúrítmény	tonna	1 135	5 676	1 880	165,62	33,11
	HUF/tonna	373 233	265 109	262 605	70,36	99,06
Meggybefőtt (720 ml)	tonna
	HUF/tonna
Fagyasztott meggy	tonna	85	100	76	89,72	76,47
	HUF/tonna	518 722	509 417	513 514	99,00	100,80

... = Adatvédelmi korlátok miatt nem közölhető adat.

Forrás: AKI PÁIR

6. táblázat: **A feldolgozott zöldségfélék és gyümölcsök KÜLFÖLDÖN értékesített mennyisége és értékesítési ára**

Megnevezés	Mértékegység	2020. XII.	2021. XI.	2021. XII.	2021. XII./ 2020. XII. (százalék)	2021. XII./ 2021. XI. (százalék)
Paradicsomsűrítmény	tonna
	HUF/tonna
Konzerv csemegekukorica	tonna	18 915	29 284	19 459	102,88	66,45
	HUF/tonna	300 031	324 482	330 366	110,11	101,81
Fagyasztott csemegekukorica	tonna	3 238	3 459	2 692	83,14	77,83
	HUF/tonna	325 986	346 353	353 314	108,38	102,01
Fagyasztott zöldbab	tonna
	HUF/tonna
Konzervzöldborsó	tonna	3 417	7 386	5 230	153,06	70,81
	HUF/tonna	335 909	315 870	339 481	101,06	107,47
Fagyasztott zöldborsó	tonna	804	498	719	89,51	144,47
	HUF/tonna	312 570	350 027	346 955	111,00	99,12
Almasűrítmény	tonna	306	4 061	1 653	540,13	40,71
	HUF/tonna	437 957	417 964	422 419	96,45	101,07
Meggybefőtt (720 ml)	tonna
	HUF/tonna
Fagyasztott meggy	tonna
	HUF/tonna

... = Adatvédelmi korlátok miatt nem közölhető adat.

Forrás: AKI PÁIR

Nemzetközi piaci információk

7. táblázat: **A zöldségfélék és a gyümölcsök ára a poznani, a hamburgi, a berlini és a frankfurti nagybani piacokon (HUF/kg)**

Megnevezés	Származás	Poznan		Származás	Hamburg		Származás	Berlin		Származás	München	
		Min.	Max.		Min.	Max.		Min.	Max.		Min.	Max.
		2022.02.14.			2022.02.14.			2022.02.14.			2022.02.14.	
Cukkini	belföldi	125	140	belföldi	143	196	belföldi	161	232	belföldi	232	268
Csiperkegomba	belföldi	624	702	belföldi	893	964	belföldi	785	1 000	belföldi	821	857
Paradicsom	külpia	715	780	Spanyolország	506	595	Spanyolország	536	655	Spanyolország	536	625
Lilahagyma	belföldi	218	234	Hollandia	250	321	Hollandia	250	286	Hollandia	250	286
Padlizsán	külpia	858	967	Spanyolország	643	857	Spanyolország	785	928	Spanyolország	714	928
Laskagomba	–	–	–	Lengyelország	1 607	1 874	Lengyelország	1 428	2 142	Lengyelország	1 392	1 535
Citrom	külpia	312	507	Spanyolország	333	524	Spanyolország	381	476	Spanyolország	405	476
Alma (Golden)	belföldi	182	208	belföldi	286	321	belföldi	357	428	belföldi	357	428
Körte	belföldi	351	390	Hollandia	428	464	Hollandia	393	446	belföldi	464	500
Narancs	külpia	390	546	Spanyolország	262	345	Spanyolország	286	381	Marokkó	381	428

Megjegyzés: Átszámítva az MNB hivatalos középárfolyamán.
 Forrás: www.wgro.com.pl, www.ami-informiert.de

Borpiaci jelentés

Az AKI PÁIR adatai szerint a belföldön termelt és belföldön értékesített földrajzi jelzés nélküli, valamint az oltalom alatt álló földrajzi jelzéssel ellátott borok értékesítési ára csaknem 15 százalékkal 25,7 ezer forintra emelkedett hektoliterenként 2022 januárjában az előző év azonos hónapjához viszonyítva. Az oltalom alatt álló földrajzi jelzéssel ellátott borok közül a fehérborok feldolgozó értékesítési ára 21 százalékkal 23,9 ezer forint/hektoliterre emelkedett, a vörös- és rozéboroké 27 ezer forint/hektoliter volt (+7 százalék).

A belföldön termelt és külföldön értékesített földrajzi jelzés nélküli, valamint az oltalom alatt álló földrajzi jelzéssel ellátott borok értékesítési ára 10 százalékkal 24,5 ezer forint/hektoliterre csökkent 2022 első hónapjában az egy évvel korábbihoz viszonyítva. Az oltalom alatt álló földrajzi jelzéssel ellátott fehérborok értékesítési ára 9 százalékkal 21,8 ezer forintra mérséklődött hektoliterenként. Az oltalom alatt álló földrajzi jelzéssel ellátott vörös- és rozéborok 13 százalékkal alacsonyabb áron, hektoliterenként 24,5 ezer forintért kerültek forgalomba a nemzetközi piacon a megfigyelt időszakban.

Az oltalom alatt álló eredetmegjelöléssel ellátott vörös- és rozéborok közül az egri borok belföldi értékesítési átlagára csaknem 8 százalékkal 48,6 ezer forint/hektoliterre emelkedett, míg a villányi boroké nem változott számottevően, 69,9 ezer forint/hektoliter volt 2022 januárjában az egy évvel korábbihoz viszonyítva.

A belföldön termelt és külföldön értékesített oltalom alatt álló eredetmegjelöléssel ellátott borok közül a tokaji fehérborok értékesítési átlagára 5 százalékkal 75,5 ezer forint/hektoliterre csökkent 2022 első hónapjában az előző év azonos hónapjához viszonyítva. Az oltalom alatt álló eredetmegjelöléssel ellátott egri vörös- és rozéborok átlagára 10 százalékkal 45,8 ezer forintra csökkent hektoliterenként.

A KSH adatai szerint Magyarország borkülkereskedelmi egyenlege (gyöngyöző bor és pezsgő nélkül) mind mennyiségben, mind értékben pozitív volt 2021. január–november időszakában, mennyiségben 21 százalékkal, értékben 2 százalékkal csökkent az előző év hasonló időszakához viszonyítva. A borexport mennyiségben 9 százalékkal 798,5 ezer hektoliterre, értékben 1 százalékkal 30,1 milliárd forintra mérséklődött. A külpiacon értékesített mennyiség nagyobb hányadát (63 százalék) a lédig borok tették ki, amelyek exportja 25 százalékkal 491,4 ezer hektoliterre csökkent a vizsgált időszakban. A palackos borok kiszállítása 6 százalékkal 307,1 ezer hektoliterre mérséklődött, míg a kivitel értéke 8 százalékkal 18,9 milliárd forintra emelkedett. A nemzetközi piacon továbbra is a magyar fehérborok voltak a keresettebbek, a kivitel 83 százalékát tették ki 2021 első tizenegy hónapjában.

A KSH adatai szerint Magyarország borimportja 2021. január–november időszakában közel 9 százalékkal 58 ezer hektoliterre nőtt az egy évvel korábbihoz képest, és csaknem teljes egészében palackos kiszerezésű volt. A palackos és a lédig kiszerezésű borok behozatalának összértéke 1 százalékkal mérséklődött, csaknem 3,3 milliárd forintot tett ki a vizsgált időszakban.

Magyarországi piaci információk

8. táblázat: **A földrajzi jelzés nélküli és az oltalom alatt álló földrajzi jelzéssel ellátott BELFÖLDÖN értékesített borok mennyisége és feldolgozó értékesítési ára**

Megnevezés		Mértékegység	2021. január	2022. január	2022. január/ 2021. január (százalék)
Fehér	Földrajzi jelzés nélküli	hektoliter
		HUF/hektoliter
	Oltalom alatt álló földrajzi jelzéssel ellátott	hektoliter	24 221	12 650	52,23
		HUF/hektoliter	19 806	23 867	120,50
Fehér összesen		hektoliter	24 263	12 875	53,07
		HUF/hektoliter	19 869	24 178	121,69
Vörös és rozé	Földrajzi jelzés nélküli	hektoliter	...	–	–
		HUF/hektoliter	...	–	–
	Oltalom alatt álló földrajzi jelzéssel ellátott	hektoliter	22 787	16 045	70,41
		HUF/hektoliter	25 155	26 977	107,24
Vörös és rozé összesen		hektoliter	22 793	16 045	70,39
		HUF/hektoliter	25 159	26 977	107,23
Földrajzi jelzés nélküli bor összesen		hektoliter
		HUF/hektoliter
Oltalom alatt álló földrajzi jelzéssel ellátott bor összesen		hektoliter	47 008	28 694	61,04
		HUF/hektoliter	22 399	25 606	114,32
Földrajzi jelzés nélküli bor és oltalom alatt álló földrajzi jelzéssel ellátott bor összesen		hektoliter	47 056	28 920	61,46
		HUF/hektoliter	22 431	25 731	114,71

... = Adatvédelmi korlátok miatt nem közölhető adat.

Megjegyzés: Belföldön termelt borok.

Forrás: AKI PÁIR

9. táblázat: **A földrajzi jelzés nélküli és az oltalom alatt álló földrajzi jelzéssel ellátott KÜLFÖLDÖN értékesített borok mennyisége és feldolgozó értékesítési ára**

Megnevezés		Mértékegység	2021. január	2022. január	2022. január/ 2021. január (százalék)
Fehér	Földrajzi jelzés nélküli	hektoliter	4 514	2 268	50,24
		HUF/hektoliter	39 790	45 619	114,65
	Oltalom alatt álló földrajzi jelzéssel ellátott	hektoliter	20 286	26 254	129,42
		HUF/hektoliter	23 817	21 761	91,37
Fehér összesen		hektoliter	24 799	28 522	115,01
		HUF/hektoliter	26 724	23 658	88,53
Vörös és rozé	Földrajzi jelzés nélküli	hektoliter	584	1 177	201,48
		HUF/hektoliter	39 003	45 372	116,33
	Oltalom alatt álló földrajzi jelzéssel ellátott	hektoliter	4 723	8 155	172,67
		HUF/hektoliter	28 070	24 514	87,33
Vörös és rozé összesen		hektoliter	5 307	9 332	175,84
		HUF/hektoliter	29 273	27 145	92,73
Földrajzi jelzés nélküli bor összesen		hektoliter	5 089	3 445	67,58
		HUF/hektoliter	39 700	45 534	114,70
Oltalom alatt álló földrajzi jelzéssel ellátott bor összesen		hektoliter	25 009	34 409	137,59
		HUF/hektoliter	24 620	22 414	91,04
Földrajzi jelzés nélküli bor és oltalom alatt álló földrajzi jelzéssel ellátott bor összesen		hektoliter	30 106	37 853	125,73
		HUF/hektoliter	27 174	24 518	90,23

Megjegyzés: Belföldön termelt borok. 2022 januárjában a vörös és rozé OFJ-borok legnagyobb része tartályos kiszerezésű volt.
Forrás: AKI PÁIR

10. táblázat: **Az oltalom alatt álló eredetmegjelöléssel ellátott BELFÖLDÖN értékesített borok mennyisége és feldolgozó értékesítési átlagára**

Megnevezés	Bortípus	Mértékegység	2021. január	2022. január	2022. január/ 2021. január (százalék)
Tokaji OEM	Fehér	hektoliter	839
		HUF/hektoliter	82 935
Egri OEM	Fehér	hektoliter	703	1 249	177,72
		HUF/hektoliter	43 574	45 253	103,85
	Vörös és rozé	hektoliter	2 059	2 510	121,93
		HUF/hektoliter	45 196	48 587	107,50
Mátrai OEM	Fehér	hektoliter
		HUF/hektoliter
	Vörös és rozé	hektoliter
		HUF/hektoliter
Villányi OEM	Fehér	hektoliter
		HUF/hektoliter
	Vörös és rozé	hektoliter	1 477	1 522	103,00
		HUF/hektoliter	69 355	69 879	100,76
Balatonboglári OEM	Fehér	hektoliter
		HUF/hektoliter
	Vörös és rozé	hektoliter
		HUF/hektoliter
Kunsági OEM	Fehér	hektoliter
		HUF/hektoliter
	Vörös és rozé	hektoliter
		HUF/hektoliter
Egyéb OEM	Fehér	hektoliter	2 668	1 317	49,36
		HUF/hektoliter	31 419	50 276	160,02
	Vörös és rozé	hektoliter	464	349	75,32
		HUF/hektoliter	29 950	23 817	79,51

... = Adatvédelmi korlátok miatt nem közölhető adat.

Megjegyzés: Belföldön termelt borok. 2022 januárjában a fehér egyéb OEM-borok nagyobb része üvegpalackos kiszerezésű volt.

Forrás: AKI PÁIR

11. táblázat: **Az oltalom alatt álló eredetmegjelöléssel ellátott KÜLFÖLDÖN értékesített borok mennyisége és feldolgozó értékesítési ára**

Megnevezés	Bortípus	Mértékegység	2021. január	2022. január	2022. január/ 2021. január (százalék)
Tokaji OEM	Fehér	hektoliter	907	1 950	215,00
		HUF/hektoliter	79 755	75 464	94,62
Egri OEM	Fehér	hektoliter	206
		HUF/hektoliter	51 185
	Vörös és rozé	hektoliter	410	572	139,32
		HUF/hektoliter	51 049	45 828	89,77
Mátrai OEM	Fehér	hektoliter
		HUF/hektoliter
	Vörös és rozé	hektoliter
		HUF/hektoliter
Villányi OEM	Fehér	hektoliter
		HUF/hektoliter
	Vörös és rozé	hektoliter
		HUF/hektoliter
Balatonboglári OEM	Fehér	hektoliter
		HUF/hektoliter
	Vörös és rozé	hektoliter
		HUF/hektoliter
Kunsági OEM	Fehér	hektoliter
		HUF/hektoliter
	Vörös és rozé	hektoliter
		HUF/hektoliter
Egyéb OEM	Fehér	hektoliter	5 106	9 327	182,67
		HUF/hektoliter	19 070	18 252	95,71
	Vörös és rozé	hektoliter	34 187
		HUF/hektoliter	16 618

... = Adatvédelmi korlátok miatt nem közölhető adat.

Megjegyzés: Belföldön termelt borok.

Forrás: AKI PÁIR

12. táblázat: **Magyarország borkülkereskedelme mennyiségben kifejezve**

Megnevezés		Export mennyisége			Import mennyisége		
		2020. I–XI.	2021. I–XI.	Változás	2020. I–XI.	2021. I–XI.	Változás
		ezer hl	ezer hl	százalék	ezer hl	ezer hl	százalék
Palackos	Fehér	236,97	233,87	98,69	24,83	33,47	134,78
	Vörös és rozé	90,58	73,27	80,89	25,71	23,98	93,26
	Összesen	327,55	307,14	93,77	50,54	57,45	113,66
Lédig	Fehér	561,02	428,92	76,45	1,34	0,34	25,34
	Vörös és rozé	97,50	62,46	64,06	1,41	0,17	12,22
	Összesen	658,53	491,38	74,62	2,75	0,51	18,60
Palackos és lédig kiszerezés összesen		986,07	798,52	80,89	53,29	57,96	108,76

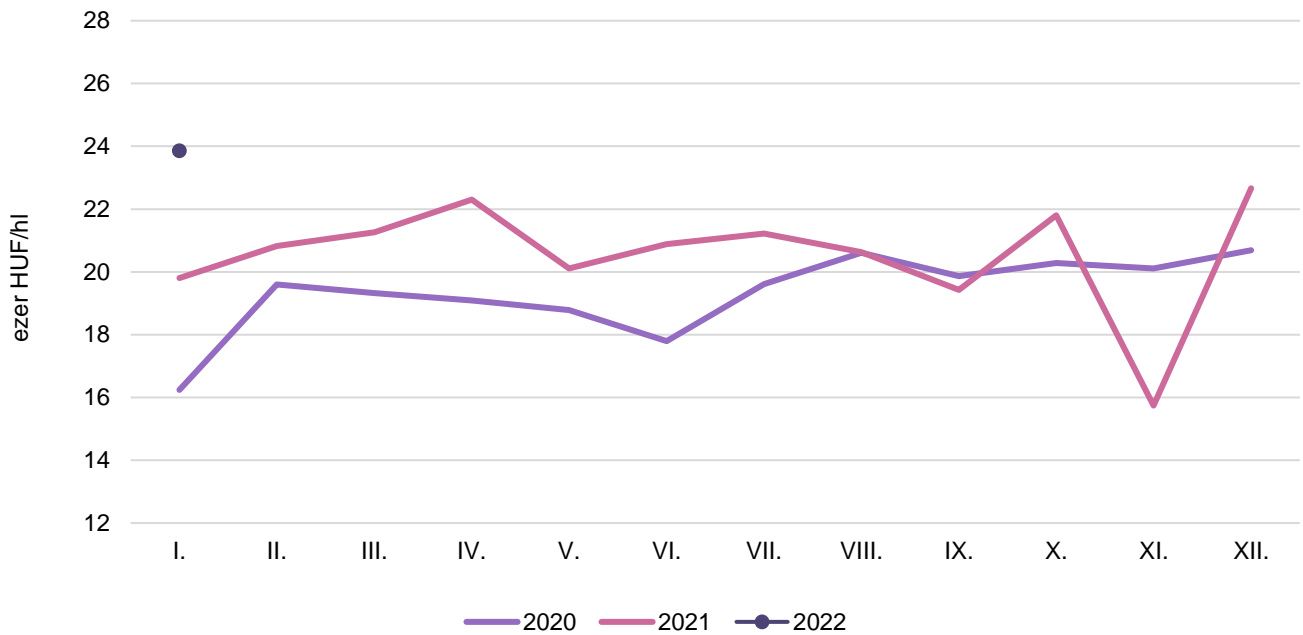
Forrás: KSHF

13. táblázat: **Magyarország borkülkereskedelme értékben kifejezve**

Megnevezés		Export értéke			Import értéke		
		2020. I–XI.	2021. I–XI.	Változás	2020. I–XI.	2021. I–XI.	Változás
		milliárd HUF	milliárd HUF	százalék	milliárd HUF	milliárd HUF	százalék
Palackos	Fehér	13,87	15,07	108,61	1,18	1,22	103,50
	Vörös és rozé	3,57	3,84	107,84	1,99	1,95	98,37
	Összesen	17,44	18,91	108,45	3,17	3,18	100,28
Lédig	Fehér	11,41	9,67	84,80	0,08	0,05	69,02
	Vörös és rozé	1,71	1,52	88,69	0,04	0,02	51,20
	Összesen	13,12	11,19	85,30	0,12	0,08	62,54
Palackos és lédig kiszerezés összesen		30,56	30,10	98,52	3,29	3,25	98,86

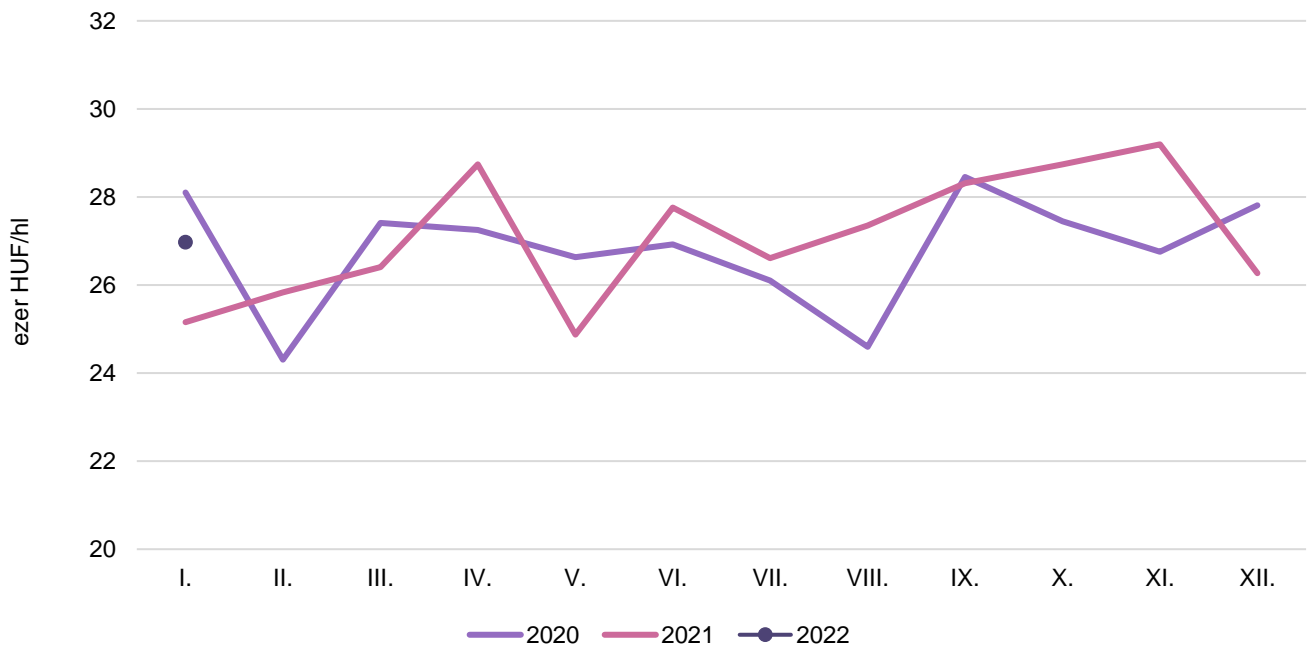
Forrás: KSH

10. ábra: **Az oltalom alatt álló földrajzi jelzéssel ellátott fehérborok feldolgozó értékesítési ára Magyarországon (2020–2022)**



Forrás: AKI PÁIR

11. ábra: **Az oltalom alatt álló földrajzi jelzéssel ellátott vörös- és rozéborok feldolgozó értékesítési ára Magyarországon (2020–2022)**



Forrás: AKI PÁIR

